

กุ้ง

	ปี ๒๕๕๗	ปี ๒๕๕๘	ปี ๒๕๕๙	ปี ๒๕๖๐	ปี ๒๕๖๑
					(ม.ค. - ก.ค. ๖๑)
๑. ผลผลิต (ตัน)	๒๑๗,๔๓๘	๒๖๓,๑๒๓	๓๑๐,๙๗๙	๒๙๗,๑๑๑	๑๔๘,๒๑๒
- กุ้งขาวแวนนาไม	๒๐๔,๓๘๕	๒๕๔,๑๘๑	๓๐๐,๔๐๔	๒๘๖,๑๔๐	๑๔๒,๔๗๙
- กุ้งกุลาดำ	๑๓,๐๕๓	๙,๙๔๒	๑๐,๕๗๕	๑๐,๙๗๑	๕,๗๓๓
๒. ใช้ในประเทศ (ตัน)	๔๖,๒๓๗	๓๒,๗๘๕	๕๐,๒๙๗	๔๑,๙๘๒	๒๓,๓๓๗
๓. นำเข้า ปริมาณ (ตัน)	๒๒,๔๒๔	๒๑,๐๓๑	๒๒,๓๓๒	๓๑,๖๓๔	๑๓,๘๖๒
มูลค่า (ล้านบาท)	๓,๔๔๒	๓,๒๔๒	๓,๖๓๔	๔,๑๙๙	๒,๑๓๔
๔. ส่งออก ปริมาณ (ตัน)	๑๖๔,๖๐๔	๑๖๙,๘๑๐	๒๐๗,๒๒๒	๒๐๘,๓๒๒	๙๙,๖๒๔
มูลค่า (ล้านบาท)	๖๔,๑๗๒	๕๗,๐๓๖	๖๘,๒๒๗	๖๙,๒๔๒	๓๑,๐๖๘
๕. ราคากุ้งขาว (บาท/กก)	๒๑๑	๑๖๐	๑๗๑	๑๗๗	๑๕๒
(ขนาด ๗๐ ตัว/กก.)					(ส.ค. ๖๑)

ที่มา ๑. ผลผลิตไทย : กรมประมง ๒. นำเข้า - ส่งออก : กรมศุลกากร ๓. ราคากุ้งขาว : ตลาดทะเลไทย

๖. สรุปสถานการณ์ เดือนสิงหาคม ๒๕๖๑

ปริมาณผลผลิตกุ้งที่เข้าสู่ตลาดทะเลไทย เพิ่มขึ้นจาก ก.ค. ๖๑ คิดเป็น ๓๑.๔๗% (ส.ค. ๑,๘๓๐ ตู ก.ค.๖๑ ๑,๓๙๒ ตู) เนื่องจากช่วงเดือนที่ผ่านมาราคากุ้งอยู่ในระดับสูงเป็นเหตุจูงใจให้เกษตรกรเร่งจับกุ้งออกมาจำหน่าย ภาวะการค้าในประเทศชะลอตัวลง จากการบริโภคในประเทศที่ลดลง โดยเฉพาะในส่วนของนักท่องเที่ยวชาวจีนที่ลดลงเมื่อเทียบกับช่วงที่ผ่านมา ปัจจัยดังกล่าวส่งผลให้ราคากุ้งขาวทุกขนาด ปรับลดลงจากเดือนก่อน กก.ละ ๓ - ๘ บาท

การส่งออกกุ้ง (ม.ค. - ก.ค ๖๑) มีปริมาณรวม ๙๙,๖๒๔ ตัน มูลค่า ๓๑,๐๖๘ ล้านบาท ปริมาณและมูลค่าลดลงจากช่วงเดียวกันของปีก่อน ๑๓,๔๒๗ ตัน (ร้อยละ ๑๑.๘๗) มูลค่า ๖,๐๐๐ ล้านบาท (ร้อยละ ๑๖.๑๘) (ม.ค. - ก.ค. ๖๐ ปริมาณ ๑๑๓,๐๕๑ ตัน มูลค่า ๓๗,๐๖๘ ล้านบาท) โดยประเทศคู่ค้าที่สำคัญ ได้แก่ สหรัฐอเมริกา (๒๔%) ญี่ปุ่น (๒๓%) จีน (๑๓%) เวียดนาม (๖%) อื่น ๆ (๓๔%)

๗. มาตรการแก้ไขปัญหา

๗.๑ ด้านราคา สมาคมอาหารแช่เยือกแข็งไทยรับซื้อกุ้งขาวในราคาที่สูงกว่าราคาตลาดทะเลไทย เป้าหมาย ๑๐,๐๐๐ ตัน ระยะเวลา ๒ เดือน (มิ.ย. - ก.ค. ๖๑)

ผล มีการรับซื้อกุ้งของเกษตรกรจำนวน ๗๙ ราย รวม ๖๐๐ ตัน

๗.๒ ด้านต้นทุนการผลิต ภาคเอกชนปรับลดราคาสินค้าให้ ๒ เดือน (พ.ค. – มิ.ย. ๖๑) ดังนี้

- ๑) สมาชิกผู้ค้าปัจจัยการผลิตสัตว์น้ำไทยปรับลดราคาปัจจัยการผลิต ๑๐%
- ๒) บมจ.ซีพีเอฟ ลดราคาลูกพันธุ์กุ้งจาก ๐.๑๙ บาทต่อตัว เหลือ ๐.๑๖ บาทต่อตัว
- ๓) สมาคมผู้ผลิตอาหารสัตว์ไทยปรับลดราคาอาหารกุ้ง ฤดูแล้ง ๒๐ – ๒๕ บาท

๘. มาตรการด้านตลาด

๘.๑ คน.เชื่อมโยงการจำหน่ายกุ้งผ่านห้างค้าปลีก ค้าส่ง (แมคโคร เทสโก้ โลตัส บิ๊กซี และท็อปซูเปอร์มาร์เก็ต) และจุดจำหน่ายของสำนักงานพาณิชย์จังหวัดแหล่งผลิต

๘.๒ ณ วันที่ ๗ ก.ย. ๖๑ มี สพจ.แจ้งดำเนินการมาตรการเชื่อมโยงจำหน่ายกุ้ง จำนวน ๑๒ จังหวัด ได้แก่ สุพรรณบุรี พระนครศรีอยุธยา สมุทรสาคร นครปฐม ระยอง ชุมพร นครศรีธรรมราช ตรัง ระนอง พังงา กระบี่ และสตูล และตลาดนัด พณ. ทุกวันศุกร์ (จำหน่ายแล้วรวม ๓๔ ตัน)

๙. แนวโน้มสถานการณ์ เดือนกันยายน – ตุลาคม ๒๕๖๑

จากราคากุ้งที่อยู่ในเกณฑ์ต่ำทำให้เกษตรกรลดปริมาณการลงลูกกุ้งในรอบการเลี้ยงที่ผ่านมา ประกอบกับเป็นช่วงฤดูฝนแหล่งเลี้ยงกุ้งบางพื้นที่ได้รับผลกระทบจากสภาพอากาศที่แปรปรวน ซึ่งอาจส่งผลให้ปริมาณผลผลิตกุ้งที่เข้าสู่ตลาดลดลง ภาวะการค้ำมีแนวโน้มคล่องตัวขึ้นจากความต้องการของห้องเย็นที่คาดว่าจะรับซื้อเพิ่มขึ้นเพื่อส่งมอบตามคำสั่งซื้อ ด้านราคากุ้งขามีแนวโน้มทรงตัวหรือปรับสูงขึ้นในระดับหนึ่ง

กรมการค้าภายใน กองส่งเสริมการค้าสินค้าเกษตร ๑

กันยายน ๒๕๖๑

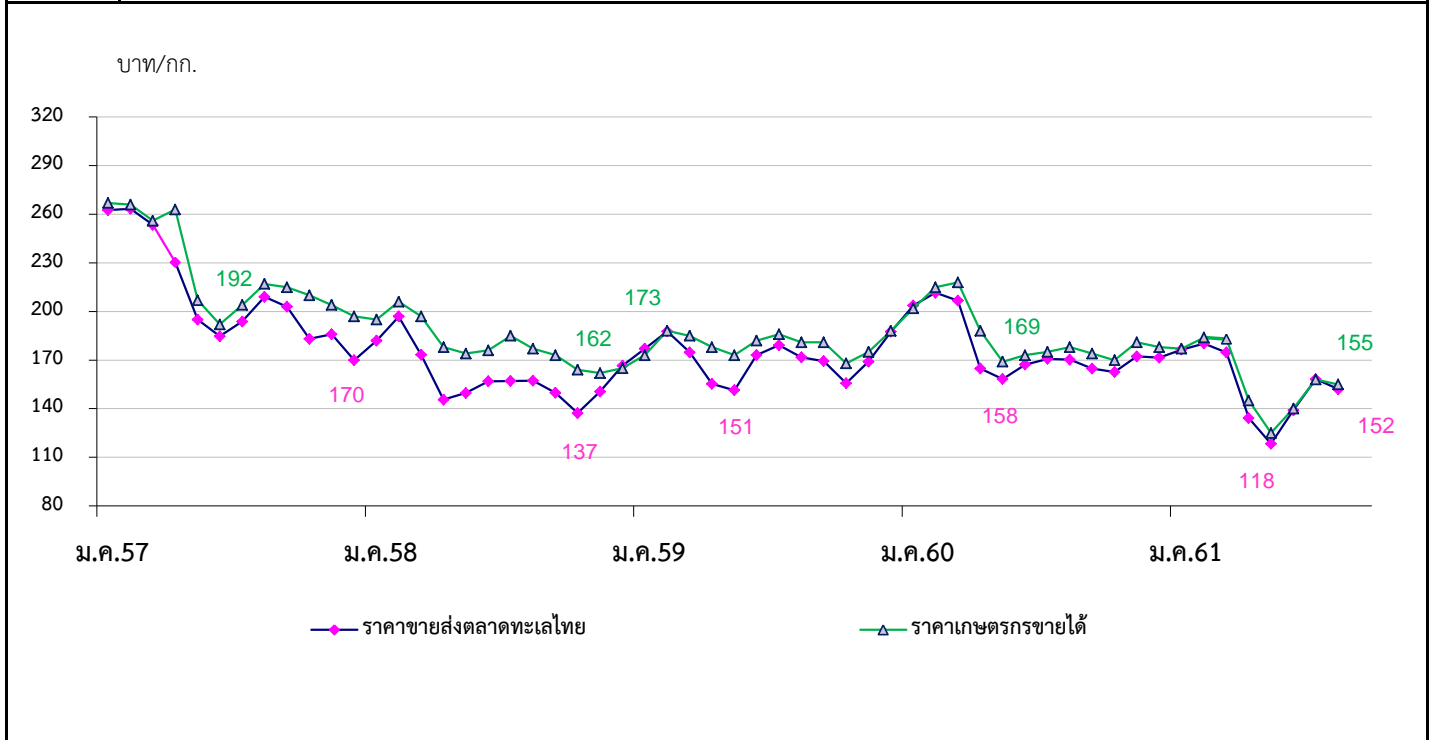
D:\กุ้ง ๖๑\๒ รายเดือน กุ้ง ๖๑\ข้อมูล\กุ้ง ๐๘.๖๑.docx

สถิติราคาเกษตรกรขายได้ และราคา ณ ตลาดทะเลไทย กุ้งขาวแวนนาไม ปี 2556 - 2561

ณ เดือนสิงหาคม 2561

หน่วย : บาท/กก.

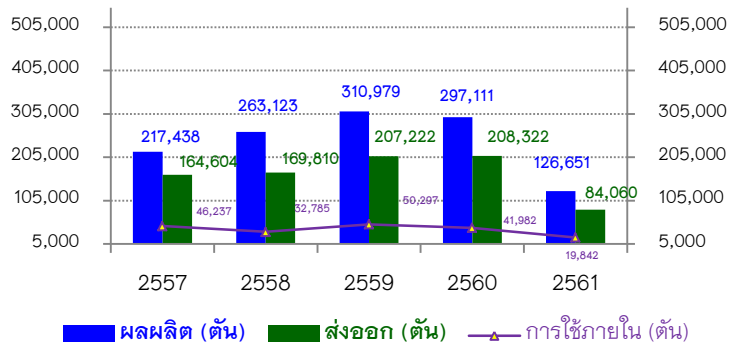
ปี	ม.ค.	ก.พ.	มี.ค.	เม.ย.	พ.ค.	มิ.ย.	ก.ค.	ส.ค.	ก.ย.	ต.ค.	พ.ย.	ธ.ค.	เฉลี่ย
ราคาที่เกษตรกรขายได้ (ขนาด 70 ตัว/กก.) ที่มา : สำนักงานเศรษฐกิจการเกษตร													
2556	146.00	150.00	167.00	178.00	180.00	189.00	193.00	200.00	215.00	241.00	249.00	255.00	196.92
2557	267.00	266.00	256.00	263.00	207.00	192.00	204.00	217.00	215.00	210.00	204.00	197.00	224.83
2558	195.00	206.00	197.00	178.00	174.00	176.00	185.00	177.00	173.00	164.00	162.00	165.00	179.33
2559	173.00	188.00	185.00	178.00	173.00	182.00	186.00	181.00	181.00	168.00	175.00	188.00	179.83
2560	202.00	215.00	218.00	188.00	169.00	173.00	175.00	178.00	174.00	170.00	181.00	178.00	185.08
2561	177.00	184.00	183.00	145.00	125.00	140.00	158.00	155.00					158.38
ราคา ณ ตลาดทะเลไทย (ขนาด 70 ตัว/กก.) ที่มา : ชมรมผู้ค้ากุ้งสมุทรสาคร													
2556	158.00	153.00	175.00	188.00	191.32	197.00	204.52	211.00	237.38	264.00	259.29	263.82	208.53
2557	262.50	263.42	253.50	230.33	195.00	184.75	193.82	209.06	203.00	183.13	186.00	170.00	211.21
2558	182.00	196.88	173.33	145.59	149.71	156.90	157.14	157.37	149.77	137.25	150.48	166.47	160.24
2559	177.00	187.65	174.78	155.33	151.39	173.18	179.11	171.67	169.32	155.79	169.09	187.50	170.98
2560	203.75	211.58	206.74	164.69	158.33	167.18	170.79	170.23	164.76	162.63	172.27	171.58	177.04
2561	176.43	180.25	174.76	134.12	118.33	139.05	158.25	152.05					154.16



กองส่งเสริมการค้าสินค้าเกษตร 1 กรมการค้าภายใน

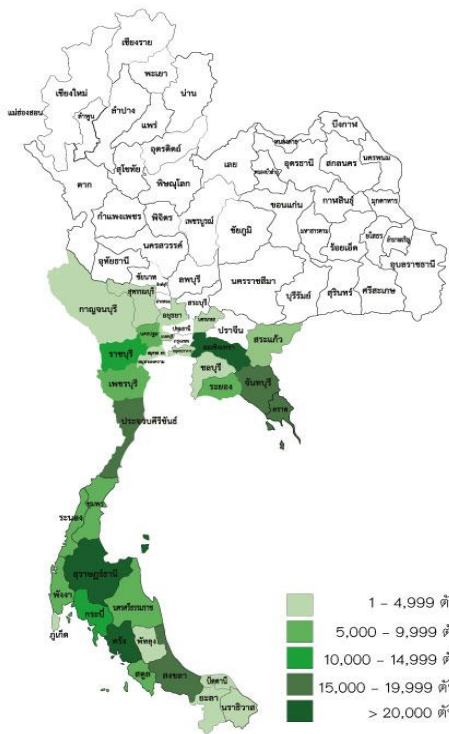
กันยายน 2561

กุ้ง ปี 2561



กุ้ง	2557	2558	2559	2560	2561	△ +/- (%)
ผลผลิตไทย (ตัน)	217,438	263,123	310,979	297,111	126,651	(ม.ค. - มิ.ย. 61)
ใช้ในประเทศ (ตัน)	46,237	32,785	50,297	41,982	19,842	
ส่งออก (ตัน)	164,604	169,810	207,193	208,322	84,060	
(ล้านบาท)	64,172	57,036	68,227	69,242	26,181	
ต้นทุนการเพาะเลี้ยง (บาท/กก.)	165.48	165.48	165.48	n/a		
ราคากุ้งขาว (บาท/กก.) ขนาด 70 ตัว/กก.	211	160	171	177	150	(20 ส.ค.61)

แหล่งผลิตกุ้ง



สัดส่วนการใช้ 2561



มาตรการ

มาตรการ : เชื่อมโยงองค์กร/กลุ่มเกษตรกร นำกุ้งและผลิตภัณฑ์ไปวางจำหน่ายให้ผู้บริโภคโดยตรง ผ่านช่องทางที่กรมฯ จัดหาให้

กลไกคณะกรรมการ : บูรณาการการบริหารจัดการ การผลิตการตลาด รวมทั้งพิจารณาแนวทางแก้ไขปัญหที่เกิดขึ้น ร่วมกับหน่วยงานภาครัฐและเอกชน ภายใต้คณะกรรมการขับเคลื่อนอุตสาหกรรมกุ้งไทย (อธิบดีกรมประมงเป็นประธาน)

คณะกรรมการที่เกี่ยวข้อง

- คณะอนุกรรมการบริหารการผลิตกลุ่มสินค้าประมง
 - ประธาน : รองปลัดกระทรวงเกษตรและสหกรณ์
 - คณะอนุกรรมการ : รองอธิบดีกรมการค้าภายใน
- คณะทำงานขับเคลื่อนอุตสาหกรรมกุ้งไทย
 - ประธาน : อธิบดีกรมประมง
 - คณะทำงาน : ผู้แทนกรมการค้าภายใน
- คณะกรรมการกำกับดูแลโครงการ กลุ่มบริหารจัดการสินค้ากุ้ง
 - ประธาน : ประพัฒน์ ปัญญาชาติรักษ์
 - คณะกรรมการ : ผู้แทนกรมการค้าภายใน

