

ภาวะตลาดสินค้าข้าว ประจำวันที่ 30 พฤษภาคม 2551

ชนิด	สัปดาห์ก่อน ต่ำ-สูง	วันนีปีก่อน 30 พ.ค.50	วันก่อน 29 พ.ค.51	วันนี้ 30 พ.ค.51	เปรียบเทียบ วันนี้/วันก่อน
ข้าวเปลือกเจ้านาปรัง ความชื้นไม่เกิน 15 % ปี 2551					
จังหวัดนครสวรรค์	12.10-13.50	6.10-6.20	13.00-13.50		
จังหวัดพิษณุโลก	14.00-14.50	6.00-6.30	12.00-13.00	12.00-13.00	
จังหวัดสุพรรณบุรี	13.00-13.50	6.20-6.30	13.00-13.50	13.00-13.50	
จังหวัดปทุมธานี	13.00-13.50	6.20-6.30	13.00-13.50	12.00-12.50	- 1.00
ข้าวเปลือกหอมมะลิ ปี 2550/51 (ราคารับจำนำ ปี 2550/51 9,000 - 9300 บาท/ตัน สีได้ตันข้าว 36-42 กรัม)					
(สีได้ตันข้าว 36 กรัม)					
จังหวัดอุดรธานี	16.00-16.60	9.00-9.20	16.00-16.50	16.00-16.50	
จังหวัดสุรินทร์	17.00-17.60	8.70-8.80	17.00-17.10	16.50-16.60	- 0.50
ข้าวเปลือกหอมจังหวัด ปี 2550/51 (ราคารับจำนำ ปี 2550/51 7,500-7,800 บาท/ตัน สีได้ตันข้าว 34-40 กรัม)					
จังหวัด	13.00-13.50		13.00-13.50	13.00-13.50	
ข้าวเปลือกหอมปทุมธานีนาปรัง ความชื้นไม่เกิน 15 % ปี 2551					
จังหวัดสุพรรณบุรี	13.50-14.00	6.40-6.60	13.50-14.00	13.50-14.00	
ข้าวเปลือกเหนียวเมล็ดยาวนาปี ปี 2550/51 (ราคารับจำนำ ปี 2550/51 8,100 บาท/ตัน)					
จังหวัดอุดรธานี	9.80-10.05	12.30-12.50	10.00-10.50	10.00-10.50	
ข้าวสาร					
ข้าวขาว 100% ชั้น 2 (ใหม่)	24.50-26.00	10.80-10.85	22.50-22.55	22.00-22.05	- 0.50
ข้าวขาว 5% (ใหม่)	24.00-25.50	10.50-10.55	21.50-21.55	21.20-21.25	- 0.30
ปลายข้าว เอ.วัน .เลิศ (ใหม่)	18.50-20.55	8.10-8.15	16.50-16.55	16.50-16.55	
ข้าวเหนียว 100%	28.00-29.55	10.60-10.65	25.00-25.05	25.00-25.05	
ปลายข้าวเหนียว เอ.วัน	13.45-13.50	7.35-7.40	13.45-13.50	13.45-13.50	
ข้าวหอมมะลิ 100% ชั้น 2	32.40-33.00	17.80-18.00	29.50-29.60	28.00-28.10	- 1.50
ข้าวใหม่	32.40-33.00	17.20-17.40	29.50-29.60	28.00-28.10	- 1.50
ปลายข้าวหอมมะลิ	19.50-22.05	9.10-9.20	18.50-18.55	18.50-18.55	
ข้าวใหม่	19.50-22.05	9.50-9.55	18.50-18.55	18.50-18.55	
ข้าวหอมจังหวัด	28.90-30.60	17.00-17.20	26.00-26.10	26.00-26.10	
ข้าวหอมปทุมธานี	26.45-29.00	13.70-13.90	25.45-25.50	25.45-25.50	
ข้าวใหม่	26.45-29.00	12.70-12.90	25.45-25.50	25.45-25.50	
ปลายข้าวหอมปทุมธานี	19.00-21.05	8.80-8.90	17.00-17.05	17.00-17.05	
ข้าวใหม่	19.00-21.05	8.65-8.70	17.00-17.05	17.00-17.05	
ข้าวเหนียว 10% เมล็ดยาว	17.55-17.60	21.20-21.40	16.55-16.60	16.55-16.60	
ปลายข้าวเหนียว เอ.วัน	14.50-15.10	-	14.50-14.60	14.50-14.60	
ข้าวใหม่	14.50-15.10	15.80-16.00	14.50-14.60	14.50-14.60	
รำข้าวขาว	8.00-8.15	5.30-5.40	8.00-8.05	7.85-7.90	- 0.15
ข้าวสารขายปลีก					
ข้าวหอมมะลิ	38.00-43.33	24.66-25.33	38.00-43.33	38.00-43.33	
ข้าวขาว 100%	34.00-36.00	16.00-17.33	34.00-36.00	34.00-36.00	
ข้าวเหนียว 10% เมล็ดยาว	19.33-21.33	21.33-22.00	19.33-20.00	19.33-20.00	

สถานการณ์ทั่วไป

- **ข้าวเปลือก** ภาวะการค้าค่อนข้างซบเซา โรงสีส่วนใหญ่ชะลอการรับซื้อ เนื่องจากความต้องการของตลาด
 ปลายทางลดลง ส่งผลให้ราคาข้าวเปลือกปรับตัวลงเล็กน้อย ส่วนข้าวชนิดอื่น ๆ ราคายังคงเคลื่อนไหวอยู่ในเกณฑ์ดี

- **ปริมาณข้าวเปลือก** ปริมาณซื้อขาย ณ ท่าข้าวลาดยาวจังหวัดนครสวรรค์และตลาดกลางสินค้าเกษตร
 จังหวัดพิษณุโลก เมื่อวันที่ 29 พฤษภาคม 2551 มีปริมาณ 203 และ - เมตริกตัน ตามลำดับ

- **ข้าวสาร** ปริมาณการซื้อขายมีไม่มากนัก ผู้ส่งออกส่วนใหญ่มีสินค้าเพียงพอแล้วจึงชะลอการรับซื้อ
 ขณะที่ผลผลิตมีปริมาณออกสู่ตลาดอย่างสม่ำเสมอ ส่งผลให้ราคาข้าวขาว ข้าวหอมมะลิ ปรับตัวลงต่อเนื่อง ส่วนข้าวสารขายปลีก
 การซื้อขายคล่องตัว สินค้าที่วางจำหน่ายมีเพียงพอกับความต้องการ

ข้าวเปลือกภูมิภาค
ประจำวันที่ 26 - 30 พฤษภาคม 2551

ชนิด	สัปดาห์ก่อน	จันทร์	อังคาร	พุธ	พฤหัสบดี	ศุกร์	สัปดาห์นี้
	ต่ำ-สูง						ต่ำ-สูง

บาท/1000 กก.

ข้าวเปลือกเจ้านาปรัง ความชื้นไม่เกิน 15 % ปี 2551

จังหวัดนครสวรรค์	12100-13500	12900-13500 <small>(25 พ.ค. 51)</small>	13000-13500	13000-13500	13000-13500		12900-13500
จังหวัดพิษณุโลก	14000-14500	14000-14500	14000-14500	14000-14500	12000-13000	12000-13000	12000-14500
จังหวัดสุพรรณบุรี	13000-13500	13000-13500	13000-13500	13000-13500	13000-13500	13000-13500	13000-13500
จังหวัดปทุมธานี	13000-13500	13000-13500	13000-13500	13000-13500	13000-13500	12000-12500	12000-13500

ข้าวเปลือกหอมมะลิ ปี 2550/51 (สีได้ต้นข้าว 36-42 กรัม)

(สีได้ต้นข้าว 36 กรัม)

จังหวัดอุดรธานี	16000-16600	16400-16600	16000-16500	16000-16500	16000-16500	16000-16500	16000-16600
จังหวัดสุรินทร์	17000-17600	17000-17100	17000-17100	17000-17100	17000-17100	16500-16600	16500-17100

ข้าวเปลือกหอมจังหวัด ปี 2550/51 (สีได้ต้นข้าว 34-40 กรัม)

(สีได้ต้นข้าว 34 - 40 กรัม)

จังหวัด เพชรบูรณ์ แพร่ ตาก	13000-13500	13000-13500	13000-13500	13000-13500	13000-13500	13000-13500	13000-13500
----------------------------	-------------	-------------	-------------	-------------	-------------	-------------	-------------

ข้าวเปลือกหอมปทุมธานีนาปรัง ความชื้นไม่เกิน 15 % ปี 2551

จังหวัดสุพรรณบุรี	13500-14000	13500-14000	13500-14000	13500-14000	13500-14000	13500-14000	13500-14000
-------------------	-------------	-------------	-------------	-------------	-------------	-------------	-------------

ข้าวเปลือกเหนียวเมล็ดยาวนาปี ปี 2550/51

จังหวัดอุดรธานี	9800-10500	9800-10000	9800-10000	9800-10000	10000-10500	10000-10500	9800-10500
-----------------	------------	-------------------	------------	------------	--------------------	-------------	------------

ราคาขายส่งข้าว ผลิตภัณฑ์ และกระสอบป่าน

ในตลาดกรุงเทพมหานคร

ประจำวันที่ 26 - 30 พฤษภาคม 2551

ชนิด	สับดาหน่อน ต่ำ-สูง	จันทร์	อังคาร	พุธ	พฤหัสบดี	ศุกร์	สับดาหน้ ต่ำ-สูง
ขายส่งทั่วไป ความชื้นไม่เกิน 14% เป็นราคาตามตัวอย่างที่ผู้ส่งออกหรือผู้ค้าส่งรับซื้อจากโรงสีหรือซื้อผ่านนายหน้า (หญิง) ที่ผู้ส่งออกรับซื้อด้วยเงินสด ไม่รวมกระสอบ (คำนวณราคาซื้อรวมกระสอบป่านชนิดบรรจุ 100 กก.หักด้วยราคากระสอบป่านใช้แล้วหนึ่งครั้ง) ส่งหน้าโรงเก็บข้าวของผู้ซื้อ							
ข้าวขาว 100% ชั้น 1	3000-3005	3000-3005	3000-3005	3000-3005	3000-3005	2850-2855	บาท/100 กก. 2850-3005
ข้าวใหม่	-	-	-	-	-	-	-
ข้าวขาว 100% ชั้น 2	2850-2855	2850-2855	2850-2855	2850-2855	2850-2855	2700-2705	2700-2855
ข้าวใหม่	2450-2600	2400-2405	2350-2355	2250-2255	2250-2255	2200-2205	2200-2405
ข้าวขาว 100% ชั้น 3	2840-2845	2840-2845	2840-2845	2840-2845	2840-2845	2690-2695	2690-2845
ข้าวใหม่	2440-2590	2390-2395	2340-2345	2240-2245	2240-2245	2190-2195	2190-2395
ข้าวขาว 5%	2800-2805	2800-2805	2800-2805	2800-2805	2800-2805	2650-2655	2650-2805
ข้าวใหม่	2400-2550	2350-2355	2300-2305	2200-2205	2150-2155	2120-2125	2120-2355
ข้าวขาว 10%	2795-2800	2795-2800	2795-2800	2795-2800	2795-2800	2645-2650	2645-2800
ข้าวใหม่	2395-2545	2345-2350	2295-2300	2195-2200	2140-2145	2110-2115	2110-2350
ข้าวขาว 15%	-	-	-	-	-	-	-
ข้าวใหม่	2390-2540	2340-2345	2290-2295	2190-2195	2135-2140	2105-2110	2105-2345
ข้าวขาว 25%	-	-	-	-	-	-	-
ข้าวใหม่	2385-2535	2335-2340	2285-2290	2185-2190	2130-2135	2100-2105	2100-2340
ปลายข้าวขาว เอ.วัน.เลิศ	1850-2055	1750-1755	1700-1705	1650-1655	1650-1655	1650-1655	1650-1755
ข้าวใหม่	1850-2055	1750-1755	1700-1705	1650-1655	1650-1655	1650-1655	1650-1755
ปลายข้าวขาว เอ.วัน.พิเศษ	1840-2045	1740-1745	1690-1695	1640-1645	1640-1645	1640-1645	1640-1745
ข้าวใหม่	1840-2045	1740-1745	1690-1695	1640-1645	1640-1645	1640-1645	1640-1745
ปลายข้าวขาว ซี.วัน*	1270-1425	1170-1175	1120-1125	1120-1125	1120-1125	1120-1125	1120-1175
ข้าวเหนียว กข. 6							
ข้าวใหม่	2045-2050	2045-2050	2045-2050	1945-1950	1895-1900	1895-1900	1895-2050
ข้าวเหนียว 10% เมล็ดยาว							
ข้าวใหม่	1755-1760	1755-1760	1755-1760	1655-1660	1655-1660	1655-1660	1655-1760
ข้าวเหนียว 10% เมล็ดสั้น							
ข้าวใหม่	1695-1700	1695-1700	1695-1700	1595-1600	1595-1600	1595-1600	1595-1700
ปลายข้าวเหนียว เอ.วัน	1450-1510	1450-1460	1450-1460	1450-1460	1450-1460	1450-1460	1450-1460
ข้าวใหม่	1450-1510	1450-1460	1450-1460	1450-1460	1450-1460	1450-1460	1450-1460
ข้าวหึ่ง 100%	2800-2955	2700-2705	2650-2655	2650-2655	2500-2505	2500-2505	2500-2705
ข้าวหึ่ง 5%	2700-2805	2600-2605	2550-2555	2550-2555	2400-2405	2400-2405	2400-2605
ปลายข้าวหึ่ง เอ.วัน	1345-1350	1345-1350	1345-1350	1345-1350	1345-1350	1345-1350	1345-1350
ข้าวหอมมะลิ							
100% ชั้น 1	3340-3410	3340-3345	3340-3345	3170-3175	3000-3005	2850-2855	2850-3345
ข้าวใหม่	3340-3410	3340-3345	3340-3345	3170-3175	3000-3005	2850-2855	2850-3345
100% ชั้น 2	3240-3300	3240-3250	3240-3250	3120-3130	2950-2960	2800-2810	2800-3250
ข้าวใหม่	3240-3300	3240-3250	3240-3250	3120-3130	2950-2960	2800-2810	2800-3250
ปลายข้าวหอมมะลิ	1950-2205	1900-1905	1900-1905	1850-1855	1850-1855	1850-1855	1850-1905
ข้าวใหม่	1950-2205	1900-1905	1900-1905	1850-1855	1850-1855	1850-1855	1850-1905
ข้าวหอมจังหวัด							
ข้าวใหม่	2890-3060	2890-2900	2890-2900	2800-2810	2600-2610	2600-2610	2600-2900
ข้าวหอมปทุมธานี	2645-2900	2645-2650	2645-2650	2545-2550	2545-2550	2545-2550	2545-2650
ข้าวใหม่	2645-2900	2645-2650	2645-2650	2545-2550	2545-2550	2545-2550	2545-2650
ปลายข้าวหอมปทุมธานี	1900-2105	1800-1805	1750-1755	1700-1705	1700-1705	1700-1705	1700-1805
ข้าวใหม่	1900-2105	1800-1805	1750-1755	1700-1705	1700-1705	1700-1705	1700-1805

หมายเหตุ* ปลายข้าวขาว ซี.วัน. เป็นราคาที่สืบเพื่อใช้ในการคำนวณอัตราส่งมอบตามโครงการรับจำนำข้าวเปลือก

ราคาขายปลีกข้าวสารในตลาดกรุงเทพฯ ฯ
 ประจำวันที่ 26 - 30 พฤษภาคม 2551

บาท/15 กก.

ชนิด	สัปดาห์ก่อน ต่ำ-สูง	จันทร์	อังคาร	พุธ	พฤหัสบดี	ศุกร์	สัปดาห์นี้ ต่ำ-สูง
100% (ข้าวหอม)							
ร้านค้าปลีกทั่วไป	640-650	640-650	640-650	640-650	640-650	640-650	640-650
ข้าวใหม่	570-580	570-580	570-580	570-580	570-580	570-580	570-580
ข้าวสารเจ้า 100%							
ร้านค้าปลีกทั่วไป	530-540	530-540	530-540	530-540	530-540	530-540	530-540
ข้าวใหม่	510-520	510-520	510-520	510-520	510-520	510-520	510-520
ข้าวสารเจ้า 5%							
ร้านค้าปลีกทั่วไป	480-490	480-490	480-490	480-490	480-490	480-490	480-490
ข้าวใหม่	460-470	460-470	460-470	460-470	460-470	460-470	460-470
ข้าวสารเหนียว							
สันป่าตอง (เขี้ยว)							
100%	420-430	420-430	420-430	420-430	420-430	420-430	420-430
5%	370-380	370-380	370-380	370-380	370-380	370-380	370-380
10% เมล็ดยาว	290-300	290-300	290-300	290-300	290-300	290-300	290-300
10% เมล็ดสั้น	240-250	240-250	240-250	240-250	240-250	240-250	240-250


กรมการค้าภายใน

สำนักส่งเสริมการค้าสินค้าเกษตร

โทร. 0 2547 5400

สถานการณ์ทั่วไป

- ข้าวเปลือก ภาวะการค้าค่อนข้างขบเซา โรงสีส่วนใหญ่ชะลอการรับซื้อ เนื่องจากความต้องการของตลาด
ปลายทางลดลง ส่งผลให้ราคาข้าวเปลือกปรับตัวลงเล็กน้อย ส่วนข้าวชนิดอื่น ๆ ราคายังคงเคลื่อนไหวอยู่ในเกณฑ์ดี
- ข้าวสาร ปริมาณการซื้อขายมีไม่มากนัก ผู้ส่งออกส่วนใหญ่มีสินค้าเพียงพอแล้วจึงชะลอการรับซื้อ
ขณะที่ผลผลิตมีปริมาณออกสู่ตลาดอย่างสม่ำเสมอ ส่งผลให้ราคาข้าวขาว ข้าวหอมมะลิ ปรับตัวลงต่อเนื่อง ส่วนข้าวสารขายปลีก
การซื้อขายคล่องตัว สินค้าที่วางจำหน่ายมีเพียงพอกับความต้องการ



.....
(นางประชุม กษมาประพตย์)

ผู้รายงาน

ข้าวเปลือกเจ้าหน้าปรี ปี 2551 (ความชื้นไม่เกิน 15 %)

หน่วย:บาท/ตัน

แหล่งราคา	2551		พฤษภาคม																								
	เม.ย.	เฉลี่ย	1	2	4	5	6	7	8	11	12	13	14	15	16	18	19	20	21	22	23	25	26	27	28	29	30
ตลาดกลางท่าข้าวลาดยาว	13086	12952	13700	13700	13700	12750	12750	12750	12750	12250	12250	12250	12250	13300	13300	13300	13300	13300	13300	12550	12550	12550	12550	13250	13250	13250	
จ. พิษณุโลก	13803	13642	13750	13750			13750	13750	13750		13750	12500	13150	13150	13150			14250	14250	14250	14250		14250	14250	14250	12500	12500
จ. ปทุมธานี	13722	13197	13750	13750			13250	13250	12750		12750	13250	13250	13250	13250			13250	13250	13250	13250		13250	13250	13250	13250	12250
จ. สุพรรณบุรี	13917	13266	14650	14650			13250	13250	12750		12750	12750	12750	12750	13250			13250	13250	13250	13250		13250	13250	13250	13250	13250
เฉลี่ย	13632	13264	13963	13963	13700	12750	13250	13250	13000	12250	12875	12688	12850	13113	13238	13300	13300	13513	13513	13325	13325	12550	13325	13500	13500	13063	12667

ข้าวเปลือกเจ้าหน้าปรี ปี 2551 (ความชื้นไม่เกิน 25 %)

หน่วย:บาท/ตัน

แหล่งราคา	2551		พฤษภาคม 2551																								
	เม.ย.	เฉลี่ย	1	2	4	5	6	7	8	11	12	13	14	15	16	18	19	20	21	22	23	25	26	27	28	29	30
ตลาดกลางท่าข้าวลาดยาว	11538	11023	12300	12300	12300	11000	11000	11000	11000	10500	10500	10500	10500	11000	11000	11000	11000	11000	11000	10400	10400	11300	11300	10750	10750	10750	
จ. พิษณุโลก	12233	12158	12150	12150			12150	12150	12150		12150	10600	12000	12000	12000			12900	12900	12900	12900		12900	12900	12900	10600	10600
จ. ปทุมธานี	12439	11761	12550	12550			12050	12050	11250		11250	11750	11750	11750	11750			11750	11750	11750	11750		11750	11750	11750	11750	10750
จ. สุพรรณบุรี	12367	11526	13000	13000			11500	11500	11000		11000	11000	11000	11000	11500			11500	11500	11500	11500		11500	11500	11500	11500	11500
เฉลี่ย	12144	11617	12500	12500	12300	11000	11675	11675	11350	10500	11225	10963	11313	11438	11563	11000	11000	11788	11788	11638	11638	11300	11863	11725	11725	11150	10950

ข้าวเปลือกหอมมะลิ ปี 2550/51

หน่วย บาท/ตัน

แหล่งราคา	2551	พฤษภาคม 2551																			
	เม.ย.	เฉลี่ย	1	2	6	7	8	12	13	14	15	16	20	21	22	23	26	27	28	29	30
จังหวัดอุดรธานี	18083	17103	18250	18250	18750	18750	18250	17900	17900	16900	16500	16500	16500	16500	16250	16250	16500	16250	16250	16250	16250
จังหวัดสุรินทร์	18911	20050	20050	19050	18550	18050	18050	18050	17550	17550	17550	17550	17550	17550	17550	17050	17050	17050	17050	17050	16550
เฉลี่ย	18497	18576	19150	18650	18650	18400	18150	17975	17725	17225	17025	17025	17025	17025	16900	16650	16775	16650	16650	16650	16400

ราคารับจํานำ ปี 2550/51 9,000 บาท/ตัน

ข้าวเปลือกเหนียว 10 % เมล็ดยาว ปี 2550/51

หน่วย บาท/ตัน

แหล่งราคา	2551	พฤษภาคม 2551																				
	เม.ย.	เฉลี่ย	1	2	6	7	8	12	13	14	15	16	20	21	22	23	26	27	28	29	30	
จังหวัดอุดรธานี	12664	10279	11600	11600	10750	10750	10600	9900	9900	9900	9900	9900	9900	9900	9900	10250	10250	9900	9900	9900	10250	10250

ราคารับจํานำ ปี 2550/51 8,100 บาท/ตัน

ราคาขายปลีกข้าวสารร้านค้าทั่วไปในตลาดกรุงเทพฯ

ประจำวันที่ 30 พฤษภาคม 2551

หน่วย : บาท

ชนิด	หน่วย	ราคาหน้าถุง	ราคาจำหน่าย
บรรจุถุง			
-ข้าวหอมมะลิ 5%			
โชคกลาง	5 กก.		195
แสนดี	5 กก.	240	240
-ข้าวขาว 100%			
แสนดี	5 กก.	230	230
ข้าวตวง (ถัง)			
-ข้าวหอมมะลิ			
ส้มโอ	1 กก. /15 กก.		42-45/630-650
แสนดี	1 กก. /15 กก.		40/600
สามงู	1 กก. /15 กก.		40-42/600-630
เก้าใบโพธิ์	1 กก. /15 กก.		38-40/570-600
ช้างไทย	1 กก. /15 กก.		40/580
ดวงใจ	1 กก. /15 กก.		43/620
ตราสมอ	1 กก. /15 กก.		37/550
อื่น ๆ	1 กก. /15 กก.		35-40/520-580
-ข้าวขาว 100%			
กำไล	1 กก. /15 กก.		35-36/510-520
บัวชมพู	1 กก. /15 กก.		35-36/520-535
สาตี	1 กก. /15 กก.		36-37/540-555
กระต่ายคู่	1 กก. /15 กก.		35/520
กึ่งมังกร	1 กก. /15 กก.		34-35/495-510
เพชรคู่	1 กก. /15 กก.		35/520
คู่ครัว	1 กก. /15 กก.		35/520
เรือไทย	1 กก. /15 กก.		34/500
ตราลูกโลกคู่	1 กก. /15 กก.		32-35/480-510
แสนดี	1 กก. /15 กก.		36/540
ไวถึง	1 กก. /15 กก.		34/510
อื่น ๆ	1 กก. /15 กก.		33-36/490-540

ราคาข้าวสารบรรจุถุงที่ห้างสรรพสินค้าจำหน่าย

ประจำวันที่ 30 พฤษภาคม 2551

บาท / ถุง

ชนิด	หน่วย	ราคา หน้าถุง	ท็อป	ตั้งหัวแสง	สหกรณ์กรุงเทพ	เทสโก้	บิ๊กซี	คาร์ฟูร์	แมคโคร
ข้าวหอมมะลิ 100%									
บัวทิพย์	5 กก.	230				190			
สุรินทร์ทิพย์	5 กก.	280			232				
หงษ์ทอง (แดง)	5 กก.	250	222	205	204	209	203	210	204
(ใหม่)	5 กก.	280	232	216	214		218	218	219
มาบุญครอง (แดง)	5 กก.	250	239	226	225	210	220	205	205
มาบุญครอง (เขียว)	5 กก.	230			205			190	220
เกษตร (แดง)	5 กก.	250	235	216	235		202	202	
เกษตร (เขียว)	5 กก.	250	229	210	230	205	197	200	199
เบญจรงค์	5 กก.		215	197		195	184		193
ฉัตรทอง (แดง)	5 กก.	240	240		230		220	222	
ฉัตรอุบล (เหลือง)	5 กก.	210	210	203	203		198	198	199
นครเพชร	5 กก.	230	230					207	
แสนดี (ดินสยาม)	5 กก.					205		205	
ทุ่งกุลา	5 กก.	300	269	223	222				240
ปิ่นเงินเพชร	5 กก.	300	229				198	198	
ไทไท(หอมมะลิอินทรีย์)	5 กก.	300	275	249					
โคโค	5 กก.	200	200						
ดอกบัว	5 กก.	230	212			205	200		
เทสโก้(สีทอง)	5 กก.	220				193			
อิมทิพย์ (กินรี)	5 กก.	250	209		(240)193	205	230	179	219
เพื่อนไทย	5 กก.								
# ท็อป	5 กก.	220	209						
ช้างทิพย์	4 กก.	240				199		207	
ปทุมทอง	5 กก.	200							183
งามทอง	5 กก.	220	215						
งามรุ่ง	5 กก.	230				195			
ภูริ่ง	5 กก.								
ศรีเมือง	5 กก.	250	209*						
เอโร่(แดง)	5 กก.	250							197
เอโร่(เงิน)	5 กก.	240							187
ส.เขมราฐ	5 กก.	280		245					
บัวทอง	5 กก.	220		194			(230)200	187	189
เก็กฮวย	5 กก.	220			217				
บัณฑิตน้อย	5 กก.	230			198				
ปิ่นเงิน	5 กก.	300	215				185	198	
บิ๊กซี	5 กก.	250					175		
คาร์ฟูร์	5 กก.							169*	
ข้าวหอมมะลิ 5%									
หงษ์ทอง (เขียว)	5 กก.	230	220	194	193		193	199	
แสนดี (หอมทุ่งกุลา)	5 กก.	240							193
เอโร่	5 กก.	240							187
เบญจรงค์	5 กก.	180							179

ชนิด	หน่วย	ราคา หน้าถุง	ท๊อป	ตั้งอ้วเส็ง	สหกรณ์กรุงเทพ	เทสโก	บิกซี	คาร์ฟูร์	แมคโคร
ข้าวหอมมะลิ 10%									
สุพรรณหงส์ (แดง)	5 กก.	280	222						189
เซฟ	5 กก.	210	209						
หงษ์ทอง (ส้ม)	5 กก.	210	209	189			189	195	
เกษตร (ม่วง)	5 กก.	230	218	199			188		192
# อิมทิพย์ (เขียว)	5 กก.	240	209						
# คุ่มคำ	5 กก.	185				180			
ท๊อป	5 กก.								
ข้าวหอมปทุมธานี 100%									
ฉัตร(ม่วง)	5 กก.	195							179
มานูญครอง (ส้ม)	5 กก.	230		211		200	205	205	
ดอกบัว	5 กก.	220				185		185	189
หงษ์ทอง (ส้ม)	5 กก.	240	210	194	193		194	189*	193
กุสโก้(เทา)	5 กก.	200				175			
ปทุมทิพย์	5 กก.	280					173		
เอโร่	5 กก.	230							184
ข้าวผสม (ข้าวหอมมะลิและข้าวขาว)									
แสนดี	5 กก.	220						194	183
มานูญครอง (ชมพู)	5 กก.	220		204	203			199*	
# ชวานาไทย	5 กก.	250	189*						
# สุพรรณหงส์	5 กก.					170			
# ฉัตร (ส้ม)	5 กก.	230	193	176	177	170	170		172
# ฉัตรอรุณ(เขียว)	5 กก.					(215)160	160	162	179
# ไวกิ่ง(เขียว)	5 กก.	220							183
เกษตร(เขียวอ่อน)	5 กก.	210							179
TESCO (เขียว)	5 กก.	220				175			
ปิ่นเงิน	5 กก.	250	189*				185		179
เอโร่	5 กก.	220							177
ระพีรุณ	5 กก.						185		
คาร์ฟูร์	5 กก.							199	
บัวทอง(เขียว)	5 กก.	180					169	170	167
บัวทอง(ฟ้า)	5 กก.	200		183			180	180	180
ชัยบุรีรัมย์ (เขียว)	5 กก.	190			177				
ข้าวหอมมะลิและข้าวมันปู									
ชัยบุรีรัมย์	5 กก.	300	269	223	222				240
ชัยบุรีรัมย์	2 กก.	130	115	89	93				
ดอกมะลิ	2 กก.	90							
ท๊อป	2 กก.	90							
เบญจรงค์	5 กก.								
เนเจอร์โชน	1.4 กก.		106			112			
ข้าวเหนียว									
ชัยบุรีรัมย์	1 กก.	45		44.50					
เทสโก้	5 กก.	180				147			
บัวทิพย์	5 กก.	150				135	133		
แสนดี	5 กก.	180						176.50	167
คาร์ฟูร์	5 กก.							175	
บิกซี	5 กก.	180					153		
เอโร่	5 กก.	185							160
ฉัตร	5 กก.						150		149

ชนิด	หน่วย	ราคา หน้าถุง	ท็อป	ตั้งอ้วเสง	สหกรณ์กรุงเทพ	เทสโก	บิ๊กซี	คาร์ฟูร์	แมคโคร
ข้าวกล้องหอมมะลิ 100 %									
คู้มค่า	5 กก.	160							
เทสโก้	5 กก.	200				180			
เบญจรงค์	2 กก.	70		68					
ดอกบัว	2 กก.								
เนเจอร์ไวช	1.4 กก.	150	112			112			
กฟผ	2 กก.	60	55						
# เกรทชาเวสต์	2 กก.	150							
ฉัตรทอง	2 กก.	100				80			
มาบุญครอง	2 กก.	110	105	99	91			100	
เพื่อนไทย	2 กก.								
ไทไท	2 กก.	160		112		111			
ดอกมะลิ	2 กก.	80							
# หงษ์ทอง	2.5 กก.	110	95	89	86	83		88	
เบญจรงค์	2 กก.								
TOPS	5 กก.								
เทสโก้	2 กก.	90				72			
แสนดี	5 กก.	250							193
ข้าวขาว 100%									
สุพรรณหงส์	5 กก.								
มิตรภาพ(ม่วง)	5 กก.								
ดอกบัว	5 กก.	190	190			178		168*	
โคโค	5 กก.		160						
หงษ์ทอง (น้ำเงิน)	5 กก.	210		184	182		187	187	182
เพื่อนไทย	5 กก.								
เกษร(น้ำเงิน)	5 กก.	210	179	167			156		
เบญจรงค์	5 กก.	220							167
เทสโก้ (น้ำเงิน)	5 กก.					148			
ปิ่นเงิน	5 กก.	250					175	173	
แสนดี	5 กก.	230	205					192	189
พระพิรุณ	5 กก.						175		
ไวกิ่ง	5 กก.	220							183
มาบุญครอง (ฟ้า)	5 กก.	220	209	194	193	189	189	190	
มาบุญครอง (น้ำเงิน)	5 กก.	200							189
ปทุมทิพย์	5 กก.								
เอโร่	5 กก.	230							182
บิ๊กซี	5 กก.	230					177		
ข้าวขาว 5%									
เอโร่	5 กก.	220							172
แสนดี	5 กก.	220						192.5	187
บัณฑิตน้อย	5 กก.	170			157				
ช้างคู่โลก	5 กก.	170			157				
ฉัตร(น้ำเงิน)	5 กก.	175							159
ธัญญ์รักษ์	5 กก.				177				

ชนิด	หน่วย	ราคา หน้าถุง	ที่อป	ตั้งอ้วแสง	สหกรณ์กรุงเทพ	เทสโก	บิ๊กซี	คาร์ฟูร์	แมคโคร
ข้าวขาว 10%									
สุพรรณหงส์	5 กก.								
ชาวนาไทย	5 กก.	250	199		199				169
ปทุมทิพย์	5 กก.	220					160		155
เซฟแพค	5 กก.								155
ข้าวขาว 25%									
เฟิร์สท ไพรซ์	5 กก.								
ภัตรา	5 กก.	160					160		
ฉลาดชิม	5 กก.	170						159	
ข้าว (อื่น ๆ)									
กสิกร ไทย (ขข 35%)	5 กก.	220					155		
คุ้มคำ (ขข. 35 %)	5 กก.	150				140			
หงษ์ทอง (ข้าวสังข์หยด)	2 กก.	85		85		85			

* จัดรายการพิเศษ

กรมการค้าภายใน สำนักส่งเสริมการค้าสินค้าเกษตร โทร 02 5475400


รายงานการติดตามภาวะตลาดสินค้า ข้าวโพดและถั่วชนิดต่าง ๆ ในกรุงเทพมหานคร

ประจำวันที่ 30 พฤษภาคม 2551

บาท/ กก.

รายการ	ปี 2550	ปี 2551		การเปลี่ยนแปลง + เพิ่ม - ลด	สถานการณ์	
	วันที่ปีก่อน 30 พ.ค. 50	วันก่อน 27 พ.ค. 51	วันนี้ 30 พ.ค. 51			
ราคาขายส่ง					ข้าวโพดและถั่วชนิดต่าง ๆ ภาวะการซื้อขายคล่องตัว ไชโลและ โรงงานอาหารสัตว์ยังมีความต้องการข้าวโพดอย่างสม่ำเสมอ ขณะที่ผลผลิตออกสู่ตลาดไม่เพียงพอกับความต้องการ ส่งผลให้ ราคาปรับตัวสูงขึ้นอีกเล็กน้อย คาดว่า แนวโน้มราคาเคลื่อนไหว อยู่ในเกณฑ์ดี	
ข้าวโพด	ไชโล	-	8.17-8.33	8.17-8.33		
	โรงงานอาหารสัตว์	7.20-7.25	9.12-9.23	9.16-9.28		+ 0.04 ถึง 0.05
ข้าวฟ่าง	ขาว	-	-	-		
	แดง	-	-	-		
ถั่วเขียวผิวมัน	อย่างดี	24.00-25.00	25.00-26.00	25.00-26.00		
	อย่างรอง	22.00-23.00	19.00-20.00	19.00-20.00		
ถั่วดำ		17.00-19.00	23.00-24.00	23.00-24.00		

ผู้รายงาน



(นางประทุม กษมาประพจน์)

รายงานการติดตามภาวะตลาด "ผลิตภัณฑ์มันสำปะหลัง"
ประจำวัน ที่ 30 พฤษภาคม 2551

รายการสินค้า	หน่วย	ปีก่อน วันนี้ 30 พ.ค.50	ปีนี้ (2551)		+ เพิ่ม - ลด	สถานการณ์
			วันก่อน 23 พ.ค.	วันนี้ 30 พ.ค.		
1) ราคาซื้อขายในประเทศ						มันเส้นและแป้งมัน ราคาลดลงจากวันก่อน มีผลจากความต้องการใช้ภายในและต่างประเทศชะลอลง ประกอบกับผู้ผลิตนำสินค้าในสต็อกออกจำหน่ายมากขึ้น โดยเฉพาะแป้งมัน
มันเส้น¹						
- ส่งมอบ ณ คลังสินค้าเขต จ.อยุธยา	บาท/กก.		5.30-5.40	5.25-5.40	-0.05	
- ส่งมอบ ณ คลังสินค้าเขต จ.ชลบุรี	บาท/กก.		5.50-5.60	5.40-5.50	-0.10	
แป้งมันประเภทสตาร์ช ชั้นพิเศษ²						
- ส่งมอบ ณ คลังสินค้าเขตกรุงเทพและปริมณฑล	บาท/กก.		12.20-12.70	12.20-12.70		
2) ราคาส่งออก F.O.B.						
มันเส้น¹	US\$/ตัน		190	190		
	บาท/กก.		5.93	5.93		
แป้งมันประเภทสตาร์ช ชั้นพิเศษ²	US\$/ตัน		400-420	390-410	-10	
	บาท/กก.		12.67-13.30	12.56-13.20	-0.10 ถึง 0.11	
มันอัดเม็ดแข็ง	US\$/ตัน		190-195	190-195		
	บาท/กก.		6.05-6.12	6.05-6.12		
3) ราคาขายส่งตลาด กทม.						
แป้งมัน - ซุปเปอร์ไฮเกรด	บาท/กก.	11.00-12.00	13.80-14.20	13.80-14.20		ผู้รายงาน..... (นางกฤษณา พลศักดิ์)
- ละเอียดอย่างดี	บาท/กก.	14.00-15.00	18.00-18.25	18.00-18.25		
- ละเอียดอย่างรอง	บาท/กก.	13.50-14.00	17.00-17.40	17.00-17.40		
- สาอูเม็ดเล็ก	บาท/กก.	15.00-16.00	18.20-18.60	18.20-18.60		
- สาอูเม็ดใหญ่	บาท/กก.	18.00-19.00	19.30-19.80	19.30-19.80		
* อัตราแลกเปลี่ยน ณ วันที่ 29 พ.ค.51 (32.2008)						

กรมการค้าภายใน สำนักส่งเสริมการค้าสินค้าเกษตร ฝ่ายติดตามและประเมินภาวะตลาดสินค้าเกษตร โทร. 0 2547 5400

หมายเหตุ ¹ ไม่รวมค่าบรรจุภัณฑ์และภาษีมูลค่าเพิ่ม ² รวมค่าบรรจุภัณฑ์แต่ไม่รวมภาษีมูลค่าเพิ่ม

รายงานการติดตามภาวะตลาด "กระเทียม" ในกรุงเทพมหานคร
ประจำวันที่ 30 พฤษภาคม 2551

บาท/กก.

รายการสินค้า	ราคาขายส่ง			+ เพิ่ม - ลด	ราคาขายปลีก			+ เพิ่ม - ลด	สถานการณ์	
	วันนี้ ปีก่อน 30 พ.ค.50	ปีนี้ (2551)			วันนี้ ปีก่อน 30 พ.ค.50	ปีนี้ (2551)				
		วันก่อน 23 พ.ค.	วันนี้ 30 พ.ค.			วันก่อน 23 พ.ค.	วันนี้ 30 พ.ค.			
กระเทียมแห้งมัดจุก หัวใหญ่	40-44	32-34	32-34		56-60	40-45	40-45		กระเทียม ราคาจำหน่ายทรงตัวเท่ากับ วันก่อน	
หัวกลาง	36-38	28-30	28-30		50-54	38-40	38-40			
หัวเล็ก	34-36	24-26	24-26		44-46	35-36	35-36			
กระเทียมแห้งตัดจุก หัวใหญ่	46-48	29-30	29-30		58-60	-	-			
หัวกลาง	42-44	27-28	27-28		52-54	-	-			
หัวเล็ก	40-42	24-26	24-26		48-50	-	-			
กระเทียมแฉะกลีบ กลีบใหญ่	56-58	32-34	32-34		72-75	42-46	42-46			
กลีบกลาง	52-54	29-30	29-30		66-70	38-40	38-40			
กลีบเล็ก	46-48	26-27	26-27		60-65	34-36	34-36			

ผู้รายงาน.....
(นางกฤษณา พลศักดิ์)

ผู้ตรวจ.....
(นางประชুম กษมาประพุทธิ)

รายงานการติดตามภาวะตลาด "หอมแดง" ในกรุงเทพมหานคร
ประจำวันที่ 30 พฤษภาคม 2551

บาท/กก.

รายการสินค้า	ราคาขายส่ง			+ เพิ่ม - ลด	ราคาขายปลีก			+ เพิ่ม - ลด	สถานการณ์
	วันนี้	ปีนี้ (2551)			วันนี้	ปีนี้ (2551)			
	ปีก่อน	วันก่อน	วันนี้		ปีก่อน	วันก่อน	วันนี้		
	30 พ.ค.50	28 พ.ค.	30 พ.ค.		30 พ.ค.50	28 พ.ค.	30 พ.ค.		
หอมแดงภาคเหนือมัดจุกหัวใหญ่	16-18	36-38	36-38		26-28	46-50	46-50		หอมแดง ราคาทรงตัวอยู่ในเกณฑ์สูง
หัวกลาง	14-15	32-34	32-34		22-24	44-45	44-45		
หัวเล็ก	12-13	28-30	28-30		20-22	40-42	40-42		
หอมแดงภาคเหนือตัดจุกหัวใหญ่	20-22	40-42	40-42		30-35	50-55	50-55		
หัวกลาง	16-18	36-38	36-38		26-28	46-48	46-48		
หัวเล็ก	14-15	30-32	30-32		24-25	44-45	44-45		
หอมแดงศรีสะเกษมัดจุกหัวใหญ่	-	-	-		-	-	-		
หัวกลาง	-	-	-		-	-	-		
หัวเล็ก	-	-	-		-	-	-		
หอมแดงศรีสะเกษตัดจุกหัวใหญ่	-	-	-		-	-	-		
หัวกลาง	-	-	-		-	-	-		
หัวเล็ก	-	-	-		-	-	-		

ผู้รายงาน.....

(นางกฤษณา พลศักดิ์)

ผู้ตรวจ.....

(นางประทุม กษมาประพุก)

รายงานการติดตามภาวะสินค้าในตลาดกรุงเทพมหานคร

ประจำวันที่ 30 พฤษภาคม 2551

F:หอมหัวใหญ่ มันฝรั่ง

หน่วย : บาท/กก.

รายการสินค้า	ขายส่ง			+ เพิ่ม - ลด	ขายปลีก			สถานการณ์	
	วันนี้ปีก่อน 30 พค.50	ปีนี้ (2551)			วันนี้ปีก่อน 30 พค.50	ปีนี้ (2551)			+ เพิ่ม - ลด
		วันก่อน 27 พค.51	วันนี้ 30 พค.51			วันก่อน 27 พค.51	วันนี้ 30 พค.51		
หอมห้องเย็น								หอมหัวใหญ่ และมันฝรั่ง ราคาจำหน่ายยังทรงตัว	
เบอร์ 0-1	8 - 10	14 - 16	14 - 16	18 - 20	22 - 25	22 - 25			
เบอร์ 2	10 - 11	12 - 14	12 - 14	15 - 18	20 - 22	20 - 22			
หอม อ.ฝาง									
เบอร์ 0-1	8 - 9	14 - 17	14 - 17	18 - 20	22 - 25	22 - 25			
เบอร์ 2	9 - 10	13 - 14	13 - 14	15 - 18	20 - 22	20 - 22			
มันฝรั่ง									
เกรด โอ	15 - 16	22 - 24	22 - 24	25 - 28	32 - 36	32 - 36			
เกรด เอ	12 - 14	20 - 22	20 - 22	22 - 25	28 - 32	28 - 32			
เกรด บี	9 - 10	18 - 20	18 - 20	19 - 20	24 - 26	24 - 26			

ผู้รายงาน



(นางสาวผลิเกา สุวรรณลักษณ)

รายงานการติดตามภาวะตลาด "พริกแห้ง" ในกรุงเทพมหานคร
ประจำวันที่ 30 พฤษภาคม 2551

บาท/ก.ก.

รายการสินค้า	ราคาขายส่ง			+ เพิ่ม - ลด	ราคาขายปลีก			+ เพิ่ม - ลด	สถานการณ์
	วันนี้ ปีก่อน 30 พ.ค.50	ปีนี้ (2551)			วันนี้ ปีก่อน 30 พ.ค.50	ปีนี้ (2551)			
		วันก่อน 23 พ.ค.	วันนี้ 30 พ.ค.			วันก่อน 23 พ.ค.	วันนี้ 30 พ.ค.		
พริกชี้หนูแห้ง									
อย่างดี	-	110-120	110-130	+10	-	140-150	140-150		พริกชี้หนูแห้ง ราคาปรับตัวสูงขึ้น เนื่องจากสินค้ามีปริมาณออกสู่ตลาดน้อย และ เป็นพริกจากห้องเย็น อีกทั้งพริกชี้หนูแห้งที่ นำเข้าจากต่างประเทศราคาโน้มสูงขึ้น
อย่างรอง	70-80	80-85	85-90	+5	100-110	110-120	110-120		

ผู้รายงาน.....
(นางกฤษณา พลศักดิ์)
ผู้ตรวจ.....
(นางประทุม กษมาประพุกธิ์)

รายงานการติดตามภาวะตลาด "พริกไทย" ในกรุงเทพมหานคร
ประจำวันที่ 30 พฤษภาคม 2551

บาท/กก.

รายการสินค้า	ราคาขายส่ง			+ เพิ่ม - ลด	ราคาขายปลีก			+ เพิ่ม - ลด	สถานการณ์
	วันนี้	ปีนี้ (2551)			วันนี้	ปีนี้ (2551)			
	ปีก่อน	วันก่อน	วันนี้		ปีก่อน	วันก่อน	วันนี้		
	30 พ.ค.50	23 พ.ค.	30 พ.ค.		30 พ.ค.50	23 พ.ค.	30 พ.ค.		
พริกไทยขาว อย่างดี	205-220	205-220	205-220		250-270	260-280	260-280		พริกไทย ระดับราคาทรงตัว การซื้อขาย มีน้อย
อย่างรอง									
พริกไทยดำ อย่างดี	150-160	145-155	145-155		190-200	180-200	180-200		
อย่างรอง	90-95	130-140	130-140						
									ผู้รายงาน..... (นางกฤษณา พลศักดิ์)
									ผู้ตรวจ..... (นางประชุม กษมาประพฤทธิ์)

รายงานการติดตามภาวะสินค้าในตลาดกรุงเทพมหานคร


ประจำวันที่ 30 พฤษภาคม 2551

มะขามเปียก กระจับปี่ ลูกเดือย

หน่วย : บาท/กก.

รายการสินค้า	ขายส่ง			+ เพิ่ม - ลด	ขายปลีก			สถานการณ์	
	วันนี้ปีก่อน 30 พค.50	ปีนี้ (2551)			วันนี้ปีก่อน 30 พค.50	ปีนี้ (2551)			+ เพิ่ม - ลด
		วันก่อน 23 พค.51	วันนี้ 30 พค.51			วันก่อน 23 พค.51	วันนี้ 30 พค.51		
มะขามเปียก (แกะเมล็ด)	19 - 20	27 - 28	27 - 28		25 - 30	34 - 38	34 - 38	มะขามเปียก กระจับปี่ และลูกเดือย ราคาจำหน่ายทรงตัว	
(ไม่แกะเมล็ด)	9 - 10	13 - 14	13 - 14		-	-	-		
กระจับปี่แห้ง	200 - 230	180 - 200	180 - 200		230 - 250	220 - 250	220 - 250		
ลูกเดือยทั้งเปลือก	34 - 35	20 - 21	20 - 21		-	-	-		
ลูกเดือยกะเทาะเปลือก		28 - 35	28 - 35			35 - 40	35 - 40		

ผู้รายงาน


(นางสาวผลิกา สุวรรณลักษณ์)

รายงานการติดตามภาวะตลาด "ปาล์มน้ำมัน และน้ำมันปาล์ม" ในกรุงเทพมหานคร

f: ราคาปาล์ม/ลิตร

ประจำวันที่ 30 พฤษภาคม 2551

รายการ	หน่วย	ราคาขายส่ง			+ เพิ่มขึ้น - ลดลง	ภาวะการค้า	
		ราคาวันนี้ปีก่อน	ราคาวันก่อน	ราคาวันนี้			
		30 พ.ค. 50	29 พ.ค. 51	30 พ.ค. 51			
ผลปาล์มทะเล (ราคาโรงสกัดรับซื้อ)							
คุณภาพ เปอร์เซนต์น้ำมัน (คณะ)	บาท/กก.	4.40 - 4.80	4.10 - 4.75	4.10 - 4.85	+0.10	ผลปาล์มทะเล ราคาสูงขึ้น เนื่องจากปริมาณผลปาล์มมีส่งเข้าตลาด ลดน้อยลงและคุณภาพเริ่มดีขึ้น อีกทั้งในบางพื้นที่มีฝนตก โรงสกัดจึงปรับราคาซื้อผลปาล์มสูงขึ้นตามความต้องการ	
- จ.กระบี่	บาท/กก.	4.75 - 4.80	4.30 - 4.70	4.30 - 4.70			
- จ.สุราษฎร์ธานี	บาท/กก.	4.60 - 4.80	4.10 - 4.30	4.10 - 4.30			
- จ.ชุมพร	บาท/กก.	4.50 - 4.60	4.20 - 4.60	4.20 - 4.65	+0.05		
- จ.ตรัง	บาท/กก.	4.60 - 4.80	4.35 - 4.75	4.40 - 4.85	+0.05 ถึง 0.10		
- จ.สตูล	บาท/กก.	4.40 - 4.70	4.30 - 4.50	4.30 - 4.60	+0.10		
คุณภาพ เปอร์เซนต์น้ำมัน (15%)	บาท/กก.	4.14 - 4.60	3.71 - 4.55	3.71 - 4.60	+0.05		น้ำมันปาล์มดิบ ราคาลดลง เป็นผลกระทบจากราคาน้ำมันปาล์มดิบใน ตลาดมาเลเซียอ่อนตัวลง อีกทั้งตลาดยังชะงักตัว โรงสกัด จึงปรับราคาลดลงและต่างรอดูสถานการณ์ เพื่อให้สอดคล้อง กับภาวะตลาด ได้ข่าวว่ามีการต่อรองราคาที่ กก.ละ 34.50 บาท แต่ยังไม่มีการซื้อขายต่างรอดูสถานการณ์ โดยเฉพาะ ราคตลาดมาเลเซีย
- จ.กระบี่	บาท/กก.	4.45	4.10	4.10			
- จ.สุราษฎร์ธานี	บาท/กก.	4.14	3.71	3.71			
- จ.ชุมพร	บาท/กก.	4.50	3.90	3.90			
- จ.ตรัง	บาท/กก.	4.60	4.55	4.60	+0.05		
- จ.สตูล	บาท/กก.	4.40	4.30	4.30			
คุณภาพ เปอร์เซนต์น้ำมัน (17%)	บาท/กก.	4.60 - 4.80	4.30 - 4.75	4.30 - 4.85	+0.10		
- จ.กระบี่	บาท/กก.	4.80	4.70	4.70			
- จ.สุราษฎร์ธานี	บาท/กก.	4.80	4.30	4.30			
- จ.ชุมพร	บาท/กก.	4.60	4.60	4.65	+0.05		
- จ.ตรัง	บาท/กก.	4.80	4.75	4.85	+0.10		
- จ.สตูล	บาท/กก.	4.70	4.50	4.60	+0.10		
ผลปาล์มร่วง จ.ชุมพร	บาท/กก.	5.90 - 6.20	5.50 - 6.00	5.50 - 6.00			
น้ำมันปาล์มดิบ (ราคาซื้อขายทั่วไปส่งมอบถึงผู้ซื้อ)							
- เกรด A (น้ำมันจากเปลือก)	บาท/กก.	26.50 - 26.75	35.00 - 35.50	35.00 - 35.25	-0.25		
- เกรด B (น้ำมันรวม)	บาท/กก.	25.50 - 25.75	33.50 - 34.00	33.50 - 33.75	-0.25		
น้ำมันเมล็ดในปาล์มดิบ	บาท/กก.	28.25 - 28.50	40.00 - 41.00	40.00 - 41.00			

รายการ	หน่วย	ราคาขายส่ง			+ เพิ่มขึ้น - ลดลง	ภาวะการค้า
		ราคาวันที่ปีก่อน	ราคาวันที่ก่อน	ราคาวันนี้		
		30 พ.ค. 50	29 พ.ค. 51	30 พ.ค. 51		
น้ำมันปาล์มบริสุทธิ์ *(ราคาซื้อขายทั่วไปส่งมอบถึงผู้ซื้อ)						
- โอเลอิน	บาท/กก.	30.39 - 31.14	41.98 - 42.73	41.98 - 42.73		
- สเตอริน	บาท/กก.	24.75 - 25.00	33.00 - 34.00	33.00 - 34.00		
น้ำมันปาล์มสำเร็จรูป (ราคารวม VAT)						
- ราคาขายส่ง (โรงกลั่นส่งมอบถึงยี่บัว)						
- ชนิดบรรจุปีบ 12.50 กก.	บาท/กก.	36.80 - 37.60	49.20 - 50.00	49.20 - 50.00		
- ตรามรกต	บาท/ปีบ	470	615	615		
- ตราหยก	บาท/ปีบ	465	625	625		
- ตราโอลีน	บาท/ปีบ	460	625	625		
- ตราเกสร	บาท/ปีบ	470	625	625		
- ชนิดบรรจุขวด 1 ลิตร (12 ขวด/หีบ)	บาท/ขวด	34.58 - 35.42	45.42 - 47.08	45.42 - 47.08		
- ตรามรกต	บาท/หีบ	420	565	565		
- ตราหยก	บาท/หีบ	420	555	555		
- ตราโอลีน	บาท/หีบ	415	555	555		
- ตราเกสร	บาท/หีบ	425	545	545		
- ราคาขายปลีก ในตลาดกรุงเทพฯ						
- ชนิดบรรจุปีบ	บาท/กก.	38 - 39	50 - 52	50 - 52		
- ชนิดบรรจุขวด 1 ลิตร	บาท/ขวด	36 - 37	47.50 - 48.00	47.50 - 48.00		
ตลาดมาเลเซีย		(29 พ.ค.50)	(28 พ.ค.51)	(29 พ.ค.51)		
- น้ำมันปาล์มดิบ (Crude Palm Oil)	ริงกิต/ตัน	2,615.00	3,650.00	3,600.00		
"	บาท/กก.	26.48	36.30	36.00	-0.30	
- น้ำมันบริสุทธิ์ (RBD Palm Olein)	USD/ตัน	810.00	1,275.00	1,272.50		
"	บาท/กก.	28.03	41.14	41.28	+0.14	
- สเตียรินบริสุทธิ์ (RBD Stearin)	USD/ตัน	795.00	1,040.00	1,040.00		
"	บาท/กก.	27.51	33.56	33.74	+0.18	
หมายเหตุ : * น้ำมันปาล์มบริสุทธิ์เป็นราคาไม่รวม VAT						


อัตราแลกเปลี่ยน US\$ = 32.4440 บาท (อัตรากลาง)
 1 ริงกิต = 10.0010 บาท (อัตรากลาง)
 (29 พ.ค.51)


 ผู้รายงาน
 (นางอมราพร อินทร์แมน)

รายงานการติดตามภาวะตลาด "มะพร้าวและผลิตภัณฑ์" กรุงเทพมหานคร

ประจำวันที่ 30 พฤษภาคม 2551


รายการสินค้า	หน่วย	ราคาขายส่ง			+ เพิ่ม - ลด	สถานการณ์
		ปีก่อน วันนี้ 30 พ.ค. 50	ปีนี้ (2551)			
			วันก่อน 23 พ.ค. 50	วันนี้ 30 พ.ค. 50		
มะพร้าวผล						มะพร้าวผลและผลิตภัณฑ์ ระดับราคาทรงตัวอยู่ในเกณฑ์สูง
ราคาที่ร้านค้าส่งขายส่งให้ผู้ซื้อทั่วไป						
ทับสะแก ผลใหญ่ (ปอกเปลือก)	บาท/ผล	7.50 - 8.00	11.00 - 11.50	11.00 - 11.50		
เนื้อมะพร้าวแห้ง 90%	บาท/กก.	13.25 - 13.30	18.80 - 19.00	18.80 - 19.00		
ราคาที่โรงงานหีบเขตกทม.-ปริมาตรรับซื้อ หน้าโรงงาน						
เนื้อมะพร้าวขาว รับซื้อหน้าโรงงาน	บาท/กก.	11.00 - 12.00	19.00 - 19.50	19.00 - 19.50		
น้ำมันมะพร้าวดิบ	บาท/กก.	29.00 - 29.17	39.83 - 40.00	39.83 - 40.00		
ราคาซื้อขายทั่วไป ส่งมอบถึงผู้ซื้อ		(1740-1750*)	(2390-2400*)	(2390-2400*)		
น้ำมันมะพร้าวสำเร็จรูป - ชนิดบรรจุปีบ (12.50 กก.)						
ราคาที่โรงงานกลั่นขายส่งถึงยี่ป้า	บาท/กก.	36.00 - 37.60	51.20 - 52.00	51.20 - 52.00		
ตราฝักกาด	บาท/ปีบ	450	640	640		
ตราไฟป้อก	บาท/ปีบ	460	640	640		
ตราดอกไม้	บาท/ปีบ	470	650	650		
ราคาขายปลีก						
มะพร้าวผล ทับสะแก ผลใหญ่ (ปอกเปลือก)	บาท/ผล	9.50 - 10.00	14.00 - 14.50	14.00 - 14.50		
มะพร้าวขูด (ไม่ขูดผิว)	บาท/กก.	27.00 - 28.00	32.00 - 33.00	32.00 - 33.00		
น้ำมันมะพร้าวสำเร็จรูป - ชนิดบรรจุปีบ (12.50 กก.)	บาท/กก.	38 - 40	55 - 58	55 - 58		
ตราฝักกาด	บาท/ปีบ	455	645	645		
ตราไฟป้อก	บาท/ปีบ	465	645	645		
ตราดอกไม้	บาท/ปีบ	475	655	655		


ผู้รายงาน 
(นางอมราพร อินทร์แมน)

รายงานการติดตามภาวะราคา ถั่วเหลืองและผลิตภัณฑ์ และน้ำมันรำข้าว ในตลาดกรุงเทพมหานคร
 ประจำวันที่ 30 พฤษภาคม 2551

Apr 25 09:41 AM E:\รายงาน สบป.

รายการสินค้า	หน่วย	ปีก่อน วันนี้ 30 พ.ค. 50	ราคาขายส่ง		+ เพิ่ม - ลด	สถานการณ์
			วันก่อน 23 พ.ค. 51	วันนี้ 30 พ.ค. 51		
เมล็ดถั่วเหลือง						ถั่วเหลือง และผลิตภัณฑ์ และน้ำมันรำข้าว ราคาจำหน่ายยังทรงตัว
เกรดแปรรูปผลิตภัณฑ์อาหาร	บาท/กก.	14.50 - 15.00	23.50 - 24.00	23.50 - 24.00		
เกรดผลิตอาหารสัตว์	บาท/กก.	12.75 - 13.25	21.25 - 21.75	21.25 - 21.75		
เกรดสกัดน้ำมัน (สกัดน้ำมันความชื้นไม่เกิน 13%)	บาท/กก.	11.50 - 11.75	19.00 - 19.50	19.00 - 19.50		
น้ำมันถั่วเหลืองบริสุทธิ์						
ชนิดบรรจุถัง (200 ลิตร)	บาท/กก.	33.17 - 34.24	52.00 - 52.97	52.00 - 52.97		
ชนิดบรรจุปีป 13.75 ลิตร	บาท/กก.	36.40 - 37.60	54.78 - 56.40	54.78 - 56.40		
ชนิดบรรจุขวด 1 ลิตร (หน้าโรงงาน)						
ตรางู่น	บาท/ขวด	34.83 - 35.17	46.75 - 46.85	46.75 - 46.85		
ตรากุ๊ก	บาท/ขวด	34.75 - 35.00	46.50 - 46.85	46.50 - 46.85		
ชนิดบรรจุขวด 1 ลิตร (ขายส่ง)						
ตรางู่น	บาท/ขวด	35.08 - 35.42	48.75 - 49.33	48.75 - 49.33		
ตรากุ๊ก	บาท/ขวด	35.00 - 35.25	48.50 - 49.00	48.50 - 49.00		
น้ำมันรำข้าวบริสุทธิ์						
ชนิดบรรจุปีป 13.75 ลิตร	บาท/กก.	36.00 - 36.80	53.92 - 55.21	53.92 - 55.21		
ชนิดบรรจุขวด 1 ลิตร (หน้าโรงงาน)						
ตราคิง	บาท/ขวด	33.67 - 34.00	46.50 - 46.85	46.50 - 46.85		
ตราซิม	บาท/ขวด	33.30 - 33.75	46.65 - 46.85	46.65 - 46.85		
ราคาขายปลีก - ชนิดขวด 1 ลิตร						
น้ำมันถั่วเหลือง						
- ตรางู่น	บาท/ขวด	37.00 - 38.50	49.50 - 52.00	49.50 - 52.00		
- ตรากุ๊ก	บาท/ขวด	36.50 - 38.50	49.50 - 52.00	49.50 - 52.00		
น้ำมันรำข้าวบริสุทธิ์						
- ตราคิง	บาท/ขวด	36.50 - 38.00	49.50 - 52.00	49.50 - 52.00		
- ตราซิม	บาท/ขวด	36.00 - 38.00	49.50 - 52.50	49.50 - 52.50		

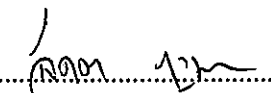
ผู้รายงาน.....
 (นางลัดดา บุญมา)

ผู้ตรวจ.....
 (นางอมราพร อินทร์แมน)


รายงานการตีพิมพ์ภาวะและราคา "วัตถุดิบอาหารสัตว์" ในตลาดกรุงเทพมหานคร
 ประจำวันที่ 30 พฤษภาคม 2551

Agri_35 รายงาน F:รายงาน ผศป.

รายการสินค้า	หน่วย บาท	ปีก่อน วันนี้ 30 พ.ค. 50	ปีนี้ (2551)		+ เพิ่ม - ลด	สถานการณ์
			วันก่อน 26 พ.ค. 51	วันนี้ 30 พ.ค. 51		
ปลาป่น						ปลาป่น กากฉั่วเหลือง และเมล็ดฉั่วเหลือง ราคาจำหน่ายยังทรงตัว สำหรับ ปลาป่นเกรดกึ่ง ราคา กก.ละ 31.70 บาท
โปรตีนร้อยละ 60 ขึ้นไป กลิ่นเบอร์ 1	กก.	26.90	31.00	31.00		
โปรตีนร้อยละ 60 ลงมา กลิ่นเบอร์ 1	กก.	26.20	30.30	30.30		
โปรตีนร้อยละ 60 ขึ้นไป กลิ่นเบอร์ 2	กก.	23.80	30.40	30.40		
โปรตีนร้อยละ 60 ลงมา กลิ่นเบอร์ 2	กก.	21.80	29.50	29.50		
โปรตีนร้อยละ 60 ขึ้นไป กลิ่นเบอร์ 3	กก.	20.70	29.90	29.90		
โปรตีนร้อยละ 60 ลงมา กลิ่นเบอร์ 3	กก.	19.80	29.00	29.00		
หัวปลา โปรตีนร้อยละ 45 ขึ้นไป	กก.	18.90	30.80	30.80		
ปลาขาย โปรตีนร้อยละ 60	กก.	17.90	28.70	28.70		
กากฉั่วเหลือง						
นำเข้า โปรตีนร้อยละ 42-45	กก.	10.40 - 10.50	16.40 - 16.50	16.40 - 16.50		
นำเข้า โปรตีนร้อยละ 46-48	กก.	10.90 - 11.00	17.55 - 17.75	17.55 - 17.75		
ผลิตในประเทศ (เมล็ดนำเข้า)	กก.	10.80 - 10.90	17.00 - 17.10	17.00 - 17.10		
ผลิตในประเทศ (เมล็ดในประเทศ)	กก.	11.25 - 11.35	18.25 - 18.50	18.25 - 18.50		
เมล็ดฉั่วเหลือง						
เกรดสกัดน้ำมัน (สกัดน้ำมันความชื้นไม่เกิน 13%)	กก.	11.50 - 11.75	19.00 - 19.50	19.00 - 19.50		

ผู้รายงาน..........

(นางลัดดา บุญมา)

ผู้ตรวจ..........

(นางอมราพร อินทร์แมน)

รายงานการติดตามภาวะตลาด "ถั่วลิสงและผลิตภัณฑ์" ในกรุงเทพมหานคร
 ประจำวันที่ 30 พฤษภาคม 2551

รายการ	หน่วย บาท	ราคาขายส่ง			+เพิ่ม -ลดลง	ราคาขายปลีก (บาท/กก.)			+เพิ่ม -ลดลง	สถานการณ์
		ราคาวันนี้ก่อน	ราคาวันก่อน	ราคาวันนี้		ราคาวันนี้ก่อน	ราคาวันก่อน	ราคาวันนี้		
		30 พ.ค. 50	23 พ.ค. 51	30 พ.ค. 51		30 พ.ค. 50	23 พ.ค. 51	30 พ.ค. 51		
ถั่วลิสงกะเทาะเปลือก									ถั่วลิสงกะเทาะเปลือกและผลิตภัณฑ์ ระดับราคาทรงตัว	
- ชนิดคัดพิเศษ	กก.	40 - 43	52 - 55	52 - 55	46 - 50	62 - 65	62 - 65			
- ชนิดคัดธรรมดา	กก.	37 - 38	48 - 50	48 - 50	42 - 45	52 - 55	52 - 55			
- ชนิดคละ	กก.	32 - 35	40 - 43	-	36 - 37	44 - 45	-			
กากถั่วลิสงนำเข้า	กก.	-	-	-						
ผลิตภัณฑ์จากถั่วลิสง										
น้ำมันถั่วลิสงดิบ	กก.	-	-	-						
น้ำมันถั่วลิสงบริสุทธิ์										
ชนิดบรรจุปีบ 15 กก.	กก.	58 - 60	73.33 (1,100บาท/ปีบ)	73.33 (1,100บาท/ปีบ)		-	-			
ชนิดบรรจุปีบ 5 กก.	กก.	60	74	74		-	-			
ชนิดบรรจุปีบ 3 กก.	กก.	-	-	-		-	-			
ชนิดบรรจุขวด 2 ลิตร	ขวด	120	150	150	125 - 128	155	155			
ชนิดบรรจุขวด 1 ลิตร (ตราควางบิน)	ขวด	60	75	75	65 - 68	80	80			

F: ถั่วลิสง

ผู้รายงาน...


 (นางอมราพร อินทร์แมน)

รายงานการติดตามภาวะตลาด "ทานตะวันและผลิตภัณฑ์" ในกรุงเทพมหานคร
 ประจำวันที่ 30 พฤษภาคม 2551

Agri_35 รายงาน F:รายงาน ผลป.

รายการสินค้า	หน่วย	ปีก่อน	ปีนี้ (2551)		+ เพิ่ม - ลด	สถานการณ์
		วันนี้ 30 พ.ค. 50	วันก่อน 23 พ.ค. 51	วันนี้ 30 พ.ค. 51		
ราคาขายส่ง						
เมล็ดทานตะวัน						น้ำมันทานตะวันสำเร็จรูป ราคาทรงตัวอยู่ในเกณฑ์สูง หนึ่ง น้ำมันทานตะวันสำเร็จรูป ที่จำหน่ายอยู่ใน ห้างสรรพสินค้าส่วนใหญ่ ไม่มีสินค้าวางจำหน่าย สำหรับน้ำมันทานตะวันตราองุ่น ขนาดบรรจุขวด 1 ลิตร ราคาขวดละ 73.75 - 75 บาทและตรามรกต ราคาขวดละ 69.50 บาท
ราคาที่จุดรับซื้อ ณ แหล่งผลิต	บาท/กก.	-	-	-		
ราคาที่โรงงานที่รับซื้อหน้าโรงงาน	บาท/กก.	-	-	-		
ถากทานตะวัน (ผลิตภายในประเทศ)	บาท/กก.					
น้ำมันทานตะวันสำเร็จรูป	บาท/หีบ	530 - 540	750 - 780	750 - 780		
ราคาที่โรงงานกลั่นขายส่งถึงมือ ชนิดบรรจุขวด (12 ขวด/หีบ)						
ตราภูิก (น้ำมันในประเทศ)	บาท/ขวด	44.17 - 44.67	62.50 - 64.58	62.50 - 64.58		
ตราซิม (น้ำมันในประเทศ)	บาท/ขวด	44.50 - 45.00	63.00 - 65.00	63.00 - 65.00		
ราคาขายปลีก						
ชนิดบรรจุขวด (12 ขวด/หีบ)						
ตราภูิก (น้ำมันในประเทศ)	บาท/ขวด	45.50 - 46.50	65.00 - 67.00	65.00 - 67.00		
ตราซิม (น้ำมันในประเทศ)	บาท/ขวด	45.50 - 46.50	65.00 - 68.00	65.00 - 68.00		

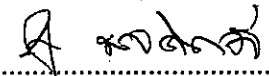

ผู้รายงาน.....
 (นางลัดดา บุญมา)

ผู้ตรวจ.....
 (นางอมราพร อินทร์แมน)

รายงานการติดตามภาวะตลาด "งา" ในกรุงเทพมหานคร
 ประจำวันที่ 30 พฤษภาคม 2551

บาท/ก.ก.

รายการ	ราคาขายส่ง			+เพิ่ม -ลด	ราคาขายปลีก			+เพิ่ม -ลด	สถานการณ์
	ปีก่อน วันนี้ 30 พ.ค.50	ปีนี้ (2551)			ปีก่อน วันนี้ 30 พ.ค.50	ปีนี้ (2551)			
		วันก่อน 23 พ.ค.	วันนี้ 30 พ.ค.			วันก่อน 23 พ.ค.	วันนี้ 30 พ.ค.		
งาเกษตร	27-29	70-75	70-75					งา ราคาทรงตัวอยู่ในเกณฑ์สูง	
งาดำ	28-30	110-115	110-115		56-60	120-130	120-130		
งาขาวเมล็ดใหญ่	-	-	-		54-55	110-120	110-120		

ผู้รายงาน..... 
 (นางกฤษณา พลศักดิ์)
 ผู้ตรวจ..... 
 (นางประชুম กษมาประพทณี)

รายงานการติดตามภาวะตลาด "ละหุ่ง" ในกรุงเทพมหานคร
 ประจำวันที่ 30 พฤษภาคม 2551

บาท/ก.ก.

รายการ	ราคาขายส่ง			+เพิ่ม -ลด	สถานการณ์
	ปีก่อน 30 พ.ค.50	วันก่อน 23 พ.ค.51	วันนี้ 30 พ.ค.51		
ละหุ่ง ละหุ่ง (กระเพาะเปลือก)	13.00	13.00	13.00		ละหุ่ง ราคาทรงตัวไม่เปลี่ยนแปลง ผู้รายงาน..... <i>กฤษณา พลศักดิ์</i> (นางกฤษณา พลศักดิ์) ผู้ตรวจ..... <i>ประชুম กษมาประพฤทธิ</i> (นางประชুম กษมาประพฤทธิ)

รายงานการติดตามภาวะตลาด "กระสอบ" ในกรุงเทพมหานคร
 ประจำวันที่ 30 - พฤษภาคม 2551

บาท/ใบ

รายการ	ราคาขายส่ง			+เพิ่ม -ลด	ภาวะการค้า
	ปีก่อน 30 พ.ค.50	วันก่อน 23 พ.ค.51	วันนี้ 30 พ.ค.51		
กระสอบ (ขนาด 29 นิ้ว x 43 นิ้ว)					กระสอบ การใช้มีปริมาณน้อย ราคาซื้อขาย โดยทั่วไปทรงตัวเท่ากับวันก่อน
กระสอบใหม่	35.00-36.00	33.75-35.00	33.75-35.00		
กระสอบใช้แล้วไม่มีตรา	26.00-27.00	24.00-26.00	24.00-26.00		
กระสอบใช้แล้วมีตรา	17.50-20.50	17.00-19.00	17.00-19.00		
กระสอบใหม่ 50 กก. (ไม่มีตรา)	21.00-22.45	21.00-22.45	21.00-22.45		
					ผู้รายงาน..... <i>A. Nantol</i> (นางกฤษณา พลศักดิ์)
					ผู้ตรวจ..... <i>A. - -</i> (นางประชุม กษมาประพทธิ)

รายงานการติดตามภาวะและราคา "สุกร" ในตลาดกรุงเทพมหานคร

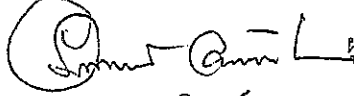
วันที่ 30 พฤษภาคม 2551

หน่วย : บาท/ตัว/กก.

รายการ	ราคาขายส่ง			+เพิ่ม -ลดลง	ราคาขายปลีก			+เพิ่ม -ลดลง	ภาวะการค้า
	ราคาวันปีก่อน	ราคาวันก่อน	ราคาวันนี้		ราคาวันปีก่อน	ราคาวันก่อน	ราคาวันนี้		
	30 พ.ค. 50	28 พ.ค. 51	30 พ.ค. 51		30 พ.ค. 50	28 พ.ค. 51	30 พ.ค. 51		
สุกร									ระดับราคาทรงตัว
ลูกสุกร ทัวไป (นน. 12 กก./ตัว)	500	1,100	1,100						
ลูกสุกร ซี.พี. (นน. 16 กก./ตัว)	700	1,300	1,300						
สุกรมีชีวิต ทัวไป	37.00 - 38.00	53.00 - 54.00	53.00 - 54.00						
สุกรมีชีวิต ฟาร์ม	38.00 - 39.00	54.00 - 55.00	54.00 - 55.00						
สุกรชำแหละ ทัวไป	46.00 - 47.00	63.00 - 64.00	63.00 - 64.00						
สุกรชำแหละ ฟาร์ม	47.00 - 48.00	64.00 - 66.00	64.00 - 66.00						
สุกรชำแหละ เนื้อสัน - สันใน	83 - 84	94 - 95	94 - 95		90 - 95	115 - 120	115 - 120		
- สันนอก	70 - 71	92 - 93	92 - 93		80 - 85	110 - 115	110 - 115		
เนื้อแดง - ตะโพก	63 - 64	90 - 92	90 - 92		80 - 85	110 - 115	110 - 115		
- ไหล่	58 - 59	85 - 87	85 - 87		78 - 80	105 - 110	105 - 110		
เนื้อสามชั้น	68 - 74	94 - 106	94 - 106		78 - 80	105 - 110	105 - 110		
มันแข็ง	30 - 34	45 - 46	45 - 46		34 - 37	48 - 50	48 - 50		
เศษมัน	17 - 20	26 - 28	26 - 28		18 - 25	38 - 40	38 - 40		
มันเปลว	13 - 14	20 - 23	20 - 23		15 - 18	26 - 35	26 - 35		

(ราคาลูกสุกรและสุกรมีชีวิตเป็นราคา
ณ แหล่งผลิตสำคัญ)
[จ.ราชบุรี นครปฐม ฉะเชิงเทราและชลบุรี]

F. สุกร/สีเหลือง


ผู้รายงาน
(นางอมราพร อินทร์แมน)

หมายเหตุ : ราคาขายส่งเนื้อสันใน - มันเปลว ใช้เพื่อศึกษาวิเคราะห์ไม่สมควรเผยแพร่

ฝ่ายติดตามและประเมินภาวะตลาดสินค้าเกษตร สำนักส่งเสริมการค้าสินค้าเกษตร โทร. 02-5475400

รายงานการติดตามภาวะและราคา "โค - กระบือ" ในตลาดกรุงเทพมหานคร

วันที่ 30 พฤษภาคม 2551


บาท : ก.ก.

รายการ	ราคาขายส่ง			+ เพิ่ม - ลดลง	ราคาขายปลีก			+ เพิ่ม - ลดลง	ภาวะการค้า
	ปีก่อน 30 พ.ค. 50	วันก่อน 23 พ.ค. 51	วันนี้ 30 พ.ค. 51		ปีก่อน 30 พ.ค. 50	วันก่อน 23 พ.ค. 51	วันนี้ 30 พ.ค. 51		
โค									เนื้อโคและเนื้อกระบือ ราคาทรงตัว
โคมีชีวิต	52 - 53	52 - 53	52 - 53						
เนื้อโคติดกระดูก	95 - 97	95 - 97	95 - 97						
เนื้อโคเราะกระดูกขาหน้า	105 - 107	105 - 107	105 - 107						
เนื้อโคเราะกระดูกขาหลัง	109 - 110	109 - 110	109 - 110						
เนื้อโคธรรมดา					115 - 120	115 - 120	115 - 120		
เนื้อโคสันนอก - สะโพก					125 - 130	125 - 130	125 - 130		
เนื้อโคสันใน					180 - 190	180 - 190	180 - 190		
กระบือ									
กระบือมีชีวิต	50 - 51	50 - 51	50 - 51						
เนื้อกระบือติดกระดูก	93 - 95	93 - 95	93 - 95						
เนื้อกระบือเราะกระดูกขาหน้า	103 - 105	103 - 105	103 - 105						
เนื้อกระบือเราะกระดูกขาหลัง	105 - 107	105 - 107	105 - 107						
เนื้อกระบือธรรมดา					115 - 120	115 - 120	115 - 120		
เนื้อกระบือสันนอก-สะโพก					125 - 130	125 - 130	125 - 130		
เนื้อกระบือสันใน					180 - 190	180 - 190	180 - 190		

ผู้ตรวจ.....


(นางอมราพร อินทร์แถม)

ผู้รายงาน.....


(นางจริย์ สมชีพ)

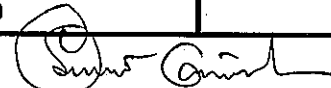
รายงานการติดตามภาวะและราคา "ไก่เนื้อ" ในตลาดกรุงเทพมหานคร

วันที่ 30 พฤษภาคม 2551


บาท : ก.ฟ

รายการ	ราคาขายส่ง			+ เพิ่ม - ลดลง	ราคาขายปลีก			+ เพิ่ม - ลดลง	ภาวะการค้า
	ปีก่อน 30 พ.ค. 50	วันก่อน 23 พ.ค. 51	วันนี้ 30 พ.ค. 51		ปีก่อน 30 พ.ค. 50	วันก่อน 23 พ.ค. 51	วันนี้ 30 พ.ค. 51		
ลูกไก่									ลูกไก่ ไก่มีชีวิต และ ไก่สดทั้งตัว ราคาทรงตัว
ลูกไก่ไข่ (ตัว)	19 - 20	21 - 22	21 - 22						
ลูกไก่เนื้อ (ทั่วไป) (ตัว)	10.00	14.00	14.00						
ลูกไก่เนื้อ (ซี.พี.) (ตัว)	10.00 - 10.50	14.00 - 14.50	14.00 - 14.50						
ไก่มีชีวิต (หน้าโรงฆ่า กทม.)									
ไก่มีชีวิต (ทั่วไป)	31 - 32	40 - 41	40 - 41 /						
ไก่มีชีวิต (ซี.พี.)	30	38	38						
ไก่สดทั้งตัว									
ไก่สดทั้งตัว (รวมเครื่องใน)	42 - 43	52 - 54	52 - 54		54 - 55	62 - 65	62 - 65		
ไก่สดทั้งตัว(ไม่รวมเครื่องใน)					56 - 58	65 - 68	65 - 68		
ไก่สดชำแหละ									
เนื้อสันใน					70 - 75	90 - 95	90 - 95		
เนื้ออก (เนื้อล้วน)					65 - 70	90 - 95	90 - 95		
น่อง สะโพก					60 - 62	68 - 70	68 - 70		
ปีก ทั้งปีก (ปีกเต็ม)					68 - 70	74 - 75	74 - 75		
ปีกบน					68 - 70	74 - 75	74 - 75		
เครื่องใน					65 - 68	70 - 72	70 - 72		
หนัง					30 - 35	38 - 40	38 - 40		
แข้ง ขา ตีน					54 - 55	55 - 60	55 - 60		
โครงกระดูก					22 - 25	28 - 30	28 - 30		

ผู้ตรวจ...


 (นางอมราพร อินทร์แมน)

ผู้รายงาน...


 (นางจริย์ สมชีพ)


รายงานการติดตามภาวะและราคา "ไข่" ในตลาดกรุงเทพมหานคร

วันที่ 30 พฤษภาคม 2551

บาท : ฟอง


รายการ	ราคาขายส่ง			+ เพิ่ม - ลดลง	ราคาขายปลีก			+ เพิ่ม - ลดลง	ภาวะการค้า
	ปีก่อน	วันก่อน	วันนี้		ปีก่อน	วันก่อน	วันนี้		
	30 พ.ค. 50	26 พ.ค. 51	30 พ.ค. 51		30 พ.ค. 50	26 พ.ค. 51	30 พ.ค. 51		
ไข่เป็ดสด คณะ ณ แหล่งผลิต	3.00	3.20	3.20						ไข่เป็ด และ ไข่ไก่ ราคาทรงตัว
ไข่เป็ด ใหญ่	3.30 - 3.40	3.50 - 3.60	3.50 - 3.60		3.60 - 3.70	3.80 - 4.00	3.80 - 4.00		
ไข่เป็ด กลาง	3.10 - 3.20	3.40 - 3.50	3.40 - 3.50		3.30 - 3.40	3.60 - 3.80	3.60 - 3.80		
ไข่เป็ด เล็ก	2.90 - 3.00	3.20 - 3.30	3.20 - 3.30		3.10 - 3.20	3.40 - 3.60	3.40 - 3.60		
ไข่เป็ดเค็ม ใหญ่	4.00 - 4.10	4.00 - 4.10	4.00 - 4.10		5.00 - 5.50	5.00 - 5.50	5.00 - 5.50		
ไข่เป็ดเค็ม กลาง	3.70 - 3.80	3.70 - 3.80	3.70 - 3.80		4.50 - 5.00	4.50 - 5.00	4.50 - 5.00		
ไข่ไก่สด คณะ ณ แหล่งผลิต	2.00	2.50	2.50						
ไข่ไก่ เบอร์ 0	2.50 - 2.60	3.00 - 3.10	3.00 - 3.10		2.90 - 3.00	3.20 - 3.30	3.20 - 3.30		
ไข่ไก่ เบอร์ 1	2.40 - 2.50	2.80 - 2.90	2.80 - 2.90		2.70 - 2.80	3.00 - 3.10	3.00 - 3.10		
ไข่ไก่ เบอร์ 2	2.30 - 2.40	2.70 - 2.80	2.70 - 2.80		2.60 - 2.70	2.90 - 3.00	2.90 - 3.00		
ไข่ไก่ เบอร์ 3	2.10 - 2.20	2.60 - 2.70	2.60 - 2.70		2.40 - 2.50	2.80 - 2.90	2.80 - 2.90		
ไข่ไก่ เบอร์ 4	2.00 - 2.10	2.50 - 2.60	2.50 - 2.60		2.20 - 2.30	2.70 - 2.80	2.70 - 2.80		
ไข่ไก่ เบอร์ 5	1.90 - 2.00	2.40 - 2.50	2.40 - 2.50		2.10 - 2.20	2.60 - 2.70	2.60 - 2.70		

ผู้ตรวจ.....



(นางอมราพร อินทร์แมน)

ผู้รายงาน.....



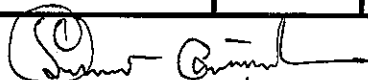
(นางจริย์ สมชีพ)

รายงานการติดตามภาวะและราคา "สัตว์น้ำ" ในตลาดกรุงเทพมหานคร
 ประจำวันที่ 30 พฤษภาคม 2551


บาท - ก.ก.

รายการ	ราคาขายส่ง			+ เพิ่ม - ลดลง	ราคาขายปลีกตลาด กทม.			+ เพิ่ม - ลดลง	ภาวะการค้า
	ปีก่อน 30 พ.ค. 50	วันก่อน 29 พ.ค. 51	วันนี้ 30 พ.ค. 51		ปีก่อน 30 พ.ค. 50	วันก่อน 29 พ.ค. 51	วันนี้ 30 พ.ค. 51		
กุ้งขาว	ตลาดกลางสมุทรสาคร			- 5				สัตว์น้ำ ราคาขายส่งสัตว์น้ำขององค์การ สะพานปลาเปลี่ยนแปลงตามปริมาณ และ คุณภาพของสินค้าที่ส่งเข้าตลาด	
- (40 ตัว/กก.)	145	135	130		210 - 230	180 - 190	180 - 190		
- (50 ตัว/กก.)	110	110	110		180 - 200	150 - 160	150 - 160		
- (60 ตัว/กก.)	95	100	100		150 - 170	140 - 150	140 - 150		
- (70 ตัว/กก.)	85	95	95		140 - 145	130 - 140	130 - 140		
- (80 ตัว/กก.)	70	90	90	130 - 140	110 - 120	110 - 120			
	องค์การสะพานปลา			+ 10					
กุ้งก้ามกราม (กลาง)									
- (บ่อเลี้ยงไทย 15-16 ตัว/กก.)	230 - 260	170 - 190	170 - 190		260 - 300	240 - 260	240 - 260		
ปลาหมึกกล้วยคละ	70 - 80	70 - 90	70 - 100		120 - 130	120 - 130	120 - 130		
ปลาหมึกกระดองคละ	80 - 90	80 - 110	80 - 110		120 - 130	120 - 130	120 - 130		
หอยแครงคละ	20 - 40	25 - 40	25 - 40		40 - 55	40 - 60	40 - 60		
หอยลายคละ	35 - 50	45 - 65	45 - 65		70 - 90	80 - 90	80 - 90		
หอยแมลงภู่คละ	15 - 20	20 - 25	20 - 25		30 - 35	30 - 35	30 - 35		
ปลาทุสด (9-12 ตัว/กก.)	40 - 50	40 - 55	40 - 55	60 - 80	50 - 70	50 - 70			
ปลาช่อน	70 - 90	90 - 100	90 - 100	100 - 120	100 - 120	100 - 120			
ปลาดุก (บึงอูย)	20 - 35	30 - 40	30 - 40	45 - 50	45 - 50	45 - 50			
ปลานิล	25 - 35	35 - 40	36 - 40	+ 1	40 - 55	40 - 55	40 - 55		

ผู้ตรวจ...


 (นางอมราพร อินทร์แมน)

ผู้รายงาน...



 (นางจริย สมชีพ)

รายงานการติดตามภาวะตลาด ยางพารา

ประจำวันที่ 30 พฤษภาคม 2551



รายการ	หน่วย บาท	วันนี้ปีก่อน	ราคายesterday	ราคาวันนี้	+ เพิ่มขึ้น	ภาวะการค้า	
		30 พ.ค. 50	29 พ.ค. 51	30 พ.ค. 51	- ลดลง		
ยางแผ่นดิบชั้น 3							
ราคาเกษตรกรขายได้							
- จ.สุราษฎร์ธานี	กก.	74.40	96.00	94.50	-1.50	ยางพารา ราคาเคลื่อนไหวตามความต้องการของตลาดต่างประเทศ	
- จ.สงขลา	กก.	75.90	96.70	94.90	-1.80		
- นครศรีธรรมราช	กก.	75.20	95.70	95.25	-0.45		
ราคาตลาดกลาง							
- จ.สุราษฎร์ธานี	กก.	78.10	98.23	95.87	-2.36		
- จ.สงขลา	กก.	77.70	98.81	96.53	-2.28		
- จ.นครศรีธรรมราช	กก.	78.26	99.32	97.99	-1.33		
ยางแผ่นรมควันชั้น 3							
ราคา FOB ชั้น 3 กรุงเทพ	กก.	83.35	103.65	103.65	-		

ผู้รายงาน.....


(นางสาวพิชชา กระบี่ทอง)

รายงานการติดตามภาวะตลาดสินค้าในกรุงเทพมหานคร
 ประจําวันที่ 30 พฤษภาคม 2551 สิบเวลา 9.00 - 12.00 น.

หน่วย : บาท/กก

ลำดับ ที่	รายการ	ราคาขายส่ง (ตลาดปากคลอง)				ราคาขายปลีก (ตลาดทั่วไป)								สถานการณื
		กละ			เปลี่ยนแปลง +เพิ่ม -ลด	กละ			เปลี่ยนแปลง +เพิ่ม -ลด	คัต			เปลี่ยนแปลง +เพิ่ม -ลด	
		วันน้บ่ีก่อน 30พค.50	วันก่อน 29พค.51	วันนี้ 30พค.51		วันน้บ่ีก่อน 30พค.50	วันก่อน 29 พค.51	วันนี้ 30 พค.51		วันน้บ่ีก่อน 30พค.50	วันก่อน 29 พค.51	วันนี้ 30พค.51		
	ผักใบ													
1	ผักคะน้า	30-35	15-20	15-20		35-40	20-25	20-25		45-50	28-32	28-32		ผักชีและมะระจีน ปริมาณสินค้ามีเข้าสู่ตลาดมาก เนื่องจากผลผลิตรุ่นใหม่จากราชบุรีและนครปฐมทยอยออกสู่ตลาดมากขึ้น ราคาจำหน่ายจึงอ่อนตัวลง
2	ผักบุ้งจีน	10-15	12-15	12-15		15-20	18-20	18-20		22-25	22-25	22-25		
3	ผักกวางตุ้ง	10-12	6-10	6-10		15-18	12-15	12-15		20-25	18-20	18-20		
4	ผักกาดหอม	18-20	18-20	18-20		25-30	25-30	25-30		35-40	35-40	35-40		
5	ผักกาดขาวปลี	12-16	12-15	12-15		18-20	20-25	20-25		25-30	30-35	30-35		
6	กะหล่ำปลี	8-11	12-15	12-15		15-18	20-25	20-25		20-25	30-35	30-35		
7	ผักชี*	130-140	80-100	70-90	-10	14-15	10-11	10-11		16-17	12-13	12-13		
8	ต้นหอม*	45-50	80-90	80-90		4-5	10-11	10-11		8-9	12-13	12-13		
9	ชีนฉ่าย*	80-90	30-35	30-35		9-10	5-6	5-6		11-12	7-8	7-8		
	ผักผล													
1	มะระจีน	25-30	22-25	18-22	-3ถึง-4	30-35	28-30	24-26	-4	38-40	32-35	28-30	-4ถึง-5	
2	มะเขือเทศสีดา	22-25	15-20	15-20		28-30	20-22	20-22		35-40	25-30	25-30		
3	มะเขือเทศผลใหญ่	15-20	10-12	10-12		20-25	15-18	15-18		28-30	20-25	20-25		
4	มะเขือเจ้าพระยา	14-16	12-15	12-15		20-25	20-25	20-25						
5	ถั่วฝักยาว	25-30	20-30	20-30		30-35	28-30	28-30		40-45	35-40	35-40		
6	แดงกวา	10-14	10-15	10-15		14-16	15-18	15-18		18-20	20-25	20-25		
7	พริกเขียว	10-12	8-12	8-12		12-14	14-16	14-16		18-20	18-20	18-20		
8	พริกสดชี้ฟ้า*	15-20	40-45	40-45		3-5	6-7	6-7						
9	พริกชี้หนู (จินดา)*	20-25	28-35	28-35		3-5	4-5	4-5						
10	มะนาวแป้น (เบอร์ 1-2)/ผล	2.50-2.80	2.00-2.20	2.00-2.20		3.00-3.50	2.50-3.00	2.50-3.00						
	(เบอร์ 3-4)/ผล	1.80-2.00	1.20-1.50	1.20-1.50		2.50-2.75	1.50-2.00	1.50-2.00						
	ผักหัว													
1	กะหล่ำดอก	34-38	25-28	25-28		40-45	30-35	30-35		48-50	38-40	38-40		 (นางสกุลรัตน์ จันทร์ประทีป) (ผู้รายงาน)
2	หัวผักกาด	15-18	10-14	10-14		20-22	15-18	15-18		25-30	20-25	20-25		
	ผักน้ำ													
1	ผักกะเจต** (1 กำ)	15-20	13-18	13-18		20-25	20-25	20-25						 (นางสาวพอลิกา สุวรรณลักษณ์) (ผู้ตรวจ)
2	ผักบุ้งไทย** (10 กำ)	50-60	60-70	60-70		6-7	8-9	8-9						
	อื่น ๆ													
1	หน่อไม้ฝรั่ง	40-45	45-55	45-55		50-55	55-60	55-60		58-60	62-65	62-65		
2	ข้าวโพดฝักอ่อน	24-26	22-24	22-24		28-30	28-30	28-30						

หมายเหตุ * ราคาขายปลีก หน่วย : บาท/ขีด

**ราคาขายปลีก หน่วย : บาท/กำ

รายงานการติดตามภาวะตลาด"จิง" ในกรุงเทพมหานคร

ประจำวันที่ 30 พฤษภาคม 2551

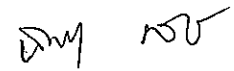
รายการ	หน่วย บาท	ราคาขายส่ง			+ เพิ่มขึ้น - ลดลง	ราคาขายปลีก			+ เพิ่มขึ้น - ลดลง	ภาวะการค้า
		ปีก่อน 30 พ.ค.50	วันก่อน 23 พ.ค. 51	วันนี้ 30 พ.ค.51		ปีก่อน 30 พ.ค. 50	วันก่อน 23 พ.ค. 51	วันนี้ 30 พ.ค.51		
จิงอ่อน	กก.	50 - 55	45 - 50	45 - 50		55 - 60	60 - 70	60 - 70		ราคาจำหน่ายทรงตัว ไม่เปลี่ยนแปลง
จิงแก่ (คละ)	กก.	15 - 25	25 - 30	25 - 30		25 - 30	35 - 40	35 - 40		

ผู้ตรวจ



(นางสาวพลิกา สุวรรณลักษณ์)

ผู้รายงาน



(นางสาวพินชา กระบี่ทอง)

รายงานการติดตามภาวะตลาด "ผลไม้" ในกรุงเทพมหานคร

ประจำวันที่ 30 พฤษภาคม 2551

รายการ	หน่วย บาท	ราคาขายส่ง			+ เพิ่มขึ้น - ลดลง	ราคาขายปลีก			+ เพิ่มขึ้น - ลดลง	ภาวะการค้า
		ปีก่อน 30 พ.ค.50	วันก่อน 29 พ.ค.51	วันนี้ 30 พ.ค. 51		ปีก่อน 30 พ.ค. 50	วันก่อน 29 พ.ค. 51	วันนี้ 30 พ.ค. 51		
1. ส้มเขียวหวาน										ราคาจำหน่ายทรงตัว ไม่เปลี่ยนแปลง
เบอร์ 6	กก.	23 - 25	25 - 30	25 - 30		33 - 35	35 - 40	35 - 40		
เบอร์ 5	กก.	16 - 22	22 - 23	22 - 23		25 - 30	30 - 32	30 - 32		
เบอร์ 4	กก.	13 - 15	18 - 20	18 - 20		20 - 25	25 - 28	25 - 28		
2. ส้มโอ										
พันธุ์ทองดี ใหญ่	ผล	30 - 35	25 - 30	25 - 30		35 - 40	30 - 35	30 - 35		
พันธุ์ทองดี เล็ก	ผล	20 - 25	18 - 20	18 - 20		25 - 30	20 - 25	20 - 25		
3. มะละกอแขกดำ	กก.	25 - 30	16 - 18	16 - 18		30 - 35	20 - 25	20 - 25		
4. แดงโมพันธุ์กินรี	กก.	12 - 13	13 - 14	13 - 14		15 - 20	18 - 20	18 - 20		
5. กล้วยหอมทอง(ใหญ่)	ผล.	2.00 - 2.50	2.00 - 2.50	2.00 - 2.50		2.50 - 3.00	2.50 - 3.00	2.50 - 3.00		
6. กล้วยน้ำว้า	หวี	12 - 14	12 - 18	12 - 18		15 - 25	15 - 25	15 - 25		
7. กล้วยไข่ (ใหญ่)	หวี	16 - 18	14 - 17	14 - 17		20 - 28	20 - 25	20 - 25		
กล้วยไข่ (กลาง)	หวี	12 - 14	10 - 13	10 - 13		15 - 18	15 - 18	15 - 18		
8. ฝรั่ง สาลี่ (กละ)	กก.	12 - 13	15 - 18	15 - 18		15 - 18	18 - 20	18 - 20		
ฝรั่ง (คัด)	กก.	18 - 20	20 - 22	20 - 22		20 - 25	22 - 25	22 - 25		
9. สับปะรดศรีราชา										
เบอร์ 1	กก.	10.00 - 12.00	10.00 - 12.00	10.00 - 12.00		15 - 17	15 - 17	15 - 17		
เบอร์ 2	กก.	8.00 - 9.00	8.00 - 9.00	8.00 - 9.00		13 - 14	13 - 14	13 - 14		
เบอร์ 3	กก.	6.00 - 7.00	6.00 - 7.00	6.00 - 7.00		10 - 12	10 - 12	10 - 12		

รายการ	หน่วย บาท	ราคาขายส่ง			+ เพิ่มขึ้น	ราคาขายปลีก			+ เพิ่มขึ้น	ภาวะการค้า
		ปีก่อน	วันก่อน	วันนี้	- ลดลง	ปีก่อน	วันก่อน	วันนี้	- ลดลง	
		30 พ.ค. 50	29 พ.ค. 51	30 พ.ค. 51		30 พ.ค.50	29 พ.ค. 51	30 พ.ค. 51		
10. องุ่นพันธุ์ไวท์มะละกา (เบอร์ยอด)	กก.	32 - 40	30 - 38	30 - 38		40 - 50	40 - 50	40 - 50		
11. มะม่วงน้ำดอกไม้ (เบอร์ 0)	กก.	27 - 30	28 - 30	28 - 30		35 - 40	35 - 40	35 - 40		
(เบอร์ 1)	กก.	18 - 25	22 - 25	22 - 25		25 - 30	25 - 30	25 - 30		
12. มะม่วงเขียวเสวย (เบอร์ 0)	กก.	23 - 28	29 - 32	29 - 32		30 - 35	35 - 40	35 - 40		
(เบอร์ 1)	กก.	17 - 20	22 - 25	22 - 25		20 - 25	25 - 30	25 - 30		
13. เงาะโรงเรียน	กก.	12 - 15	9 - 12	9 - 12		18 - 23	13 - 18	13 - 18		
14. ทุเรียนพันธุ์ชะนี	กก.	-	15 - 20	15 - 20		-	20 - 30	20 - 30		
ทุเรียนพันธุ์หมอนทอง	กก.	36 - 38	24 - 27	24 - 27		45 - 50	35 - 45	35 - 45		
15. มังคุด (ผิวมัน)	กก.	22 - 25	15 - 17	15 - 17		25 - 35	25 - 28	25 - 28		
มังคุด (ผิวกละ)	กก.	15 - 17	11 - 12	11 - 12		20 - 23	18 - 20	18 - 20		
16. ลองกอง เบอร์ A	กก.	-	50 - 55	50 - 55		-	60 - 65	60 - 65		
ลองกอง เบอร์ B	กก.	30 - 38	30 - 35	30 - 35		40 - 50	45 - 50	45 - 50		
17. ลิ้นจี่พันธุ์ฮงฮวย	กก.	18 - 25	18 - 27	18 - 27		25 - 35	25 - 35	25 - 35		
ลิ้นจี่พันธุ์จักรพรรดิ	กก.	-	50 - 70	50 - 70			60 - 80	60 - 80		

ผู้ตรวจ

(นางสาวผลิกา-สุวรรณลักษณ์)

ผู้รายงาน

(นางสาวพิณชา กระจับทอง)