

ภาวะตลาดสินค้าข้าว ประจำวันที่ 4 มกราคม 2551

ชนิด	สัปดาห์ก่อน ต่ำ-สูง	วันนี้อยู่ก่อน 4 ม.ค.51	วันก่อน 3 ม.ค.51	วันนี้ 4 ม.ค.51	เปรียบเทียบ วันนี้/วันก่อน
ข้าวเปลือกเจ้าหน้าปี 5 % ปี 2550/51 (ราคารับจำนำ ปี 2550/51 6,600 บาท/ตัน ชนิดสีเป็นข้าวสาร 5 %)					
จังหวัดนครสวรรค์	6.70-6.80	6.20-6.30	6.70-6.80		
จังหวัดพิษณุโลก	6.70-6.90	6.00	6.60-6.70	6.60-6.70	
จังหวัดสุพรรณบุรี	7.00-7.10	6.20-6.30	7.00-7.10	7.00-7.10	
จังหวัดปทุมธานี	7.30-7.40	6.20-6.30	7.30-7.40	7.30-7.40	
ข้าวเปลือกหอมมะลิ ปี 2550/51 (ราคารับจำนำ ปี 2550/51 9,000 - 9300 บาท/ตัน สีได้ตันข้าว 36-42 กรัม)					
จังหวัดอุดรธานี	10.50-10.80	8.40-8.60	10.50-10.80	10.70-10.90	+0.10ถึง0.20
จังหวัดสุรินทร์	10.20-10.40	8.00-8.10	10.40-10.50	10.40-10.50	
ข้าวเปลือกหอมจังหวัด ปี 2550/51 (ราคารับจำนำ ปี 2550/51 7,500-7,800 บาท/ตัน สีได้ตันข้าว 34-40 กรัม)					
จังหวัด (นครสวรรค์ พิษณุโลก อุดรดิตถ์)	8.50-8.70	7.70-7.80	8.50-8.70	8.50-8.70	
ข้าวเปลือกหอมปทุมธานี ปี 2550/51 (ราคารับจำนำ ปี 2550/51 6,900 - 7,200 บาท/ตัน สีได้ตันข้าว 36-42 กรัม)					
จังหวัดสุพรรณบุรี	7.40-7.60	6.50-6.70	7.40-7.60	7.40-7.60	
ข้าวเปลือกเหนียวเมล็ดยาว ปี 2550/51 (ราคารับจำนำ ปี 2550/51 8,100 บาท/ตัน)					
จังหวัดอุดรธานี	8.80-9.20	11.00-11.20	8.80-9.00	8.80-9.00	
ข้าวสาร					
ข้าวขาว 100% ชั้น 2 (ใหม่)	11.60-11.70	10.80-10.85	11.50-11.55	11.45-11.50	-0.05
ข้าวขาว 5% (ใหม่)	11.30-11.40	10.55-10.60	11.15-11.20	11.00-11.05	-0.15
ปลายข้าว เอ.วัน .เลิส (ใหม่)	10.80-11.10	8.05-8.10	10.70-10.75	10.70-10.75	
ข้าวเหนียว 100%	12.20-12.30	10.50-10.60	12.20-12.30	12.00-12.05	-0.20ถึง-0.25
ปลายข้าวเหนียว เอ.วัน	8.30-8.40	7.25-7.30	8.30-8.40	8.30-8.40	
ข้าวหอมมะลิ 100% ชั้น 2	20.00-20.10	17.40-17.60	20.00-20.10	20.00-20.10	
ข้าวใหม่	19.80-19.90	17.40-17.60	19.80-19.90	19.60-19.70	-0.20
ปลายข้าวหอมมะลิ	12.45-12.55	8.70-8.80	12.15-12.20	12.15-12.20	
ข้าวใหม่	12.45-12.55	8.75-8.80	12.15-12.20	12.15-12.20	
ข้าวหอมจังหวัด	17.00-17.10	16.50-16.70	17.00-17.20	17.00-17.20	
ข้าวใหม่	18.60-18.70	15.80-16.00	18.60-18.70	18.30-18.40	-0.30
ข้าวหอมปทุมธานี	14.10-14.20	13.80-14.00	14.10-14.20	14.10-14.20	
ข้าวใหม่	13.90-14.00	12.80-13.00	13.90-14.00	13.90-14.00	
ปลายข้าวหอมปทุมธานี	11.65-11.70	8.30-8.35	11.65-11.70	11.65-11.70	
ข้าวใหม่	11.65-11.70	8.25-8.30	11.65-11.70	11.65-11.70	
ข้าวเหนียว 10% เมล็ดยาว	15.95-16.00	20.00-20.20	15.75-15.80	15.50-15.55	-0.25
ปลายข้าวเหนียว เอ.วัน	11.90-12.70	-	11.90-12.00	11.90-12.00	
ข้าวใหม่	11.90-12.70	16.30-16.50	11.90-12.00	11.90-12.00	
รำข้าวขาว	7.50-7.55	6.10-6.20	7.50-7.55	7.40-7.45	-0.10
ข้าวสารขายปลีก					
ข้าวหอมมะลิ	24.66-27.33	23.33-24.00	24.67-25.33	24.67-25.33	
ข้าวขาว 100%	16.00-18.66	15.33-16.66	16.00-17.33	16.00-17.33	
ข้าวเหนียว 10% เมล็ดยาว	22.00-23.33	20.00-20.66	22.00-22.67	22.00-22.67	

สถานการณ์ทั่วไป

- ข้าวเปลือก ราคาข้าวเปลือกหอมมะลิ จ.อุดรธานีปรับตัวสูงขึ้น เนื่องจากตลาดมีความต้องการข้าวเพิ่มขึ้น ในขณะที่ผลผลิตออกสู่ตลาดน้อย โรงสีจึงเสนอราคาซื้อสูงขึ้น
- ปริมาณข้าวเปลือก ปริมาณซื้อขาย ณ ท่าข้าวลาดยาวจังหวัดนครสวรรค์และตลาดกลางสินค้าเกษตร จังหวัดพิษณุโลก เมื่อวันที่ 3 มกราคม 2551 มีปริมาณ 233 และ 48 เมตริกตัน ตามลำดับ
- ข้าวสาร ปริมาณการซื้อขายมีปริมาณน้อย เนื่องจากความต้องการข้าวเพื่อการส่งออกชะลอตัว ส่งผลให้ราคาข้าวโดยรวมอ่อนตัวลง

ข้าวเปลือกภูมิภาค
ประจำวันที่ 2-4 มกราคม 2551

ชนิด	สัปดาห์ก่อน ต่ำ-สูง	จันทร์	อังคาร	พุธ	พฤหัสบดี	ศุกร์	สัปดาห์นี้ ต่ำ-สูง
------	------------------------	--------	--------	-----	----------	-------	-----------------------

บาท/1000 กก.

ข้าวเปลือกเจ้าหน้าปี 5 % ปี 2550/51 (ราคารับจำนำ ปี 2550/51 6,600 บาท/ตัน ชนิดสีเป็นข้าวสาร 5 %)

จังหวัดนครสวรรค์	6700-6800		6700-6800	6700-6800	6700-6800		6700-6800
จังหวัดพิษณุโลก	6700-6900	หยุด	หยุด	6600-6700	6600-6700	6600-6700	6600-6700
จังหวัดสุพรรณบุรี	7000-7100			7000-7100	7000-7100	7000-7100	7000-7100
จังหวัดปทุมธานี	7300-7400			7300-7400	7300-7400	7300-7400	7300-7400

ข้าวเปลือกหอมมะลิ ปี 2550/51 (ราคารับจำนำ ปี 2550/51 9,000 - 9,300 บาท/ตัน สีได้ตันข้าว 36-42 กรัม)

จังหวัดอุดรธานี	10500-10800	เทศกาล	เทศกาล	10500-10800	10500-10800	10700-10900	10500-10900
จังหวัดสุรินทร์	10200-10400			10300-10400	10400-10500	10400-10500	10300-10500

ข้าวเปลือกหอมจังหวัด ปี 2550/51 (ราคารับจำนำ ปี 2550/51 7,500 - 7,800 บาท/ตัน สีได้ตันข้าว 34-40 กรัม)

จังหวัด นครสวรรค์ พิจิตร พิษณุโลก อุตรดิตถ์	8500-8700	ปีใหม่	ปีใหม่	8500-8700	8500-8700	8500-8700	8500-8700
--	-----------	--------	--------	-----------	-----------	-----------	-----------

ข้าวเปลือกหอมปทุมธานี ปี 2550/51 (ราคารับจำนำ ปี 2550/51 6,900 - 7,200 บาท/ตัน สีได้ตันข้าว 36-42 กรัม)

จังหวัดสุพรรณบุรี	7400-7600			7400-7600	7400-7600	7400-7600	7400-7600
-------------------	-----------	--	--	-----------	-----------	-----------	-----------

ข้าวเปลือกเหนียวเมล็ดยาว ปี 2550/51 (ราคารับจำนำ ปี 2550/51 8,100 บาท/ตัน)

จังหวัดอุดรธานี	8800-9200			8800-9000	8800-9000	8800-9000	8800-9000
-----------------	-----------	--	--	-----------	-----------	-----------	-----------

กรมการค้าภายใน

สำนักส่งเสริมการค้าสินค้าเกษตร

ราคาขายส่งข้าว ผลิตภัณฑ์ และกระสอบป่าน

ในตลาดกรุงเทพมหานคร

ประจำวันที่ 2 - 4 มกราคม 2551

ชนิด	สัปดาห์ก่อน ต่ำ-สูง	จันทร์	อังคาร	พุธ	พฤหัสบดี	ศุกร์	สัปดาห์นี้ ต่ำ-สูง
ขายส่งทั่วไป ความชื้นไม่เกิน 14% เป็นราคาตามตัวอย่างที่ผู้ส่งออกหรือผู้ค้าส่งรับซื้อจากโรงสีหรือซื้อผ่านนายหน้า (หญิง) ที่ผู้ส่งออกรับซื้อด้วยเงินสด ไม่รวมกระสอบ (คำนวณราคาซื้อรวมกระสอบป่านชนิดบรรจุ 100 กก. หักด้วยราคากระสอบป่านใช้แล้วหนึ่งครั้ง) ส่งหน้าโรงเก็บข้าวของผู้ซื้อ							
ข้าวขาว 100% ชั้น 1	1350-1360			1350-1360	1350-1360	1350-1360	1350-1360
ข้าวใหม่	-			-	-	-	-
ข้าวขาว 100% ชั้น 2	1310-1320			1310-1320	1310-1320	1310-1320	1310-1320
ข้าวใหม่	1160-1170			1160-1165	1150-1155	1145-1150	1145-1165
ข้าวขาว 100% ชั้น 3	1270-1280			1270-1280	1270-1280	1270-1280	1270-1280
ข้าวใหม่	1150-1160			1150-1155	1140-1145	1135-1140	1135-1155
ข้าวขาว 5%	1260-1265			1260-1265	1260-1265	1260-1265	1260-1265
ข้าวใหม่	1130-1140			1130-1135	1115-1120	1100-1105	1100-1135
ข้าวขาว 10%	1240-1245			1240-1245	1240-1245	1240-1245	1240-1245
ข้าวใหม่	1120-1130			1120-1125	1105-1110	1090-1095	1090-1125
ข้าวขาว 15%	-			-	-	-	-
ข้าวใหม่	1115-1120			1110-1115	1095-1100	1080-1085	1080-1115
ข้าวขาว 25%	-		หยุด	-	-	-	-
ข้าวใหม่	1100-1110			1100-1105	1085-1090	1070-1075	1070-1105
ปลายข้าวขาว เอ.วัน.เลิศ	1110-1130			1110-1115	1110-1115	1110-1115	1110-1115
ข้าวใหม่	1080-1110			1080-1085	1070-1075	1070-1075	1070-1085
ปลายข้าวขาว เอ.วัน.พิเศษ	1100-1120			1100-1105	1100-1105	1100-1105	1100-1105
ข้าวใหม่	1065-1095		เทศกาล	1065-1070	1055-1060	1055-1060	1055-1070
ปลายข้าวขาว ซี.วัน*	980-1010			980-985	970-975	970-975	970-985
ข้าวเหนียว กข. 6							
ข้าวใหม่	1675-1680			1675-1680	1655-1660	1630-1635	1630-1680
ข้าวเหนียว 10% เมล็ดยาว							
ข้าวใหม่	1595-1600		ปีใหม่	1595-1600	1575-1580	1550-1555	1550-1600
ข้าวเหนียว 10% เมล็ดสั้น							
ข้าวใหม่	1545-1550			1545-1550	1525-1530	1500-1505	1500-1550
ข้าวเหนียว เอ.วัน	1190-1270			1190-1200	1190-1200	1190-1200	1190-1200
ข้าวใหม่	1190-1270			1190-1200	1190-1200	1190-1200	1190-1200
ข้าวหึ่ง 100%	1220-1230			1220-1230	1220-1230	1200-1205	1200-1230
ข้าวหึ่ง 5%	1170-1180			1170-1180	1170-1180	1155-1160	1155-1180
ปลายข้าวหึ่ง เอ.วัน	830-840			830-840	830-840	830-840	830-840
ข้าวหอมมะลิ							
100% ชั้น 1	2060-2070			2060-2070	2060-2070	2060-2070	2060-2070
ข้าวใหม่	2020-2030			2020-2030	2020-2030	2000-2010	2000-2030
100% ชั้น 2	2000-2010			2000-2010	2000-2010	2000-2010	2000-2010
ข้าวใหม่	1980-1990			1980-1990	1980-1990	1960-1970	1960-1990
ปลายข้าวหอมมะลิ	1245-1255			1245-1250	1215-1220	1215-1220	1215-1250
ข้าวใหม่	1245-1255			1245-1250	1215-1220	1215-1220	1215-1250
ข้าวหอมจังหวัด	1700-1710			1700-1710	1700-1710	1700-1710	1700-1710
ข้าวใหม่	1860-1870			1860-1870	1860-1870	1830-1840	1830-1870
ข้าวหอมปทุมธานี	1410-1420			1410-1420	1410-1420	1410-1420	1410-1420
ข้าวใหม่	1390-1400			1390-1400	1390-1400	1390-1400	1390-1400
ปลายข้าวหอมปทุมธานี	1165-1170			1165-1170	1165-1170	1165-1170	1165-1170
ข้าวใหม่	1165-1170			1165-1170	1165-1170	1165-1170	1165-1170

หมายเหตุ* ปลายข้าวขาว ซี.วัน เป็นราคาที่สืบเพื่อใช้ในการคำนวณอัตราส่งมอบตามโครงการรับจำนำข้าวเปลือก

(2 - 4 มกราคม 2551)

ชนิด	สัปดาห์ก่อน ต่ำ-สูง	จันทร์	อังคาร	พุธ	พฤหัสบดี	ศุกร์	สัปดาห์นี้ ต่ำ-สูง
ข้าวขาว	ราคาเงินสดไม่รวมกระสอบ ส่งมอบหน้าโรงเก็บข้าวของผู้ซื้อ						บาท/100 กก.
ขาว	750-755			750-755	750-755	740-745	740-755
ึ่ง	865-870			865-870	865-870	855-860	855-870
สกัด	595-600			595-600	595-600	585-590	585-600
กล็อง	20-30			20-30	20-30	20-30	20-30
ข้าวสาร							บาท/100 กก.
(ขายส่งให้ร้านขายปลีก)							บาท/100 กก.
ข้าวสารเจ้า	หยุด						
100% (ข้าวหอม)	2250-2300			2250-2300	2250-2300	2250-2300	2250-2300
ข้าวใหม่	2150-2200			2150-2200	2150-2200	2150-2200	2150-2200
100%	1400-1450			1400-1450	1400-1450	1400-1450	1400-1450
ข้าวใหม่	1250-1300	เทศกาล		1250-1300	1250-1300	1250-1300	1250-1300
5%	1200-1250			1200-1250	1200-1250	1200-1250	1200-1250
ข้าวใหม่	1100-1150			1100-1150	1100-1150	1100-1150	1100-1150
ข้าวสารเหนียว	ปีใหม่						
สันป่าตอง (เขี้ยวงู)							
100% (ใหม่)	2700-2750			2700-2750	2700-2750	2700-2750	2700-2750
5% (ใหม่)	2450-2500			2450-2500	2450-2500	2450-2500	2450-2500
ข้าวสารเหนียว							
10% เมล็ดยาว(ใหม่)	1950-2000			1950-2000	1950-2000	1950-2000	1950-2000
10% เมล็ดสั้น(ใหม่)	1850-1900			1850-1900	1850-1900	1850-1900	1850-1900
ผลิตภัณฑ์ข้าว	ราคาเงินสด (กล็องละ 10 กิโลกรัม)						
แป้งข้าวเจ้าเหนียว							บาท/3 กล็อง
เจ้าไม่น้ำ(3กล็อง)	525-530			525-530	525-530	525-530	525-530
เหนียวไม่น้ำ(3กล็อง)	720-725			720-725	720-725	720-725	720-725
กระสอบปาน (ทอในประเทศด้วยใยปอ) ขนาด 29 นิ้ว x 43 นิ้ว	ราคาเงินสดส่งมอบถึงร้านผู้ซื้อ						บาท/1 ใบ
ใหม่	34.25-35.50			34.25-35.50	34.25-35.50	34.25-35.50	34.25-35.50
ใช้แล้ว -ไม่มีตรา	25.70-26.75			25.70-26.75	25.70-26.75	25.70-26.75	25.70-26.75
- มีตรา	17.50-20.50			17.50-20.50	17.50-20.50	17.50-20.50	17.50-20.50

ราคาขายปลีกข้าวสารในตลาดกรุงเทพฯ

ประจำวันที่ 2 - 4 มกราคม 2551

บาท/15 กก.

ชนิด	สัปดาห์ก่อน ต่ำ-สูง	จันทร์	อังคาร	พุธ	พฤหัสบดี	ศุกร์	สัปดาห์นี้ ต่ำ-สูง
100% (ข้าวหอม)							
ร้านค้าปลีกทั่วไป	400-410			400-410	400-410	400-410	400-410
ข้าวใหม่	370-390	หยุด		370-390	370-390	370-390	370-390
ข้าวสารเจ้า 100%							
ร้านค้าปลีกทั่วไป	260-280	เทศกาล		260-280	260-280	260-280	260-280
ข้าวใหม่	230-250			230-250	230-250	230-250	230-250
ข้าวสารเจ้า 5%							
		ปีใหม่					
ร้านค้าปลีกทั่วไป	220-240			220-240	220-240	220-240	220-240
ข้าวใหม่	200-210			200-210	200-210	200-210	200-210
ข้าวสารเหนียว							
สันป่าตอง (เขี้ยววง)							
100%	470-480			470-480	470-480	470-480	470-480
5%	410-420			410-420	410-420	410-420	410-420
10% เมล็ดยาว	330-350			330-350	330-350	330-350	330-350
10% เมล็ดสั้น	300-320			300-320	300-320	300-320	300-320

กรมการค้าภายใน


สำนักส่งเสริมการค้าสินค้าเกษตร

โทร. 0 2547 5400

สถานการณ์ทั่วไป

- ข้าวเปลือก ราคาข้าวเปลือกหอมมะลิ จ.อุดรธานี ปรับตัวสูงขึ้น เนื่องจากตลาดมีความต้องการข้าวเพิ่มขึ้น ในขณะที่ผลผลิตออกสู่ตลาดน้อย โรงสีจึงเสนอราคารับซื้อสูงขึ้น

- ข้าวสาร ปริมาณการซื้อขายมีปริมาณน้อย เนื่องจากความต้องการข้าวเพื่อการส่งออกชะลอตัว ส่งผลให้ราคาข้าวโดยรวมอ่อนตัวลง



ผู้รายงาน

(นางกฤษณา พลศักดิ์)

ข้าวเปลือกหอมมะลิ ปี 2550/51

หน่วย บาท/ตัน

แหล่งราคา	2550	มกราคม 2551																							
		ธ.ค.	เฉลี่ย	2	3	4	7	8	9	10	11	14	15	16	17	18	21	22	23	24	25	28	29	30	31
จังหวัดอุดรธานี	10521	10650	10650	10650	10800																				
จังหวัดสุรินทร์	10074	10350	10350	10450	10450																				
เฉลี่ย	10297	10500	10500	10550	10625																				

ราคาปรับจํานำ ปี 2550/51 9,000 บาท/ตัน

ข้าวเปลือกเหนียว 10 % เมล็ดยาว ปี 2550/51

แหล่งราคา	2550	มกราคม 2551																							
		ธ.ค.	เฉลี่ย	2	3	4	7	8	9	10	11	14	15	16	17	18	21	22	23	24	25	28	29	30	31
จังหวัดอุดรธานี	9041	8900	8900	8900	8900																				

ราคาปรับจํานำ ปี 2550/51 8,100 บาท/ตัน

ข้าวเปลือกเจ้าหน้าปี 5% ปี 2550/51

แหล่งราคา	2550		มกราคม 2551																														
	ธ.ค.	เฉลี่ย	1	2	3	4	6	7	8	8	9	10	11	13	14	15	16	17	18	20	21	22	23	24	25	27	28	28	29	30	31		
ตลาดกลางท่าข้าวลาดยาว	6750	6750	6750	6750	6750																												
จ. พิษณุโลก	6741	6650		6650	6650	6650																											
จ. สุพรรณบุรี	6997	7050		7050	7050	7050																											
จ. ปทุมธานี	7238	7350		7350	7350	7350																											
เฉลี่ย	6932	6950	6750	6950	6950	7017																											
			ราคารับจำนำ ปี 2550/51 6,600 บาท/ตัน																														

ข้าวเปลือกเจ้าหน้าปี 25% ปี 2550/51

แหล่งราคา	2550		มกราคม 2551																														
	ธ.ค.	เฉลี่ย	1	2	3	4	6	7	8	8	9	10	11	13	14	15	16	17	18	20	21	22	23	24	25	27	28	28	29	30	31		
ตลาดกลางท่าข้าวลาดยาว	5650	5650	5650	5650	5650																												
จ. พิษณุโลก																																	
จ. ปทุมธานี	6538	6650		6650	6650	6650																											
เฉลี่ย	6094	6150	5650	6150	6150	6650																											
			ราคารับจำนำ ปี 2550/51 6,100 บาท/ตัน																														

ราคาข้าวสารบรรจุถุงที่ห้างสรรพสินค้าจำหน่าย

ประจำวันที่ 4 มกราคม 2551

บาท / ถุง

ชนิด	หน่วย	ราคา หน้าถุง	หือป	บิกชี	สหกรณ์กรุงเทพ	เทสโก้	เดอะมอลล์
ข้าวหอมมะลิ 100% บัวทิพย์	5 กก.	160				119	
สุรินทร์ทิพย์	5 กก.	160	145		127		145
หงษ์ทอง (แดง)	5 กก.	160	134	134	135	132	142
มาบุญครอง (แดง)	5 กก.	160	135	130	137	129	139.50
เกษตร (แดง)	5 กก.	140	135	117	130		
เกษตร (เขียว)	5 กก.	130	124	124	127	123	115
เบญจรงค์	5 กก.	160	125	109		114	114
ฉัตรทอง (แดง)	5 กก.	150	137	132	129		132
ฉัตรเพชร (เหลือง)	5 กก.	130	121	117			120
แสนดี (ถิ่นสยาม)	5 กก.	160			118		140
บัณฑิตน้อย	5 กก.	160					122
ทุ่งกุลา	5 กก.	170	148				148
โคโค	5 กก.	165	142				119
ปิ่นเงินเพชร	5 กก.	180	179	99			
สุพรรณหงส์	5 กก.	135	119				98
ไทไท	5 กก.	165	155				161
ดอกเก็กฮวย	5 กก.	150	137				135
ดอกบัว	5 กก.	145	129				
เทสโก้	5 กก.	135				102	
ส เชมราฐ	5 กก.	220	179				
อิมทิพย์ (วิถีไทย)	5 กก.	165	145	109			
อิมทิพย์ (กินรี)	5 กก.	165	109			109	
เพื่อนไทย	5 กก.	140	106				124.25
# ทือป	5 กก.	150	129				
ช้างทิพย์	4 กก.	160	133			117	
ธนาพันธ์	5 กก.	180	178		102		
บัวทอง	5 กก.	160	84				116
ธัญญรักษ์	5 กก.	160					121
พนมรุ้ง	5 กก.	160			124	128	
ฉลาดชิม	5 กก.	110			106		
โฮมเฟรสมาร์ท	5 กก.	140					115
ช้างเผือก	5 กก.	150	126				125
โกเดินเซฟ	5 กก.	150	119				
บั้งไฟ	5 กก.	160	145				
ตราดาว	5 กก.	160	145				
บุรีมาศ	5 กก.	160	145				
สามเศ	5 กก.	160	145				
นกทาคู่	5 กก.	160	*129				
ทวีชัย	5 กก.	160	145				
ข้าวหอมมะลิ 5%							
หงษ์ทอง (เขียว)	5 กก.	145	128	118	121		127
แสนดี (หอมทุ่งกุลา)	5 กก.	135	129		116		114.00

ชนิด	หน่วย	ราคา หน้าถุง	ท็อป	บิกชี	สหกรณ์กรุงเทพ	เทสโก้	เดอะมอลล์
หอมมะลิ 10%							
เซฟ	5 กก.		109				
หงษ์ทอง (ส้ม)	5 กก.	125	116		111		117
เกษตร (ม่วง)	5 กก.	115	109		110		113
# อิมทิพย์ (เขียว)	5 กก.	150	94			-	
# คุ่มคำ	5 กก.	95				95	
ข้าวหอมปทุมธานี 100%							
มานูญครอง (เขียว)	5 กก.	120			107	99	86.50
ดอกบัว	5 กก.	140				98	
ข้าวผสม (ข้าวหอมมะลิและข้าวขาว)							
# มิตรภาพ (เขียว)	5 กก.	95	82		76	82	
# ชาวนาไทย	5 กก.	110	82				
# สุพรรณหงส์	5 กก.	105	87			87	
# ฉัตรอรุณ(ส้ม)	5 กก.	105	94	89	96	94	89
# ฉัตรอรุณ(เขียว)	5 กก.					79	
# อิมทิพย์	5 กก.	120					
รุ่งทิพย์	5 กก.	135					
ปิ่นเงิน	5 กก.	140	92	91			
คุ่มคำ	5 กก.	85				75	
TESCO (เขียว)	5 กก.	105				86	
เบญจมาศ	5 กก.	99					
ข้าวหอมมะลิและข้าวมันปู							
ธัญญทิพย์	5 กก.	170	148				
ธัญญทิพย์	2 กก.	70	69		58		
ดอกมะลิ	2 กก.	70	64				
ท็อป	2 กก.	60					
เนเจอร์โซน	1.5 กก.	80	75			65	
ข้าวเหนียว							
ธัญญทิพย์	1 กก.	30			30		
เทสโก้	2 กก.					63	
ข้าวกล้องหอมมะลิ 100 %							
คุ่มคำ	5 กก.	100				74	
เทสโก้	5 กก.	100				92	
ไวจิง	5 กก.	150					108
เบญจรงค์	2 กก.	70					56
โฮมเฟรสมาร์ท	2 กก.	70					62
สุรินทร์ทิพย์	2 กก.	62			54		
ไวจิง	2 กก.	70					65
ดอกบัว	2 กก.	-	60				
เนเจอร์โซน	1.5 กก.	70	50			65	
กพีศ	2 กก.	50	44			47	
# เกรทฮาเวสต์	2 กก.	80	75			75	74.25
ฉัตร	2 กก.	80					

ไม่มีเครื่องหมายรูปพนมมือ

ชนิด	หน่วย	ราคา หน้าถุง	ท็อป	บิกชี	สหกรณ์กรุงเทพ	เทสโก	เดอะมอลล์
ข้าวกล้องหอมมะลิ 100 %							
มาบุญครอง	2 กก.	70	53	52	53.5	62	55
เพื่อนไทย	2 กก.		60				
ไทไท	2 กก.	70	58			65	66
# ดอกมะลิ	2 กก.	60	60				
# หงษ์ทอง	2.5 กก.	85	85	83	80	77	
เบญจรงค์	2 กก.	85	58			56	56
TOPS	2 กก.	50	43				
เทสโก้	2 กก.					41.5	41.50
แปดริ้ว	2 กก.	60	60				
ข้าวขาว 100%							
สุพรรณหงส์	5 กก.	90		76			
โคโค	5 กก.	85	80				76
ช้างเผือก	5 กก.	90	88				
นาทิพย์	5 กก.	80		69			
โสมเฟรสมาร์ท	5 กก.	85					77
ดอกบัว	5 กก.	95	89			85	
ธัญญรักษ์	5 กก.	95			75		75.50
พนมรุ้ง	5 กก.	95			87		
หงส์ทอง	5 กก.	95			90		95
เพื่อนไทย	5 กก.	100	89				
เกษตร(นำเงิน)	5 กก.	89	84	81	81		79
เบญจรงค์	5 กก.	95					84.25
เทสโก้ (นำเงิน)	5 กก.	80				77	
ปิ่นเงิน	5 กก.	85		74			
แสนดี	5 กก.	105	85				93
รุ่งทิพย์	5 กก.	90	75				
อิมทิพย์	5 กก.	95	74				
ชานาไทย	5 กก.		75				
บัวทิพย์	5 กก.	100	89			85	
ภัตรา	5 กก.	80		75			
มาบุญครอง (ฟ้า)	5 กก.	95	89	84	88	84	86.50
ข้าวขาว 5%							
นาหลวง	5 กก.		85				
เกษตรกรไทย	5 กก.	80	70				
ข้าวขาว 10%							
มิตรภาพ (ชมพู)	5 กก.	85				77	
ท็อป	5 กก.		85				
ข้าวขาว 15%							
บีเคเค	5 กก.	95	73				
บัวหลวง	5 กก.	75				73	
ข้าวขาว 25%							
เฟิร์สทไพรซ์	5 กก.			62			
กลีกรไทย	5 กก.	80		68			
ข้าวขาว (อื่น ๆ)							
คุ้มคำ (ขบ. 35 %)	5 กก.	68				62	
หงษ์ทอง (ข้าวสังข์หยด)	2 กก.		65				

ไม่มีเครื่องหมายรูปพนมมือ

รายงานการติดตามภาวะตลาดสินค้า ข้าวโพดและถั่วชนิดต่าง ๆ ในกรุงเทพมหานคร

ประจำวันที่ 4 มกราคม 2551

บาท/ กก

รายการ	ปี 2550		ปี 2551		การเปลี่ยนแปลง + เพิ่ม - ลด	สถานการณ์
	วันนี้ปีก่อน 4 ม.ค. 50	วันก่อน 28 ธ.ค. 50	วันนี้ 4 ม.ค. 51	วันก่อน		
ราคาขายส่ง						ข้าวโพดและถั่วชนิดต่าง ๆ
ข้าวโพด						ราคาซื้อขายข้าวโพดและถั่วชนิดต่าง ๆ ยังทรงตัว เท่ากับวันก่อน
	ไซโล	6.92-7.00	7.83-7.92	7.83-7.92		
	โรงงานอาหารสัตว์	7.15-7.32	8.17-8.32	8.17-8.32		
ข้าวฟ่าง						
	ขาว	-	-	-		
	แดง	-	-	-		
ถั่วเขียวผิวมัน						
	อย่างดี	23.00-24.00	26.00-27.00	26.00-27.00		
	อย่างรอง	21.00-22.00	21.00-22.00	21.00-22.00		
ถั่วดำ						
		19.00-23.00	19.00-21.00	19.00-21.00		

ผู้รายงาน

ปิณฑา พงษ์ศักดิ์

(นางกฤษณา พงษ์ศักดิ์)

รายงานการติดตามภาวะตลาด "ผลิตภัณฑ์มันปะหลัง"

ประจำวันที่ 4 มกราคม 2551

รายการสินค้า	หน่วย	ปีก่อน วันนี้ 4ม.ค.50	ปีนี้ (2551)		+ เพิ่ม - ลด	สถานการณ์
			วันก่อน 28 ธ.ค.50	วันนี้ 4 ม.ค.		
1) ราคาซื้อขายในประเทศ มันเส้น ¹						ผลิตภัณฑ์มันสำปะหลังภาวะการซื้อขาย โดยทั่วไประดับราคายังทรงตัว ยกเว้นมันเส้นในเขต พื้นที่ จ.ชลบุรี ปรับตัวสูงขึ้นเล็กน้อย เนื่องจากตลาด ยังมีความต้องการอย่างต่อเนื่อง
- ส่งมอบ ณ คลังสินค้าเขต จ.อยุธยา	บาท/กก.		5.05-5.10	5.05-5.10		
- ส่งมอบ ณ คลังสินค้าเขต จ.ชลบุรี	บาท/กก.		5.05-5.15	5.10-5.15	+0.05	
แป้งมันประเภทสตาร์ช ชั้นพิเศษ ²						
- ส่งมอบ ณ คลังสินค้าเขตกรุงเทพและปริมณฑล	บาท/กก.		11.50-11.60	11.50-11.60		
2) ราคาส่งออก F.O.B. มันเส้น ¹	US\$/ตัน		164-166	164-166		
	บาท/กก.		5.48-5.55	5.48-5.55		
แป้งมันประเภทสตาร์ช ชั้นพิเศษ ²	US\$/ตัน		355-360	355-360		
	บาท/กก.		11.94-12.10	11.94-12.10		
มันอัดเม็ดแข็ง	US\$/ตัน		-	-		
	บาท/กก.		-	-		
3) ราคาขายส่งตลาด กทม.						
แป้งมัน - ซุปเปอร์ไฮเกรด	บาท/กก.	8.50-9.00	12.30-12.60	12.30-12.60		ผู้รายงาน..... (นางกฤษณา พลศักดิ์)
- ละเอียดย่างดี	บาท/กก.	11.66-12.00	16.00-16.25	16.00-16.25		
- ละเอียดย่างรอง	บาท/กก.	11.33-11.66	14.50-15.00	14.50-15.00		
- สาकुเม็ดเล็ก	บาท/กก.	12.33-12.66	16.50-17.00	16.50-17.00		
- สาकुเม็ดใหญ่	บาท/กก.	15.00-16.00	18.50-19.00	18.50-19.00		
* อัตราแลกเปลี่ยน ณ วันที่ 20 ธ.ค.50 (33.4494 บาท)						ผู้ตรวจ..... (นางประจุม กษมาประพฤทธิ)

กรมการค้าภายใน สำนักส่งเสริมการค้าสินค้าเกษตร ฝ่ายติดตามและประเมินภาวะตลาดสินค้าเกษตร โทร. 0 2547 5400

หมายเหตุ ¹ ไม่รวมค่าบรรจุภัณฑ์และภาษีมูลค่าเพิ่ม ² รวมค่าบรรจุภัณฑ์แต่ไม่รวมภาษีมูลค่าเพิ่ม

รายงานการติดตามภาวะตลาด "กระเทียม" ในกรุงเทพมหานคร
 ประจำวันที่ 4 มกราคม 2551

บาท/กก.

รายการสินค้า	ราคาขายส่ง			+ เพิ่ม - ลด	ราคาขายปลีก			+ เพิ่ม - ลด	สถานการณ์
	วันนี้ ปีก่อน 4 ม.ค.50	ปีนี้ (2551)			วันนี้ ปีก่อน 4 ม.ค.50	ปีนี้ (2551)			
		วันก่อน 28 ธ.ค.50	วันนี้ 4 ม.ค.			วันก่อน 28 ธ.ค.50	วันนี้ 4 ม.ค.		
กระเทียมแห้งมัดจุก หัวใหญ่	75-78	-	-		88-90	-	-		กระเทียม การซื้อขายมีปริมาณน้อย ระดับ ราคาทรงตัว
หัวกลาง	66-68	-	-		75-80	-	-		
หัวเล็ก	60-64	-	-		70-75	-	-		
กระเทียมแห้งตัดจุก หัวใหญ่	76-80	26-28	26-28		88-90	-	-		
หัวกลาง	70-72	24-25	24-25		75-80	-	-		
หัวเล็ก	66-68	22-24	22-24		70-75	-	-		
กระเทียมแกะกลีบ กลีบใหญ่	84-86	30-34	30-34		95-100	46-48	46-48		
กลีบกลาง	80-82	26-28	26-28		90-95	40-44	40-44		
กลีบเล็ก	74-78	24-26	24-26		85-90	36-38	36-38		

ผู้รายงาน.....*สุพรรณ พงศ์สิทธิ์*.....
 (นางกฤษณา พลศักดิ์)

ผู้ตรวจ.....
 (นางประชুম กษมาประพฤทธิ)

รายงานการติดตามภาวะตลาด "หอมแดง" ในกรุงเทพมหานคร
ประจำวันที่ 4 มกราคม 2551

บาท/กก.

รายการสินค้า	ราคาขายส่ง			+ เพิ่ม - ลด	ราคาขายปลีก			+ เพิ่ม - ลด	สถานการณ์
	วันนี้	ปีนี้ (2551)			วันนี้	ปีนี้ (2551)			
	ปีก่อน	วันก่อน	วันนี้		ปีก่อน	วันก่อน	วันนี้		
4 ม.ค.50	28 ธ.ค.50	4 ม.ค.	4 ม.ค.50	28 ธ.ค.50	4 ม.ค.				
หอมแดงภาคเหนือมัดจุกหัวใหญ่	32-34	36-40	34-36	-2 ถึง -4	50-55	54-56	50-54	-2 ถึง -4	<p>หอมแดงภาคเหนือ และศรีสะเกษ</p> <p>ราคาเคลื่อนไหวอ่อนตัวลง เนื่องจากผลผลิตมีปริมาณออกสู่ตลาดเพิ่มขึ้นโดยเฉพาะหอมแดงศรีสะเกษ เพราะเป็นช่วงฤดูการผลิต และคุณภาพไม่ดี (สด) ทำให้เน่าเสียง่าย ผู้ค้าต่างระบายนสินค้าออกสู่ตลาดและปรับราคาจำหน่ายลดลง</p> <p>ผู้รายงาน..... <i>สุพชา พลศักดิ์</i></p> <p>(นางกฤษณา พลศักดิ์)</p> <p>ผู้ตรวจ.....</p> <p>(นางประชুম กษมาประพุกธิ์)</p>
หัวกลาง	30-32	32-35	30-32	-2 ถึง -3	45-48	50-52	46-48	-4	
หัวเล็ก	26-28	24-26	24-26		40-44	46-48	42-44	-4	
หอมแดงภาคเหนือตัดจุกหัวใหญ่	36-38	40-42	38-40	-2	55-60	58-60	54-56	-4	
หัวกลาง	32-34	36-38	34-36	-2	48-52	54-56	50-54	-2 ถึง -4	
หัวเล็ก	28-30	26-28	26-28		44-46	48-50	44-46	-4	
หอมแดงศรีสะเกษมัดจุกหัวใหญ่	25-28	34-36	32-34	-2	46-50	54-56	50-54	-2 ถึง -4	
หัวกลาง	22-24	32-34	28-30	-4	40-45	50-52	46-48	-4	
หัวเล็ก	20-22	22-24	22-24		35-36	46-48	42-44	-4	
หอมแดงศรีสะเกษตัดจุกหัวใหญ่	30-32	38-40	36-38	-2	50-55	58-60	54-56	-4	
หัวกลาง	26-28	34-36	30-32	-4	45-50	54-56	50-54	-2 ถึง -4	
หัวเล็ก	22-24	24-26	24-26		38-40	48-50	44-46	-4	

รายงานปริติตตามภาวะสินค้าในตลาดกรุงเทพมหานคร


ประจำวันที่ 4 มกราคม 2551

F:หอมหัวใหญ่ มันฝรั่ง

หน่วย : บาท/กก.

รายการสินค้า	ขายส่ง			+ เพิ่ม - ลด	ขายปลีก			สถานการณื	
	วันนี้ปีก่อน 4 มค.50	ปีนี้ (2551)			วันนี้ปีก่อน 4 มค.50	ปีนี้ (2551)			+ เพิ่ม - ลด
		วันก่อน 3 มค.51	วันนี้ 4 มค.51			วันก่อน 3 มค.51	วันนี้ 4 มค.51		
หอมมันปาดอง								หอมหัวใหญ่ ราคาจำหน่ายยังทรงตัว ส่วนมันฝรั่ง ขณะนี้ปริมาณที่เข้าสู่ตลาดเริ่มลดลง เนื่องจากใกล้จะสิ้นสุด ฤดูกาลแล้ว มีการนำมันจากห้องเย็นออกจำหน่าย ราคาทั่วไปยัง ทรงตัว	
เบอร์ 0-1	24 - 26	12 - 14	12 - 14	30 - 35	20 - 22	20 - 22			
เบอร์ 2	18 - 22	10 - 12	10 - 12	25 - 28	18 - 20	18 - 20			
หอมกาญจนบุรี									
เบอร์ 0-1	24 - 25	12 - 14	12 - 14	30 - 35	20 - 22	20 - 22			
เบอร์ 2	18 - 21	10 - 12	10 - 12	25 - 28	18 - 20	18 - 20			
มันฝรั่ง									
เกรด โอ	16 - 17	23 - 25	23 - 25	26 - 28	32 - 35	32 - 35			
เกรด เอ	14 - 15	22 - 23	22 - 23	24 - 25	30 - 32	30 - 32			
เกรด บี	10 - 12	16 - 18	16 - 18	19 - 20	25 - 28	25 - 28			

ผู้รายงาน



(นางสาวผลิกา สุวรรณลักษณ์)

รายงานการติดตามภาวะตลาด "พริกแห้ง" ในกรุงเทพมหานคร
ประจำวันที่ 4 มกราคม 2551

บาท/ก.ก.

รายการสินค้า	ราคาขายส่ง			+ เพิ่ม - ลด	ราคาขายปลีก			+ เพิ่ม - ลด	สถานการณ์
	วันนี้ ปีก่อน 4 ม.ค.50	ปีนี้ (2551)			วันนี้ ปีก่อน 4 ม.ค.50	ปีนี้ (2551)			
		วันก่อน 28 ธ.ค.50	วันนี้ 4 ม.ค.			วันก่อน 28 ธ.ค.50	วันนี้ 4 ม.ค.		
พริกชี้หนูแห้ง									
อย่างดี	150-160	110-120	110-120		170-200	140-150	140-150		พริกชี้หนูแห้ง ราคาซื้อขายโดยทั่วไป ทรงตัว
อย่างรอง	110-120	80-85	80-85		130-140	110-120	110-120		
									ผู้รายงาน..... (นางกฤษณา พลศักดิ์)
									ผู้ตรวจ..... (นางประทุม กษมาประพฤทธิ์)

รายงานการติดตามภาวะตลาด "พริกไทย" ในกรุงเทพมหานคร
ประจำวันที่ 4 มกราคม 2551

บาท/กก.

รายการสินค้า	ราคาขายส่ง			+ เพิ่ม - ลด	ราคาขายปลีก			+ เพิ่ม - ลด	สถานการณ์
	วันนี้	ปีนี้ (2551)			วันนี้	ปีนี้ (2551)			
		ปีก่อน	วันก่อน			วันนี้	ปีก่อน		
	4 ม.ค.50	28 ธ.ค.50	4 ม.ค.		4 ม.ค.50	28 ธ.ค.50	4 ม.ค.		
พริกไทยขาว อย่างดี อย่างรอง	135-145	185-190	185-190		190-200	250-260	250-260		พริกไทย ราคาซื้อขายโดยทั่วไป ทรงตัว
พริกไทยดำ อย่างดี อย่างรอง	85-90	130-135	130-135		130-150	180-190	180-190		
	65-70	100-110	100-110						

ผู้รายงาน.....*กฤษณา พลศักดิ์*.....
(นางกฤษณา พลศักดิ์)
ผู้ตรวจ.....*ประชুম กษมาประพฤทธิ์*.....
(นางประชুম กษมาประพฤทธิ์)

รายงานการติดตามภาวะสินค้าในตลาดกรุงเทพมหานคร


ประจำวันที่ 4 มกราคม 2551

F:มะขามเปี้ยก กระเจี๊ยบ ลูกเดือย

หน่วย : บาท/กก.

รายการสินค้า	ขายส่ง			+ เพิ่ม - ลด	ขายปลีก			สถานการณ์	
	วันนี้ปีก่อน 4 มค.50	ปีนี้ (2551)			วันนี้ปีก่อน 4 มค.50	ปีนี้ (2551)			+ เพิ่ม - ลด
		วันก่อน 28 ธค.50	วันนี้ 4 มค.51			วันก่อน 28 ธค.50	วันนี้ 4 มค.51		
มะขามเปี้ยก (แคะเมล็ด)	24 - 26	19 - 20	19 - 20	35 - 45	25 - 30	25 - 30	มะขามเปี้ยก กระเจี๊ยบแห้ง และลูกเดือย ราคาจำหน่ายยังทรงตัว		
(ไม่แคะเมล็ด)	12 - 13	9 - 10	9 - 10	-	-	-			
กระเจี๊ยบแห้ง	110 - 120	130 - 140	130 - 140	130 - 150	180 - 220	180 - 220			
ลูกเดือยทั้งเปลือก	20 - 21	-	20 - 21	-	-	-			

ผู้รายงาน


(นางสาวผลิกา สุวรรณลักษณ์)

รายงานการติดตามภาตลาด "ปาล์มน้ำมัน และน้ำมันปาล์ม" ในกรุงเทพมหานคร

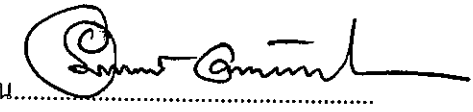
ประจำวันที่ 4 มกราคม 2551

f: ราคาปาล์ม/ลิตร

รายการ	หน่วย บาท	ราคาขายส่ง			+ เพิ่มขึ้น - ลดลง	ภาวะการค้า
		ราคาวันนี้ปีก่อน	ราคาวันก่อน	ราคาวันนี้		
		4 ม.ค. 50	3 ม.ค. 51	4 ม.ค. 51		
ผลปาล์มทะเลทราย (ราคาโรงสกัดรับซื้อ)						
คุณภาพ เบอร์เช็นต์น้ำมัน (คณะ)	กก.	3.00 - 3.40	5.50 - 6.20	5.50 - 6.40	+0.20	ผลปาล์มทะเลทรายและผลปาล์มร่วง ปริมาณผลปาล์มส่งเข้าตลาดลดลงอีก จากภาวะฝนตก ในแหล่งผลิตสำคัญ ขณะที่โรงสกัดต่างแข่งขันกันรับซื้อตาม ความต้องการของโรงสกัดที่เพิ่มขึ้น ส่งผลให้ราคาผลปาล์ม เคลื่อนไหวสูงขึ้นต่อเนื่อง น้ำมันปาล์มดิบ น้ำมันเมล็ดในปาล์มดิบ น้ำมันปาล์มบริสุทธิ์ และน้ำมันปาล์มสำเร็จรูป ผลกระทบจากราคาน้ำมันปาล์มดิบในตลาดมาเลเซีย สูงขึ้นเป็นลำดับและผลปาล์มราคาปรับตัวสูงขึ้นอีก ขณะเดียวกับ ที่คำสั่งซื้อน้ำมันปาล์มดิบมีอย่างต่อเนื่อง โรงสกัดจึงปรับราคา จำหน่ายน้ำมันปาล์มดิบสูงขึ้นและมีการเสนอขายในราคา กก.ละ 36 - 37 บาท แต่ยังคงดูสถานการณ์ ทั้งนี้โรงสกัดแจ้งว่ามีคำสั่งซื้อ เพื่อการบริโภคและเพื่อพลังงานทางเลือกใหม่ ส่งผลให้ราคาจึง เคลื่อนไหวโน้มสูงขึ้น และมีผลต่อเนื่องให้น้ำมันเมล็ดในปาล์ม น้ำมันปาล์มบริสุทธิ์ และน้ำมันปาล์มสำเร็จรูป แจ้งปรับราคาสูง ขึ้นตามไปด้วย สำหรับราคาน้ำมันปาล์มดิบในตลาดมาเลเซีย อยู่ที่ 3,137.50 ริงกิต/ตัน หรือ กก.ละ 31.78 บาท (3 ม.ค.51) อนึ่ง น้ำมันปาล์มสำเร็จรูป ชนิดบรรจุขวด ราคาปรับตัว สูงเกินพาดานราคาที่เหมาะสม ซึ่งกรมการค้าภายในได้ประกาศฯ ไว้ (ขวดละ 43.50 บาท) ซึ่งผู้ค้าส่วนใหญ่เริ่มชะลอการสั่งซื้อต่าง รอดูสถานการณ์
- จ.กระบี่	กก.	3.05 - 3.20	5.90 - 6.00	5.90 - 6.00		
- จ.สุราษฎร์ธานี	กก.	3.10 - 3.20	5.80 - 6.05	5.90 - 6.05	+0.10	
- จ.ชุมพร	กก.	3.20 - 3.40	5.90 - 6.20	6.20 - 6.40	+0.20 ถึง 0.30	
- จ.ตรัง	กก.	3.05 - 3.10	5.80 - 6.00	5.85 - 6.00	+0.05	
- จ.สตูล	กก.	3.00 - 3.30	5.50 - 5.70	5.50 - 5.70		
คุณภาพ เบอร์เช็นต์น้ำมัน (15%)	กก.	2.82 - 3.00	5.20 - 5.80	5.29 - 5.80	+0.09	
- จ.กระบี่	กก.	2.90	5.50	5.50		
- จ.สุราษฎร์ธานี	กก.	2.82	5.20	5.29	+0.09	
- จ.ชุมพร	กก.	3.00	5.70	5.80	+0.10	
- จ.ตรัง	กก.	2.95	5.80	5.80		
- จ.สตูล	กก.	3.00	5.50	5.50		
คุณภาพ เบอร์เช็นต์น้ำมัน (17%)	กก.	3.10 - 3.40	5.70 - 6.20	5.70 - 6.40	+0.20	
- จ.กระบี่	กก.	3.20	6.00	6.00		
- จ.สุราษฎร์ธานี	กก.	3.20	6.05	6.05		
- จ.ชุมพร	กก.	3.40	6.20	6.40	+0.20	
- จ.ตรัง	กก.	3.10	6.00	6.00		
- จ.สตูล	กก.	3.30	5.70	5.70		
ผลปาล์มร่วง จ.ชุมพร	กก.	3.90 - 4.10	7.40 - 8.20	7.50 - 8.40	+0.10 ถึง 0.20	
น้ำมันปาล์มดิบ (ราคาซื้อขายทั่วไปส่งมอบถึงผู้ซื้อ)						
- เกรด A (น้ำมันจากเปลือก)	กก.	18.50 - 18.75	34.75 - 35.00	35.25 - 35.50	+0.50	
- เกรด B (น้ำมันรวม)	กก.	17.50 - 17.75	33.75 - 34.00	34.25 - 34.50	+0.50	
น้ำมันเมล็ดในปาล์มดิบ	กก.	18.75 - 19.25	35.00 - 36.00	35.50 - 36.00	+0.50	

รายการ	หน่วย บาท	ราคาขายส่ง			+ เพิ่มขึ้น - ลดลง	ภาวะการค้า	
		ราคาก่อน	ราคาวันนี้	ราคาวันนี้			
		4 ม.ค. 50	3 ม.ค. 51	4 ม.ค. 51			
น้ำมันปาล์มบริสุทธิ์ *(ราคาซื้อขายทั่วไปส่งมอบถึงผู้ซื้อ)							
- โอเลอิน	กก.	22.17 - 23.29	36.75 - 38.24	40.11 - 40.86	+2.62 ถึง 3.36	<p>น้ำมันปาล์มตลาดมาเลเซีย ณ วันที่ 3 มกราคม 2551</p> <p>น้ำมันปาล์มดิบ ส่งมอบเดือน มกราคม 2551 ราคาเฉลี่ยตันละ 3,137.50 ริงกิตหรือ กก.ละ 31.78 บาท</p> <p>โอเลอิน ส่งมอบเดือน มกราคม 2551 ราคาเฉลี่ยตันละ \$ 1015 หรือ กก.ละ 33.88 บาท</p> <p>RBD สเตอริน ส่งมอบเดือน มกราคม 2551 ราคาเฉลี่ยตันละ \$ 960 หรือ กก.ละ 32.12 บาท</p> <p>อัตราแลกเปลี่ยน US\$ = 33.4620 บาท (อัตรากลาง) 1 ริงกิต = 10.1290 บาท (อัตรากลาง)</p>	
- สเตอริน	กก.	16.00 - 16.25	29.50 - 30.00	30.00 - 31.00	+0.50 ถึง 1.00		
น้ำมันปาล์มสำเร็จรูป (ราคารวม VAT)							
- ราคาขายส่ง (โรงกลั่นส่งมอบถึงยี่บัว)							
- ชนิดบรรจุปีบ 12.50 กก.	กก.	28.00- 29.20	43.60 - 45.20	47.20 - 48.00	+2.80 ถึง 3.60		
- ตรามรกต	ปีบ	350	550	590	+40		
- ตราหยก	ปีบ	365	565	595	+30		
- ตราโอลีน	ปีบ	360	545	595	+50		
- ตราเกสร	ปีบ	365	565	600	+35		
- ชนิดบรรจุขวด 1 ลิตร (12 ขวด/หีบ)	ขวด	27.50 - 28.75	41.67 - 43.33	45.00 - 45.42	+2.09 ถึง 3.33		
- ตรามรกต	หีบ	345	500	545	+45		
- ตราหยก	หีบ	330	520	545	+25		
- ตราโอลีน	หีบ	340	500	545	+45		
- ตราเกสร	หีบ	330	515	540	+25		
- ราคาขายปลีก ในตลาดกรุงเทพฯ							
- ชนิดบรรจุปีบ	กก.	30 - 33	45 - 47	48 - 50	+3		
- ชนิดบรรจุขวด 1 ลิตร	ขวด	30 - 34	43.50	43.50 - 47.00	+3.50		
หมายเหตุ : * น้ำมันปาล์มบริสุทธิ์เป็นราคาไม่รวม VAT							


รายงานการตีความภาวะตลาด "มะพร้าวและผลิตภัณฑ์" ในกรุงเทพมหานคร
 ประจำวันที่ 4 มกราคม 2551


รายการสินค้า	หน่วย	ราคาขายส่ง			+ เพิ่ม - ลด	สถานการณ์
		ปีก่อน วันนี้ 4 ม.ค. 50	ปีนี้ (2551)			
			วันก่อน 28 ธ.ค. 50	วันนี้ 4 ม.ค. 51		
มะพร้าวผล						
ราคาที่ร้านค้าส่งขายส่งให้ผู้ซื้อทั่วไป	บาท/ผล	11.50-12.00	8.00 - 8.50	8.00 - 8.50		เนื้อมะพร้าวแห้งและน้ำมันมะพร้าว ราคาสูงขึ้น ผลจากปริมาณเนื้อมะพร้าวแห้ง มีออกสู่ตลาดน้อย ไม่เพียงพอต่อความต้องการ โรงงานสกัดต่างมีความต้องการจึงเสนอ ราคารับซื้อสูงขึ้น ได้ข่าวว่าคุณภาพเกินกว่า 90% จะอยู่ที่ กก.ละ 16-17 บาท โรงงานสกัดจึงแจ้งปรับราคาน้ำมันมะพร้าวดิบสูงขึ้น และมีการ เสนอราคาอยู่ที่ กก.ละ 36 - 37 บาท แต่ยังไม่มีการซื้อขาย โรงสกัดต่าง รอคู่สถานการณ์ ทั้งนี้นอกจากวัตถุดิบจะมีราคาสูงแล้ว เป็นผลกระทบ จากราคาน้ำมันปาล์มดิบที่ปรับตัวสูงขึ้นอย่างต่อเนื่อง อีกทั้งราคาของ น้ำมันมะพร้าวดิบในตลาดโลกอยู่ในระดับสูงด้วย ทำให้โรงกลั่นปรับ ราคาจำหน่ายน้ำมันมะพร้าวสำเร็จรูปสูงขึ้นตามไปด้วย
ทับสะแก ผลใหญ่ (ปอกเปลือก)	บาท/ผล	11.50-12.00	8.00 - 8.50	8.00 - 8.50		
เนื้อมะพร้าวแห้ง 90%	บาท/กก.	13.10-13.20	14.00-14.10	15.20-15.30	+1.20	
ราคาที่โรงงานหีบเขตททม.-ปริมาตรรับซื้อ หน้าโรงงาน						
เนื้อมะพร้าวขาว รับซื้อหน้าโรงงาน	บาท/กก.	18.50-19.00	11.00-11.50	11.00-11.50		
น้ำมันมะพร้าวดิบ	บาท/กก.	24.67-25.00	33.33-33.50	35.17 - 35.83	+1.84ถึง2.33	
ราคาซื้อขายทั่วไป ส่งมอบให้ผู้ซื้อ		(1480-1500*)	(2000-2010*)	(2110-2150*)		
น้ำมันมะพร้าวสำเร็จรูป - ชนิดบรรจุปีป (12.50 กก.)						
ราคาที่โรงงานกลั่นขายส่งถึงมือ	บาท/กก.	28.80-30.00	44.40-45.20	46.00 - 47.20	+1.60ถึง2.00	
ตราฝักกาด	บาท/ปีป	360	555	575	+20	
ตราไฟป๊อก	บาท/ปีป	365	555	575	+20	
ตราดอกไม้	บาท/ปีป	375	565	590	+25	
ราคาขายปลีก						
มะพร้าวผล ทับสะแก ผลใหญ่ (ปอกเปลือก)	บาท/ผล	13.00-14.00	10.00-10.50	10.00-10.50		ผู้รายงาน.....  (นางอมราพร อินทร์แมน)
มะพร้าวชุด (ไม่ชุดผิว)	บาท/กก.	30.00-32.00	28.00-30.00	28.00-30.00		
น้ำมันมะพร้าวสำเร็จรูป - ชนิดบรรจุปีป (12.50 กก.)	บาท/กก.	34 - 35	46 - 47	48 - 50	+2 ถึง 3	
ตราฝักกาด	บาท/ปีป	365	560	580	+20	
ตราไฟป๊อก	บาท/ปีป	370	560	580	+20	
ตราดอกไม้	บาท/ปีป	380	570	595	+25	

รายงานการติดตามภาวะราคา ถั่วเหลืองและผลิตภัณฑ์ และน้ำมันรำข้าว ในตลาดกรุงเทพมหานคร
 ประจำวันที่ 4 มกราคม 2551

Apr_35 รวมจน ราคาณ วันที่

รายการสินค้า	หน่วย	ปีก่อน วันนี้ 4 ม.ค. 50	ราคาขายส่ง		+ เพิ่ม - ลด	สถานการณ์
			วันก่อน 28 ธ.ค. 50	วันนี้ 4 ม.ค. 51		
เมล็ดถั่วเหลือง						
เกรดแปรรูปผลิตภัณฑ์อาหาร	บาท/กก.	14.50 - 15.00	20.50 - 21.00	20.50 - 21.00		ถั่วเหลืองและผลิตภัณฑ์ และน้ำมันรำข้าว ราคาจำหน่ายยังทรงตัว
เกรดผลิตอาหารสัตว์	บาท/กก.	12.75 - 13.75	18.00 - 18.50	18.00 - 18.50		
เกรดสกัดน้ำมัน (สกัดน้ำมันความชื้นไม่เกิน 13%)	บาท/กก.	11.50	17.00 - 17.25	17.00 - 17.25		
น้ำมันถั่วเหลืองบริสุทธิ์						
ชนิดบรรจุถัง (200 ลิตร)	บาท/กก.	29.64 - 31.53	41.18 - 43.33	41.18 - 43.33		
ชนิดบรรจุปีบ 13.75 ลิตร	บาท/กก.	35.89 - 36.80	46.65 - 49.65	46.65 - 49.65		
ชนิดบรรจุขวด 1 ลิตร (หน้าโรงงาน)						
ตรางู่น	บาท/ขวด	34.00 - 34.25	42.50 - 43.06	42.50 - 43.06		
ตรากุ๊ก	บาท/ขวด	33.92 - 34.17	42.42 - 42.92	42.42 - 42.92		
ชนิดบรรจุขวด 1 ลิตร						
ตรางู่น	บาท/ขวด	34.25 - 34.67	43.75 - 44.17	43.75 - 44.17		
ตรากุ๊ก	บาท/ขวด	34.25 - 34.58	43.50 - 44.00	43.50 - 44.00		
น้ำมันรำข้าวบริสุทธิ์						
ชนิดบรรจุปีบ 13.75 ลิตร	บาท/กก.	34.41 - 34.75	44.16 - 46.72	44.16 - 46.72		
ชนิดบรรจุขวด 1 ลิตร						
ตราคิง	บาท/ขวด	33.42 - 33.65	41.92 - 42.50	41.92 - 42.50		
ตราซิม	บาท/ขวด	32.99 - 33.53	41.83 - 42.24	41.83 - 42.24		
ราคาขายปลีก - ชนิดขวด 1 ลิตร						
น้ำมันถั่วเหลือง						
- ตรางู่น	บาท/ขวด	36.00 - 38.00	45.00 - 45.50	45.00 - 45.50		
- ตรากุ๊ก	บาท/ขวด	35.50 - 38.00	45.00 - 45.50	45.00 - 45.50		
น้ำมันรำข้าวบริสุทธิ์						
- ตราคิง	บาท/ขวด	36.00 - 38.00	44.50 - 45.50	44.50 - 45.50		
- ตราซิม	บาท/ขวด	35.50 - 38.00	44.50 - 45.50	44.50 - 45.50		

ผู้รายงาน.....
 (นางลัดดา บุญมา)

ผู้ตรวจ.....
 (นางอมราพร อินทร์แมน)

รายงานการประเมินภาวะและราคา "วัตถุดิบอาหารสัตว์" ในภาคกรุงเทพมหานคร
ประจำวันที 4 มกราคม 2551

Agri_35 รายงาน F:รายงาน กปป.

รายการสินค้า	หน่วย บาท	ปีก่อน วันนี้ 4 ม.ค. 50	ปีนี้ (2551)		+ เพิ่ม - ลด	สถานการณ์
			วันก่อน 3 ม.ค.	วันนี้ 4 ม.ค.		
ปลาป่น						ปลาป่น กากถั่วเหลือง และเมล็ดถั่วเหลือง ราคาจำหน่ายยังทรงตัว สำหรับปลาป่นเกรดกุ้ง ราคา กก.ละ 29.80 บาท
โปรตีนร้อยละ 60 ขึ้นไป กลิ่นเบอร์ 1	กก.	23.50	29.10	29.10		
โปรตีนร้อยละ 60 ลงมา กลิ่นเบอร์ 1	กก.	22.80	28.40	28.40		
โปรตีนร้อยละ 60 ขึ้นไป กลิ่นเบอร์ 2	กก.	21.90	26.50	26.50		
โปรตีนร้อยละ 60 ลงมา กลิ่นเบอร์ 2	กก.	21.10	25.60	25.60		
โปรตีนร้อยละ 60 ขึ้นไป กลิ่นเบอร์ 3	กก.	19.50	25.50	25.50		
โปรตีนร้อยละ 60 ลงมา กลิ่นเบอร์ 3	กก.	18.60	24.60	24.60		
หัวปลา โปรตีนร้อยละ 45 - 51.99	กก.	18.80	26.20	26.20		
ปลาขาย โปรตีนร้อยละ 60	กก.	17.80	24.30	24.30		
กากถั่วเหลือง						
นำเข้า โปรตีนร้อยละ 42-45	กก.	9.95 - 10.05	15.35 - 15.45	15.35 - 15.45		
นำเข้า โปรตีนร้อยละ 46-48	กก.	-	-	-		
ผลิตในประเทศ (เมล็ดในประเทศ)	กก.	10.70 - 10.80	-	-		
ผลิตในประเทศ (เมล็ดนำเข้า)	กก.	10.35 - 10.45	16.40 - 16.50	16.40 - 16.50		
เมล็ดถั่วเหลือง						
เกรดสกัดน้ำมัน (สกัดน้ำมันความชื้นไม่เกิน 13%)	กก.	11.50	17.00 - 17.25	17.00 - 17.25		

ผู้รายงาน.....
(นางลัดดา บุญมา)

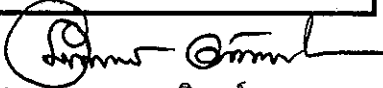
ผู้ตรวจ.....
(นางอมราพร อินทร์แมน)

รายงานการติดตามภาวะตลาด "ถั่วลิสงและผลิตภัณฑ์" ในกรุงเทพมหานคร
ประจำวันที่ 4 มกราคม 2551

รายการ	หน่วย	ราคาขายส่ง			+เพิ่ม -ลดลง	ราคาขายปลีก (บาท/กก.)			+เพิ่ม -ลดลง	สถานการณ์
		ราคาวันนี้ปีก่อน	ราคาวันก่อน	ราคาวันนี้		ราคาวันนี้ปีก่อน	ราคาวันก่อน	ราคาวันนี้		
		4 ม.ค. 50	28 ธ.ค.50	4 มค. 51		4 ม.ค. 50	28 ธ.ค.50	4 มค. 51		
ถั่วลิสงกะเทาะเปลือก									ถั่วลิสงกะเทาะเปลือก	
- ชนิดคัดพิเศษ	กก.	42 - 43	52 - 55	52 - 55		48 - 50	60 - 65	60 - 65	ระดับราคาทรงตัว	
- ชนิดคัดธรรมดา	กก.	36 - 38	48 - 50	48 - 50		42 - 44	55 - 58	55 - 58		
- ชนิดคละ	กก.	-	-	-		-	-	-		
กากถั่วลิสงนำเข้า	กก.	-	-	-		-	-	-		
ผลิตภัณฑ์จากถั่วลิสง										
น้ำมันถั่วลิสงดิบ	กก.	-	-	-		-	-	-		
น้ำมันถั่วลิสงบริสุทธิ์										
ชนิดบรรจุปีบ 15 กก.	กก.	58 - 60	73.33 (1,100บาท/ปีบ)	73.33 (1,100บาท/ปีบ)		-	-	-		
ชนิดบรรจุปีบ 5 กก.	กก.	60	74	74		-	-	-		
ชนิดบรรจุปีบ 3 กก.	กก.	-	-	-		-	-	-		
ชนิดบรรจุขวด 2 ลิตร	ขวด	120	150	150		125 - 128	155	155		
ชนิดบรรจุขวด 1 ลิตร (ตราทวงบิน)	ขวด	60	75	75		65 - 68	80	80		

F: ถั่วลิสง

ผู้รายงาน...


(นางอมราพร อินทร์แมน)

รายงานการติดตามภาวะตลาด "ทานตะวันและผลิตภัณฑ์" ในกรุงเทพมหานคร
 ประจำวันที่ 4 มกราคม 2551

Agri_35 รายงาน รายงานสินค้า

รายการสินค้า	หน่วย	ปีก่อน	ปีนี้ (2551)		+ เพิ่ม - ลด	สถานการณ์
		วันนี้ 4 ม.ค. 50	วันก่อน 28 ธ.ค. 50	วันนี้ 4 ม.ค. 51		
ราคาขายส่ง						ทานตะวันและผลิตภัณฑ์ ราคาจำหน่ายยังทรงตัว ผู้รายงาน..... (นางลัดดา บุญมา) ผู้ตรวจ..... (นางอมราพร อินทร์แมน)
เมล็ดทานตะวัน						
ราคาที่จุดรับซื้อ ณ แหล่งผลิต	บาท/กก.	10.85 - 10.95	15.00 - 16.00	15.00 - 16.00		
ราคาที่โรงงานหีบรับซื้อหน้าโรงงาน	บาท/กก.	11.20 - 11.25	15.35 - 16.35	15.35 - 16.35		
กากทานตะวัน (ผลิตภายในประเทศ)	บาท/กก.	-	-	-		
น้ำมันทานตะวันสำเร็จรูป	บาท/หีบ	525 - 535	610 - 630	610 - 630		
ราคาที่โรงงานกลั่นขายส่งถึงยี่ป้า						
ชนิดบรรจุขวด (12 ขวด/หีบ)						
ตราภูิก (น้ำมันในประเทศ)	บาท/ขวด	43.75 - 44.17	51.83 - 52.50	51.83 - 52.50		
ตราซิม (น้ำมันในประเทศ)	บาท/ขวด	44.05 - 44.58	50.92 - 51.33	50.92 - 51.33		
ราคาขายปลีก						
ชนิดบรรจุขวด (12 ขวด/หีบ)						
ตราภูิก (น้ำมันในประเทศ)	บาท/กก.	45.00 - 46.50	54.50 - 55.00	54.50 - 55.00		
ตราซิม (น้ำมันในประเทศ)	บาท/กก.	45.50 - 46.50	54.00 - 54.50	54.00 - 54.50		

รายงานผลการติดตามภาวะตลาด "งา" ในกรุงเทพมหานคร

ประจำวันที่ 4 มกราคม 2551

บาท/ก.ก.

รายการ	ราคาขายส่ง			+เพิ่ม -ลด	ราคาขายปลีก			+เพิ่ม -ลด	สถานการณ์
	ปีก่อน วันนี้ 4 ม.ค.50	ปีนี้ (2551)			ปีก่อน วันนี้ 4 ม.ค.50	ปีนี้ (2551)			
		วันก่อน 28 ธ.ค.50	วันนี้ 4 ม.ค.			วันก่อน 28 ธ.ค.50	วันนี้ 4 ม.ค.		
งาเกษตร	25-27	48-50	48-50					งา ระดับราคาซื้อขายโดยทั่วไป ทรงตัว	
งาดำ	27-28	54-56	54-56		55-56	74-78	74-78		
งาขาวเมล็ดใหญ่	-	-	-		52-54	66-68	66-68		

ผู้รายงาน.....นางกฤษณา พลศักดิ์

(นางกฤษณา พลศักดิ์)

ผู้ตรวจ.....

(นางประชুম กษมาประพฤทธิ์)

รายงานการติดตามภาวะตลาด "ละหุ่ง" ในกรุงเทพมหานคร
 ประจำวันที่ 4 มกราคม 2551

บาท/ก.ก.

รายการ	ราคาขายส่ง			+เพิ่ม -ลด	สถานการณ์
	ปีก่อน 4 ม.ค.50	วันก่อน 28 ธ.ค.50	วันนี้ 4ม.ค.51		
ละหุ่ง ละหุ่ง (กระเพาะเปลือก)	13.00	13.00	13.00		ละหุ่ง ราคาทรงตัวไม่เปลี่ยนแปลง ผู้รายงาน..... <i>กฤษณา พลศักดิ์</i> (นางกฤษณา พลศักดิ์) ผู้ตรวจ..... (นางประชুম กษมาประพฤทธิ)

รายงานการติดตามภาวะตลาด "กระสอบ" ในกรุงเทพมหานคร
 ประจำวันที่ 4 มกราคม 2551

บาท/ใบ

รายการ	ราคาขายส่ง			+เพิ่ม -ลด	ภาวะการค้า
	ปีก่อน 4 ม.ค.50	วันก่อน 28 ธ.ค.50	วันนี้ 4 ม.ค.51		
กระสอบ (ขนาด 29 นิ้ว x 43 นิ้ว)					กระสอบ ภาวะการซื้อขายมีปริมาณน้อย ระดับราคาทรงตัว
กระสอบใหม่	36.00-36.50	34.25-35.50	34.25-35.50		
กระสอบใช้แล้วไม่มีตรา	26.50-27.25	25.70-26.75	25.70-26.75		
กระสอบใช้แล้วมีตรา	17.00-18.00	17.50-20.50	17.50-20.50		
กระสอบใหม่ 50 กก. (ไม่มีตรา)	21.00-22.45	21.00-22.45	21.00-22.45		
					ผู้รายงาน..... (นางกฤษณา พลศักดิ์)
					ผู้ตรวจ..... (นางประชুম กษมาประพฤทธิ)

รายงานการติดตามภาวะและราคา "สุกร" ในตลาดกรุงเทพมหานคร

วันที่ 4 มกราคม 2551

หน่วย : บาท/ตัว/กก.

รายการ	ราคาขายส่ง			+เพิ่ม -ลดลง	ราคาขายปลีก			+เพิ่ม -ลดลง	ภาวะการค้า
	ราคาวันนี้ปีก่อน	ราคาวันก่อน	ราคาวันนี้		ราคาวันนี้ปีก่อน	ราคาวันก่อน	ราคาวันนี้		
	4 ม.ค. 50	2 ม.ค. 51	4 ม.ค. 51		4 ม.ค. 50	2 ม.ค. 51	4 ม.ค. 51		
สุกร									ลูกสุกร สุกรมีชีวิต และสุกรชำแหละ ราคาทรงตัว แนวโน้มคาดว่าจะระดับราคา อาจทรงตัวต่อเนื่องไปอีกระยะหนึ่ง และจะปรับ ราคาสูงขึ้นในช่วงใกล้เทศกาลตรุษจีน
ลูกสุกร ทัวไป (นน. 12 กก./ตัว)	700	800	800						
ลูกสุกร ซี.พี. (นน. 16 กก./ตัว)	900	1,000	1,000						
สุกรมีชีวิต ทัวไป	29.00 - 30.00	42.00 - 43.00	42.00 - 43.00		(ราคาลูกสุกรและสุกรมีชีวิตเป็น ราคา ณ แหล่งผลิต)				
สุกรมีชีวิต ฟาร์ม	30.00 - 31.00	44.00 - 45.00	44.00 - 45.00						
สุกรชำแหละ ทัวไป	37.00 - 39.00	52.00 - 53.00	52.00 - 53.00						
สุกรชำแหละ ฟาร์ม	39.00 - 41.00	54.00 - 55.00	54.00 - 55.00						
สุกรชำแหละ เนื้อสัน - สันใน	76 - 77	86 - 88	86 - 88		85 - 90	95 - 96	95 - 96		
- สันนอก	72 - 73	83 - 85	83 - 85		80 - 85	90 - 95	90 - 95		
เนื้อแดง - ตะโพก	59 - 60	79 - 80	79 - 80		80 - 85	85 - 90	85 - 90		
- ไหล่	54 - 55	74 - 75	74 - 75		80 - 85	85 - 90	85 - 90		
เนื้อสามชั้น	76 - 78	76 - 85	76 - 85		80 - 85	85 - 90	85 - 90		
มันแข็ง	25 - 28	34 - 36	34 - 36		28 - 30	38 - 40	38 - 40		
เศษมัน	15 - 16	20 - 23	20 - 23		16 - 20	25 - 30	25 - 30		
มันเปลว	11 - 12	15 - 18	15 - 18		13 - 14	18 - 22	18 - 22		

F. สุกร/สัด้า


 ผู้รายงาน
 (นางอมราพร อินทร์แมน)

หมายเหตุ : ราคาขายส่งเนื้อสันใน - มันเปลว ใช้เพื่อศึกษาวิเคราะห์ไม่สมควรเผยแพร่

ฝ่ายติดตามและประเมินภาวะตลาดสินค้าเกษตร สำนักส่งเสริมการค้าสินค้าเกษตร โทร. 02-5475400

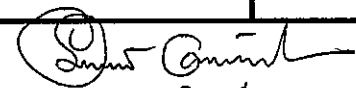
รายงานการติดตามภาวะและราคา "โค - กระบือ" ในตลาดกรุงเทพมหานคร

วันที่ 4 มกราคม 2551

บาท : ก.ก.

รายการ	ราคาขายส่ง			+ เพิ่ม - ลดลง	ราคาขายปลีก			+ เพิ่ม - ลดลง	ภาวะการค้า
	ปีก่อน 4 ม.ค. 50	วันก่อน 28 ธ.ค. 50	วันนี้ 4 ม.ค. 51		ปีก่อน 4 ม.ค. 50	วันก่อน 28 ธ.ค. 50	วันนี้ 4 ม.ค. 51		
โค									เนื้อโคและเนื้อกระบือ ราคาทรงตัวอยู่ในเกณฑ์สูง
โคมีชีวิต	52 - 53	52 - 53	52 - 53						
เนื้อโคติดกระดูก	95 - 97	95 - 97	95 - 97						
เนื้อโคเราะกระดูกขาหน้า	105 - 107	105 - 107	105 - 107						
เนื้อโคเราะกระดูกขาหลัง	109 - 110	109 - 110	109 - 110						
เนื้อโคธรรมดา					115 - 120	115 - 120	115 - 120		
เนื้อโคสันนอก - สะโพก					125 - 130	125 - 130	125 - 130		
เนื้อโคสันใน					180 - 190	180 - 190	180 - 190		
กระบือ									
กระบือมีชีวิต	50 - 51	50 - 51	50 - 51						
เนื้อกระบือติดกระดูก	93 - 95	93 - 95	93 - 95						
เนื้อกระบือเราะกระดูกขาหน้า	103 - 105	103 - 105	103 - 105						
เนื้อกระบือเราะกระดูกขาหลัง	105 - 107	105 - 107	105 - 107						
เนื้อกระบือธรรมดา					115 - 120	115 - 120	115 - 120		
เนื้อกระบือสันนอก-สะโพก					125 - 130	125 - 130	125 - 130		
เนื้อกระบือสันใน					180 - 190	180 - 190	180 - 190		

ผู้ตรวจ.....



(นางอมราพร อินทร์แมน)

ผู้รายงาน.....



(นางจิริยี่ สมชีพ)

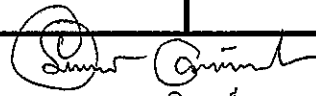
รายงานการติดตามภาวะและราคา "ไก่เนื้อ" ในตลาดกรุงเทพมหานคร

วันที่ 4 มกราคม 2551

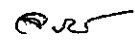
บาท : ก.ก.

รายการ	ราคาขายส่ง			+ เพิ่ม - ลดลง	ราคาขายปลีก			+ เพิ่ม - ลดลง	ภาวะการค้า
	ปีก่อน 4 ม.ค. 50	วันก่อน 28 ธ.ค. 50	วันนี้ 4 ม.ค. 51		ปีก่อน 4 ม.ค. 50	วันก่อน 28 ธ.ค. 50	วันนี้ 4 ม.ค. 51		
ลูกไก่									ลูกไก่ ไก่มีชีวิต และ ไก่สดทั้งตัว ราคาทรงตัว
ลูกไก่ไข่ (ตัว)	12 - 13	12 - 13	12 - 13						
ลูกไก่เนื้อ (ทั่วไป) (ตัว)	9.00	14.00	14.00						
ลูกไก่เนื้อ (ซี.พี.) (ตัว)	9.00 - 9.50	14.00 - 14.50	14.00 - 14.50						
ไก่มีชีวิต (หน้าโรงฆ่า กทม.)									
ไก่มีชีวิต (ทั่วไป)	33	37 - 38	37 - 38						
ไก่มีชีวิต (ซี.พี.)	31	36	36						
ไก่สดทั้งตัว									
ไก่สดทั้งตัว (รวมเครื่องใน)	40 - 41	47 - 48	47 - 48		50 - 52	55 - 56	55 - 56		
ไก่สดทั้งตัว(ไม่รวมเครื่องใน)					55 - 58	58 - 60	58 - 60		
ไก่สดชำแหละ									
เนื้อสันใน					65 - 70	84 - 85	84 - 85		
เนื้ออก (เนื้อล้วน)					60 - 65	84 - 85	84 - 85		
น่อง สะโพก					52 - 55	60 - 65	60 - 65		
ปีก ทั้งปีก (ปีกเต็ม)					55 - 56	65 - 70	65 - 70		
ปีกบน					55 - 56	65 - 70	65 - 70		
เครื่องใน					65 - 66	65 - 68	65 - 68		
หนัง					28 - 30	30 - 35	30 - 35		
แข้ง ขา ตีน					40 - 45	54 - 55	54 - 55		
โครงกระดูก					19 - 21	25 - 26	25 - 26		

ผู้ตรวจ...


(นางอมราพร อินทร์แมน)

ผู้รายงาน...


(นางจรีเย่ สมชีพ)


รายงานการติดตามภาวะและราคา "ไข่" ในตลาดกรุงเทพมหานคร

วันที่ 4 มกราคม 2551

บาท : ฟอง

รายการ	ราคาขายส่ง			+ เพิ่ม - ลดลง	ราคาขายปลีก			+ เพิ่ม - ลดลง	ภาวะการค้า
	ปีก่อน 4 ม.ค. 50	วันก่อน 28 ธ.ค. 50	วันนี้ 4 ม.ค. 51		ปีก่อน 4 ม.ค. 50	วันก่อน 28 ธ.ค. 50	วันนี้ 4 ม.ค. 51		
ไข่เป็ดสด คณะ ณ แหล่งผลิต	3.00	2.80	2.80						ไข่เป็ด และ ไข่ไก่ ราคาทรงตัว
ไข่เป็ด ใหญ่	3.30 - 3.40	3.10 - 3.20	3.10 - 3.20		3.60 - 3.70	3.40 - 3.50	3.40 - 3.50		
ไข่เป็ด กลาง	3.10 - 3.20	2.90 - 3.00	2.90 - 3.00		3.30 - 3.40	3.10 - 3.20	3.10 - 3.20		
ไข่เป็ด เล็ก	2.90 - 3.00	2.70 - 2.80	2.70 - 2.80		3.10 - 3.20	2.90 - 3.00	2.90 - 3.00		
ไข่เป็ดเค็ม ใหญ่	4.00 - 4.10	3.80 - 3.90	3.80 - 3.90		5.00 - 5.50	4.50 - 5.00	4.50 - 5.00		
ไข่เป็ดเค็ม กลาง	3.70 - 3.80	3.50 - 3.60	3.50 - 3.60		4.50 - 5.00	4.00 - 4.50	4.00 - 4.50		
ไข่ไก่สด คณะ ณ แหล่งผลิต	1.70	1.70	1.70						
ไข่ไก่ เบอร์ 0	2.10 - 2.20	2.20 - 2.30	2.20 - 2.30		2.70 - 2.80	2.70 - 2.80	2.70 - 2.80		
ไข่ไก่ เบอร์ 1	2.00 - 2.10	2.00 - 2.10	2.00 - 2.10		2.40 - 2.50	2.40 - 2.50	2.40 - 2.50		
ไข่ไก่ เบอร์ 2	1.90 - 2.00	1.90 - 2.00	1.90 - 2.00		2.30 - 2.40	2.30 - 2.40	2.30 - 2.40		
ไข่ไก่ เบอร์ 3	1.80 - 1.90	1.80 - 1.90	1.80 - 1.90		2.10 - 2.20	2.20 - 2.30	2.20 - 2.30		
ไข่ไก่ เบอร์ 4	1.70 - 1.80	1.70 - 1.80	1.70 - 1.80		2.00 - 2.10	2.00 - 2.10	2.00 - 2.10		
ไข่ไก่ เบอร์ 5	1.60 - 1.70	1.60 - 1.70	1.60 - 1.70		1.90 - 2.00	1.90 - 2.00	1.90 - 2.00		

ผู้ตรวจ.....


(นางอมราพร อินทร์แมน)

ผู้รายงาน.....

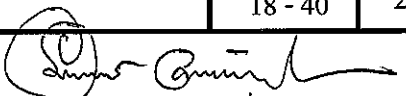

(นางจริย์ สมชีพ)

รายงานการติดตามภาวะและราคา "สัตว์น้ำ" ในตลาดกรุงเทพมหานคร
ประจำวันที่ 4 มกราคม 2551

บาท : ก.ก.

รายการ	ราคาขายส่ง			+ เพิ่ม - ลดลง	ราคาขายปลีกตลาด กทม.			+ เพิ่ม - ลดลง	ภาวะการค้า
	ปีก่อน 4 ม.ค. 50	วันก่อน 3 ม.ค. 51	วันนี้ 4 ม.ค. 51		ปีก่อน 4 ม.ค. 50	วันก่อน 3 ม.ค. 51	วันนี้ 4 ม.ค. 51		
กุ้งขาว	ตลาดกลางสมุทรสาคร							สัตว์น้ำ ราคาขายส่งสัตว์น้ำขององค์การ สะพานปลาเปลี่ยนแปลงตามปริมาณ และ คุณภาพของสินค้าที่ส่งเข้าตลาด	
- (40 ตัว/กก.)	-	-	150		220 - 240	200 - 220	200 - 220		
- (50 ตัว/กก.)	-	-	140		190 - 210	170 - 180	170 - 180		
- (60 ตัว/กก.)	-	-	120		160 - 170	150 - 160	150 - 160		
- (70 ตัว/กก.)	-	-	105		145 - 150	140 - 150	140 - 150		
- (80 ตัว/กก.)	-	-	95		140 - 145	130 - 140	130 - 140		
	องค์การสะพานปลา								
กุ้งก้ามกราม (กลาง)									
- (บ่อเลี้ยงไทย 15-16 ตัว/กก.)	210 - 245	150 - 170	165 - 170	+ 15	230 - 280	240 - 260	240 - 260		
ปลาหมึกกล้วยคละ	55 - 90	50 - 70	50 - 70		110 - 130	110 - 120	110 - 120		
ปลาหมึกกระดองคละ	60 - 95	60 - 90	60 - 90		110 - 130	110 - 120	110 - 120		
หอยแครงคละ	25 - 35	15 - 25	20 - 25	+ 5	40 - 55	40 - 55	40 - 55		
หอยลายคละ	35 - 65	30 - 40	40 - 45	+ 5 ถึง 10	70 - 90	70 - 80	70 - 80		
หอยแมลงภู่คละ	15 - 30	13 - 18	12 - 15	-1 ถึง -3	30 - 40	30 - 35	30 - 35		
ปลาทุส (9-12 ตัว/กก.)	40 - 55	40 - 50	40 - 50		50 - 80	50 - 70	50 - 70		
ปลาช่อน	60 - 90	80 - 90	85 - 95	+ 5	100 - 120	100 - 120	100 - 120		
ปลาดุก (บิกอูย)	20 - 40	30 - 35	29 - 35	- 1	50 - 55	45 - 50	45 - 50		
ปลานิล	18 - 40	28 - 30	28 - 30		35 - 55	40 - 55	40 - 55		

ผู้ตรวจ.....


 (นางอมราพร อินทร์แมน)

ผู้รายงาน.....

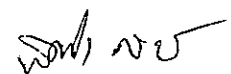

 (นางจริย์ สมธิ์พ)

รายงานการติดตามภาวะตลาด ยางพารา

ประจำวันที่ 4 มกราคม 2551

รายการ	หน่วย	วันนี้ปีก่อน	ราคาก่อน	ราคาวันนี้	+ เพิ่มขึ้น	ภาวะการค้า
		บาท	4 ม.ค. 50	3 ม.ค. 51	4 ม.ค. 51	
ยางแผ่นดิบชั้น 3						ยางพารา ราคาเคลื่อนไหวตามความต้องการของตลาด ต่างประเทศ
ราคาเกษตรกรขายได้						
- จ.สุราษฎร์ธานี	กก.	61.10	77.00	80.55	+3.55	
- จ.สงขลา	กก.	61.20	77.75	80.70	+2.95	
- จ.นครศรีธรรมราช	กก.	60.75	76.60	80.43	+3.83	
ราคาตลาดกลาง						
- จ.สุราษฎร์ธานี	กก.	62.51	79.25	77.65	-1.60	
- จ.สงขลา	กก.	63.08	79.58	78.25	-1.33	
- จ.นครศรีธรรมราช	กก.	62.51	79.25	77.30	-1.95	
ยางแผ่นรมควันชั้น 3						
ราคา FOB ชั้น 3 กรุงเทพ	กก.	72.00	87.40	87.95	+0.55	

ผู้รายงาน.....



(นางสาวพิชชา กระบี่ทอง)



รายงานการติดตามภาวะตลาดสินค้าในกรุงเทพมหานคร
ประจำวันที่ 4 มกราคม 2551 สิบเวลา 9.00 - 12.00 น.

หน่วย : บาท/กก.

ลำดับ ที่	รายการ	ราคาขายส่ง (ตลาดปากคลอง)				ราคาขายปลีก (ตลาดทั่วไป)								สถานการณ์
		คณะ			เปลี่ยนแปลง +เพิ่ม -ลด	คณะ			เปลี่ยนแปลง +เพิ่ม -ลด	คัต			เปลี่ยนแปลง +เพิ่ม -ลด	
		วันนี้ก่อน 4 มค.50	วันก่อน 3 มค.51	วันนี้ 4 มค.51		วันนี้ก่อน 4 มค.50	วันก่อน 3 มค.51	วันนี้ 4 มค.51		วันนี้ก่อน 4 มค.50	วันก่อน 3 มค.51	วันนี้ 4 มค.51		
ผักใบ														
1	ผักคะน้า	8-12	20-25	20-25		18-20	28-30	28-30		25-30	35-40	35-40		ผักกวางตุ้ง ผักชีและขึ้นฉ่าย ราคาอ่อนตัวลง เนื่องจากผลผลิตรุ่นใหม่มีรอบปริมาณเริ่มทยอยออกสู่ ตลาดเพิ่มมากขึ้น
2	ผักบุ้งจีน	20-25	15-18	15-18		30-35	20-25	20-25		38-40	28-30	28-30		
3	ผักกวางตุ้ง	6-10	12-15	10-15	-2	15-18	18-20	18-20		20-25	22-25	22-25		
4	ผักกาดหอม	40-50	15-18	15-18		50-55	18-20	18-20		58-60	22-25	22-25		
5	ผักกาดขาวปลี	10-12	6-8	6-8		18-20	12-15	12-15		22-25	20-25	20-25		
6	กะหล่ำปลี	10-12	5-8	5-8		15-18	12-14	12-14		20-25	15-20	15-20		
7	ผักชี*	35-40	120-150	80-100	-40ถึง-50	3-4	15-16	12-13	-3	5-6	17-18	14-15	-3	
8	ต้นหอม*	20-25	25-30	25-30		3-4	4-5	4-5		5-6	6-7	6-7		
9	ขึ้นฉ่าย*	30-35	60-70	40-50	-20	4-5	7-8	5-6	-2	6-7	9-10	7-8	-2	
ผักผล														
1	มะระจีน	20-22	16-20	16-20		25-28	22-25	22-25		30-32	28-30	28-30		
2	มะเขือเทศสีดา	35-40	8-10	8-10		40-45	12-15	12-15		48-50	20-25	20-25		
3	มะเขือเทศผลใหญ่	30-35	6-8	6-8		38-40	12-15	12-15		45-50	18-22	18-22		
4	มะเขือเจ้าพระยา	15-18	12-15	12-15		25-28	20-25	20-25						
5	ถั่วฝักยาว	35-40	30-35	30-35		40-45	35-40	35-40		48-50	45-50	45-50		
6	แตงกวา	10-12	8-15	8-15		15-18	15-18	15-18		20-25	20-25	20-25		
7	พริกเขียว	6-9	5-8	5-8		10-12	10-14	10-14		15-20	15-20	15-20		
8	พริกสดชี้ฟ้า*	30-35	15-20	15-20		4-5	3-4	3-4						
9	พริกชี้หนู (จินดา)*	45-50	30-35	30-35		7-8	4-5	4-5						
10	มะนาวแป้น (เบอร์ 1-2)/ผล	2.30-2.80	1.30-1.70	1.30-1.70		2.75-3.00	1.75-2.00	1.75-2.00						
	(เบอร์ 3-4)/ผล	1.50-2.00	0.70-1.00	0.70-1.00		2.00-2.50	1.00-1.50	1.00-1.50						
ผักหัว														
1	กะหล่ำดอก	10-12	14-17	14-17		15-20	20-25	20-25		25-28	28-30	28-30		
2	หัวผักกาด	10-12	6-10	6-10		16-18	12-15	12-15		20-22	20-25	20-25		
ผักน้ำ														
1	ผักกะเฉด** (1 กำ)	24-25	16-20	16-20		30-35	20-25	20-25						
2	ผักบุ้งไทย** (10 กำ)	60-70	60-70	60-70		7-8	7-8	7-8						
อื่น ๆ														
1	หน่อไม้ฝรั่ง	50-55	50-60	50-60		55-60	65-70	65-70		62-65	75-80	75-80		
2	ข้าวโพดฝักอ่อน	30-32	28-30	28-30		35-40		32-35						

หมายเหตุ * ราคาขายปลีก หน่วย : บาท/ขีด

**ราคาขายปลีก หน่วย : บาท/กำ



 (นางสกุรัตน์ จันทรประทีป) (ผู้รายงาน)

 (นางสาวผลิภา สุวรรณลักษณ์) (ผู้ตรวจ)

รายงานการติดตามภาวะตลาด"จิง" ในกรุงเทพมหานคร

ประจำวันที่ 4 มกราคม 2551

รายการ	หน่วย บาท	ราคาขายส่ง			+ เพิ่มขึ้น - ลดลง	ราคาขายปลีก			+ เพิ่มขึ้น - ลดลง	ภาวะการค้า
		ปีก่อน 4 ม.ค. 50	วันก่อน 28 ธ.ค. 50	วันนี้ 4 ม.ค. 51	ปีก่อน 4 ม.ค. 50	วันก่อน 28 ธ.ค. 50	วันนี้ 4 ม.ค. 51			
จิงอ่อน	กก.	-	17 - 20	17 - 20		-	25 - 30	25 - 30		ราคาจำหน่ายทรงตัว ไม่เปลี่ยนแปลง
จิงแก่ (คละ)	กก.	20 - 30	20 - 25	20 - 25		30 - 35	30 - 35	30 - 35		

ผู้ตรวจ



(นางสาวปติกา สุวรรณลักษณ์)

ผู้รายงาน



(นางสาวพิชชา กระบี่ทอง)

รายงานการติดตามภาวะตลาด "ผลไม้" ในกรุงเทพมหานคร

ประจำวันที่ 4 มกราคม 2551

รายการ	หน่วย บาท	ราคาขายส่ง			+ เพิ่มขึ้น - ลดลง	ราคาขายปลีก			+ เพิ่มขึ้น - ลดลง	ภาวะการค้า
		ปีก่อน	วันก่อน	วันนี้		ปีก่อน	วันก่อน	วันนี้		
		4 ม.ค. 50	3 ม.ค.51	4 ม.ค. 51		4 ม.ค.50	3 ม.ค.51	4 ม.ค. 51		
1. ส้มเขียวหวาน										ราคาจำหน่ายทรงตัว ไม่เปลี่ยนแปลง
เบอร์ 6	กก.	18 - 22	16 - 22	16 - 22		25 - 30	30 - 35	30 - 35		
เบอร์ 5	กก.	13 - 16	13 - 15	13 - 15		20 - 23	25 - 28	25 - 28		
เบอร์ 4	กก.	10 - 12	10 - 11	10 - 11		18 - 20	18 - 22	18 - 22		
2. ส้มโอ										
พันธุ์ทองดี ใหญ่	ผล	30 - 35	25 - 30	25 - 30		35 - 40	30 - 35	30 - 35		
พันธุ์ทองดี เล็ก	ผล	20 - 25	18 - 20	18 - 20		25 - 30	20 - 25	20 - 25		
3. มะตะกอกแขกดำ	กก.	15 - 17	18 - 25	18 - 25		20 - 25	25 - 30	25 - 30		
4. แดงโมพันธุ์กินรี	กก.	12 - 13	13 - 14	13 - 14		15 - 20	18 - 20	18 - 20		
5. กล้วยหอมทอง(ใหญ่)	ผล.	2.00 - 2.50	2.00 - 2.50	2.00 - 2.50		2.50 - 3.00	2.50 - 3.00	2.50 - 3.00		
6. กล้วยน้ำว้า	หวี	15 - 18	15 - 20	15 - 20		18 - 25	18 - 25	18 - 25		
7. กล้วยไข่ (ใหญ่)	หวี	20 - 22	16 - 20	16 - 20		22 - 28	25 - 30	25 - 30		
กล้วยไข่ (กลาง)	หวี	14 - 18	12 - 15	12 - 15		15 - 20	18 - 20	18 - 20		
8. ฝรั่ง สาลี (คละ)	กก.	12 - 13	15 - 18	15 - 18		15 - 18	18 - 20	18 - 20		
ฝรั่ง (คัด)	กก.	18 - 20	20 - 22	20 - 22		20 - 25	22 - 25	22 - 25		
9. สับปะรดศรีราชา										
เบอร์ 1	กก.	7.00 - 8.00	10.00 - 12.00	10.00 - 12.00		14 - 15	15 - 17	15 - 17		
เบอร์ 2	กก.	6.00 - 7.00	8.00 - 9.00	8.00 - 9.00		12 - 13	13 - 14	13 - 14		
เบอร์ 3	กก.	5.00 - 6.00	6.00 - 7.00	6.00 - 7.00		10 - 12	10 - 12	10 - 12		

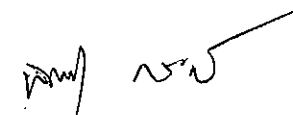
รายการ	หน่วย บาท	ราคาขายส่ง			+ เพิ่มขึ้น - ลดลง	ราคาขายปลีก			+ เพิ่มขึ้น - ลดลง	ภาวะการค้า
		ปีก่อน	วันก่อน	วันนี้		ปีก่อน	วันก่อน	วันนี้		
		4 ม.ค. 50	3 ม.ค.51	4 ม.ค. 51		4 ม.ค. 50	3 ม.ค.51	4 ม.ค. 51		
10.อรุ่นพันธุ์ไวท์มะละกา (เบอร์ยอด)	กก.	50 - 55	50 - 58	50 - 58		60 - 65	65 - 75	65 - 75		
11.มะม่วงน้ำดอกไม้ (เบอร์ 0)	กก.	-	45 - 50	45 - 50		-	50 - 55	50 - 55		
(เบอร์ 1)	กก.	-	32 - 35	32 - 35		-	40 - 45	40 - 45		

ผู้ตรวจ



(นางสาวผลิกา สุวรรณลักษณ์)

ผู้รายงาน



(นางสาวพิชชา กระบี่ทอง)