

ภาวะตลาดสินค้าข้าว ประจำวันที่ 14 มกราคม 2551

| ชนิด   | สัปดาห์ก่อน<br>ต่ำ-สูง | วันนี้อยู่ก่อน<br>14 ม.ค.51 | วันก่อน<br>11 ม.ค.51 | วันนี้<br>14 ม.ค.51 | เปรียบเทียบ<br>วันนี้/วันก่อน |
|--|------------------------|-----------------------------|----------------------|---------------------|-------------------------------|
| <b>ข้าวเปลือกเจ้าหน้าปี 5 % ปี 2550/51</b> (ราคารับจำนำ ปี 2550/51 6,600 บาท/ตัน ชนิดสีเป็นข้าวสาร 5 %)        |                        |                             |                      |                     |                               |
| จังหวัดนครสวรรค์   | 6.70-6.80              |                             | 6.70-6.80            |                     |                               |
| จังหวัดพิษณุโลก  | 6.60-6.70              | 6.20-6.30                   | 6.60-6.70            | 6.60-6.70           |                               |
| จังหวัดสุพรรณบุรี  | 7.00-7.10              | 6.40-6.50                   | 7.00-7.10            | 7.00-7.10           |                               |
| จังหวัดปทุมธานี  | 7.10-7.20              | 6.30-6.40                   | 7.10-7.20            | 7.10-7.20           |                               |
| <b>ข้าวเปลือกหอมมะลิ ปี 2550/51</b> (ราคารับจำนำ ปี 2550/51 9,000 - 9300 บาท/ตัน สีได้ต้นข้าว 36-42 กรัม)      |                        |                             |                      |                     |                               |
| จังหวัดอุดรธานี  | 10.70-11.00            | 8.80-9.00                   | 10.80-11.00          | 10.80-11.00         |                               |
| จังหวัดสุรินทร์  | 10.40-10.50            | 8.60-8.70                   | 10.40-10.50          | <b>10.50-10.60</b>  | <b>+ 0.10</b>                 |
| <b>ข้าวเปลือกหอมจังหวัด ปี 2550/51</b> (ราคารับจำนำ ปี 2550/51 7,500-7,800 บาท/ตัน สีได้ต้นข้าว 34-40 กรัม)    |                        |                             |                      |                     |                               |
| จังหวัด (นครสวรรค์ พิจิตร พิษณุโลก อุดรดิตถ์)  | 8.50-8.90              | 8.00-8.20                   | 8.70-8.90            | 8.70-8.90           |                               |
| <b>ข้าวเปลือกหอมปทุมธานี ปี 2550/51</b> (ราคารับจำนำ ปี 2550/51 6,900 - 7,200 บาท/ตัน สีได้ต้นข้าว 36-42 กรัม) |                        |                             |                      |                     |                               |
| จังหวัดสุพรรณบุรี  | 7.40-7.60              | 7.00-7.20                   | 7.40-7.60            | 7.40-7.60           |                               |
| <b>ข้าวเปลือกเหนียวเมล็ดยาว ปี 2550/51</b> (ราคารับจำนำ ปี 2550/51 8,100 บาท/ตัน)                              |                        |                             |                      |                     |                               |
| จังหวัดอุดรธานี  | 8.80-9.00              | 11.60-11.80                 | 8.80-9.00            | 8.80-9.00           |                               |
| <b>ข้าวสาร</b>   |                        |                             |                      |                     |                               |
| ข้าวขาว 100% ชั้น 2 (ใหม่)   | 11.40-11.60            | 10.70-10.75                 | 11.55-11.60          | <b>11.65-11.70</b>  | <b>+ 0.10</b>                 |
| ข้าวขาว 5% (ใหม่)  | 11.00-11.30            | 10.45-10.50                 | 11.25-11.30          | <b>11.30-11.35</b>  | <b>+ 0.05</b>                 |
| ปลายข้าว เอ.วัน .เลิศ (ใหม่)   | 10.75-11.15            | 8.15-8.20                   | 11.10-11.15          | <b>11.15-11.20</b>  | <b>+ 0.05</b>                 |
| ข้าวเหนียว 100%  | 11.95-12.20            | 10.60-10.70                 | 12.15-12.20          | 12.15-12.20         |                               |
| ปลายข้าวเหนียว เอ.วัน  | 8.30-8.40              | 7.35-7.40                   | 8.30-8.35            | 8.30-8.35           |                               |
| ข้าวหอมมะลิ 100% ชั้น 2  | 20.00-20.10            | 17.80-18.00                 | 20.00-20.10          | 20.00-20.10         |                               |
| ข้าวใหม่   | 19.60-19.90            | 17.80-18.00                 | 19.80-19.90          | <b>20.20-20.30</b>  | <b>+ 0.40</b>                 |
| ปลายข้าวหอมมะลิ  | 12.15-12.50            | 8.80-8.90                   | 12.45-12.50          | 12.45-12.50         |                               |
| ข้าวใหม่   | 12.15-12.50            | 8.85-8.90                   | 12.45-12.50          | 12.45-12.50         |                               |
| ข้าวหอมจังหวัด   | 17.00-17.10            | 17.30-17.50                 | 17.00-17.20          | 17.00-17.20         |                               |
| ข้าวใหม่   | 18.30-18.90            | 16.80-17.00                 | 18.80-18.90          | <b>19.00-19.10</b>  | <b>+ 0.20</b>                 |
| ข้าวหอมปทุมธานี  | 14.10-14.55            | 14.30-14.50                 | 14.50-14.55          | 14.50-14.55         |                               |
| ข้าวใหม่   | 13.90-14.65            | 13.80-14.00                 | 14.60-14.65          | 14.60-14.65         |                               |
| ปลายข้าวหอมปทุมธานี  | 11.65-11.80            | 8.30-8.40                   | 11.75-11.80          | 11.75-11.80         |                               |
| ข้าวใหม่   | 11.65-12.20            | 8.35-8.40                   | 11.75-11.80          | 11.75-11.80         |                               |
| ข้าวเหนียว 10% เมล็ดยาว  | 14.95-15.55            | 20.00-20.20                 | 14.95-15.00          | <b>14.50-14.55</b>  | <b>- 0.45</b>                 |
| ปลายข้าวเหนียว เอ.วัน  | 11.90-12.00            | -                           | 11.90-12.00          | 11.90-12.00         |                               |
| ข้าวใหม่   | 11.45-12.00            | 16.30-16.50                 | 11.45-11.50          | 11.45-11.50         |                               |
| รำข้าวขาว  | 7.40-8.00              | 6.10-6.20                   | 7.95-8.00            | 7.95-8.00           |                               |
| <b>ข้าวสารขายปลีก</b>  |                        |                             |                      |                     |                               |
| ข้าวหอมมะลิ  | 24.66-27.33            | 23.33-24.00                 | 24.67-25.33          | 24.67-25.33         |                               |
| ข้าวขาว 100%   | 17.33-18.66            | 15.33-16.66                 | 16.00-17.33          | 16.00-17.33         |                               |
| ข้าวเหนียว 10% เมล็ดยาว  | 22.00-23.33            | 20.00-20.66                 | 22.00-22.67          | 22.00-22.67         |                               |

**สถานการณ์ทั่วไป**

- **ข้าวเปลือก** ข้าวเปลือกหอมมะลิ จ.สุรินทร์ ราคาปรับตัวสูงขึ้น ตามความต้องการของโรงสีและผู้ค้าท้องถิ่นที่ยังมีความต้องการ จึงเสนอราคาปรับซื้อสูงเพื่อจูงใจ
- **ปริมาณข้าวเปลือก** ปริมาณซื้อขาย ณ ท่าข้าวลาดยาวจังหวัดนครสวรรค์และตลาดกลางสินค้าเกษตรจังหวัดพิษณุโลก เมื่อวันที่ 13 มกราคม 2551 มีปริมาณ 233 และ 54 เมตริกตัน ตามลำดับ
- **ข้าวสาร** ตลาดต่างประเทศ ยังคงมีความต้องการต้นข้าวและปลายข้าว อย่างต่อเนื่อง ผู้ส่งออกจึงเสนอราคาปรับซื้อสูงขึ้น เพื่อให้ได้สินค้าตามปริมาณที่ต้องการ ส่วนข้าวเหนียว ราคาปรับลดลง เนื่องจากไม่มีการสั่งซื้อจากต่างประเทศ ประกอบกับผลผลิตมีออกสู่ตลาดในปริมาณมาก

**ข้าวเปลือกภูมิภาค**  
**ประจำวันที่ 14 มกราคม 2551**

| ชนิด | สัปดาห์ก่อน<br>ต่ำ-สูง | จันทร์ | อังคาร | พุธ | พฤหัสบดี | ศุกร์ | สัปดาห์นี้<br>ต่ำ-สูง |
|------|------------------------|--------|--------|-----|----------|-------|-----------------------|
|------|------------------------|--------|--------|-----|----------|-------|-----------------------|

บาท/1000 กก.

**ข้าวเปลือกเจ้าหน้าปี 5 % ปี 2550/51** (ราคารับจำนำ ปี 2550/51 6,600 บาท/ตัน ชนิดสีเป็นข้าวสาร 5 %)

|                   |           |             |  |  |  |  |           |
|-------------------|-----------|-------------|--|--|--|--|-----------|
| จังหวัดนครสวรรค์  | 6700-6800 | 6700-6800 ✓ |  |  |  |  |           |
|                   |           | (13 ม.ค.51) |  |  |  |  |           |
| จังหวัดพิษณุโลก   | 6600-6700 | 6600-6700 ✓ |  |  |  |  | 6600-6700 |
| จังหวัดสุพรรณบุรี | 7000-7100 | 7000-7100   |  |  |  |  | 7000-7100 |
| จังหวัดปทุมธานี   | 7100-7200 | 7100-7200   |  |  |  |  | 7100-7200 |

**ข้าวเปลือกหอมมะลิ ปี 2550/51** (ราคารับจำนำ ปี 2550/51 9,000 - 9,300 บาท/ตัน สีได้ตันข้าว 36-42 กรัม)

|                 |             |                 |  |  |  |  |             |
|-----------------|-------------|-----------------|--|--|--|--|-------------|
| จังหวัดอุดรธานี | 10700-11000 | 10800-11000 ✓   |  |  |  |  | 10800-11000 |
| จังหวัดสุรินทร์ | 10400-10500 | 10500-10600 ✓ ↑ |  |  |  |  | 10500-10600 |

**ข้าวเปลือกหอมจังหวัด ปี 2550/51** (ราคารับจำนำ ปี 2550/51 7,500 - 7,800 บาท/ตัน สีได้ตันข้าว 34-40 กรัม)

|  |           |           |  |  |  |  |           |
|--|-----------|-----------|--|--|--|--|-----------|
| จังหวัด นครสวรรค์ พิจิตร<br>พิษณุโลก อุดรดิตถ์ | 8500-8900 | 8700-8900 |  |  |  |  | 8700-8900 |
|--|-----------|-----------|--|--|--|--|-----------|

**ข้าวเปลือกหอมปทุมธานี ปี 2550/51** (ราคารับจำนำ ปี 2550/51 6,900 - 7,200 บาท/ตัน สีได้ตันข้าว 36-42 กรัม)

|                   |           |           |  |  |  |  |           |
|-------------------|-----------|-----------|--|--|--|--|-----------|
| จังหวัดสุพรรณบุรี | 7400-7600 | 7400-7600 |  |  |  |  | 7400-7600 |
|-------------------|-----------|-----------|--|--|--|--|-----------|

**ข้าวเปลือกเหนียวเมล็ดยาว ปี 2550/51** (ราคารับจำนำ ปี 2550/51 8,100 บาท/ตัน)

|                 |           |             |  |  |  |  |           |
|-----------------|-----------|-------------|--|--|--|--|-----------|
| จังหวัดอุดรธานี | 8800-9000 | 8800-9000 ✓ |  |  |  |  | 8800-9000 |
|-----------------|-----------|-------------|--|--|--|--|-----------|

กรมการค้าภายใน

สำนักส่งเสริมการค้าสินค้าเกษตร

ราคาขายส่งข้าว ผลิตภัณฑ์ และกระสอบป่าน

ในตลาดกรุงเทพมหานคร

ประจำวันที่ 14 มกราคม 2551

| ชนิด  | สัปดาห์ก่อน<br>ต่ำ-สูง | จันทร์    | อังคาร | พุธ | พฤหัสบดี | ศุกร์ | สัปดาห์นี้<br>ต่ำ-สูง    |
|---|------------------------|-----------|--------|-----|----------|-------|--------------------------|
| ขายส่งทั่วไป ความชื้นไม่เกิน 14% เป็นราคาตามตัวอย่างที่ผู้ส่งออกหรือผู้ค้าส่งรับซื้อจากโรงสีหรือซื้อผ่านนายหน้า (หญิง) ที่ผู้ส่งออกรับซื้อด้วยเงินสด<br>ไม่รวมกระสอบ (คำนวณราคาซื้อรวมกระสอบป่านชนิดบรรจุ 100 กก.หักด้วยราคากระสอบป่านใช้แล้วหนึ่งครั้ง) ส่งหน้าโรงเก็บข้าวของผู้ซื้อ |                        |           |        |     |          |       |                          |
| ข้าวขาว 100% ชั้น 1   | 1350-1360              | 1350-1360 |        |     |          |       | บาท/100 กก.<br>1350-1360 |
| ข้าวใหม่  | -                      | -         |        |     |          |       | -                        |
| ข้าวขาว 100% ชั้น 2   | 1310-1320              | 1310-1320 |        |     |          |       | 1310-1320                |
| ข้าวใหม่  | 1140-1160              | 1165-1170 | ↑      |     |          |       | 1165-1170                |
| ข้าวขาว 100% ชั้น 3   | 1270-1280              | 1270-1280 |        |     |          |       | 1270-1280                |
| ข้าวใหม่  | 1130-1150              | 1155-1160 |        |     |          |       | 1155-1160                |
| ข้าวขาว 5%  | 1260-1265              | 1260-1265 |        |     |          |       | 1260-1265                |
| ข้าวใหม่  | 1100-1130              | 1130-1135 |        |     |          |       | 1130-1135                |
| ข้าวขาว 10%   | 1240-1245              | 1240-1245 |        |     |          |       | 1240-1245                |
| ข้าวใหม่  | 1090-1125              | 1125-1130 |        |     |          |       | 1125-1130                |
| ข้าวขาว 15%   | -                      | -         |        |     |          |       | -                        |
| ข้าวใหม่  | 1080-1120              | 1120-1125 |        |     |          |       | 1120-1125                |
| ข้าวขาว 25%   | -                      | -         |        |     |          |       | -                        |
| ข้าวใหม่  | 1070-1115              | 1115-1120 |        |     |          |       | 1115-1120                |
| ปลายข้าวขาว เอ.วัน.เลิศ   | 1110-1115              | 1110-1115 |        |     |          |       | 1110-1115                |
| ข้าวใหม่  | 1075-1115              | 1115-1120 |        |     |          |       | 1115-1120                |
| ปลายข้าวขาว เอ.วัน.พิเศษ  | 1100-1105              | 1100-1105 |        |     |          |       | 1100-1105                |
| ข้าวใหม่  | 1060-1110              | 1105-1110 |        |     |          |       | 1105-1110                |
| ปลายข้าวขาว ซี.วัน*   | 975-1005               | 980-985   |        |     |          |       | 980-985                  |
| ข้าวเหนียว กข. 6  |                        |           |        |     |          |       |                          |
| ข้าวใหม่  | 1595-1635              | 1555-1560 | ↓      |     |          |       | 1555-1560                |
| ข้าวเหนียว 10% เมล็ดยาว   |                        |           |        |     |          |       |                          |
| ข้าวใหม่  | 1495-1555              | 1450-1455 |        |     |          |       | 1450-1455                |
| ข้าวเหนียว 10% เมล็ดสั้น  |                        |           |        |     |          |       |                          |
| ข้าวใหม่  | 1475-1505              | 1435-1440 |        |     |          |       | 1435-1440                |
| ข้าวเหนียว เอ.วัน   | 1190-1200              | 1190-1200 |        |     |          |       | 1190-1200                |
| ข้าวใหม่  | 1145-1200              | 1145-1150 |        |     |          |       | 1145-1150                |
| ข้าวหนึ่ง 100%  | 1195-1220              | 1215-1220 |        |     |          |       | 1215-1220                |
| ข้าวหนึ่ง 5%  | 1150-1165              | 1165-1170 |        |     |          |       | 1165-1170                |
| ปลายข้าวหนึ่ง เอ.วัน  | 830-840                | 830-835   |        |     |          |       | 830-835                  |
| ข้าวหอมมะลิ   |                        |           |        |     |          |       |                          |
| 100% ชั้น 1   | 2060-2070              | 2060-2070 |        |     |          |       | 2060-2070                |
| ข้าวใหม่  | 2000-2010              | 2040-2050 |        |     |          |       | 2040-2050                |
| 100% ชั้น 2   | 2000-2010              | 2000-2010 |        |     |          |       | 2000-2010                |
| ข้าวใหม่  | 1960-1990              | 2020-2030 | ↑      |     |          |       | 2020-2030                |
| ปลายข้าวหอมมะลิ   | 1215-1250              | 1245-1250 |        |     |          |       | 1245-1250                |
| ข้าวใหม่  | 1215-1250              | 1245-1250 |        |     |          |       | 1245-1250                |
| ข้าวหอมจังหวัด  | 1700-1710              | 1700-1710 |        |     |          |       | 1700-1710                |
| ข้าวใหม่  | 1830-1890              | 1900-1910 |        |     |          |       | 1900-1910                |
| ข้าวหอมปทุมธานี   | 1410-1455              | 1450-1455 |        |     |          |       | 1450-1455                |
| ข้าวใหม่  | 1390-1465              | 1460-1465 |        |     |          |       | 1460-1465                |
| ปลายข้าวหอมปทุมธานี   | 1165-1180              | 1175-1180 |        |     |          |       | 1175-1180                |
| ข้าวใหม่  | 1165-1220              | 1175-1180 |        |     |          |       | 1175-1180                |

หมายเหตุ\* ปลายข้าวขาว ซี.วัน เป็นราคาที่สืบเพื่อใช้ในการคำนวณอัตราส่งมอบตามโครงการรับจำนำข้าวเปลือก

( 14 มกราคม 2551 )

| ชนิด   | สัปดาห์ก่อน<br>ต่ำ-สูง                                 | จันทร์      | อังคาร | พุธ | พฤหัสบดี | ศุกร์ | สัปดาห์นี้<br>ต่ำ-สูง |
|--|--|-------------|--------|-----|----------|-------|-----------------------|
| รำข้าว   | ราคาเงินสดไม่รวมกระสอบ ส่งมอบหน้าโรงเก็บข้าวของผู้ซื้อ |             |        |     |          |       | บาท/100 กก.           |
| ขาว  | 740-800  | 795-800     |        |     |          |       | 795-800               |
| เ็น  | 855-870  | 865-870     |        |     |          |       | 865-870               |
| สกัด   | 585-600  | 595-600     |        |     |          |       | 595-600               |
| กล็อง  | 20-30  | 20-25       |        |     |          |       | 20-25                 |
| ข้าวสาร  |  |             |        |     |          |       | บาท/100 กก.           |
| (ขายส่งให้ร้านขายปลีก)                                 |  |             |        |     |          |       | บาท/100 กก.           |
| ข้าวสารเจ้า  |  |             |        |     |          |       |                       |
| 100% (ข้าวหอม)   | 2250-2300  | 2250-2300   |        |     |          |       | 2250-2300             |
| ข้าวใหม่   | 2150-2200  | 2150-2200   |        |     |          |       | 2150-2200             |
| 100%   | 1400-1450  | 1400-1450   |        |     |          |       | 1400-1450             |
| ข้าวใหม่   | 1250-1300  | 1250-1300   |        |     |          |       | 1250-1300             |
| 5%   | 1200-1250  | 1200-1250   |        |     |          |       | 1200-1250             |
| ข้าวใหม่   | 1100-1150  | 1100-1150   |        |     |          |       | 1100-1150             |
| ข้าวสารเหนียว  |  |             |        |     |          |       |                       |
| สันป่าตอง (เขี้ยว)                                     |  |             |        |     |          |       |                       |
| 100% (ใหม่)  | 2700-2750  | 2700-2750   |        |     |          |       | 2700-2750             |
| 5% (ใหม่)  | 2450-2500  | 2450-2500   |        |     |          |       | 2450-2500             |
| ข้าวสารเหนียว  |  |             |        |     |          |       |                       |
| 10% เมล็ดยาว(ใหม่)                                     | 1950-2000  | 1950-2000   |        |     |          |       | 1950-2000             |
| 10% เมล็ดสั้น(ใหม่)                                    | 1850-1900  | 1850-1900   |        |     |          |       | 1850-1900             |
| ผลิตภัณฑ์ข้าว  | ราคาเงินสด (กล็องละ 10 กิโลกรัม)                       |             |        |     |          |       |                       |
| แป้งข้าวเจ้าเหนียว                                     |  |             |        |     |          |       | บาท/3 กล็อง           |
| เจ้าไม่น้ำ(3กล็อง)                                     | 525-530  | 525-530     |        |     |          |       | 525-530               |
| เหนียวไม่น้ำ(3กล็อง)                                   | 720-725  | 720-725     |        |     |          |       | 720-725               |
| กระสอบป่าน (ทอในประเทศด้วยใยปอ) ขนาด 29 นิ้ว x 43 นิ้ว | ราคาเงินสดส่งมอบถึงร้านผู้ซื้อ                         |             |        |     |          |       | บาท/1 ใบ              |
| ใหม่   | 34.25-35.50  | 34.25-35.50 |        |     |          |       | 34.25-35.50           |
| ใช้แล้ว -ไม่มีตรา                                      | 25.70-26.75  | 25.70-26.75 |        |     |          |       | 25.70-26.75           |
| - มีตรา  | 17.50-20.50  | 17.50-20.50 |        |     |          |       | 17.50-20.50           |

ราคาขายปลีกข้าวสารในตลาดกรุงเทพฯ ฯ

ประจำวันที่ 14 มกราคม 2551

บาท/15 กก.

| ชนิด | สับดาห์ก่อน | จันทร์ | อังคาร | พุธ | พฤหัสบดี | ศุกร์ | สับดาห์นี้ |
|------|-------------|--------|--------|-----|----------|-------|------------|
|      | ต่ำ-สูง     |        |        |     |          |       | ต่ำ-สูง    |

100% (ข้าวหอม)

|                   |         |         |  |  |  |  |         |
|-------------------|---------|---------|--|--|--|--|---------|
| ร้านค้าปลีกทั่วไป | 400-410 | 410-420 |  |  |  |  | 400-410 |
| ข้าวใหม่          | 370-390 | 370-390 |  |  |  |  | 370-390 |

ข้าวสารเจ้า 100%

|                   |         |         |  |  |  |  |         |
|-------------------|---------|---------|--|--|--|--|---------|
| ร้านค้าปลีกทั่วไป | 260-280 | 260-280 |  |  |  |  | 260-280 |
| ข้าวใหม่          | 230-250 | 230-250 |  |  |  |  | 230-250 |

ข้าวสารเจ้า 5%

|                   |         |         |  |  |  |  |         |
|-------------------|---------|---------|--|--|--|--|---------|
| ร้านค้าปลีกทั่วไป | 220-240 | 220-240 |  |  |  |  | 220-240 |
| ข้าวใหม่          | 200-210 | 200-210 |  |  |  |  | 200-210 |

ข้าวสารเหนียว

สันป่าตอง (เขี้ยววง)

|               |         |         |  |  |  |  |         |
|---------------|---------|---------|--|--|--|--|---------|
| 100%          | 470-480 | 470-480 |  |  |  |  | 470-480 |
| 5%            | 410-420 | 410-420 |  |  |  |  | 410-420 |
| 10% เมล็ดยาว  | 330-350 | 330-350 |  |  |  |  | 330-350 |
| 10% เมล็ดสั้น | 300-320 | 300-320 |  |  |  |  | 300-320 |

กรมการค้าภายใน


สำนักส่งเสริมการค้าสินค้าเกษตร

โทร. 0 2547 5400

### สถานการณ์ทั่วไป

- ข้าวเปลือก ข้าวเปลือกหอมมะลิ จ.สุรินทร์ ราคาปรับตัวสูงขึ้น ตามความต้องการของโรงสีและผู้ค้า  
ท้องถิ่นที่ยังมีความต้องการ จึงเสนอราคารับซื้อสูงเพื่อจูงใจ

- ข้าวสาร ตลาดต่างประเทศ ยังคงมีความต้องการตันข้าวและปลายข้าว อย่างต่อเนื่อง ผู้ส่งออกจึงเสนอ  
ราคารับซื้อสูงขึ้น เพื่อให้ได้สินค้าตามปริมาณที่ต้องการ ส่วนข้าวเหนียว ราคาปรับลดลง เนื่องจากไม่มีการสั่งซื้อจากต่างประเทศ  
ประกอบกับผลผลิตมีออกสู่ตลาดในปริมาณมาก



..... ผู้รายงาน  
(นางประชุม กษมาประพุกดิ์)



ข้าวเปลือกหอมมะลิ ปี 2550/51

หน่วย บาท/ตัน

| แหล่งราคา       | 2550  | มกราคม 2551                          |        |       |       |       |       |       |       |       |       |       |       |       |       |       |       |       |       |       |       |       |       |       |
|-----------------|-------|--------------------------------------|--------|-------|-------|-------|-------|-------|-------|-------|-------|-------|-------|-------|-------|-------|-------|-------|-------|-------|-------|-------|-------|-------|
|                 |       | ธ.ค.                                 | เฉลี่ย | 2     | 3     | 4     | 7     | 8     | 9     | 10    | 11    | 14    | 15    | 16    | 17    | 18    | 21    | 22    | 23    | 24    | 25    | 28    | 29    | 30    |
| จังหวัดอุดรธานี | 10521 | 10650                                | 10650  | 10650 | 10800 | 10800 | 10900 | 10900 | 10900 | 10900 | 10900 | 10900 | 10900 | 10900 | 10900 | 10900 | 10900 | 10900 | 10900 | 10900 | 10900 | 10900 | 10900 | 10900 |
| จังหวัดสุรินทร์ | 10074 | 10350                                | 10350  | 10450 | 10450 | 10450 | 10450 | 10450 | 10450 | 10450 | 10450 | 10450 | 10450 | 10450 | 10450 | 10450 | 10450 | 10450 | 10450 | 10450 | 10450 | 10450 | 10450 | 10450 |
| เฉลี่ย          | 10297 | 10500                                | 10500  | 10550 | 10625 | 10625 | 10675 | 10675 | 10675 | 10675 | 10675 | 10675 | 10675 | 10675 | 10675 | 10675 | 10675 | 10675 | 10675 | 10675 | 10675 | 10675 | 10675 | 10675 |
|                 |       | ราคารับจำนำ ปี 2550/51 9,000 บาท/ตัน |        |       |       |       |       |       |       |       |       |       |       |       |       |       |       |       |       |       |       |       |       |       |

ข้าวเปลือกเหนียว 10 % เมล็ดยาว ปี 2550/51

| แหล่งราคา       | 2550 | มกราคม 2551                          |        |      |      |      |      |      |      |      |      |      |      |      |      |      |      |      |      |      |      |      |      |      |
|-----------------|------|--------------------------------------|--------|------|------|------|------|------|------|------|------|------|------|------|------|------|------|------|------|------|------|------|------|------|
|                 |      | ธ.ค.                                 | เฉลี่ย | 2    | 3    | 4    | 7    | 8    | 9    | 10   | 11   | 14   | 15   | 16   | 17   | 18   | 21   | 22   | 23   | 24   | 25   | 28   | 29   | 30   |
| จังหวัดอุดรธานี | 9041 | 8900                                 | 8900   | 8900 | 8900 | 8900 | 8900 | 8900 | 8900 | 8900 | 8900 | 8900 | 8900 | 8900 | 8900 | 8900 | 8900 | 8900 | 8900 | 8900 | 8900 | 8900 | 8900 | 8900 |
|                 |      | ราคารับจำนำ ปี 2550/51 8,100 บาท/ตัน |        |      |      |      |      |      |      |      |      |      |      |      |      |      |      |      |      |      |      |      |      |      |



ข้าวเปลือกเจ้าหน้าปี 5% ปี 2550/51

| แหล่งราคา             | 2550 |        | มกราคม 2551                          |      |      |      |      |      |      |      |      |      |      |      |    |    |    |    |    |    |    |    |    |    |    |    |    |    |    |    |
|-----------------------|------|--------|--------------------------------------|------|------|------|------|------|------|------|------|------|------|------|----|----|----|----|----|----|----|----|----|----|----|----|----|----|----|----|
|                       | ธ.ค. | เฉลี่ย | 1                                    | 2    | 3    | 4    | 6    | 7    | 8    | 9    | 10   | 11   | 13   | 14   | 15 | 16 | 17 | 18 | 20 | 21 | 22 | 23 | 24 | 25 | 27 | 28 | 28 | 29 | 30 | 31 |
| ตลาดกลางท่าข้าวลาดยาว | 6750 | 6750   | 6750                                 | 6750 | 6750 | 6750 | 6750 | 6750 | 6750 | 6750 | 6750 | 6750 | 6750 | 6750 |    |    |    |    |    |    |    |    |    |    |    |    |    |    |    |    |
| จ. พิษณุโลก           | 6741 | 6650   | 6650                                 | 6650 | 6650 |      |      | 6650 | 6650 | 6650 | 6650 | 6650 |      | 6650 |    |    |    |    |    |    |    |    |    |    |    |    |    |    |    |    |
| จ. สุพรรณบุรี         | 6997 | 7050   | 7050                                 | 7050 | 7050 |      |      | 7050 | 7050 | 7050 | 7050 | 7050 |      | 7050 |    |    |    |    |    |    |    |    |    |    |    |    |    |    |    |    |
| จ. ปทุมธานี           | 7238 | 7217   | 7350                                 | 7350 | 7350 |      |      | 7150 | 7150 | 7150 | 7150 | 7150 |      | 7150 |    |    |    |    |    |    |    |    |    |    |    |    |    |    |    |    |
| เฉลี่ย                | 6932 | 6917   | 6750                                 | 6950 | 6950 | 6950 | 6750 | 6900 | 6900 | 6900 | 6900 | 6900 | 6750 | 6950 |    |    |    |    |    |    |    |    |    |    |    |    |    |    |    |    |
|                       |      |        | ราคารับจำนำ ปี 2550/51 6,600 บาท/ตัน |      |      |      |      |      |      |      |      |      |      |      |    |    |    |    |    |    |    |    |    |    |    |    |    |    |    |    |

ข้าวเปลือกเจ้าหน้าปี 25% ปี 2550/51

| แหล่งราคา             | 2550 |        | มกราคม 2551                          |      |      |      |      |      |      |      |      |      |      |      |    |    |    |    |    |    |    |    |    |    |    |    |    |    |    |    |  |
|-----------------------|------|--------|--------------------------------------|------|------|------|------|------|------|------|------|------|------|------|----|----|----|----|----|----|----|----|----|----|----|----|----|----|----|----|--|
|                       | ธ.ค. | เฉลี่ย | 1                                    | 2    | 3    | 4    | 6    | 7    | 8    | 9    | 10   | 11   | 13   | 14   | 15 | 16 | 17 | 18 | 20 | 21 | 22 | 23 | 24 | 25 | 27 | 28 | 28 | 29 | 30 | 31 |  |
| ตลาดกลางท่าข้าวลาดยาว | 5650 | 5650   | 5650                                 | 5650 | 5650 | 5650 | 5650 | 5650 | 5650 | 5650 | 5650 | 5650 | 5650 | 5650 |    |    |    |    |    |    |    |    |    |    |    |    |    |    |    |    |  |
| จ. พิษณุโลก           |      |        |                                      |      |      |      |      |      |      |      |      |      |      |      |    |    |    |    |    |    |    |    |    |    |    |    |    |    |    |    |  |
| จ. ปทุมธานี           | 6538 | 6530   | 6650                                 | 6650 | 6650 | 6650 | 6450 | 6450 | 6450 | 6450 | 6450 |      | 6450 |      |    |    |    |    |    |    |    |    |    |    |    |    |    |    |    |    |  |
| เฉลี่ย                | 6094 | 6090   | 5650                                 | 6150 | 6150 | 6150 | 6150 | 6050 | 6050 | 6050 | 6050 | 6050 | 5650 | 6450 |    |    |    |    |    |    |    |    |    |    |    |    |    |    |    |    |  |
|                       |      |        | ราคารับจำนำ ปี 2550/51 6,100 บาท/ตัน |      |      |      |      |      |      |      |      |      |      |      |    |    |    |    |    |    |    |    |    |    |    |    |    |    |    |    |  |

ราคาข้าวสารบรรจุถุงที่ห้างสรรพสินค้าจำหน่าย

ประจำวันที่ 14 มกราคม 2551

บาท / ถุง

| ชนิด                         | หน่วย | ราคา<br>หน้าถุง | ท็อป | บิกซี | สหกรณ์กรุงเทพ | เทสโก้ | เดอะมอลล์ |
|------------------------------|-------|-----------------|------|-------|---------------|--------|-----------|
| ข้าวหอมมะลิ 100%<br>บัวทิพย์ | 5 กก. | 160             |      |       |               | 119    |           |
| สุรินทร์ทิพย์                | 5 กก. | 160             | 145  |       | 127           |        | 145       |
| หงษ์ทอง (แดง)                | 5 กก. | 160             | 134  | 134   | 135           | 132    | 142       |
| มาบุญครอง (แดง)              | 5 กก. | 160             | 135  | 130   | 137           | 129    | 139.50    |
| เกษตร (แดง)                  | 5 กก. | 140             | 135  | 117   | 130           |        |           |
| เกษตร (เขียว)                | 5 กก. | 130             | 124  | 124   | 127           | 123    | 115       |
| เบญจรงค์                     | 5 กก. | 160             | 125  | 109   |               | 114    | 114       |
| ฉัตรทอง (แดง)                | 5 กก. | 150             | 137  | 132   | 129           |        | 132       |
| ฉัตรเพชร (เหลือง)            | 5 กก. | 130             | 121  | 117   |               |        | 120       |
| แสนดี (ถิ่นสยาม)             | 5 กก. | 160             |      |       | 118           |        | 140       |
| บัณฑิตน้อย                   | 5 กก. | 160             |      |       |               |        | 122       |
| ทุ่งกุลา                     | 5 กก. | 170             | 148  |       |               |        | 148       |
| โคโค                         | 5 กก. | 165             | 142  |       |               |        | 119       |
| ปิ่นเงินเพชร                 | 5 กก. | 180             | 179  | 99    |               |        |           |
| สุพรรณหงส์                   | 5 กก. | 135             | 119  |       |               |        | 98        |
| ไทไท                         | 5 กก. | 165             | 155  |       |               |        | 161       |
| ดอกเก๊กฮวย                   | 5 กก. | 150             | 137  |       |               |        | 135       |
| ดอกบัว                       | 5 กก. | 145             | 129  |       |               |        |           |
| เทสโก้                       | 5 กก. | 135             |      |       |               | 102    |           |
| ส. เขมราฐ                    | 5 กก. | 220             | 179  |       |               |        |           |
| อิมทิพย์ (วิถีไทย)           | 5 กก. | 165             | 145  | 109   |               |        |           |
| อิมทิพย์ (กินรี)             | 5 กก. | 165             | 109  |       |               | 109    |           |
| เพื่อนไทย                    | 5 กก. | 140             | 106  |       |               |        | 124.25    |
| # ท็อป                       | 5 กก. | 150             | 129  |       |               |        |           |
| ช้างทิพย์                    | 4 กก. | 160             | 133  |       |               | 117    |           |
| ธนานันท์                     | 5 กก. | 180             | 178  |       | 102           |        |           |
| บัวทอง                       | 5 กก. | 160             | 84   |       |               |        | 116       |
| ชัยบุรีรัมย์                 | 5 กก. | 160             |      |       |               |        | 121       |
| พนมรุ้ง                      | 5 กก. | 160             |      |       | 124           | 128    |           |
| ฉลาดริม                      | 5 กก. | 110             |      |       | 106           |        |           |
| โฮมเฟรมาร์ท                  | 5 กก. | 140             |      |       |               |        | 115       |
| ช้างเผือก                    | 5 กก. | 150             | 126  |       |               |        | 125       |
| โกเค้นเซฟ                    | 5 กก. | 150             | 119  |       |               |        |           |
| บั้งไฟ                       | 5 กก. | 160             | 145  |       |               |        |           |
| ตราดาว                       | 5 กก. | 160             | 145  |       |               |        |           |
| บุรีมาศ                      | 5 กก. | 160             | 145  |       |               |        |           |
| สามเศ                        | 5 กก. | 160             | 145  |       |               |        |           |
| นกทาตุ๋                      | 5 กก. | 160             | *129 |       |               |        |           |
| ทวีชัย                       | 5 กก. | 160             | 145  |       |               |        |           |
| ข้าวหอมมะลิ 5%               |       |                 |      |       |               |        |           |
| หงษ์ทอง (เขียว)              | 5 กก. | 145             | 128  | 118   | 121           |        | 127       |
| แสนดี (หอมทุ่งกุลา)          | 5 กก. | 135             | 129  |       | 116           |        | 114.00    |

| ชนิด                            | หน่วย   | ราคา<br>หน้าถุง | ท็อป | บักชี | สหกรณ์กรุงเทพ | เทสโก้ | เดอะมอลล์ |
|---------------------------------|---------|-----------------|------|-------|---------------|--------|-----------|
| หอมมะลิ 10%                     |         |                 |      |       |               |        |           |
| เซฟ                             | 5 กก.   |                 | 109  |       |               |        |           |
| หงษ์ทอง (ส้ม)                   | 5 กก.   | 125             | 116  |       | 111           |        | 117       |
| เกษตร (ม่วง)                    | 5 กก.   | 115             | 109  |       | 110           |        | 113       |
| # อิมทิพย์ (เขียว)              | 5 กก.   | 150             | 94   |       |               | -      |           |
| # คุ่มค่า                       | 5 กก.   | 95              |      |       |               | 95     |           |
| ข้าวหอมปทุมธานี 100%            |         |                 |      |       |               |        |           |
| มาบุญครอง (เขียว)               | 5 กก.   | 120             |      |       | 107           | 99     | 86.50     |
| ดอกบัว                          | 5 กก.   | 140             |      |       |               | 98     |           |
| ข้าวผสม (ข้าวหอมมะลิและข้าวขาว) |         |                 |      |       |               |        |           |
| # มิตรภาพ (เขียว)               | 5 กก.   | 95              | 82   |       | 76            | 82     |           |
| # ชาวนาไทย                      | 5 กก.   | 110             | 82   |       |               |        |           |
| # สุพรรณหงส์                    | 5 กก.   | 105             | 87   |       |               | 87     |           |
| # นัทรอรุณ(ส้ม)                 | 5 กก.   | 105             | 94   | 89    | 96            | 94     | 89        |
| # นัทรอรุณ(เขียว)               | 5 กก.   |                 |      |       |               | 79     |           |
| # อิมทิพย์                      | 5 กก.   | 120             |      |       |               |        |           |
| รุ่งทิพย์                       | 5 กก.   | 135             |      |       |               |        |           |
| ปิ่นเงิน                        | 5 กก.   | 140             | 92   | 91    |               |        |           |
| คุ่มค่า                         | 5 กก.   | 85              |      |       |               | 75     |           |
| TESCO (เขียว)                   | 5 กก.   | 105             |      |       |               | 86     |           |
| เบญจมาศ                         | 5 กก.   | 99              |      |       |               |        |           |
| ข้าวหอมมะลิและข้าวมันปู         |         |                 |      |       |               |        |           |
| ธัญญทิพย์                       | 5 กก.   | 170             | 148  |       |               |        |           |
| ธัญญทิพย์                       | 2 กก.   | 70              | 69   |       | 58            |        |           |
| ดอกมะลิ                         | 2 กก.   | 70              | 64   |       |               |        |           |
| ท็อป                            | 2 กก.   | 60              |      |       |               |        |           |
| เนเจอร์ โชน                     | 1.5 กก. | 80              | 75   |       |               | 65     |           |
| ข้าวเหนียว                      |         |                 |      |       |               |        |           |
| ธัญญทิพย์                       | 1 กก.   | 30              |      |       | 30            |        |           |
| เทสโก้                          | 2 กก.   |                 |      |       |               | 63     |           |
| ข้าวกล้องหอมมะลิ 100 %          |         |                 |      |       |               |        |           |
| คุ่มค่า                         | 5 กก.   | 100             |      |       |               | 74     |           |
| เทสโก้                          | 5 กก.   | 100             |      |       |               | 92     |           |
| ไวถึง                           | 5 กก.   | 150             |      |       |               |        | 108       |
| เบญจรงค์                        | 2 กก.   | 70              |      |       |               |        | 56        |
| โฮมเฟรสมาร์ท                    | 2 กก.   | 70              |      |       |               |        | 62        |
| สุรินทร์ทิพย์                   | 2 กก.   | 62              |      |       | 54            |        |           |
| ไวถึง                           | 2 กก.   | 70              |      |       |               |        | 65        |
| ดอกบัว                          | 2 กก.   | -               | 60   |       |               |        |           |
| เนเจอร์ โชน                     | 1.5 กก. | 70              | 50   |       |               | 65     |           |
| กฟผ                             | 2 กก.   | 50              | 44   |       |               | 47     |           |
| # เกรทฮาเวสต์                   | 2 กก.   | 80              | 75   |       |               | 75     | 74.25     |
| นัทร                            | 2 กก.   | 80              |      |       |               |        |           |

# ไม่มีเครื่องหมายรูปพนมมือ

| ชนิด                   | หน่วย   | ราคา<br>หน้าถุง | ท็อป | บีกชี | สหกรณ์กรุงเทพ | เทสโก้ | เดอะมอลล์ |
|------------------------|---------|-----------------|------|-------|---------------|--------|-----------|
| ข้าวกล้องหอมมะลิ 100 % |         |                 |      |       |               |        |           |
| มานูญครอง              | 2 กก.   | 70              | 53   | 52    | 53.5          | 62     | 55        |
| เพื่อนไทย              | 2 กก.   |                 | 60   |       |               |        |           |
| ไทไท                   | 2 กก.   | 70              | 58   |       |               | 65     | 66        |
| # ดอกมะลิ              | 2 กก.   | 60              | 60   |       |               |        |           |
| # หงษ์ทอง              | 2.5 กก. | 85              | 85   | 83    | 80            | 77     |           |
| เบญจรงค์               | 2 กก.   | 85              | 58   |       |               | 56     | 56        |
| TOPS                   | 2 กก.   | 50              | 43   |       |               |        |           |
| เทสโก้                 | 2 กก.   |                 |      |       |               | 41.5   | 41.50     |
| แปดริ้ว                | 2 กก.   | 60              | 60   |       |               |        |           |
| ข้าวขาว 100%           |         |                 |      |       |               |        |           |
| สุพรรณหงส์             | 5 กก.   | 90              |      | 76    |               |        |           |
| โคโค                   | 5 กก.   | 85              | 80   |       |               |        | 76        |
| ช้างเผือก              | 5 กก.   | 90              | 88   |       |               |        |           |
| นาทิพย์                | 5 กก.   | 80              |      | 69    |               |        |           |
| โสมเพชรสวรรค์          | 5 กก.   | 85              |      |       |               |        | 77        |
| ดอกบัว                 | 5 กก.   | 95              | 89   |       |               | 85     |           |
| ธัญญรักษ์              | 5 กก.   | 95              |      |       | 75            |        | 75.50     |
| พนมรุ้ง                | 5 กก.   | 95              |      |       | 87            |        |           |
| หงส์ทอง                | 5 กก.   | 95              |      |       | 90            |        | 95        |
| เพื่อนไทย              | 5 กก.   | 100             | 89   |       |               |        |           |
| เกษตร(นำเงิน)          | 5 กก.   | 89              | 84   | 81    | 81            |        | 79        |
| เบญจรงค์               | 5 กก.   | 95              |      |       |               |        | 84.25     |
| เทสโก้ (นำเงิน)        | 5 กก.   | 80              |      |       |               | 77     |           |
| ปิ่นเงิน               | 5 กก.   | 85              |      | 74    |               |        |           |
| แสนดี                  | 5 กก.   | 105             | 85   |       |               |        | 93        |
| รุ่งทิพย์              | 5 กก.   | 90              | 75   |       |               |        |           |
| อิมทิพย์               | 5 กก.   | 95              | 74   |       |               |        |           |
| ชานาไทย                | 5 กก.   |                 | 75   |       |               |        |           |
| บัวทิพย์               | 5 กก.   | 100             | 89   |       |               | 85     |           |
| ภัตรา                  | 5 กก.   | 80              |      | 75    |               |        |           |
| มานูญครอง (ฟ้า)        | 5 กก.   | 95              | 89   | 84    | 88            | 84     | 86.50     |
| ข้าวขาว 5%             |         |                 |      |       |               |        |           |
| นาหลวง                 | 5 กก.   |                 | 85   |       |               |        |           |
| เกษตรกรไทย             | 5 กก.   | 80              | 70   |       |               |        |           |
| ข้าวขาว 10%            |         |                 |      |       |               |        |           |
| มิตรภาพ (ชมพู)         | 5 กก.   | 85              |      |       |               | 77     |           |
| ท็อป                   | 5 กก.   |                 | 85   |       |               |        |           |
| ข้าวขาว 15%            |         |                 |      |       |               |        |           |
| บีเคเค                 | 5 กก.   | 95              | 73   |       |               |        |           |
| บัวหลวง                | 5 กก.   | 75              |      |       |               | 73     |           |
| ข้าวขาว 25%            |         |                 |      |       |               |        |           |
| เฟิร์สทไฟรซ์           | 5 กก.   |                 |      | 62    |               |        |           |
| กลีกรไทย               | 5 กก.   | 80              |      | 68    |               |        |           |
| ข้าวขาว (อื่น ๆ)       |         |                 |      |       |               |        |           |
| คุ้มคำ (ข. 35 %)       | 5 กก.   | 68              |      |       |               | 62     |           |
| หงษ์ทอง (ข้าวสังข์หยด) | 2 กก.   |                 | 65   |       |               |        |           |

# ไม่มีเครื่องหมายรูปพนมมือ

รายงานการติดตามภาวะสินค้าในตลาดกรุงเทพมหานคร

ประจำวันที่ 14 มกราคม 2551

F:หอมหัวใหญ่ มันฝรั่ง

หน่วย : บาท/กก.

| รายการสินค้า | ขายส่ง                   |                     |                    | + เพิ่ม<br>- ลด | ขายปลีก                  |                     |                    | สถานการณ์   |                 |
|--------------|--------------------------|---------------------|--------------------|-----------------|--------------------------|---------------------|--------------------|---|-----------------|
|              | วันนี้ปีก่อน<br>14 มค.50 | ปีนี้ (2551)        |                    |                 | วันนี้ปีก่อน<br>14 มค.50 | ปีนี้ (2551)        |                    |   | + เพิ่ม<br>- ลด |
|              |                          | วันก่อน<br>11 มค.51 | วันนี้<br>14 มค.51 |                 |                          | วันก่อน<br>11 มค.51 | วันนี้<br>14 มค.51 |   |                 |
| หอมมันปาดอง  |                          |                     |                    |                 |                          |                     |                    | หอมหัวใหญ่<br>ราคาจำหน่ายปรับตัวลดลง เนื่องจากเป็นช่วงฤดูกาล<br>ผลผลิตทยอยเข้าสู่ตลาดเพิ่มขึ้นเป็นลำดับ |                 |
| เบอร์ 0-1    | 20 - 22                  | 11 - 13             | 10 - 11            | -1ถึง-2         | 28 - 30                  | 20 - 22             | 18 - 20            |   | -2              |
| เบอร์ 2      | 15 - 18                  | 10 - 11             | 9 - 10             | -1              | 25 - 26                  | 18 - 20             | 15 - 18            | -2ถึง-3   |                 |
| หอมกาญจนบุรี |                          |                     |                    |                 |                          |                     |                    | ส่วนมันฝรั่ง<br>ราคาจำหน่ายยังทรงตัว  |                 |
| เบอร์ 0-1    | 18 - 20                  | 11 - 13             | 9 - 10             | -2ถึง-3         | 28 - 30                  | 20 - 22             | 18 - 20            |   | -2              |
| เบอร์ 2      | 13 - 15                  | 10 - 11             | 8 - 9              | -2              | 25 - 26                  | 18 - 20             | 15 - 18            | -2ถึง-3   |                 |
| มันฝรั่ง     |                          |                     |                    |                 |                          |                     |                    |   |                 |
| เกรด โอ      | 16 - 17                  | 23 - 25             | 23 - 25            |                 | 26 - 28                  | 32 - 35             | 32 - 35            |   |                 |
| เกรด เอ      | 14 - 15                  | 22 - 23             | 22 - 23            |                 | 24 - 25                  | 30 - 32             | 30 - 32            |   |                 |
| เกรด บี      | 10 - 12                  | 16 - 18             | 16 - 18            |                 | 19 - 20                  | 25 - 28             | 25 - 28            |   |                 |

ผู้รายงาน

(นางสาวผลิกา สุวรรณลักษณ์)

# รายงานการติดตามภาวะตลาด "ปาล์มน้ำมัน และน้ำมันปาล์ม" ในกรุงเทพมหานคร

ประจำวันที่ 14 มกราคม 2551

ก: ราคาปาล์มสด

| รายการ  | หน่วย<br>บาท | ราคาขายส่ง         |                    |                      | + เพิ่มขึ้น<br>- ลดลง | ภาวะการค้า   |  |
|---|--------------|--------------------|--------------------|----------------------|-----------------------|--|--|
|   |              | ราคาวันนี้         | ราคาวันก่อน        | ราคาวันนี้           |                       |  |  |
|   |              | 14 ม.ค. 50         | 11 ม.ค. 51         | 14 ม.ค. 51           |                       |  |  |
| <b>ผลปาล์มทะเลลาย (ราคาโรงสกัดรับซื้อ)</b>                |              |                    |                    |                      |                       |  |  |
| <b>คุณภาพ เปอร์เซนต์น้ำมัน ( คณะ )</b>                    | กก.          | <b>2.95 - 3.50</b> | <b>5.80 - 6.60</b> | <b>5.80 - 6.60</b>   |                       | ผลปาล์มทะเลลายและผลปาล์มร่วง<br>ราคาเคลื่อนไหวอ่อนตัวลง ด้วยโรงสกัดต่างปรับราคา<br>รับซื้อผลปาล์มลดลงเป็นส่วนใหญ่และต่างชะลอதுสถานการณ์<br>และเสนอราคาซื้อเพื่อให้สอดคล้องกับภาวะตลาดช่วงนี้ |  |
| - จ.กระบี่  | กก.          | 3.05 - 3.10        | 6.25 - 6.35        | <b>5.90 - 6.00</b>   | -0.35                 |  |  |
| - จ.สุราษฎร์ธานี  | กก.          | 3.10 - 3.20        | 6.20 - 6.30        | 6.20 - 6.30          |                       |  |  |
| - จ.ชุมพร   | กก.          | 3.20 - 3.50        | 6.30 - 6.60        | <b>6.20 - 6.60</b>   | -0.10                 |  |  |
| - จ.ตรัง  | กก.          | 2.95 - 3.05        | 6.30 - 6.50        | <b>5.90 - 6.30</b>   | -0.20 ถึง 0.40        |  |  |
| - จ.สตูล  | กก.          | 3.00 - 3.10        | 5.80 - 5.90        | 5.80 - 5.90          |                       |  |  |
| <b>คุณภาพ เปอร์เซนต์น้ำมัน ( 15% )</b>                    | กก.          | <b>2.80 - 3.10</b> | <b>5.55 - 6.30</b> | <b>5.55 - 5.90</b>   | -0.40                 |  | <b>น้ำมันปาล์มดิบ</b><br>ราคาลดลง หลังจากที่มีการหารือ เมื่อวันที่ 11 ม.ค.51<br>ที่จะให้มีการนำเข้าน้ำมันปาล์มบางส่วน เพื่อเพิ่มสต็อกให้เข้า<br>สู่ภาวะปกติ ภาวะตลาดจึงชะลอตัว โรงสกัดและโรงกลั่นต่าง<br>รอดูสถานการณ์ แม้ว่าราคาน้ำมันปาล์มดิบในตลาดมาเลเซีย<br>จะปรับตัวสูงขึ้นอีกก็ตาม แต่ราคาผลปาล์มสดเริ่มอ่อนตัวลง<br>เป็นส่วนใหญ่ โรงสกัดจึงปรับราคาจำหน่ายน้ำมันปาล์มดิบ<br>ลดลง เพื่อให้สอดคล้องกับภาวะตลาด |
| - จ.กระบี่  | กก.          | 2.80               | 5.80               | <b>5.70</b>          | -0.10                 |  |  |
| - จ.สุราษฎร์ธานี  | กก.          | 2.82               | 5.55               | 5.55                 |                       |  |  |
| - จ.ชุมพร   | กก.          | 3.00               | 6.00               | <b>5.90</b>          | -0.10                 |  |  |
| - จ.ตรัง  | กก.          | 2.95               | 6.30               | <b>5.90</b>          | -0.40                 |  |  |
| - จ.สตูล  | กก.          | 3.00               | 5.80               | 5.80                 |                       |  |  |
| <b>คุณภาพ เปอร์เซนต์น้ำมัน ( 17% )</b>                    | กก.          | <b>3.05 - 3.50</b> | <b>5.90 - 6.60</b> | <b>5.90 - 6.60</b>   |                       |  |  |
| - จ.กระบี่  | กก.          | 3.10               | 6.35               | <b>6.00</b>          | -0.35                 |  |  |
| - จ.สุราษฎร์ธานี  | กก.          | 3.20               | 6.30               | 6.30                 |                       |  |  |
| - จ.ชุมพร   | กก.          | 3.50               | 6.60               | 6.60                 |                       |  |  |
| - จ.ตรัง  | กก.          | 3.05               | 6.50               | <b>6.30</b>          | -0.20                 |  |  |
| - จ.สตูล  | กก.          | 3.10               | 5.90               | 5.90                 |                       |  |  |
| <b>ผลปาล์มร่วง จ.ชุมพร</b>                                | กก.          | <b>4.00 - 4.30</b> | <b>7.60 - 8.60</b> | <b>7.50 - 8.20</b>   | -0.10 ถึง 0.40        |  |  |
| <b>น้ำมันปาล์มดิบ (ราคาซื้อขายทั่วไปส่งมอบถึงผู้ซื้อ)</b> |              |                    |                    |                      |                       |  |  |
| - เกรด A (น้ำมันจากเปลือก)                                | กก.          | 18.50 - 18.75      | 37.25 - 37.50      | <b>36.25 - 36.50</b> | -1                    |  |  |
| - เกรด B (น้ำมันรวม)                                      | กก.          | 17.50 - 17.75      | 36.25 - 36.50      | <b>35.25 - 35.50</b> | -1                    |  |  |
| <b>น้ำมันเมล็ดในปาล์มดิบ</b>                              | กก.          | 18.75 - 19.25      | 36.00 - 36.25      | 36.00 - 36.25        |                       |  |  |

| รายการ  | หน่วย<br>บาท | ราคาขายส่ง    |               |               | + เพิ่มขึ้น<br>- ลดลง | ภาวะการค้า  |
|---|--------------|---------------|---------------|---------------|-----------------------|---|
|   |              | ราคาวันปีก่อน | ราคาวันก่อน   | ราคาวันนี้    |                       |   |
|   |              | 14 ม.ค. 50    | 11 ม.ค. 51    | 14 ม.ค. 51    |                       |   |
| น้ำมันปาล์มบริสุทธิ์ *(ราคาซื้อขายทั่วไปส่งมอบถึงผู้ซื้อ) |              |               |               |               |                       |   |
| - โอเลอิน   | กก.          | 22.17 - 23.29 | 43.85         | 43.85         |                       | <p>น้ำมันปาล์มตลาดมาเลเซีย<br/>ณ วันที่ 11 มกราคม 2551</p> <p>น้ำมันปาล์มดิบ ส่งมอบเดือน มกราคม 2551<br/>ราคาเฉลี่ยตันละ 3,262.50 ริงกิตหรือ กก.ละ 33.20 บาท</p> <p>โอเลอิน ส่งมอบเดือน มกราคม 2551<br/>ราคาเฉลี่ยตันละ \$ 1075 หรือ กก.ละ 35.64 บาท</p> <p>RBD สเตอริน ส่งมอบเดือน มกราคม 2551<br/>ราคาเฉลี่ยตันละ \$ 1000 หรือ กก.ละ 33.15 บาท</p> <p>อัตราแลกเปลี่ยน US\$ = 33.1540 บาท (อัตรากลาง)<br/>1 ริงกิต = 10.1755 บาท (อัตรากลาง)</p> |
| - สเตอริน   | กก.          | 16.00 - 16.25 | 30.50 - 31.50 | 30.50 - 31.50 |                       |   |
| น้ำมันปาล์มสำเร็จรูป (ราคารวม VAT)                        |              |               |               |               |                       |   |
| - ราคาขายส่ง (โรงกลั่นส่งมอบถึงยี่บัว)                    |              |               |               |               |                       |   |
| - ชนิดบรรจุปีบ 12.50 กก.                                  | กก.          | 28.00- 29.20  | 51.20         | 51.20         |                       |   |
| - ตรามรกต   | ปีบ          | 350           | -             | -             |                       |   |
| - ตราหยก  | ปีบ          | 365           | 640           | 640           |                       |   |
| - ตราโอลีน  | ปีบ          | 360           | -             | -             |                       |   |
| - ตราเกสร   | ปีบ          | 365           | 640           | 640           |                       |   |
| - ชนิดบรรจุขวด 1 ลิตร (12 ขวด/หีบ)                        | ขวด          | 27.50 - 28.75 | 47.08 - 47.92 | 47.08 - 47.92 |                       |   |
| - ตรามรกต   | หีบ          | 345           | -             | -             |                       |   |
| - ตราหยก  | หีบ          | 330           | 575           | 575           |                       |   |
| - ตราโอลีน  | หีบ          | 340           | -             | -             |                       |   |
| - ตราเกสร   | หีบ          | 330           | 565           | 565           |                       |   |
| - ราคาขายปลีก ในตลาดกรุงเทพฯ                              |              |               |               |               |                       |   |
| - ชนิดบรรจุปีบ  | กก.          | 30 - 33       | 50 - 52       | 50 - 52       |                       |   |
| - ชนิดบรรจุขวด 1 ลิตร                                     | ขวด          | 30 - 34       | 47 - 49       | 47 - 49       |                       |   |

หมายเหตุ : \* น้ำมันปาล์มบริสุทธิ์เป็นราคาไม่รวม VAT

รายงานการติดตามภาวะและราคา "สุกร" ในตลาดกรุงเทพมหานคร

วันที่ 14 มกราคม 2551

หน่วย : บาท/ตัว/กก.

| รายการ                          | ราคาขายส่ง    |               |               | +เพิ่ม<br>-ลดลง | ราคาขายปลีก                    |            |            | +เพิ่ม<br>-ลดลง                      | ภาวะการค้า                                  |
|---------------------------------|---------------|---------------|---------------|-----------------|--------------------------------|------------|------------|--------------------------------------|---|
|                                 | ราคานี้ปีก่อน | ราคาก่อน      | ราคานี้       |                 | ราคานี้ปีก่อน                  | ราคาก่อน   | ราคานี้    |                                      |   |
|                                 | 14 ม.ค. 50    | 11 ม.ค. 51    | 14 ม.ค. 51    |                 | 14 ม.ค. 50                     | 11 ม.ค. 51 | 14 ม.ค. 51 |                                      |   |
| สุกร                            |               |               |               |                 |                                |            |            |                                      | ลูกสุกร                                     |
| ลูกสุกร ทัวไป (นน. 12 กก./ตัว)  | 600           | 900           | 1,000         | +100            |                                |            |            |                                      | ราคาสูงขึ้น ตัวละ 100 บาท เนื่องจาก         |
| ลูกสุกร ซี.พี. (นน. 16 กก./ตัว) | 800           | 1,100         | 1,200         | +100            | (ราคาลูกสุกรและสุกรมีชีวิตเป็น |            |            | ปริมาณลูกสุกรลดน้อยลง จากภาวะการเกิด | โรคระบาดบางส่วน อีกทั้งราคาสุกรมีชีวิต      |
| สุกรมีชีวิต ทัวไป               | 29.00 - 30.00 | 43.00 - 44.00 | 43.00 - 44.00 |                 | ราคา ณ แหล่งผลิต)              |            |            |                                      | อยู่ในเกณฑ์สูง และมีแนวโน้มจะสูงขึ้นอีกใน   |
| สุกรมีชีวิต ฟาร์ม               | 30.00 - 31.00 | 45.00 - 46.00 | 45.00 - 46.00 |                 |                                |            |            |                                      | ช่วงต่อไป เพราะปริมาณสุกรมีชีวิตที่ได้      |
| สุกรชำแหละ ทัวไป                | 37.00 - 38.00 | 53.00 - 54.00 | 53.00 - 54.00 |                 |                                |            |            |                                      | ขนาดเริ่มลดลง ขณะที่ความต้องการใช้จะ        |
| สุกรชำแหละ ฟาร์ม                | 39.00 - 40.00 | 55.00 - 56.00 | 55.00 - 56.00 |                 |                                |            |            |                                      | เริ่มมีเพิ่มมากขึ้น ในช่วงเทศกาลตรุษจีน     |
| สุกรชำแหละ เนื้อสัน - สันใน     | 76 - 77       | 87 - 89       | 87 - 89       |                 | 85 - 90                        | 95 - 96    | 95 - 96    |                                      | (7 กพ.51) ส่งผลให้บริษัทผู้ผลิตและผู้เลี้ยง |
| - สันนอก                        | 72 - 73       | 84 - 86       | 84 - 86       |                 | 80 - 85                        | 90 - 95    | 90 - 95    |                                      | ลูกสุกรแจ้งปรับราคาจำหน่ายสูงขึ้น และ       |
| เนื้อแดง - ตะโพก                | 59 - 60       | 80 - 81       | 80 - 81       |                 | 80 - 85                        | 85 - 90    | 85 - 90    |                                      | คาดว่าหลายฟาร์มเริ่มมีความต้องการที่จะ      |
| - ไหล่                          | 54 - 55       | 75 - 76       | 75 - 76       |                 | 80 - 85                        | 85 - 90    | 85 - 90    |                                      | นำลูกสุกรเข้าเลี้ยงต่อเนื่องแล้ว            |
| เนื้อสามชั้น                    | 75 - 76       | 77 - 85       | 77 - 85       |                 | 80 - 85                        | 85 - 90    | 85 - 90    |                                      |   |
| มันแข็ง                         | 22 - 25       | 35 - 38       | 35 - 38       |                 | 25 - 28                        | 40 - 42    | 40 - 42    |                                      |   |
| เศษมัน                          | 13 - 16       | 22 - 24       | 22 - 24       |                 | 14 - 18                        | 28 - 35    | 28 - 35    |                                      |   |
| มันเปลว                         | 10 - 11       | 17 - 19       | 17 - 19       |                 | 12 - 13                        | 20 - 25    | 20 - 25    |                                      |   |

F. สุกร/สัตว์

 ผู้รายงาน  
(นางอมราพร อินทร์แมน)

หมายเหตุ : ราคาขายส่งเนื้อสันใน -มันเปลว ใช้เพื่อศึกษาวิเคราะห์ให้สมควรเผยแพร่

ฝ่ายติดตามและประเมินภาวะตลาดสินค้าเกษตร สำนักส่งเสริมการค้าสินค้าเกษตร โทร. 02-5475400




# รายงานการติดตามภาวะและราคา "ไก่เนื้อ" ในตลาดกรุงเทพมหานคร

วันที่ 14 มกราคม 2551

บาท : ก.ก.

| รายการ                              | ราคาขายส่ง           |                       |                      | + เพิ่ม<br>- ลดลง | ราคาขายปลีก          |                       |                      | + เพิ่ม<br>- ลดลง | ภาวะการค้า   |
|-------------------------------------|----------------------|-----------------------|----------------------|-------------------|----------------------|-----------------------|----------------------|-------------------|--|
|                                     | ปีก่อน<br>14 ม.ค. 50 | วันก่อน<br>11 ม.ค. 51 | วันนี้<br>14 ม.ค. 51 |                   | ปีก่อน<br>14 ม.ค. 50 | วันก่อน<br>11 ม.ค. 51 | วันนี้<br>14 ม.ค. 51 |                   |  |
| <b>ลูกไก่</b>                       |                      |                       |                      |                   |                      |                       |                      |                   |  |
| ลูกไก่ไข่ (ตัว)                     | 12 - 13              | 9 - 10                | 7 - 8                | - 2               |                      |                       |                      |                   | ไก่มีชีวิต และ ไก่สดทั้งตัว<br>ราคาลดลง เนื่องจากไก่มีชีวิตที่<br>ออกสู่ตลาดระยะนี้มีขนาดตัวใหญ่ ไม่เป็นที่<br>ต้องการของตลาด ประกอบกับ ภาวะตลาด<br>ชะลอตัว ผลจากกำลังซื้อของผู้บริโภคลดลง |
| ลูกไก่เนื้อ (ทั่วไป) (ตัว)          | 9.00                 | 14.00                 | 13.00                | - 1               |                      |                       |                      |                   |  |
| ลูกไก่เนื้อ (ซี.พี.) (ตัว)          | 9.00 - 9.50          | 14.00 - 14.50         | 13.00 - 13.50        | - 1               |                      |                       |                      |                   |  |
| <b>ไก่มีชีวิต (หน้าโรงฆ่า กทม.)</b> |                      |                       |                      |                   |                      |                       |                      |                   |  |
| ไก่มีชีวิต (ทั่วไป)                 | 27 - 28              | 37 - 38               | 35 - 36              | - 2               |                      |                       |                      |                   | ลูกไก่เนื้อ<br>ราคาลดลง เนื่องจากระดับราคา<br>อยู่ในเกณฑ์สูง ประกอบกับไก่มีชีวิตชะลอตัว<br>บริษัทผู้ผลิตจึงแจ้งปรับราคาลูกไก่เนื้อลดลง   |
| ไก่มีชีวิต (ซี.พี.)                 | 27                   | 36                    | 36                   |                   |                      |                       |                      |                   |  |
| <b>ไก่สดทั้งตัว</b>                 |                      |                       |                      |                   |                      |                       |                      |                   |  |
| ไก่สดทั้งตัว (รวมเครื่องใน)         | 37 - 38              | 47 - 48               | 45 - 46              | - 2               | 50 - 52              | 55 - 56               | 55 - 56              |                   | ลูกไก่ไข่<br>บริษัทผู้ผลิตแจ้งปรับราคาลูกไก่ไข่<br>ลดลงอีก เนื่องจากระดับราคาไข่ไก่อยู่ใน<br>เกณฑ์ต่ำ เพื่อจูงใจให้มีการนำเข้าเลี้ยงเพิ่มขึ้น  |
| ไก่สดทั้งตัว(ไม่รวมเครื่องใน)       |                      |                       |                      |                   | 55 - 58              | 58 - 60               | 58 - 60              |                   |  |
| <b>ไก่สดชำแหละ</b>                  |                      |                       |                      |                   |                      |                       |                      |                   |  |
| เนื้อสันใน                          |                      |                       |                      |                   | 65 - 70              | 84 - 85               | 84 - 85              |                   |  |
| เนื้ออก (เนื้อล้วน)                 |                      |                       |                      |                   | 60 - 65              | 84 - 85               | 84 - 85              |                   |  |
| น่อง สะโพก                          |                      |                       |                      |                   | 52 - 55              | 60 - 65               | 60 - 65              |                   |  |
| ปีก ทั้งปีก (ปีกเต็ม)               |                      |                       |                      |                   | 55 - 56              | 65 - 70               | 65 - 70              |                   |  |
| ปีกบน                               |                      |                       |                      |                   | 55 - 56              | 65 - 70               | 65 - 70              |                   |  |
| เครื่องใน                           |                      |                       |                      |                   | 65 - 66              | 65 - 68               | 65 - 68              |                   |  |
| หนัง                                |                      |                       |                      |                   | 28 - 30              | 30 - 35               | 30 - 35              |                   |  |
| แข้ง ขา ตีน                         |                      |                       |                      |                   | 40 - 45              | 54 - 55               | 54 - 55              |                   |  |
| โครงกระดูก                          |                      |                       |                      |                   | 19 - 21              | 25 - 26               | 25 - 26              |                   |  |

ผู้ตรวจ...

  
(นางอมราพร อินทรแมน)

ผู้รายงาน...

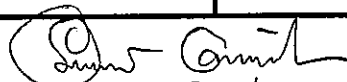
  
(นางจริย์ สมชีพ)

รายงานการติดตามภาวะและราคา "สัตว์น้ำ" ในตลาดกรุงเทพมหานคร  
ประจำวันที่ 14 มกราคม 2551


บาท : ก.ก.

| รายการ                         | ราคาขายส่ง               |                       |                      | + เพิ่ม<br>- ลดลง | ราคาขายปลีกตลาด กทม. |                       |                      | + เพิ่ม<br>- ลดลง  | ภาวะการค้า |
|--------------------------------|--------------------------|-----------------------|----------------------|-------------------|----------------------|-----------------------|----------------------|--|------------|
|                                | ปีก่อน<br>14 ม.ค. 50     | วันก่อน<br>11 ม.ค. 51 | วันนี้<br>14 ม.ค. 51 |                   | ปีก่อน<br>14 ม.ค. 50 | วันก่อน<br>11 ม.ค. 51 | วันนี้<br>14 ม.ค. 51 |  |            |
| <b>กุ้งขาว</b>                 | <b>ตลาดกลางสมุทรสาคร</b> |                       |                      |                   |                      |                       |                      | <b>สัตว์น้ำ</b><br>ราคาขายส่งสัตว์น้ำขององค์การ<br>สะพานปลาเปลี่ยนแปลงตามปริมาณ และ<br>คุณภาพของสินค้าที่ส่งเข้าตลาด |            |
| - (40 ตัว/กก.)                 | 165                      | 155                   | 155                  |                   | 220 - 240            | 200 - 220             | 200 - 220            |  |            |
| - (50 ตัว/กก.)                 | 135                      | 145                   | 145                  |                   | 190 - 210            | 170 - 180             | 170 - 180            |  |            |
| - (60 ตัว/กก.)                 | 115                      | 120                   | 120                  |                   | 160 - 170            | 150 - 160             | 150 - 160            |  |            |
| - (70 ตัว/กก.)                 | 105                      | 105                   | 105                  |                   | 145 - 150            | 140 - 150             | 140 - 150            |  |            |
| - (80 ตัว/กก.)                 | 100                      | 95                    | 95                   |                   | 140 - 145            | 130 - 140             | 130 - 140            |  |            |
|                                | <b>องค์การสะพานปลา</b>   |                       |                      |                   |                      |                       |                      |  |            |
| <b>กุ้งก้ามกราม (กลาง)</b>     |                          |                       |                      |                   |                      |                       |                      |  |            |
| - (บ่อเลี้ยงไทย 15-16 ตัว/กก.) | 200 - 260                | 160 - 180             | 160 - 180            |                   | 230 - 280            | 240 - 260             | 240 - 260            |  |            |
| <b>ปลาหมึกกล้วยคละ</b>         | 60 - 90                  | 45 - 75               | 45 - 75              |                   | 110 - 130            | 110 - 120             | 110 - 120            |  |            |
| <b>ปลาหมึกกระดองคละ</b>        | 60 - 95                  | 55 - 90               | <b>60 - 90</b>       | + 5               | 110 - 130            | 110 - 120             | 110 - 120            |  |            |
| <b>หอยแครงคละ</b>              | 25 - 35                  | 18 - 28               | <b>20 - 30</b>       | + 2               | 40 - 55              | 40 - 55               | 40 - 55              |  |            |
| <b>หอยลายคละ</b>               | 30 - 60                  | 30 - 50               | 30 - 50              |                   | 70 - 90              | 70 - 80               | 70 - 80              |  |            |
| <b>หอยแมลงภู่คละ</b>           | 16 - 20                  | 13 - 18               | <b>12 - 18</b>       | - 1               | 30 - 40              | 30 - 35               | 30 - 35              |  |            |
| <b>ปลาทูสด (9-12 ตัว/กก.)</b>  | 40 - 55                  | 39 - 48               | <b>40 - 50</b>       | + 1 ถึง 2         | 50 - 80              | 50 - 70               | 50 - 70              |  |            |
| <b>ปลาช่อน</b>                 | 60 - 90                  | 80 - 90               | 80 - 90              |                   | 100 - 120            | 100 - 120             | 100 - 120            |  |            |
| <b>ปลาดุก (บึกอูย)</b>         | 20 - 40                  | 30 - 35               | 30 - 35              |                   | 50 - 55              | 45 - 50               | 45 - 50              |  |            |
| <b>ปลานิล</b>                  | 30 - 35                  | 30 - 35               | <b>28 - 35</b>       | - 2               | 35 - 55              | 40 - 55               | 40 - 55              |  |            |

ผู้ตรวจ.....

  
 (นางอมราพร อินทร์แมน)

ผู้รายงาน.....

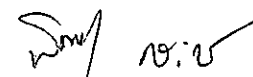
  
 (นางจิริย์ สมชีพ)

รายงานการติดตามภาวะตลาด ยางพารา

ประจำวันที่ 14 มกราคม 2551

| รายการ                     | หน่วย | วันนี้ปีก่อน | ราคาก่อน   | ราคาวันนี้ | + เพิ่มขึ้น | ภาวะการค้า  |  |
|----------------------------|-------|--------------|------------|------------|-------------|---|--|
|                            |       | 14 ม.ค. 50   | 11 ม.ค. 51 | 14 ม.ค. 51 | - ลดลง      |   |  |
| <b>ยางแผ่นดิบชั้น 3</b>    |       |              |            |            |             |   |  |
| <b>ราคาเกษตรกรขายได้</b>   |       |              |            |            |             |   |  |
| - จ.สุราษฎร์ธานี           | กก.   | 63.50        | 77.65      | 78.40      | +0.75       | ยางพารา ราคาเคลื่อนไหวตามความต้องการของตลาด<br>ต่างประเทศ |  |
| - จ.สงขลา                  | กก.   | 63.20        | 78.00      | 78.00      | -           |   |  |
| - จ.นครศรีธรรมราช          | กก.   | 62.60        | 77.90      | 78.05      | +0.15       |   |  |
| <b>ราคาตลาดกลาง</b>        |       |              |            |            |             |   |  |
| - จ.สุราษฎร์ธานี           | กก.   | 65.69        | 79.35      | 80.11      | +0.76       |   |  |
| - จ.สงขลา                  | กก.   | 65.21        | 79.38      | 79.72      | +0.34       |   |  |
| - จ.นครศรีธรรมราช          | กก.   | 65.59        | 79.41      | 80.19      | +0.78       |   |  |
| <b>ยางแผ่นรมควันชั้น 3</b> |       |              |            |            |             |   |  |
| ราคา FOB ชั้น 3 กรุงเทพ    | กก.   | 73.15        | 87.30      | 87.00      | -0.30       |   |  |

ผู้รายงาน.....


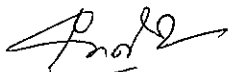


(นางสาวพิชชา กระบี่ทอง)

รายงานการติดตามภาวะตลาดสินค้าในกรุงเทพมหานคร  
 ประจำวันที่ 14 มกราคม 2551 สิบเวลา 9.00 - 12.00 น.

หน่วย : บาท/กก.

| ลำดับ<br>ที่  | รายการ                   | ราคาขายส่ง (ตลาดปากคลอง) |                     |                    |                              | ราคาขายปลีก (ตลาดทั่วไป) |                     |                    |                              |                          |                     |                    |                              | สถานการณ์   |
|---------------|--------------------------|--------------------------|---------------------|--------------------|------------------------------|--------------------------|---------------------|--------------------|------------------------------|--------------------------|---------------------|--------------------|------------------------------|---|
|               |                          | คณะ                      |                     |                    | เปลี่ยนแปลง<br>+เพิ่ม<br>-ลด | คณะ                      |                     |                    | เปลี่ยนแปลง<br>+เพิ่ม<br>-ลด | ถัด                      |                     |                    | เปลี่ยนแปลง<br>+เพิ่ม<br>-ลด |   |
|               |                          | วันนี้ปีก่อน<br>14 มค.50 | วันก่อน<br>11 มค.51 | วันนี้<br>14 มค.51 |                              | วันนี้ปีก่อน<br>14 มค.50 | วันก่อน<br>11 มค.51 | วันนี้<br>14 มค.51 |                              | วันนี้ปีก่อน<br>14 มค.50 | วันก่อน<br>11 มค.51 | วันนี้<br>14 มค.51 |                              |   |
| <b>ผักใบ</b>  |                          |                          |                     |                    |                              |                          |                     |                    |                              |                          |                     |                    |                              |   |
| 1             | ผักคะน้า                 | 6-10                     | 20-25               | 20-25              |                              | 15-18                    | 28-30               | 28-30              |                              | 20-25                    | 35-40               | 35-40              |                              | ผักกาดหอมและมะเขือเจ้าพระยา ราคาอ่อน-<br>ตัวลง เนื่องจากเข้าสู่ฤดูกาลผลผลิตรุ่นใหม่รอบปริมาณผล<br>เริ่มทยอยออกสู่ตลาดได้มากขึ้น |
| 2             | ผักบุ้งจีน               | 8-10                     | 8-12                | 8-12               |                              | 12-15                    | 15-18               | 15-18              |                              | 18-20                    | 20-25               | 20-25              |                              |   |
| 3             | ผักกวางตุ้ง              | 6-10                     | 10-15               | 10-15              |                              | 15-18                    | 18-20               | 18-20              |                              | 20-25                    | 22-25               | 22-25              |                              |   |
| 4             | ผักกาดหอม                | 15-20                    | 10-15               | 8-10               | -2ถึง-5                      | 20-25                    | 18-20               | 15-18              | -2ถึง-3                      | 28-30                    | 22-25               | 20-25              | -2                           |   |
| 5             | ผักกาดขาวปลี             | 7-8                      | 6-8                 | 6-8                |                              | 12-15                    | 12-15               | 12-15              |                              | 18-20                    | 20-25               | 20-25              |                              |   |
| 6             | กะหล่ำปลี                | 10-12                    | 5-8                 | 5-8                |                              | 15-18                    | 12-14               | 12-14              |                              | 20-25                    | 15-20               | 15-20              |                              |   |
| 7             | ผักชี*                   | 15-20                    | 60-70               | 60-70              |                              | 3-4                      | 8-9                 | 8-9                |                              | 5-6                      | 10-11               | 10-11              |                              |   |
| 8             | ต้นหอม*                  | 15-20                    | 25-30               | 25-30              |                              | 3-4                      | 4-5                 | 4-5                |                              | 5-6                      | 6-7                 | 6-7                |                              |   |
| 9             | ขึ้นฉ่าย*                | 15-20                    | 30-40               | 30-40              |                              | 3-4                      | 4-5                 | 4-5                |                              | 5-6                      | 6-7                 | 6-7                |                              |   |
| <b>ผักผล</b>  |                          |                          |                     |                    |                              |                          |                     |                    |                              |                          |                     |                    |                              |   |
| 1             | มะระจีน                  | 22-25                    | 20-25               | 20-25              |                              | 25-30                    | 25-28               | 25-28              |                              | 32-35                    | 30-32               | 30-32              |                              |   |
| 2             | มะเขือเทศสีดา            | 25-30                    | 8-10                | 8-10               |                              | 35-40                    | 12-15               | 12-15              |                              | 42-45                    | 20-25               | 20-25              |                              |   |
| 3             | มะเขือเทศผลใหญ่          | 25-30                    | 6-8                 | 6-8                |                              | 30-35                    | 12-15               | 12-15              |                              | 38-40                    | 18-22               | 18-22              |                              |   |
| 4             | มะเขือเจ้าพระยา          | 15-18                    | 15-22               | 14-20              | -1ถึง-2                      | 25-28                    | 22-28               | 20-25              | -2ถึง-3                      |                          |                     |                    |                              |   |
| 5             | ถั่วฝักยาว               | 35-40                    | 30-35               | 30-35              |                              | 40-45                    | 35-40               | 35-40              |                              | 48-50                    | 45-50               | 45-50              |                              |   |
| 6             | แตงกวา                   | 8-10                     | 10-15               | 10-15              |                              | 14-16                    | 15-18               | 15-18              |                              | 18-20                    | 20-25               | 20-25              |                              |   |
| 7             | ฟักเขียว                 | 6-9                      | 5-8                 | 5-8                |                              | 10-12                    | 10-14               | 10-14              |                              | 15-20                    | 15-20               | 15-20              |                              |   |
| 8             | พริกสดชี้ฟ้า*            | 30-35                    | 15-20               | 15-20              |                              | 4-5                      | 3-4                 | 3-4                |                              |                          |                     |                    |                              |   |
| 9             | พริกชี้หนู (จินดา)*      | 45-50                    | 30-35               | 30-35              |                              | 7-8                      | 4-5                 | 4-5                |                              |                          |                     |                    |                              |   |
| 10            | มะนาวแป้น (เบอร์ 1-2)/ผล | 2.30-2.80                | 1.30-1.70           | 1.30-1.70          |                              | 2.75-3.00                | 1.75-2.00           | 1.75-2.00          |                              |                          |                     |                    |                              |   |
|               | (เบอร์ 3-4)/ผล           | 1.50-2.00                | 0.70-1.00           | 0.70-1.00          |                              | 2.00-2.50                | 1.00-1.50           | 1.00-1.50          |                              |                          |                     |                    |                              |   |
| <b>ผักหัว</b> |                          |                          |                     |                    |                              |                          |                     |                    |                              |                          |                     |                    |                              |   |
| 1             | กะหล่ำดอก                | 10-12                    | 20-23               | 20-23              |                              | 15-20                    | 25-28               | 25-28              |                              | 25-28                    | 30-35               | 30-35              |                              |   |
| 2             | หัวผักกาด                | 8-10                     | 8-12                | 8-12               |                              | 15-16                    | 12-15               | 12-15              |                              | 18-20                    | 20-25               | 20-25              |                              |   |
| <b>ผักน้ำ</b> |                          |                          |                     |                    |                              |                          |                     |                    |                              |                          |                     |                    |                              |   |
| 1             | ผักกะเจด** (1 กำ)        | 24-25                    | 16-20               | 16-20              |                              | 30-35                    | 20-25               | 20-25              |                              |                          |                     |                    |                              |   |
| 2             | ผักบุ้งไทย** (10 กำ)     | 60-70                    | 60-70               | 60-70              |                              | 7-8                      | 7-8                 | 7-8                |                              |                          |                     |                    |                              |   |
| <b>อื่น ๆ</b> |                          |                          |                     |                    |                              |                          |                     |                    |                              |                          |                     |                    |                              |   |
| 1             | หน่อไม้ฝรั่ง             | 50-55                    | 50-60               | 50-60              |                              | 55-60                    | 65-70               | 65-70              |                              | 62-65                    | 75-80               | 75-80              |                              |   |
| 2             | ข้าวโพดฝักอ่อน           | 30-32                    | 28-30               | 28-30              |                              | 35-40                    | 32-35               | 32-35              |                              |                          |                     |                    |                              |   |

  
 (นางสุกอรต์น์ จันทรืประทีป) (ผู้รายงาน)  
  
 (นางสาวพอลิกา สุวรรณลักษณ์) (ผู้ตรวจ)

หมายเหตุ \* ราคาขายปลีก หน่วย : บาท/ขีด

\*\*ราคาขายปลีก หน่วย : บาท/กำ