

ภาวะตลาดสินค้าข้าว ประจำวันที่ 20 มิถุนายน 2551

ชนิด	สัปดาห์ก่อน ต่ำ-สูง	วันนึ่งปีก่อน 20 มิ.ย. 50	วันก่อน 19 มิ.ย. 51	วันนี้ 20 มิ.ย. 51	เปรียบเทียบ วันนี้/วันก่อน
<b>ข้าวเปลือกเจ้านาปรัง ความชื้นไม่เกิน 15 % ปี 2551</b>					
(ราคารับจำนำข้าวเปลือกเจ้า 100 % 14,000 บาท , 5% 13,800 บาท, 10% 13,600 บาท, 15% 13,400 บาท)					
จังหวัดนครสวรรค์	12.00-13.00	6.20-6.30	12.00-13.00		
จังหวัดพิษณุโลก	12.00-13.00	6.00-6.30	12.00-13.00	12.00-13.00	
จังหวัดสุพรรณบุรี	13.00-13.50	6.40-6.50	12.60-12.70	12.60-12.70	
จังหวัดปทุมธานี	11.50-12.50	6.30-6.40	12.00-12.50	12.00-12.50	
<b>ข้าวเปลือกหอมมะลิ ปี 2550/51 (ราคารับจำนำ ปี 2550/51 9,000 - 9300 บาท/ตัน สีได้ตันข้าว 36-42 กรัม)</b>					
(สีได้ตันข้าว 36 กรัม)					
จังหวัดอุดรธานี	15.00-15.50	9.00-9.20	14.80-15.00	14.80-15.00	
จังหวัดสุรินทร์	15.00-15.10	8.80-8.90	15.00-15.10	15.00-15.10	
<b>ข้าวเปลือกหอมจังหวัด ปี 2550/51 (ราคารับจำนำ ปี 2550/51 7,500-7,800 บาท/ตัน สีได้ตันข้าว 34-40 กรัม)</b>					
จังหวัด	13.00-13.50		13.00-13.50	13.00-13.50	
<b>ข้าวเปลือกหอมปทุมธานีนาปรัง ความชื้นไม่เกิน 15 % ปี 2551</b>					
(ราคารับจำนำที่ 42 กรัม 14,000 บาท)					
จังหวัดสุพรรณบุรี	13.00-13.50	6.60-6.80	12.60-12.70	12.60-12.70	
<b>ข้าวเปลือกเหนียวเมล็ดยาวนาปี ปี 2550/51 (ราคารับจำนำ ปี 2550/51 8,100 บาท/ตัน)</b>					
จังหวัดอุดรธานี	9.00-9.50	12.60-12.80	9.00-9.50	9.00-9.50	
<b>ข้าวสาร</b>					
ข้าวขาว 100% ชั้น 2 (ใหม่)	21.45-23.55	10.90-10.95	22.00-22.05	<b>22.50-22.55</b>	+ 0.50
ข้าวขาว 5% (ใหม่)	20.00-22.75	10.60-10.65	21.00-21.05	<b>21.50-21.55</b>	+ 0.50
ปลายข้าว เอ.วัน .เลิศ (ใหม่)	15.00-16.05	8.20-8.25	16.00-16.05	16.00-16.05	
ข้าวเน็ง 100%	23.50-25.05	10.90-10.95	24.50-24.55	<b>24.00-24.05</b>	- 0.50
ปลายข้าวเน็ง เอ.วัน	10.00-10.05	7.55-7.60	10.00-10.05	10.00-10.05	
ข้าวหอมมะลิ 100% ชั้น 2	27.00-28.20	17.80-18.00	26.80-26.90	<b>27.10-27.20</b>	+ 0.30
ข้าวใหม่	27.00-28.20	17.40-17.60	26.80-26.90	<b>27.10-27.20</b>	+ 0.30
ปลายข้าวหอมมะลิ	16.00-17.05	9.20-9.30	17.50-17.55	17.50-17.55	
ข้าวใหม่	16.00-17.05	9.95-10.00	17.50-17.55	17.50-17.55	
ข้าวหอมจังหวัด	25.00-26.10	17.00-17.20	26.00-26.10	26.00-26.10	
ข้าวหอมปทุมธานี	24.00-25.50	13.70-13.90	25.50-25.55	25.50-25.55	
ข้าวใหม่	24.00-25.50	12.70-12.90	25.50-25.55	25.50-25.55	
ปลายข้าวหอมปทุมธานี	15.50-16.55	8.80-8.90	16.50-16.55	<b>17.00-17.05</b>	+ 0.50
ข้าวใหม่	15.50-16.55	9.10-9.15	16.50-16.55	<b>17.00-17.05</b>	+ 0.50
ข้าวเหนียว 10% เมล็ดยาว	15.55-16.60	21.20-21.40	15.55-15.60	15.55-15.60	
ปลายข้าวเหนียว เอ.วัน	13.00-13.10	-	13.00-13.10	13.00-13.10	
ข้าวใหม่	13.00-13.10	15.80-16.00	13.00-13.10	13.00-13.10	
รำข้าวขาว	8.05-8.10	5.60-5.70	8.05-8.10	8.05-8.10	
<b>ข้าวสารขายปลีก</b>					
ข้าวหอมมะลิ	36.66-42.00	24.66-25.33	36.66-42.00	36.66-42.00	
ข้าวขาว 100%	32.00-34.00	16.00-17.33	32.00-34.00	32.00-34.00	
ข้าวเหนียว 10% เมล็ดยาว	17.33-18.00	21.33-22.00	17.33-18.00	17.33-18.00	

**สถานการณ์ทั่วไป**

- ข้าวเปลือก ภาวะการค้ำก่อนข้างชะลอลตัว ระดับราคายังเคลื่อนไหวอยู่ในเกณฑ์ดี
- ปริมาณข้าวเปลือก ปริมาณซื้อขาย ณ ท่าข้าวลาดยาวจังหวัดนครสวรรค์และตลาดกลางสินค้าเกษตร

จังหวัดพิษณุโลก เมื่อวันที่ 19 มิถุนายน 2551 มีปริมาณ 201 และ - เมตริกตัน ตามลำดับ

- ข้าวสาร ปริมาณการซื้อขายมีไม่มากนัก ผู้ส่งออกส่วนใหญ่ที่มีภาระส่งมอบข้าวให้กับผู้ซื้อต่างประเทศ

ต่างแข่งขันกันรับซื้อสูงขึ้นเพื่อให้ได้สินค้า ขณะที่ผลผลิตออกสู่ตลาดน้อยลง เนื่องจากโรงสีชะลอการจำหน่าย ส่งผลให้ราคาปรับสูงขึ้น

**ข้าวเปลือกภูมิภาค**  
**ประจำวันที 16-20 มิถุนายน 2551**

ชนิด	สัปดาห์ก่อน ต่ำ-สูง	จันทร์	อังคาร	พุธ	พฤหัสบดี	ศุกร์	สัปดาห์นี้ ต่ำ-สูง
------	------------------------	--------	--------	-----	----------	-------	-----------------------

บาท/1000กก.

**ข้าวเปลือกเจ้านาปรัง ความชื้นไม่เกิน 15 % ปี 2551**

(ราคารับจำหน่ายข้าวเปลือกเจ้า 100% 14,000 บาท, 5% 13,800 บาท, 10% 13,600 บาท, 15% 13,400 บาท)

จังหวัดนครสวรรค์	12000-13000	12000-13000	12000-13000	12000-13000	12000-13000	12000-13000	12000-13000
จังหวัดพิษณุโลก	12000-13000	12000-13000	12000-13000	12000-13000	12000-13000	12000-13000	12000-13000
จังหวัดสุพรรณบุรี	13000-13500	<b>13300-13800</b>	13300-13800	<b>13000-13500</b>	<b>12600-12700</b>	12600-12700	12600-13800
จังหวัดปทุมธานี	11500-12500	11500-12000	11500-12000	11500-12000	<b>12000-12500</b>	12000-12500	11500-12500

**ข้าวเปลือกหอมมะลิ ปี 2550/51 (สีได้ต้นข้าว 36-42 กรัม)**

(สีได้ต้นข้าว 36 กรัม)

จังหวัดอุดรธานี	15000-15500	15000-15500	15000-15500	<b>14800-15000</b>	14800-15000	14800-15000	14800-15500
จังหวัดสุรินทร์	15000-15100	15000-15100	15000-15100	15000-15100	15000-15100	15000-15100	15000-15100

**ข้าวเปลือกหอมจังหวัด ปี 2550/51 (สีได้ต้นข้าว 34-40 กรัม)**

(สีได้ต้นข้าว 34 - 40 กรัม)

จังหวัด	13000-13500	13000-13500	13000-13500	13000-13500	13000-13500	13000-13500	13000-13500
---------	-------------	-------------	-------------	-------------	-------------	-------------	-------------

**ข้าวเปลือกหอมปทุมธานีนาปรัง ความชื้นไม่เกิน 15 % ปี 2551**

(ราคารับจำหน่ายที่ 42 กรัม 14,000 บาท)

จังหวัดสุพรรณบุรี	13000-13500	<b>13300-13800</b>	13300-13800	<b>13000-13500</b>	<b>12600-12700</b>	12600-12700	12600-13800
-------------------	-------------	--------------------	-------------	--------------------	--------------------	-------------	-------------

**ข้าวเปลือกเหนียวเมล็ดยาวนาปี ปี 2550/51**

จังหวัดอุดรธานี	9000-5000	9000-9500	9000-9500	9000-9500	9000-9500	9000-9500	9000-9500
-----------------	-----------	-----------	-----------	-----------	-----------	-----------	-----------

กรมการค้าภายใน

สำนักส่งเสริมการค้าสินค้าเกษตร

โทร. 0 2547 5400

ราคาขายส่งข้าว ผลิตภัณฑ์ และกระสอบป่าน

ในตลาดกรุงเทพมหานคร

ประจำวันที่ 16 - 20 มิถุนายน 2551

ชนิด	สัปดาห์ก่อน ต่ำ-สูง	จันทร์	อังคาร	พุธ	พฤหัสบดี	ศุกร์	สัปดาห์นี้ ต่ำ-สูง
ขายส่งทั่วไป ความชื้นไม่เกิน 14% เป็นราคาตามตัวอย่างที่ผู้ส่งออกหรือผู้ค้าส่งรับซื้อจากโรงสีหรือซื้อผ่านนายหน้า (หยง) ที่ผู้ส่งออกรับซื้อด้วยเงินสด ไม่รวมกระสอบ (คำนวณราคาซื้อรวมกระสอบป่านชนิดบรรจุ 100 กก.หักด้วยราคากระสอบป่านใช้แล้วหนึ่งครั้ง) ส่งหน้าโรงเก็บข้าวของผู้ซื้อ							
							บาท/100 กก.
ข้าวขาว 100% ชั้น 1	2650-2655	2650-2655	2650-2655	2650-2655	2650-2655	2650-2655	2650-2655
ข้าวใหม่	-	-	-	-	-	-	-
ข้าวขาว 100% ชั้น 2	2500-2505	2500-2505	2500-2505	2500-2505	2500-2505	2500-2505	2500-2505
ข้าวใหม่	2145-2355	<b>2150-2155</b>	<b>2200-2205</b>	2200-2205	2200-2205	<b>2250-2255</b>	2150-2255
ข้าวขาว 100% ชั้น 3	2490-2495	2490-2495	2490-2495	2490-2495	2490-2495	2490-2495	2490-2495
ข้าวใหม่	2135-2345	<b>2140-2145</b>	<b>2190-2195</b>	2190-2195	2190-2195	<b>2240-2245</b>	2140-2245
ข้าวขาว 5%	2450-2455	2450-2455	2450-2455	2450-2455	2450-2455	2450-2455	2450-2455
ข้าวใหม่	2000-2275	<b>2050-2055</b>	<b>2100-2105</b>	2100-2105	2100-2105	<b>2150-2155</b>	2050-2155
ข้าวขาว 10%	2445-2450	2445-2450	2445-2450	2445-2450	2445-2450	2445-2450	2445-2450
ข้าวใหม่	1975-2265	<b>2025-2030</b>	<b>2075-2080</b>	2075-2080	2075-2080	<b>2125-2130</b>	2025-2130
ข้าวขาว 15%	-	-	-	-	-	-	-
ข้าวใหม่	1960-2260	<b>2010-2015</b>	<b>2060-2065</b>	2060-2065	2060-2065	<b>2110-2115</b>	2010-2115
ข้าวขาว 25%	-	-	-	-	-	-	-
ข้าวใหม่	1945-2255	<b>1995-2000</b>	<b>2045-2050</b>	2045-2050	2045-2050	<b>2095-2100</b>	1995-2100
ปลายข้าวขาว เอ.วัน.เลิศ	1500-1605	<b>1550-1555</b>	1550-1555	<b>1600-1605</b>	1600-1605	1600-1605	1550-1605
ข้าวใหม่	1500-1605	<b>1550-1555</b>	1550-1555	<b>1600-1605</b>	1600-1605	1600-1605	1550-1605
ปลายข้าวขาว เอ.วัน.พิเศษ	1490-1595	<b>1540-1545</b>	1540-1545	<b>1590-1595</b>	1590-1595	1590-1595	1540-1595
ข้าวใหม่	1490-1595	<b>1540-1545</b>	1540-1545	<b>1590-1595</b>	1590-1595	1590-1595	1540-1595
ปลายข้าวขาว ซี.วัน*	1020-1225	1020-1025	1020-1025	<b>1050-1055</b>	1050-1055	1050-1055	1020-1055
ข้าวเหนียว กข. 6							
ข้าวใหม่	1795-1900	1795-1800	1795-1800	1795-1800	1795-1800	1795-1800	1795-1800
ข้าวเหนียว 10% เมล็ดยาว							
ข้าวใหม่	1555-1660	1555-1560	1555-1560	1555-1560	1555-1560	1555-1560	1555-1560
ข้าวเหนียว 10% เมล็ดสั้น							
ข้าวใหม่	1495-1600	1495-1500	1495-1500	1495-1500	1495-1500	1495-1500	1495-1500
ปลายข้าวเหนียว เอ.วัน	1300-1310	1300-1310	1300-1310	1300-1310	1300-1310	1300-1310	1300-1310
ข้าวใหม่	1300-1310	1300-1310	1300-1310	1300-1310	1300-1310	1300-1310	1300-1310
ข้าวเหนียว 100%	2350-2505	2350-2355	<b>2400-2405</b>	<b>2450-2455</b>	2450-2455	<b>2400-2405</b>	2350-2455
ข้าวเหนียว 5%	2250-2405	2250-2255	<b>2300-2305</b>	<b>2350-2355</b>	2350-2355	<b>2300-2305</b>	2250-2355
ปลายข้าวเหนียว เอ.วัน	1000-1005	1000-1005	1000-1005	1000-1005	1000-1005	1000-1005	1000-1005
ข้าวหอมมะลิ							
100% ชั้น 1	2750-2865	2750-2755	<b>2740-2750</b>	<b>2780-2790</b>	2780-2790	<b>2810-2820</b>	2740-2820
ข้าวใหม่	2750-2865	2750-2755	<b>2740-2750</b>	<b>2780-2790</b>	2780-2790	<b>2810-2820</b>	2740-2820
100% ชั้น 2	2700-2820	2700-2710	<b>2640-2650</b>	<b>2680-2690</b>	2680-2690	<b>2710-2720</b>	2640-2720
ข้าวใหม่	2700-2820	2700-2710	<b>2640-2650</b>	<b>2680-2690</b>	2680-2690	<b>2710-2720</b>	2640-2720
ปลายข้าวหอมมะลิ	1600-1705	<b>1700-1705</b>	1700-1705	<b>1750-1755</b>	1750-1755	1750-1755	1700-1755
ข้าวใหม่	1600-1705	<b>1700-1705</b>	1700-1705	<b>1750-1755</b>	1750-1755	1750-1755	1700-1755
ข้าวหอมจังหวัด							
ข้าวใหม่	2500-2610	2500-2510	2500-2510	<b>2600-2610</b>	2600-2610	2600-2610	2500-2610
ข้าวหอมปทุมธานี	2400-2550	2400-2405	<b>2500-2505</b>	<b>2550-2555</b>	2550-2555	2550-2555	2400-2555
ข้าวใหม่	2400-2550	2400-2405	<b>2500-2505</b>	<b>2550-2555</b>	2550-2555	2550-2555	2400-2555
ปลายข้าวหอมปทุมธานี	1550-1655	<b>1600-1605</b>	1600-1605	<b>1650-1655</b>	1650-1655	<b>1700-1705</b>	1600-1705
ข้าวใหม่	1550-1655	<b>1600-1605</b>	1600-1605	<b>1650-1655</b>	1650-1655	<b>1700-1705</b>	1600-1705

หมายเหตุ\* ปลายข้าวขาว ซี.วัน. เป็นราคาที่สืบเพื่อใช้ในการคำนวณอัตราส่งมอบตามโครงการรับจำนำข้าวเปลือก



ราคาขายปลีกข้าวสารในตลาดกรุงเทพฯ ฯ

ประจำวันที่ 16 - 20 มิถุนายน 2551

บาท/15 กก.

ชนิด	สัปดาห์ก่อน	จันทร์	อังคาร	พุธ	พฤหัสบดี	ศุกร์	สัปดาห์นี้
	ต่ำ-สูง						ต่ำ-สูง

**100% (ข้าวหอม)**

ร้านค้าปลีกทั่วไป	620-630	620-630	620-630	620-630	620-630	620-630	620-630
ข้าวใหม่	550-560	550-560	550-560	550-560	550-560	550-560	550-560

**ข้าวสารเจ้า 100%**

ร้านค้าปลีกทั่วไป	500-510	500-510	500-510	500-510	500-510	500-510	500-510
ข้าวใหม่	480-490	480-490	480-490	480-490	480-490	480-490	480-490

**ข้าวสารเจ้า 5%**

ร้านค้าปลีกทั่วไป	450-460	450-460	450-460	450-460	450-460	450-460	450-460
ข้าวใหม่	430-440	430-440	430-440	430-440	430-440	430-440	430-440

**ข้าวสารเหนียว**

**สันป่าตอง (เขี้ยวงู)**

100%	390-400	390-400	390-400	390-400	390-400	390-400	390-400
5%	340-350	340-350	340-350	340-350	340-350	340-350	340-350
10% เมล็ดยาว	260-270	260-270	260-270	260-270	260-270	260-270	260-270
10% เมล็ดสั้น	210-220	210-220	210-220	210-220	210-220	210-220	210-220


กรมการค้าภายใน

สำนักส่งเสริมการค้าสินค้าเกษตร

โทร. 0 2547 5400

## สถานการณ์ทั่วไป

- ข้าวเปลือก ภาวะการค้าค่อนข้างชะงัก ระดับราคายังเคลื่อนไหวอยู่ในเกณฑ์ดี
- ข้าวสาร ปริมาณการซื้อขายมีไม่มากนัก ผู้ส่งออกส่วนใหญ่ที่มีภาระส่งมอบข้าวให้กับผู้ซื้อต่างประเทศต่างแข่งขันกันรับซื้อสูงขึ้นเพื่อให้ได้สินค้า ขณะที่ผลผลิตออกสู่ตลาดน้อยลง เนื่องจากโรงสีชะลอการจำหน่ายส่งผลให้ราคาปรับสูงขึ้น



ผู้รายงาน

(นางประทุม กษมาประพาศ์)







ข้าวเปลือกหอมมะลิ ปี 2550/51

หน่วย บาท/ตัน

แหล่งราคา	2551	มิถุนายน 2551																									
		พ.ค.	เฉลี่ย	2	3	4	5	6	9	10	11	12	13	16	17	18	19	20	23	24	25	26	27	30			
จังหวัดอุดรธานี	18083	15213	15750	15250	15250	15250	15250	15250	15250	15250	15250	15250	15250	15250	15250	15250	15250	15250	15250	15250	15250	15250	15250	15250	14900	14900	14900
จังหวัดสุรินทร์	18911	15217	16050	16050	15550	15050	15050	15050	15050	15050	15050	15050	15050	15050	15050	15050	15050	15050	15050	15050	15050	15050	15050	15050	15050	15050	15050
เฉลี่ย	18497	15215	15900	15650	15400	15150	15150	15150	15150	15150	15150	15150	15150	15150	15150	15150	15150	15150	15150	15150	15150	15150	15150	15150	14975	14975	14975

ราคารับจำนำ ปี 2550/51 9,000 - 9,300 บาท/ตัน

ข้าวเปลือกเหนียว 10 % เมล็ดยาว ปี 2550/51

หน่วย บาท/ตัน

แหล่งราคา	2551	มิถุนายน																									
		พ.ค.	เฉลี่ย	2	3	4	5	6	9	10	11	12	13	16	17	18	19	20	23	24	25	26	27	30			
จังหวัดอุดรธานี	12664	9313	9750	9700	9250	9250	9250	9250	9250	9250	9250	9250	9250	9250	9250	9250	9250	9250	9250	9250	9250	9250	9250	9250	9250	9250	9250

ราคารับจำนำ ปี 2550/51 8,100 บาท/ตัน

**ราคาข้าวสารบรรจุถุงที่ห้างสรรพสินค้าจำหน่าย**  
**ประจำวันที 20 มิถุนายน 2551**

บาท / ถุง

ชนิด	หน่วย	ราคา หน้าถุง	ท็อป	ตั้งฮั่วเสง	สหกรณ์กรุงเทพ	เทสโก	บิ๊กซี	คาร์ฟูร์	แมคโคร
<b>ข้าวหอมมะลิ 100%</b>									
บัวทิพย์	5 กก.	230							
สุรินทร์ทิพย์	5 กก.	280			230				
หงษ์ทอง (แดง)	5 กก.	250	222	220		203	223	209	204
(ใหม่)	5 กก.	280	232	231			234	218	219
มานัญครอง (แดง)	5 กก.	250	239	226	225	210	220	210	205
มานัญครอง (เขียว)	5 กก.	230			(205)189			190	220
เกษตร (แดง)	5 กก.	250	222	216	235		202	202	
เกษตร (เขียว)	5 กก.	240	216	210	230	205	197	200	199
เบญจรงค์	5 กก.		209	197		184	195		193
ฉัตรทอง (แดง)	5 กก.	240	240		230		215	220	
ฉัตรอุบล (เหลือง)	5 กก.	210	210		203		198	195	199
จักรเพชร	5 กก.	230	230					197	
แสนดี (ดินสยาม)	5 กก.	250			209	190		215	200
ทุ่งกุลา	5 กก.	300	259	223	241		223		240
ปิ่นเงินเพชร	5 กก.	300	215				198	189	
ไทไท(หอมมะลิอินทรีย์)	5 กก.	300	275						
โคโค	5 กก.	200	189*						
ดอกบัว	5 กก.	230	212			205	200	200	
เทสโก้(สีทอง)	5 กก.	220				193			
อิมทิพย์ (กินรี)	5 กก.	250	209		193	205	230	230	219
เพื่อนไทย	5 กก.								
# ท็อป	5 กก.	220	209						
ช้างทิพย์	4 กก.	240				199		199	
ปทุมทอง	5 กก.	220	203						183
ขามทอง	5 กก.	220	189*						
พนมรุ้ง	5 กก.	230				198			
บุรีรัมย์	5 กก.								
ศรีเมือง	5 กก.	250	205						
เอโร่(แดง)	5 กก.	250							197
เอโร่(เงิน)	5 กก.	240							187
ส.เขมราฐ	5 กก.	280							
บัวทอง	5 กก.	220		194		169*	(230)200	187	189
เก็กฮวย	5 กก.	220							
บัณฑิตน้อย	5 กก.	230			189				
บิ๊กซี	5 กก.	250					189		
คาร์ฟูร์	5 กก.							169*	
<b>ข้าวหอมมะลิ 5%</b>									
หงษ์ทอง (เขียว)	5 กก.	230	229	193			215	209	
แสนดี (ทุ่งกุลา)	5 กก.	240			193			207	
เอโร่	5 กก.	240							187
เบญจรงค์	5 กก.	180							179

ชนิด	หน่วย	ราคา หน้าถุง	ท็อป	ตั้งอ้าวเส็ง	สหกรณ์กรุงเทพ	เทสโก	บิ๊กซี	คาร์ฟูร์	แมคโคร
<b>ข้าวหอมมะลิ 10%</b>									
สุพรรณหงส์ (แดง)	5 กก.	280							
เซฟ	5 กก.	210	209						
หงษ์ทอง (ส้ม)	5 กก.	210	209				205	200	
เกษตร (ม่วง)	5 กก.	230	205				193	192	192
# อิมทิพย์ (เขียว)	5 กก.	215	209						
# คุ่มคำ	5 กก.	185				180			
ท็อป	5 กก.								
<b>ข้าวหอมปทุมธานี 100%</b>									
ฉัตร(ม่วง)	5 กก.	195						170	179
มานูญครอง (ส้ม)	5 กก.	230				200	205	195	
ดอกบัว	5 กก.	210				185		195	189
หงษ์ทอง (ส้ม)	5 กก.	230	210	220	193		194	220	193
เทสโก้(เทา)	5 กก.	200				175			
ปทุมทิพย์	5 กก.	280					173		
เอโร่	5 กก.	230							184
<b>ข้าวผสม (ข้าวหอมมะลิและข้าวขาว)</b>									
แสนดี	5 กก.	220						194	183
มานูญครอง (ชมพู)	5 กก.	220			203			199*	
# ชวานาไทย	5 กก.	250	189*						
# สุพรรณหงส์	5 กก.					170			
# ฉัตร (ส้ม)	5 กก.	230	193		177	170	170	170	172
# ฉัตรอรุณ(เขียว)	5 กก.	215				160	177	162	179
# ไวกิ่ง(เขียว)	5 กก.	220		189					183
เกษตร(เขียวอ่อน)	5 กก.	220					185		179
TESCO (เขียว)	5 กก.	220				175			
ปิ่นเงิน	5 กก.	250	189*				185	172	179
เอโร่	5 กก.	220							177
พระพิรุณ	5 กก.						185		
คาร์ฟูร์	5 กก.							190	
บัวทอง(เขียว)	5 กก.	180	170				169	170*	167
บัวทอง(ฟ้า)	5 กก.	200					180	171	180
ธัญญ์รักษ์ (เขียว)	5 กก.	190			177				
<b>ข้าวหอมมะลิและข้าวมันญี่ปุ่น</b>									
ธัญญ์ทิพย์	5 กก.	300	259	223	222				240
ธัญญ์ทิพย์	2 กก.	130	115	89	93				
ดอกมะลิ	2 กก.	90							
ท็อป	2 กก.	90							
เบญจรงค์	5 กก.								
เนเจอร์โซน	1.4 กก.		106			106			
<b>ข้าวเหนียว</b>									
ธัญญ์ทิพย์	1 กก.	45	45	44.50					
เทสโก้	5 กก.	180				147			
บัวทิพย์	5 กก.	150				135	133		
แสนดี	5 กก.	180						176.50	143
คาร์ฟูร์	5 กก.							175	
บิ๊กซี	5 กก.	180					147		
เอโร่	5 กก.	185							140
ฉัตร	5 กก.						150		149

ชนิด	หน่วย	ราคาหน้าถุง	หีบ	ตั้งอ้าวแสง	สหกรณ์กรุงเทพ	เทสโก	บิ๊กซี	คาร์ฟูร์	แมคโคร
<b>ข้าวกล้องหอมมะลิ 100 %</b>									
คุ้มคำ	5 กก.	160				160			
เทสโก้	5 กก.	200				180			
เบญจรงค์	2 กก.	70		68					
ดอกบัว	2 กก.								
เนเจอร์ไซน	1.4 กก.	150	112			112			
กฟผ	2 กก.	80	75						
# เกรทชาเวสต์	2 กก.								
ฉัตรทอง	2 กก.	100				80			
มาบุญครอง	2 กก.	110	100	99	91	96		100	
เพื่อนไทย	2 กก.								
ไทไท	2 กก.	160		112		111			
# ดอกมะลิ	2 กก.	80							
งษ์ทอง	2.5 กก.	110	95	89	86	83		88	
เบญจรงค์	2 กก.								
TOPS	5 กก.		85						
เทสโก้	2 กก.	90				87			
แสนดี	5 กก.	250							193
<b>ข้าวขาว 100%</b>									
สุพรรณหงส์	5 กก.						165		
มิตรภาพ(ม่วง)	5 กก.								
ดอกบัว	5 กก.	190	190			178		168*	
โคโค	5 กก.								
หงส์ทอง (น้ำเงิน)	5 กก.	230		199	182		205	192	182
เพื่อนไทย	5 กก.								
เกษตร(น้ำเงิน)	5 กก.	210	179				185	165	
เบญจรงค์	5 กก.	220							167
สโก้ (น้ำเงิน)	5 กก.					135			
ปิ่นเงิน	5 กก.	250						160*	
แสนดี	5 กก.	230	205			189		192	189
พระพิรุณ	5 กก.	200					175		
ไวกิ้ง	5 กก.	220							183
มาบุญครอง (ฟ้า)	5 กก.	220	209	194	193	189	189	190	
มาบุญครอง (น้ำเงิน)	5 กก.	220	199				189		189
ปทุมทิพย์	5 กก.						173		
เอโร่	5 กก.	230							182
บิ๊กซี	5 กก.	230					175		
<b>ข้าวขาว 5%</b>									
โคโค	5 กก.	180	149						
เอโร่	5 กก.	220							172
แสนดี	5 กก.	220						192.5	179
บัณฑิตน้อย	5 กก.	170			157				
ช้างคู่โลก	5 กก.	170			157				
ฉัตร(น้ำเงิน)	5 กก.	175							159
ธัญญรักษ์	5 กก.				171				

ชนิด	หน่วย	ราคา หน้าถุง	ท็อป	ตั้งอ้วแสง	สหกรณ์กรุงเทพ	เทสโก	บีคซี	คาร์ฟูร์	แมคโคร
ข้าวขาว 10%									
สุพรรณหงส์	5 กก.								
ชาวนาไทย	5 กก.	250	189						165
ปทุมทิพย์	5 กก.	220					160		155
เซฟแพค	5 กก.								155
ข้าวขาว 25%									
เฟิร์สทไฟรช	5 กก.								
ภัตรา	5 กก.	160					160		
ข้าว(อื่น ๆ)									
คาร์ฟูร์ 35	5 กก.							145	
กลีกรไทย (ขข 35%)	5 กก.	220					155		
คุ้มคำ( ขข. 35 % )	5 กก.	150				140			
หงษ์ทอง ( ข้าวสังข์หยด )	2 กก.	85		85		85		85	

\* จัดรายการพิเศษ

กรมการค้าภายใน สำนักส่งเสริมการค้าสินค้าเกษตร โทร 02 5475400

ราคาขายปลีกข้าวสารร้านค้าทั่วไปในตลาดกรุงเทพฯ

ประจำวันที่ 20 มิถุนายน 2551


หน่วย : บาท

ชนิด	หน่วย	ราคาหน้าถุง	ราคาจำหน่าย
<b>บรรจุถุง</b>			
-ข้าวหอมมะลิ 5%			
โชคลาก	5 กก.		195
แสนดี	5 กก.	240	240
-ข้าวขาว 100%			
มานุญครอง	5 กก.	220	208 - 220
แสนดี	5 กก.	230	230
<b>ข้าวตวง (ถัง)</b>			
-ข้าวหอมมะลิ			
ส้มโอ	1 กก. /15 กก.		42-43/620-630
แสนดี	1 กก. /15 กก.		40/600
สามงู	1 กก. /15 กก.		40-42/600-630
เก้าใบโพธิ์	1 กก. /15 กก.		38-40/570-600
ช้างไทย	1 กก. /15 กก.		40/580
ดวงใจ	1 กก. /15 กก.		40-42/580-600
ตราสมอ	1 กก. /15 กก.		37/550
อื่น ๆ	1 กก. /15 กก.		35-40/520-580
-ข้าวขาว 100%			
กำไล	1 กก. /15 กก.		33-34/490-510
บัวชมพู	1 กก. /15 กก.		35-36/520-535
สาธิต	1 กก. /15 กก.		36-37/540-555
กระต่ายคู่	1 กก. /15 กก.		35/520
กึ่งมังกร	1 กก. /15 กก.		34-35/495-510
เพชรคู่	1 กก. /15 กก.		31/465
คู่ครัว	1 กก. /15 กก.		35/520
เรืองไทย	1 กก. /15 กก.		34/500
ตราลูกโลกคู่	1 กก. /15 กก.		32-35/480-510
แสนดี	1 กก. /15 กก.		36/540
ไวกิ่ง	1 กก. /15 กก.		34/510
อื่น ๆ	1 กก. /15 กก.		30-34/450-510

รายงานการติดตามภาวะตลาดสินค้า ข้าวโพดและถั่วชนิดต่าง ๆ ในกรุงเทพมหานคร  
 ประจำวันที่ 20 มิถุนายน 2551

บาท/ กก.

รายการ	ปี 2550	ปี 2551		การเปลี่ยนแปลง + เพิ่ม - ลด	สถานการณ์
	วันนี้ปีก่อน 20 มิ.ย. 50	วันก่อน 19 มิ.ย. 51	วันนี้ 20 มิ.ย. 51		
ราคาขายส่ง					ข้าวโพดและถั่วชนิดต่าง ๆ  ราคาข้าวโพดที่ไซโลและโรงงานอาหารสัตว์ รับซื้อยังคงทรงตัว ขณะที่ผลผลิตออกสู่ตลาดมีอย่างสม่ำเสมอ ส่งผลให้ราคาร่วงเคลื่อนไหวอยู่ในเกณฑ์ดี
ข้าวโพด					
ไซโล	-	8.80-9.00	8.80-9.00		
โรงงานอาหารสัตว์	7.45-7.50	9.64-9.77	9.64-9.77		
ข้าวฟ่าง					
ขาว	-	-	-		
แดง	-	-	-		
ถั่วเขียวผิวมัน					
อย่างดี	24.00-25.00	25.00-26.00	25.00-26.00		
อย่างรอง	22.00-23.00	19.00-20.00	19.00-20.00		
ถั่วดำ					
	17.00-19.00	23.00-24.00	23.00-24.00		

ผู้รายงาน   
 (นางประจักษ์ กษมาประพุกดิ์)

รายงานการติดตามภาวะตลาด "ผลิตภัณฑ์มันสำปะหลัง"

○ ประจําวันที่ 20 มิถุนายน 2551 ○

รายการสินค้า	หน่วย	ปีก่อน วันนี้ 20 มิ.ย.50	ปีนี้ (2551)		+ เพิ่ม - ลด	สถานการณ์
			วันก่อน 16 มิ.ย.	วันนี้ 20 มิ.ย.		
<b>1) ราคาซื้อขายในประเทศ</b>						<p>แป้งมันราคาอ่อนตัวลงจากวันก่อน ผลจากภาวะการซ้ําขายภายในและต่างประเทศชะลอตัว ส่วนใหญ่ซ้ําเท่าที่จําเป็นต้องใช้ ประกอบกับผู้ประกอบการที่มีสินค้าในสต็อก คาดว่าราคาจะลดลงจากเดิม จึงระบายสินค้าออกสู่ตลาด ทั้งห้วมันสดที่เข้าสู่ตลาดช่วงนี้เชื้อแป้งต่ำ</p>
<b>มันเส้น<sup>1</sup></b>						
- ส่งมอบ ณ คลังสินค้าเขต จ.อยุธยา	บาท/กก.		5.20-5.35	5.20-5.35		
- ส่งมอบ ณ คลังสินค้าเขต จ.ชลบุรี	บาท/กก.		5.40-5.50	5.40-5.50		
<b>แป้งมันประเภทสตาร์ช ชั้นพิเศษ<sup>2</sup></b>						
- ส่งมอบ ณ คลังสินค้าเขตกรุงเทพและปริมณฑล	บาท/กก.	11.90-12.20	11.70-12.00	11.70-12.00	-0.20	
<b>2) ราคาส่งออก F.O.B.</b>						
<b>มันเส้น<sup>1</sup></b>	US\$/ตัน		190	190		
	บาท/กก.		5.93	5.93		
<b>แป้งมันประเภทสตาร์ช ชั้นพิเศษ<sup>2</sup></b>	US\$/ตัน		380-400	380-400		
	บาท/กก.	12.32-12.98	12.32-12.98	12.32-12.98		
<b>มันอัดเม็ดแข็ง</b>	US\$/ตัน		-	-		
	บาท/กก.		-	-		
<b>3) ราคาขายส่งตลาด กทม.</b>						<p>ผู้รายงาน..... (นางกฤษณา พลศักดิ์)</p> <p>ผู้ตรวจ..... (นางประจุม กษมาประพทธี)</p>
<b>แป้งมัน - ซุปเปอร์ไฮเกรด</b>	บาท/กก.	11.00-12.00	13.30-13.60	13.20-13.40	-0.10 ถึง -0.20	
- ละเอียดอย่างดี	บาท/กก.	14.00-15.00	18.00-18.25	18.00-18.25		
- ละเอียดอย่างรอง	บาท/กก.	13.50-14.00	17.00-17.40	17.00-17.40		
- สาकुเม็ดเล็ก	บาท/กก.	15.00-16.00	18.20-18.60	18.20-18.60		
- สาकुเม็ดใหญ่	บาท/กก.	18.00-19.00	19.30-19.80	19.30-19.80		
* อัตราแลกเปลี่ยน ณ วันที่ 4 มิ.ย.51 (32..4419)						

กรมการค้าภายใน สำนักส่งเสริมการค้าสินค้าเกษตร ฝ่ายติดตามและประเมินภาวะตลาดสินค้าเกษตร โทร. 0 2547 5400

หมายเหตุ <sup>1</sup> ไม่รวมค่าบรรจุภัณฑ์และภาษีมูลค่าเพิ่ม <sup>2</sup> รวมค่าบรรจุภัณฑ์แต่ไม่รวมภาษีมูลค่าเพิ่ม



รายงานการติดตามภาวะตลาด "กระเทียม" ในกรุงเทพมหานคร  
ประจำวันที่ 20 มิถุนายน 2551

บาท/กก.

รายการสินค้า	ราคาขายส่ง			+ เพิ่ม - ลด	ราคาขายปลีก			+ เพิ่ม - ลด	สถานการณ์
	วันนี้ ปีก่อน 20 มิ.ย.50	ปีนี้ (2551)			วันนี้ ปีก่อน 20 มิ.ย.50	ปีนี้ (2551)			
		วันก่อน 13 มิ.ย.	วันนี้ 20 มิ.ย.			วันก่อน 13 มิ.ย.	วันนี้ 20 มิ.ย.		
กระเทียมแห้งมัดจุก หัวใหญ่	40-44	32-34	32-34		56-60	40-45	40-45		กระเทียม ราคาจำหน่ายทรงตัว
หัวกลาง	36-38	28-30	28-30		50-54	38-40	38-40		
หัวเล็ก	34-36	24-26	24-26		44-46	35-36	35-36		
กระเทียมแห้งตัดจุก หัวใหญ่	44-45	29-30	29-30		54-56	-	-		
หัวกลาง	40-42	27-28	27-28		48-50	-	-		
หัวเล็ก	38-40	24-26	24-26		46-48	-	-		
กระเทียมแกะกลีบ กลีบใหญ่	50-54	32-34	32-34		65-70	42-46	42-46		
กลีบกลาง	46-48	29-30	29-30		60-65	38-40	38-40		
กลีบเล็ก	42-46	26-27	26-27		50-56	34-36	34-36		

ผู้รายงาน.....  
(นางกฤษณา พลศักดิ์)  
ผู้ตรวจ.....  
(นางประชুম กษมาประพุกธิ์)

รายงานการติดตามภาวะตลาด "หอมแดง" ในกรุงเทพมหานคร  
 ประจำวันที่ 20 มิถุนายน 2551

บาท/กก.

รายการสินค้า	ราคาขายส่ง			+ เพิ่ม - ลด	ราคาขายปลีก			+ เพิ่ม - ลด	สถานการณ์
	วันนี้ ปีก่อน	ปีนี้ (2551)			วันนี้ ปีก่อน	ปีนี้ (2551)			
		วันก่อน	วันนี้			วันก่อน	วันนี้		
	20 มิ.ย.50	13 มิ.ย.	20 มิ.ย.		6 มิ.ย.50	30 พ.ค.	6 มิ.ย.		
หอมแดงภาคเหนือมัดจุกหัวใหญ่	18-19	36-38	36-38		26-28	46-50	46-50	หอมแดง ราคาจำหน่ายทรงตัว	
หัวกลาง	15-16	32-34	32-34		22-24	44-45	44-45		
หัวเล็ก	13-14	28-30	28-30		20-22	40-42	40-42		
หอมแดงภาคเหนือตัดจุกหัวใหญ่	21-23	40-42	40-42		30-35	50-55	50-55		
หัวกลาง	17-19	36-38	36-38		26-28	46-48	46-48		
หัวเล็ก	15-16	30-32	30-32		24-25	44-45	44-45		
หอมแดงศรีสะเกษมัดจุกหัวใหญ่	-	-	-		-	-	-		
หัวกลาง	-	-	-		-	-	-		
หัวเล็ก	-	-	-		-	-	-		
หอมแดงศรีสะเกษตัดจุกหัวใหญ่	-	-	-		-	-	-		
หัวกลาง	-	-	-		-	-	-		
หัวเล็ก	-	-	-		-	-	-		

ผู้รายงาน.....  
 (นางกฤษณา พลศักดิ์)  
 ผู้ตรวจ.....  
 (นางประชুম กษมาประพฤทธิ์)

รายงานการติดตามภาวะสินค้าในตลาดกรุงเทพมหานคร


ประจำวันที่ 20 มิถุนายน 2551

F:หอมหัวใหญ่ มันฝรั่ง

หน่วย : บาท/กก.

รายการสินค้า	ขายส่ง			+ เพิ่ม - ลด	ขายปลีก			สถานการณ์	
	วันนี้ปีก่อน 20 มิย.50	ปีนี้ (2551)			วันนี้ปีก่อน 20 มิย.50	ปีนี้ (2551)			+ เพิ่ม - ลด
		วันก่อน 13 มิย.51	วันนี้ 20 มิย.51			วันก่อน 13 มิย.51	วันนี้ 20 มิย.51		
หอมห้องเย็น								หอมหัวใหญ่ และมันฝรั่ง ราคาจำหน่ายทรงตัว	
เบอร์ 0-1	7 - 10	18 - 20	18 - 20	15 - 18	26 - 30	26 - 30			
เบอร์ 2	11 - 13	14 - 16	14 - 16	18 - 20	22 - 24	22 - 24			
หอม อ.ฝาง									
เบอร์ 0-1	7 - 10	18 - 20	18 - 20	15 - 18	26 - 30	26 - 30			
เบอร์ 2	11 - 13	15 - 16	15 - 16	18 - 20	22 - 24	22 - 24			
มันฝรั่ง									
เกรด โอ	16 - 17	24 - 25	24 - 25	25 - 28	34 - 38	34 - 38			
เกรด เอ	14 - 15	22 - 24	22 - 24	22 - 25	30 - 34	30 - 34			
เกรด บี	11 - 12	20 - 22	20 - 22	19 - 20	26 - 28	26 - 28			

ผู้รายงาน



(นางสาวพอลิกา สุวรรณลักษณ์)

รายงานการติดตามภาวะตลาด "พริกแห้ง" ในกรุงเทพมหานคร

ประจำวันที่ 20 มิถุนายน 2551

บาท/ก.ก.

รายการสินค้า	ราคาขายส่ง			+ เพิ่ม - ลด	ราคาขายปลีก			+ เพิ่ม - ลด	สถานการณ์
	วันนี้	ปีนี้ (2551)			วันนี้	ปีนี้ (2551)			
	ปีก่อน	วันก่อน	วันนี้		ปีก่อน	วันก่อน	วันนี้		
	20 มิ.ย.50	13 มิ.ย.	20 มิ.ย.		20 มิ.ย.50	13 มิ.ย.	20 มิ.ย.		
พริกชี้หนูแห้ง									พริกชี้หนูแห้ง ราคาจำหน่ายทรงตัว
อย่างดี	-	110-130	110-130		-	140-150	140-150		
อย่างรอง	70-80	85-90	85-90		100-110	110-120	110-120		
									ผู้รายงาน..... (นางกฤษณา พลศักดิ์)
									ผู้ตรวจ..... (นางประชุม กษมาประพฤทธิ)

รายงานการติดตามภาวะตลาด "พริกไทย" ในกรุงเทพมหานคร  
ประจำวันที่ 20 มิถุนายน 2551

บาท/กก.

รายการสินค้า	ราคาขายส่ง			+ เพิ่ม - ลด	ราคาขายปลีก			+ เพิ่ม - ลด	สถานการณ์
	วันนี้ ปีก่อน 20 มิ.ย.50	ปีนี้ (2551)			วันนี้ ปีก่อน 20 มิ.ย.50	ปีนี้ (2551)			
		วันก่อน 13 มิ.ย.	วันนี้ 20 มิ.ย.			วันก่อน 13 มิ.ย.	วันนี้ 20 มิ.ย.		
พริกไทยขาว อย่างดี อย่างรอง	205-220	190-210	190-210		250-270	250-280	250-280		พริกไทย ราคาทรงตัว
พริกไทยดำ อย่างดี	150-160	140-145	140-145		190-200	180-200	180-200		
อย่างรอง	110-115	130-140	130-140						
									ผู้รายงาน..... (นางกฤษณา พลศักดิ์)
									ผู้ตรวจ..... (นางประชুম กษมาประพฤทธิ์)

รายงานการติดตามภาวะสินค้าในตลาดกรุงเทพมหานคร  
 ประจำวันที่ 20 มิถุนายน 2551

หน่วย : บาท/กก.

F:มะขามเปี้ยก กระเจี๊ยบ ลูกเดือย

รายการสินค้า	ขายส่ง			+ เพิ่ม - ลด	ขายปลีก			สถานการณ์	
	วันนี้ปีก่อน 20 มีย.50	ปีนี้ (2551)			วันนี้ปีก่อน 20 มีย.50	ปีนี้ (2551)			+ เพิ่ม - ลด
		วันก่อน 13 มีย.51	วันนี้ 20 มีย.51			วันก่อน 13 มีย.51	วันนี้ 20 มีย.51		
มะขามเปี้ยก (แกะเมล็ด)	19 - 20	33 - 36	33 - 36		25 - 30	40 - 45	40 - 45	มะขามเปี้ยก กระเจี๊ยบแห้งและลูกเดือยกะเทาะเปลือก ราคาจำหน่ายยังทรงตัว	
(ไม่แกะเมล็ด)	9 - 10	14 - 15	14 - 15		-	-	-		
กระเจี๊ยบแห้ง	200 - 250	180 - 200	180 - 200		250 - 280	220 - 250	220 - 250		
ลูกเดือยกะเทาะเปลือก	-	28 - 35	28 - 35		-	35 - 40	35 - 40		

ผู้รายงาน

(นางสาวผลิกา สุวรรณลักษณ์)

รายงานการติดตามภาวะตลาด "ปาล์มน้ำมัน และน้ำมันปาล์ม" ในกรุงเทพมหานคร


ประจำวันที่ 20 มิถุนายน 2551

f: ราคาปาล์ม/ลิตร

รายการ	หน่วย	ราคาขายส่ง			+ เพิ่มขึ้น - ลดลง	ภาวะการค้า
		ราคาวันปีก่อน	ราคาวันก่อน	ราคาวันนี้		
		20 มิ.ย. 50	19 มิ.ย. 51	20 มิ.ย. 51		
<b>ผลปาล์มทะเลทราย (ราคาโรงสกัดรับซื้อ)</b>						
<b>คุณภาพ เบอร์เช็นต์น้ำมัน ( คณะ )</b>	บาท/กก.	4.00 - 4.60	5.80 - 6.30	5.80 - 6.35	+0.05	<p><b>ผลปาล์มทะเลทรายและผลปาล์มร่วง</b></p> <p>ราคาสูงขึ้น ปริมาณผลผลิตปาล์มจะมีส่งเข้าตลาดลดลง ประกอบกับภาวะฝนตกในบางพื้นที่ ส่งผลให้ปริมาณลดลงอีก โรงสกัดจึงปรับราคารับซื้อสูงขึ้นตามความต้องการ</p> <p><b>น้ำมันปาล์มดิบ</b></p> <p>แม้ว่าภาวะตลาดจะชะลอตัว และราคาในตลาดมาเลเซียผันผวน อีกทั้งราคาผลปาล์มสูงขึ้น ผู้ซื้อต่างรอดูสถานการณ์ ลดปริมาณการสั่งซื้อ และมีการต่อรองราคาอย่างกว้างขวางตามความต้องการ โรงสกัดจึงต่างตรึงราคาไว้เพื่อรอดูสถานการณ์</p> <p>นอกจากนี้ปริมาณน้ำมันปาล์มดิบในสต็อกยังคงมีอยู่มากเพียงพอกับความต้องการของตลาด แต่ภาวะตลาดกลับไม่คล่องตัว การซื้อขายเบาบางในช่วงนี้</p>
- จ.กระบี่	บาท/กก.	4.40 - 4.55	6.10 - 6.15	6.15 - 6.30	+0.05ถึง0.15	
- จ.สุราษฎร์ธานี	บาท/กก.	4.30 - 4.40	6.00 - 6.10	6.00 - 6.10		
- จ.ชุมพร	บาท/กก.	4.30 - 4.60	5.90 - 6.15	6.00 - 6.30	+0.10ถึง0.15	
- จ.ตรัง	บาท/กก.	4.30 - 4.60	5.95 - 6.30	6.15 - 6.35	+0.05ถึง0.20	
- จ.สตูล	บาท/กก.	4.00 - 4.40	5.80 - 6.00	5.80 - 6.00		
<b>คุณภาพ เบอร์เช็นต์น้ำมัน ( 15% )</b>	บาท/กก.	3.88 - 4.35	5.20 - 6.10	5.38 - 6.20	+0.10ถึง0.18	
- จ.กระบี่	บาท/กก.	4.20	5.40	5.50	+0.10	
- จ.สุราษฎร์ธานี	บาท/กก.	3.88	5.38	5.38		
- จ.ชุมพร	บาท/กก.	4.30	5.20	5.40	+0.20	
- จ.ตรัง	บาท/กก.	4.35	6.10	6.20	+0.10	
- จ.สตูล	บาท/กก.	4.00	5.80	5.80		
<b>คุณภาพ เบอร์เช็นต์น้ำมัน ( 17% )</b>	บาท/กก.	4.40 - 4.60	6.00 - 6.30	6.00 - 6.40	+0.10	
- จ.กระบี่	บาท/กก.	4.55	6.15	6.30	+0.15	
- จ.สุราษฎร์ธานี	บาท/กก.	4.40	6.10	6.10		
- จ.ชุมพร	บาท/กก.	4.60	6.15	6.30	+0.15	
- จ.ตรัง	บาท/กก.	4.60	6.30	6.40	+0.10	
- จ.สตูล	บาท/กก.	4.40	6.00	6.00		
<b>ผลปาล์มร่วง จ.ชุมพร</b>	บาท/กก.	6.00 - 6.40	6.70 - 7.70	7.00 - 7.70	+0.30	
<b>น้ำมันปาล์มดิบ (ราคาซื้อขายทั่วไปส่งมอบถึงผู้ซื้อ)</b>						
- เกรด A (น้ำมันจากเปลือก)	บาท/กก.	25.25 - 25.50	36.75 - 37.00	36.75 - 37.00		
- เกรด B (น้ำมันรวม)	บาท/กก.	24.00 - 24.25	35.25 - 35.50	35.25 - 35.50		
<b>น้ำมันเมล็ดในปาล์มดิบ</b>	บาท/กก.	28.00 - 28.50	42.50 - 43.00	42.50 - 43.00		

รายการ	หน่วย	ราคาขายส่ง			+ เพิ่มขึ้น - ลดลง	ภาวะการค้า
		ราคาวันปีก่อน	ราคาวันก่อน	ราคาวันนี้		
		20 มิ.ย. 50	19 มิ.ย. 51	20 มิ.ย. 51		
<b>น้ำมันปาล์มบริสุทธิ์</b> *(ราคาซื้อขายทั่วไปส่งมอบถึงผู้ซื้อ)						
- โอเลอิน	บาท/กก.	32.26	44.60	44.60		
- สเตอริน	บาท/กก.	25.75 - 26.00	34.00 - 34.50	34.00 - 34.50		
<b>น้ำมันปาล์มสำเร็จรูป (ราคารวม VAT)</b>						
- ราคาขายส่ง (โรงกลั่นส่งมอบถึงมือ)						
- ชนิดบรรจุปีบ 12.50 กก.	บาท/กก.	38.80	52.00	52.00		
- ตรามรกต	บาท/ปีบ	485	650	650		
- ตราหยก	บาท/ปีบ	485	650	650		
- ตราโอลีน	บาท/ปีบ	485	650	650		
- ตราเกสร	บาท/ปีบ	485	650	650		
- ชนิดบรรจุขวด 1 ลิตร (12 ขวด/หีบ)	บาท/ขวด	36.67 - 37.08	47.50	47.50		
- ตรามรกต	บาท/หีบ	445	570	570		
- ตราหยก	บาท/หีบ	440	570	570		
- ตราโอลีน	บาท/หีบ	440	570	570		
- ตราเกสร	บาท/หีบ	445	570	570		
- ราคาขายปลีก ในตลาดกรุงเทพฯ						
- ชนิดบรรจุปีบ	บาท/กก.	38 - 40	52 - 55	52 - 55		
- ชนิดบรรจุขวด 1 ลิตร	บาท/ขวด	37 - 38	47.50 - 48.00	47.50 - 48.00		
<b>ตลาดมาเลเซีย</b>						
- น้ำมันปาล์มดิบ (Crude Palm Oil)	ริงกิต/ตัน	2,593.80	3,665.00	3,607.50		
"	บาท/กก.	26.03	37.37	36.90	-0.47	
- น้ำมันบริสุทธิ์ (RBD Palm Olein)	USD/ตัน	787.50	1,250.00	1,242.50		
"	บาท/กก.	27.24	41.47	41.51	+0.04	
- สเตียรินบริสุทธิ์ (RBD Stearin)	USD/ตัน	-	1,015.00	1,000.00		
"	บาท/กก.	-	33.67	33.41	-0.26	
หมายเหตุ : * น้ำมันปาล์มบริสุทธิ์เป็นราคาไม่รวม VAT						

อัตราแลกเปลี่ยน US\$ = 33.4070 บาท (อัตรากลาง)  
 1 ริงกิต = 10.2292 บาท (อัตรากลาง)  
 (19 มิ.ย.51)

  
 ผู้รายงาน  
 (นางอมราพร อินทร์แมน)



รายงานการติดตามภาวะตลาด "มะพร้าวและผลิตภัณฑ์" ในกรุงเทพมหานคร  
 ประจำวันที่ 20 มิถุนายน 2551

รายการสินค้า	หน่วย	ราคาขายส่ง			+ เพิ่ม - ลด	สถานการณ์
		ปีก่อน วันนี้ 20 มิ.ย.50	ปีนี้ (2551)			
			วันก่อน 13 มิ.ย.51	วันนี้ 20 มิ.ย.51		
<b>มะพร้าวผล</b>						
ราคาที่ร้านค้าส่งขายส่งให้ผู้ซื้อทั่วไป						
ทับสะแก ผลใหญ่ (ปอกเปลือก)	บาท/ผล	7.00 - 7.50	10.00 - 10.50	10.00 - 10.50		เนื้อมะพร้าวแห้ง ราคาสูงขึ้น เนื่องจากปริมาณเนื้อมะพร้าวแห้งมีออกสู่ตลาดน้อยมาก ด้วยมะพร้าวผลยังคงมีราคาสูง การผลิตเป็นเนื้อมะพร้าวแห้งจึงมีน้อยไม่เพียงพอับความต้องการของตลาด ชาวสวนจะจำหน่ายในรูปมะพร้าวผลมากกว่า ขณะที่โรงงานสกัดยังคงมีความต้องการอย่างต่อเนื่อง จึงให้ราคารับซื้อสูงขึ้น ได้ข่าวว่ามีบางพื้นที่เสนอขายที่ กก.ละ 21-22 บาท ซึ่งเป็นไปตามคุณภาพ สำหรับมะพร้าวผลและผลิตภัณฑ์อื่น ๆ ระดับราคายังคงทรงตัว
เนื้อมะพร้าวแห้ง 90%	บาท/กก.	12.75 - 12.80	19.50 - 19.80	20.00 - 20.30	+0.50	
ราคาที่โรงงานหีบเขตกทม.-ปริมณฑลรับซื้อหน้าโรงงาน						
เนื้อมะพร้าวขาว รับซื้อหน้าโรงงาน	บาท/กก.	9.00 - 10.00	18.50 - 19.00	18.50 - 19.00		
น้ำมันมะพร้าวดิบ	บาท/กก.	28.66 - 28.83	40.00 - 40.83	40.00 - 40.83		
ราคาซื้อขายทั่วไป ส่งมอบถึงผู้ซื้อ		(1720-1730*)	(2400-2450*)	(2400-2450*)		
น้ำมันมะพร้าวสำเร็จรูป - ชนิดบรรจุปีบ (12.50 กก.)						
ราคาที่โรงงานกลั่นขายส่งถึงยี่ปัว	บาท/กก.	36.80 - 38.40	52.80 - 53.60	52.80 - 53.60		
ตราฝักกาด	บาท/ปีบ	460	660	660		
ตราไฟป้อก	บาท/ปีบ	470	660	660		
ตราดอกไม้	บาท/ปีบ	480	670	670		
<b>ราคาขายปลีก</b>						
มะพร้าวผล ทับสะแก ผลใหญ่ (ปอกเปลือก)	บาท/ผล	9.00 - 9.50	13.00 - 13.50	13.00 - 13.50		
มะพร้าวชูด (ไม่ชูดผิว)	บาท/กก.	25.00 - 26.00	28.00 - 30.00	28.00 - 30.00		
น้ำมันมะพร้าวสำเร็จรูป - ชนิดบรรจุปีบ (12.50 กก.)	บาท/กก.	40 - 42	55 - 58	55 - 58		
ตราฝักกาด	บาท/ปีบ	465	665	665		
ตราไฟป้อก	บาท/ปีบ	475	665	665		
ตราดอกไม้	บาท/ปีบ	485	675	675		

ผู้รายงาน .....  
 (นางอมราพร อินทร์แมน)

รายงานการติดตามและราคา ถั่วเหลืองและผลิตภัณฑ์ และน้ำมันรำข้าว ในตลาดกรุงเทพมหานคร  
 ประจำวันที่ 20 มิถุนายน 2551

Agri 35 พฤษภาคม 51 หน้า 4/4

รายการสินค้า	หน่วย	ปีก่อน วันนี้ 20 มิ.ย. 50	ราคาขายส่ง		+ เพิ่ม - ลด	สถานการณ์
			วันก่อน 17 มิ.ย. 51	วันนี้ 20 มิ.ย. 51		
<b>เมล็ดถั่วเหลือง</b>						ถั่วเหลือง และผลิตภัณฑ์ และน้ำมันรำข้าว ราคาจำหน่ายยังทรงตัว
เกรดแปรรูปผลิตภัณฑ์อาหาร	บาท/กก.	14.50 - 15.00	25.00 - 25.50	25.00 - 25.50		
เกรดผลิตอาหารสัตว์	บาท/กก.	12.75 - 13.25	22.50 - 23.00	22.50 - 23.00		
เกรดสกัดน้ำมัน (สกัดน้ำมันความชื้นไม่เกิน 13%)	บาท/กก.	11.50 - 12.00	19.75 - 20.00	19.75 - 20.00		
<b>น้ำมันถั่วเหลืองบริสุทธิ์</b>						
ชนิดบรรจุถัง (200 ลิตร)	บาท/กก.	34.24 - 34.78	52.75 - 53.50	52.75 - 53.50		
ชนิดบรรจุปีบ 13.75 ลิตร	บาท/กก.	36.98 - 37.60	55.64 - 56.40	55.64 - 56.40		
<b>ชนิดบรรจุขวด 1 ลิตร (หน้าโรงงาน)</b>						
ตรางู่น	บาท/ขวด	36.00 - 36.25	46.75 - 46.85	46.75 - 46.85		
ตรากุ๊ก	บาท/ขวด	35.50 - 35.83	46.50 - 46.85	46.50 - 46.85		
<b>ชนิดบรรจุขวด 1 ลิตร (ขายส่ง)</b>						
ตรางู่น	บาท/ขวด	36.16 - 36.50	48.75 - 49.33	48.75 - 49.33		
ตรากุ๊ก	บาท/ขวด	35.92 - 36.25	48.50 - 49.00	48.50 - 49.00		
<b>น้ำมันรำข้าวบริสุทธิ์</b>						
ชนิดบรรจุปีบ 13.75 ลิตร	บาท/กก.	36.38 - 37.84	53.92 - 55.21	53.92 - 55.21		
ชนิดบรรจุขวด 1 ลิตร (หน้าโรงงาน)						
ตราคิง	บาท/ขวด	34.92 - 35.32	46.50 - 46.85	46.50 - 46.85		
ตราซิม	บาท/ขวด	34.55 - 35.00	46.65 - 46.85	46.65 - 46.85		
<b>ราคาขายปลีก - ชนิดขวด 1 ลิตร</b>						
น้ำมันถั่วเหลือง						
- ตรางู่น	บาท/ขวด	38.00 - 40.00	49.50 - 52.00	49.50 - 52.00		
- ตรากุ๊ก	บาท/ขวด	38.00 - 40.00	49.50 - 52.00	49.50 - 52.00		
น้ำมันรำข้าวบริสุทธิ์						
- ตราคิง	บาท/ขวด	37.50 - 39.00	49.50 - 52.00	49.50 - 52.00		
- ตราซิม	บาท/ขวด	37.50 - 39.00	49.50 - 52.50	49.50 - 52.50		

ผู้รายงาน..... ลัดดา บุญมา  
 (นางลัดดา บุญมา)

ผู้ตรวจ.....  
 (นางอมราพร อินทร์แมน)

รายงานการติดตามภาวะและราคา "วัตถุดิบอาหารสัตว์" ในตลาดกรุงเทพมหานคร  
 ประจำวันที่ 20 มิถุนายน 2551

App\_35 รายงาน F:รายงาน ค่าป.

รายการสินค้า	หน่วย บาท	ปีก่อน	ปีนี้ (2551)		+ เพิ่ม - ลด	สถานการณ์
		วันนี้ 20 มิ.ย. 50	วันก่อน 19 มิ.ย. 51	วันนี้ 20 มิ.ย. 51		
<b>ปลาป่น</b>						
โปรตีนร้อยละ 60 ขึ้นไป กลิ่นเบอร์ 1	กก.	23.60	31.20	32.00	+0.80	ปลาป่น ราคาสูงขึ้น กก.ละ 0.80 บาทเนื่องจากทะเลมีมรสุม ประกอบกับน้ำมันเชื้อเพลิงมีราคาอยู่ในเกณฑ์สูง เรือประมงขนาดเล็ก งดออกจับปลา ทำให้ปริมาณปลาที่มีออกสู่ตลาดน้อย ไม่สอดคล้องกับความต้องการ สำหรับ ปลาป่นเกรดกึ่ง ราคา กก.ละ 32.70 บาท
โปรตีนร้อยละ 60 ลงมา กลิ่นเบอร์ 1	กก.	22.90	30.50	31.30	+0.80	
โปรตีนร้อยละ 60 ขึ้นไป กลิ่นเบอร์ 2	กก.	21.00	30.60	31.40	+0.80	
โปรตีนร้อยละ 60 ลงมา กลิ่นเบอร์ 2	กก.	19.50	29.70	30.50	+0.80	
โปรตีนร้อยละ 60 ขึ้นไป กลิ่นเบอร์ 3	กก.	18.40	30.10	30.90	+0.80	
โปรตีนร้อยละ 60 ลงมา กลิ่นเบอร์ 3	กก.	17.50	29.20	30.00	+0.80	
หัวปลา โปรตีนร้อยละ 45 ขึ้นไป	กก.	17.60	31.00	31.80	+0.80	
ปลาขาย โปรตีนร้อยละ 60	กก.	15.60	28.90	29.70	+0.80	
<b>กากถั่วเหลือง</b>						
นำเข้า โปรตีนร้อยละ 42-45	กก.	10.60 - 10.70	18.00 - 18.20	18.00 - 18.20		ผู้รายงาน..... (นางลัดดา บุญมา)
นำเข้า โปรตีนร้อยละ 46-48	กก.	11.15 - 11.25	19.25 - 19.40	19.25 - 19.40		
ผลิตในประเทศ (เมล็ดนำเข้า)	กก.	11.10 - 11.20	19.20 - 19.30	19.20 - 19.30		
ผลิตในประเทศ (เมล็ดในประเทศ)	กก.	11.50 - 11.60	19.50 - 19.60	19.50 - 19.60		
<b>เมล็ดถั่วเหลือง</b>						
เกรดสกัดน้ำมัน (สกัดน้ำมันความชื้นไม่เกิน 13%)	กก.	11.50 - 12.00	19.75 - 20.00	19.75 - 20.00		ผู้ตรวจ..... (นางอมราพร อินทร์แมน)

รายงานการติดตามภาวะตลาด "ถั่วลิสงและผลิตภัณฑ์" ในกรุงเทพมหานคร  
 ประจำวันที่ 20 มิถุนายน 2551

รายการ	หน่วย บาท	ราคาขายส่ง			+เพิ่ม -ลดลง	ราคาขายปลีก (บาท/กก.)			+เพิ่ม -ลดลง	สถานการณ์
		ราคายี่สิบปีก่อน	ราคายี่สิบก่อน	ราคาวันนี้		ราคายี่สิบปีก่อน	ราคายี่สิบก่อน	ราคาวันนี้		
		20 มิ.ย. 50	13 มิ.ย. 51	20 มิ.ย. 51		20 มิ.ย. 50	13 มิ.ย. 51	20 มิ.ย. 51		
ถั่วลิสงกะเทาะเปลือก										ถั่วลิสงกะเทาะเปลือก
- ชนิดคัดพิเศษ	กก.	38 - 42	52 - 55	50 - 52	-2ถึง-3	45 - 50	62 - 65	60 - 62	-2ถึง-3	ราคาลดลง เนื่องจากปริมาณถั่วลิสง กะเทาะเปลือกมีส่งเข้าสู่ตลาดเพิ่มมากขึ้น จากถั่วต่างประเทที่มีส่งเข้ามาสมทบมาก เช่น จากจีน อินเดีย เวียดนาม กัมพูชา เป็นต้น และมีราคาต่ำด้วย ขณะที่ภาวะ ตลาดชะลอตัว การซื้อขายเบาบาง เป็น ผลให้ราคาอ่อนตัวลง  อนึ่ง ถั่วลิสงกะเทาะเปลือกภายใน ประเทศเริ่มมีปริมาณลดลง ด้วยจะเข้าสู่ ช่วงปลายฝน ซึ่งถั่วรุ่นใหม่จะเริ่มมีมาก ในราวเดือนสิงหาคมนี้
- ชนิดคัดธรรมดา	กก.	36 - 37	48 - 50	45 - 48	-2ถึง-3	42 - 44	52 - 55	50 - 55	-2	
- ชนิดคละ	กก.	30 - 33	-	39 - 40		34 - 35	-	42 - 45		
กากถั่วลิสงนำเข้า	กก.	-	-	-						
ผลิตภัณฑ์จากถั่วลิสง										
น้ำมันถั่วลิสงดิบ	กก.	-	-	-						
น้ำมันถั่วลิสงบริสุทธิ์										
ชนิดบรรจุปีบ 15 กก.	กก.	58 - 60	73.33 (1,100บาท/ปีบ)	73.33 (1,100บาท/ปีบ)						
ชนิดบรรจุปีบ 5 กก.	กก.	60	74	74						
ชนิดบรรจุปีบ 3 กก.	กก.	-	-	-						
ชนิดบรรจุขวด 2 ลิตร	ขวด	120	150	150		125 - 128	155	155		
ชนิดบรรจุขวด 1 ลิตร (ตราควางปิ่น)	ขวด	60	75	75		65 - 68	80	80		

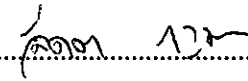
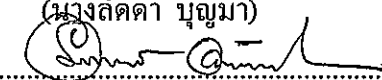
F: ถั่วลิสง

ผู้รายงาน...

  
 (นางอมราพร อินทร์แมน)

รายงานการติดตามภาวะตลาด "ทานตะวันและผลิตภัณฑ์" ในกรุงเทพมหานคร  
 ประจำวันที่ 20 มิถุนายน 2551

Agri\_35 รายงาน รายงาน สกป.

รายการสินค้า	หน่วย	ปีก่อน วันนี้ 20 มิ.ย. 50	ปีนี้ (2551)		+ เพิ่ม - ลด	สถานการณ์
			วันก่อน 13 มิ.ย. 51	วันนี้ 20 มิ.ย. 51		
<b>ราคาขายส่ง</b>						<p>น้ำมันทานตะวันสำเร็จรูป ชนิดบรรจุขวด ที่จำหน่ายอยู่ในท้องตลาด ไม่มีสินค้าวางจำหน่าย แต่มีเป็นบางห้างฯ มีสินค้าวางจำหน่ายเล็กน้อย และระดับราคาอยู่ในเกณฑ์สูง เช่น ตราอรุณ ราคาขวดละ 73.75 - 75.00 บาท ตรามรกต ราคาขวดละ 76.00 บาท และตราชิม ราคาขวดละ 77.00 บาท</p> <p>อนึ่ง สำหรับราคาขายส่งน้ำมันทานตะวัน ชนิดบรรจุขวด 1 ลิตร โดยเฉพาะตราก๊ก โรงงานแจ้งว่าหยุดทำการผลิตในช่วงนี้ ส่วนตราชิม ราคาขายส่งหน้าโรงงานยังทรงตัว ปริมาณสินค้าที่ออกสู่ตลาดน้อย ซึ่งมีจำหน่ายในห้างสรรพสินค้าบางแห่งเท่านั้น ราคาขวดละ 77.00 บาท</p> <p>ผู้รายงาน.....                       (นางลัดดา บุญมา)</p> <p>ผู้ตรวจ.....                       (นางอมราพร อินทร์แมน)</p>
เมล็ดทานตะวัน						
ราคาที่จุดรับซื้อ ณ แหล่งผลิต	บาท/กก.	-	-	-		
ราคาที่โรงงานที่รับซื้อหน้าโรงงาน	บาท/กก.	-	-	-		
กากทานตะวัน (ผลิตภายในประเทศ)	บาท/กก.					
น้ำมันทานตะวันสำเร็จรูป	บาท/หีบ	530 - 540	770 - 795	770 - 795		
ราคาที่โรงงานกลั่นขายส่งถึงยี่ปั่ว						
ชนิดบรรจุขวด (12 ขวด/หีบ)						
ตราก๊ก (น้ำมันในประเทศ)	บาท/ขวด	44.17 - 44.67	64.17 - 66.08	-		
ตราชิม (น้ำมันในประเทศ)	บาท/ขวด	44.50 - 45.00	64.58 - 66.25	64.58 - 66.25		
<b>ราคาขายปลีก</b>						
ชนิดบรรจุขวด (12 ขวด/หีบ)						
ตราก๊ก (น้ำมันในประเทศ)	บาท/ขวด	45.50 - 46.50	67.00 - 69.00	-		
ตราชิม (น้ำมันในประเทศ)	บาท/ขวด	45.50 - 46.50	67.00 - 69.00	-		

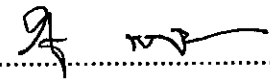

รายงานการติดตามภาวะตลาด "กระสอบ" ในกรุงเทพมหานคร  
 ประจำวันที่ 20 มิถุนายน 2551

บาท/ใบ

รายการ	ราคาขายส่ง			+เพิ่ม -ลด	ภาวะการค้า
	ปีก่อน 20 มิ.ย.50	วันก่อน 13 มิ.ย.	วันนี้ 20 มิ.ย.51		
กระสอบ (ขนาด 29 นิ้ว x 43 นิ้ว)					กระสอบ ราคาซื้อขายทรงตัว การใช้มีน้อย
กระสอบใหม่	35.00-36.00	33.75-35.00	33.75-35.00		
กระสอบใช้แล้วไม่มีตรา	26.00-27.00	24.00-26.00	24.00-26.00		
กระสอบใช้แล้วมีตรา	17.50-20.50	17.00-19.00	17.00-19.00		
กระสอบใหม่ 50 กก. (ไม่มีตรา)	21.00-22.45	21.00-22.45	21.00-22.45		
					ผู้รายงาน..... (นางกฤษณา พลศักดิ์)
					ผู้ตรวจ..... (นางประชুম กษมาประพฤทธิ์)

รายงานการติดตามภาวะตลาด "ละหุ่ง" ในกรุงเทพมหานคร  
 ประจำวันที่ 20 มิถุนายน 2551

บาท/ก.ก.

รายการ	ราคาขายส่ง			+เพิ่ม -ลด	สถานการณ์
	ปีก่อน 20 มิ.ย.50	วันก่อน 13 มิ.ย.	วันนี้ 20 มิ.ย.51		
ละหุ่ง ละหุ่ง (กระเพาะเปลือก)	13.00	13.00	13.00		ละหุ่ง ราคาทรงตัว  ผู้รายงาน.....  (นางกฤษณา พลศักดิ์) ผู้ตรวจ.....  (นางประชুম กษมาประพุทธิ)

รายงานการติดตามภาวะตลาด "งา" ในกรุงเทพมหานคร

○ ประจำปีที่ 20 มิถุนายน 2551 ○

บาท/ก.ก.

รายการ	ราคาขายส่ง			+เพิ่ม -ลด	ราคาขายปลีก			+เพิ่ม -ลด	สถานการณ์
	ปีก่อน วันนี้ 20 มิ.ย.50	ปีนี้ (2551)			ปีก่อน วันนี้ 20 มิ.ย.50	ปีนี้ (2551)			
		วันก่อน 18 มิ.ย.	วันนี้ 20 มิ.ย.			วันก่อน 18 มิ.ย.	วันนี้ 20 มิ.ย.		
งาเกษตร	27-29	65-70	65-70					งา ราคาทรงตัว	
งาดำ	28-30	110-115	110-115		56-60	120-130	120-130		
งาขาวเมล็ดใหญ่	-	-	-		54-55	110-120	110-120		

ผู้รายงาน.....  
 (นางกฤษณา พลศักดิ์)  
 ผู้ตรวจ.....  
 (นางประทุม กษมาประพทธิ์)



รายงานการติดตามภาวะและราคา "สุกร" ในตลาดกรุงเทพมหานคร

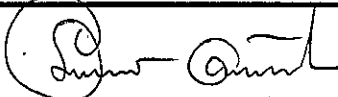
วันที่ 20 มิถุนายน 2551

หน่วย : บาท/ตัว/กก.

รายการ	ราคาขายส่ง			+เพิ่ม -ลดลง	ราคาขายปลีก			+เพิ่ม -ลดลง	ภาวะการค้า
	ราคาวันนี้ปีก่อน	ราคาวันก่อน	ราคาวันนี้		ราคาวันนี้ปีก่อน	ราคาวันก่อน	ราคาวันนี้		
	20 มิ.ย.50	19 มิ.ย. 51	20 มิ.ย. 51		20 มิ.ย.50	19 มิ.ย. 51	20 มิ.ย. 51		
สุกร									ระดับราคาทรงตัว
ลูกสุกร ทัวไป (นน. 12 กก./ตัว)	800	1,100	1,100						
ลูกสุกร ซี.พี. (นน. 16 กก./ตัว)	1,000	1,300	1,300						
สุกรมีชีวิต ทัวไป	40.00 - 41.00	52.00 - 53.00	52.00 - 53.00						
สุกรมีชีวิต ฟาร์ม	41.00 - 42.00	53.00 - 54.00	53.00 - 54.00						
สุกรชำแหละ ทัวไป	48.00 - 50.00	62.00 - 63.00	62.00 - 63.00						
สุกรชำแหละ ฟาร์ม	50.00 - 51.00	64.00 - 65.00	64.00 - 65.00						
สุกรชำแหละ เนื้อสัน - สันใน	87 - 88	94 - 95	94 - 95		90 - 95	115 - 120	115 - 120		
- สันนอก	74 - 75	90 - 91	90 - 91		80 - 85	110 - 115	110 - 115		
เนื้อแดง - ตะโพก	67 - 68	86 - 90	86 - 90		80 - 85	105 - 110	105 - 110		
- ไหล่	62 - 63	82 - 85	82 - 85		80 - 85	100 - 105	100 - 105		
เนื้อสามชั้น	72 - 76	94 - 104	94 - 104		80 - 85	105 - 110	105 - 110		
มันแข็ง	30 - 34	43 - 44	43 - 44		34 - 37	45 - 48	45 - 48		
เศษมัน	17 - 20	26 - 27	26 - 27		18 - 25	35 - 40	35 - 40		
มันเปลว	13 - 14	20 - 22	20 - 22		15 - 18	26 - 33	26 - 33		

(ราคาลูกสุกรและสุกรมีชีวิตเป็นราคา ณ แหล่งผลิตสำคัญ)  
[จ.ราชบุรี นครปฐม ฉะเชิงเทราและชลบุรี]

F. สุกร/สีเหลือง

 ผู้รายงาน  
(นางอมราพร อินทร์แมน)

หมายเหตุ : ราคาขายส่งเนื้อสันใน -มันเปลว ใช้เพื่อศึกษาวิเคราะห์ที่ไม่สมควรเผยแพร่

ฝ่ายติดตามและประเมินภาวะตลาดสินค้าเกษตร สำนักส่งเสริมการค้าสินค้าเกษตร โทร. 02-5475400

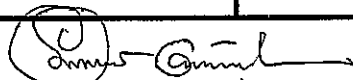
รายงานการติดตามภาวะและราคา "โค - กระบือ" ในตลาดกรุงเทพมหานคร

วันที่ 20 มิถุนายน 2551

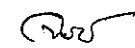
บาท : ก.ก.

รายการ	ราคาขายส่ง			+ เพิ่ม - ลดลง	ราคาขายปลีก			+ เพิ่ม - ลดลง	ภาวะการค้า
	ปีก่อน	วันก่อน	วันนี้		ปีก่อน	วันก่อน	วันนี้		
	20 มิ.ย. 50	13 มิ.ย. 51	20 มิ.ย. 51		20 มิ.ย. 50	13 มิ.ย. 51	20 มิ.ย. 51		
<b>โค</b>									เนื้อโคและเนื้อกระบือ  ราคาทรงตัว
โคมีชีวิต	52 - 53	52 - 53	52 - 53						
เนื้อโคติดกระดูก	95 - 97	95 - 97	95 - 97						
เนื้อโคเราะกระดูกขาหน้า	105 - 107	105 - 107	105 - 107						
เนื้อโคเราะกระดูกขาหลัง	109 - 110	109 - 110	109 - 110						
เนื้อโคธรรมดา				115 - 120	115 - 120	115 - 120			
เนื้อโคสันนอก - สะโพก				125 - 130	125 - 130	125 - 130			
เนื้อโคสันใน				180 - 190	180 - 190	180 - 190			
<b>กระบือ</b>									
กระบือมีชีวิต	50 - 51	50 - 51	50 - 51						
เนื้อกระบือติดกระดูก	93 - 95	93 - 95	93 - 95						
เนื้อกระบือเราะกระดูกขาหน้า	103 - 105	103 - 105	103 - 105						
เนื้อกระบือเราะกระดูกขาหลัง	105 - 107	105 - 107	105 - 107						
เนื้อกระบือธรรมดา				115 - 120	115 - 120	115 - 120			
เนื้อกระบือสันนอก-สะโพก				125 - 130	125 - 130	125 - 130			
เนื้อกระบือสันใน				180 - 190	180 - 190	180 - 190			

ผู้ตรวจ.....

  
(นางอมราพร อินทร์แมน)

ผู้รายงาน.....

  
(นางจิริย์ สมชีพ)

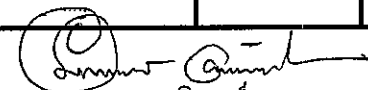
# รายงานการติดตามภาวะและราคา "ไก่เนื้อ" ในตลาดกรุงเทพมหานคร

วันที่ 20 มิถุนายน 2551

บาท : ก.ก.

รายการ	ราคาขายส่ง			+ เพิ่ม - ลดลง	ราคาขายปลีก			+ เพิ่ม - ลดลง	ภาวะการค้า
	ปีก่อน 20 มิ.ย. 50	วันก่อน 16 มิ.ย. 51	วันนี้ 20 มิ.ย. 51		ปีก่อน 20 มิ.ย. 50	วันก่อน 16 มิ.ย. 51	วันนี้ 20 มิ.ย. 51		
<b>ลูกไก่</b>									ลูกไก่ ไก่มีชีวิต และ ไก่สดทั้งตัว ราคาทรงตัว
ลูกไก่ไข่ (ตัว)	19 - 20	19 - 20	19 - 20						
ลูกไก่เนื้อ (ทั่วไป) (ตัว)	12.00	8.00	8.00						
ลูกไก่เนื้อ (ซี.พี.) (ตัว)	12.00 - 12.50	8.00 - 8.50	8.00 - 8.50						
<b>ไก่มีชีวิต (หน้าโรงฆ่า กทม.)</b>									
ไก่มีชีวิต (ทั่วไป)	33 - 34	36 - 37	36 - 37						
ไก่มีชีวิต (ซี.พี.)	32	33	33						
<b>ไก่สดทั้งตัว</b>									
ไก่สดทั้งตัว (รวมเครื่องใน)	43 - 44	46 - 48	46 - 48		54 - 55	56 - 60	56 - 60		
ไก่สดทั้งตัว(ไม่รวมเครื่องใน)					56 - 58	64 - 65	64 - 65		
<b>ไก่สดชำแหละ</b>									
เนื้อสันใน					70 - 75	90 - 95	90 - 95		
เนื้ออก (เนื้อล้วน)					65 - 70	90 - 95	90 - 95		
น่อง สะโพก					60 - 62	65 - 66	65 - 66		
ปีก ทั้งปีก (ปีกเต็ม)					68 - 70	74 - 75	74 - 75		
ปีกบน					68 - 70	74 - 75	74 - 75		
เครื่องใน					65 - 68	68 - 70	68 - 70		
หนัง					30 - 35	36 - 38	36 - 38		
แข้ง ขา ตีน					54 - 55	55 - 58	55 - 58		
โครงกระดูก					22 - 25	25 - 28	25 - 28		

ผู้ตรวจ...

  
(นางอมราพร อินทร์แมน)

ผู้รายงาน...

  
(นางจริย์ สมชีพ)

F: ไก่เนื้อ

ฝ่ายติดตามและประเมินภาวะราคาสินค้าเกษตร สำนักส่งเสริมการค้าสินค้าเกษตร โทร. 0 2547 5400


รายงานการติดตามภาวะและราคา "ไข่" ในตลาดกรุงเทพมหานคร

วันที่ 20 มิถุนายน 2551

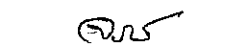
บาท : ฟอง

รายการ	ราคาขายส่ง			+ เพิ่ม - ลดลง	ราคาขายปลีก			+ เพิ่ม - ลดลง	ภาวะการค้า
	ปีก่อน	วันก่อน	วันนี้		ปีก่อน	วันก่อน	วันนี้		
	20 มิ.ย. 50	13 มิ.ย. 51	20 มิ.ย. 51		20 มิ.ย. 50	13 มิ.ย. 51	20 มิ.ย. 51		
ไข่เป็ดสด คณะ ณ แหล่งผลิต	3.00	3.20	3.20						ไข่ไก่ คณะ หน้าฟาร์ม และ ไข่ไก่คัดเบอร์ ราคาลดลง เนื่องจากปริมาณไข่ไก่มีออก สู่ตลาดมากขึ้น ประกอบกับ ผู้ค้าบางรายที่เก็บ สต็อกไว้เพื่อรอราคาได้ระบายออกสู่ตลาด ขณะที่ ภาวะการจำหน่ายชะงักงัน กำลังซื้อของผู้บริโภค ลดลง แนวโน้มคาดว่าราคาจะปรับลดลงอีก
ไข่เป็ด ใหญ่	3.30 - 3.40	3.50 - 3.60	3.50 - 3.60		3.60 - 3.70	3.80 - 4.00	3.80 - 4.00		
ไข่เป็ด กลาง	3.10 - 3.20	3.40 - 3.50	3.40 - 3.50		3.30 - 3.40	3.60 - 3.80	3.60 - 3.80		
ไข่เป็ด เล็ก	2.90 - 3.00	3.20 - 3.30	3.20 - 3.30		3.10 - 3.20	3.40 - 3.60	3.40 - 3.60		
ไข่เป็ดเค็ม ใหญ่	4.00 - 4.10	4.00 - 4.10	4.00 - 4.10		5.00 - 5.50	5.00 - 5.50	5.00 - 5.50		
ไข่เป็ดเค็ม กลาง	3.70 - 3.80	3.70 - 3.80	3.70 - 3.80		4.50 - 5.00	4.50 - 5.00	4.50 - 5.00		
ไข่ไก่สด คณะ ณ แหล่งผลิต	2.00	2.30	2.20	- 0.10					
ไข่ไก่ เบอร์ 0	2.50 - 2.60	2.80 - 2.90	2.70 - 2.80	- 0.10	2.90 - 3.00	3.10 - 3.20	3.00 - 3.10	- 0.10	
ไข่ไก่ เบอร์ 1	2.40 - 2.50	2.60 - 2.70	2.50 - 2.60	- 0.10	2.70 - 2.80	2.90 - 3.00	2.80 - 2.90	- 0.10	
ไข่ไก่ เบอร์ 2	2.30 - 2.40	2.50 - 2.60	2.40 - 2.50	- 0.10	2.60 - 2.70	2.80 - 2.90	2.70 - 2.80	- 0.10	
ไข่ไก่ เบอร์ 3	2.10 - 2.20	2.40 - 2.50	2.30 - 2.40	- 0.10	2.40 - 2.50	2.70 - 2.80	2.60 - 2.70	- 0.10	
ไข่ไก่ เบอร์ 4	2.00 - 2.10	2.30 - 2.40	2.20 - 2.30	- 0.10	2.20 - 2.30	2.60 - 2.70	2.50 - 2.60	- 0.10	
ไข่ไก่ เบอร์ 5	1.90 - 2.00	2.20 - 2.30	2.10 - 2.20	- 0.10	2.10 - 2.20	2.50 - 2.60	2.40 - 2.50	- 0.10	

ผู้ตรวจ.....

  
(นางอมราพร อินทร์แมน)

ผู้รายงาน.....

  
(นางจริย์ สมชีพ)


รายงานการติดตามภาวะและราคา "สัตว์น้ำ" ในตลาดกรุงเทพมหานคร

○ ประจำวันที่ 20 มิถุนายน 2551 ○

บาท : ก.ก.

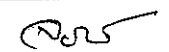
รายการ	ราคาขายส่ง			+ เพิ่ม - ลดลง	ราคาขายปลีกตลาด กทม.			+ เพิ่ม - ลดลง	ภาวะการค้า
	ปีก่อน 20 มิ.ย. 50	วันก่อน 19 มิ.ย. 51	วันนี้ 20 มิ.ย. 51		ปีก่อน 20 มิ.ย. 50	วันก่อน 19 มิ.ย. 51	วันนี้ 20 มิ.ย. 51		
<b>กุ้งขาว</b>	<b>ตลาดกลางสมุทรสาคร</b>							<b>สัตว์น้ำ</b> ราคาขายส่งสัตว์น้ำขององค์การ สะพานปลาเปลี่ยนแปลงตามปริมาณ และ คุณภาพของสินค้าที่ส่งเข้าตลาด	
- (40 ตัว/กก.)	140	130	130		210 - 230	180 - 190	180 - 190		
- (50 ตัว/กก.)	105	115	115		180 - 200	150 - 160	150 - 160		
- (60 ตัว/กก.)	85	110	110		150 - 170	140 - 150	140 - 150		
- (70 ตัว/กก.)	75	100	105		140 - 145	130 - 140	130 - 140		
- (80 ตัว/กก.)	70	100	100		130 - 140	110 - 120	110 - 120		
	<b>องค์การสะพานปลา</b>								
<b>กุ้งก้ามกราม (กลาง)</b>									
- (บ่อเลี้ยงไทย 15-16 ตัว/กก.)	230 - 260	170 - 190	170 - 190		260 - 300	240 - 260	240 - 260		
<b>ปลาหมึกกล้วยคละ</b>	70 - 80	75 - 100	75 - 100		120 - 130	120 - 130	120 - 130		
<b>ปลาหมึกกระดองคละ</b>	85 - 90	90 - 110	90 - 110		120 - 130	120 - 130	120 - 130		
<b>หอยแครงคละ</b>	25 - 40	35 - 45	35 - 45		40 - 55	40 - 60	40 - 60		
<b>หอยลายคละ</b>	30 - 50	40 - 60	40 - 60		70 - 90	70 - 80	70 - 80		
<b>หอยแมลงภู่คละ</b>	20 - 25	20 - 30	20 - 30		30 - 35	30 - 35	30 - 35		
<b>ปลาหูเต (9-12 ตัว/กก.)</b>	40 - 50	40 - 55	40 - 55		60 - 80	50 - 70	50 - 70		
<b>ปลาร่อน</b>	70 - 90	100 - 110	100 - 110		100 - 120	110 - 120	110 - 120		
<b>ปลาดุก (บึกอูย)</b>	25 - 35	30 - 35	32 - 36	+ 1 ถึง 2	45 - 50	45 - 50	45 - 50		
<b>ปลานิล</b>	28 - 35	38 - 40	38 - 42	+ 2	40 - 55	40 - 55	40 - 55		

ผู้ตรวจ...



(นางอมราพร อินทร์แถม)

ผู้รายงาน...



(นางจริย์ สมชีพ)

รายงานการติดตามภาวะตลาด ยางพารา

ประจำวันที่ 20 มิถุนายน 2551

รายการ	หน่วย บาท	วันนี้ปีก่อน	ราคาก่อน	ราคาวันนี้	+ เพิ่มขึ้น	ภาวะการค้า
		20 มิ.ย. 50	19 มิ.ย. 51	20 มิ.ย. 51	- ลดลง	
ยางแผ่นดิบชั้น 3						ยางพารา ราคาลดลง เนื่องจากผลกระทบจากอัตราแลกเปลี่ยน และราคาน้ำมันผันผวน
ราคาเกษตรกรขายได้						
- จ.สุราษฎร์ธานี	กก.	68.00	99.50	98.35	-1.15	
- จ.สงขลา	กก.	68.65	100.15	99.15	-1.00	
- นครศรีธรรมราช	กก.	68.05	99.40	98.55	-0.85	
ราคากลาง						
- จ.สุราษฎร์ธานี	กก.	70.76	101.21	99.71	1.50	
- จ.สงขลา	กก.	71.57	101.86	100.88	-0.98	
- จ.นครศรีธรรมราช	กก.	71.44	101.62	99.49	-2.13	
ยางแผ่นรมควันชั้น 3						
ราคา FOB ชั้น 3 กรุงเทพ	กก.	77.40	109.65	109.65	-	

ผู้รายงาน.....

  
(นางสาวพินชา กระบี่ทอง)

รายงานการติดตามภาวะตลาดสินค้าในกรุงเทพมหานคร  
 ประจำวันที่ 20 มิถุนายน 2551 สิบเวลา 9.00 - 12.00 น.

หน่วย : บาท/กก.

ลำดับ ที่	รายการ	ราคาขายส่ง (ตลาดปากคลอง)				ราคาขายปลีก (ตลาดทั่วไป)								สถานการณ์
		กละ			เปลี่ยนแปลง +เพิ่ม -ลด	กละ			แปร-นแปลง +เพิ่ม	คัต			เปลี่ยนแปลง +เพิ่ม -ลด	
		วันนี้ปีก่อน 20 มิย.50	วันก่อน 19 มิย.51	วันนี้ 20 มิย.51		วันนี้ปีก่อน 20 มิย.50	วันก่อน 19 มิย.51	วันนี้ 20 มิย.51		วันนี้ปีก่อน 20 มิย.50	วันก่อน 19 มิย.51	วันนี้ 20 มิย.51		
<b>ผักใบ</b>														
1	ผักคะน้า	20-25	12-15	12-15		25-30	18-20	18-20		35-40	25-30	25-30	ราคาพืชผักส่วนใหญ่ทรงตัวเท่ากับวันก่อน ปริมาณสินค้ามีเข้าสู่ตลาดเพียงพอกับความต้องการ ของผู้บริโภค	
2	ผักบุ้งจีน	4-7	12-16	12-16		10-12	18-20	18-20		14-15	22-25	22-25		
3	ผักกวางตุ้ง	6-8	6-10	6-10		10-12	12-15	12-15		15-18	18-20	18-20		
4	ผักกาดหอม	15-20	15-20	15-20		20-25	25-30	25-30		28-30	32-35	32-35		
5	ผักกาดขาวปลี	12-15	7-10	7-10		18-20	15-20	15-20		25-30	25-30	25-30		
6	กะหล่ำปลี	8-11	7-10	7-10		15-18	15-20	15-20		20-25	25-30	25-30		
7	ผักชี*	100-120	60-70	60-70		12-13	7-8	7-8		14-15	9-10	9-10		
8	ต้นหอม*	40-50	70-80	70-80		4-5	9-10	9-10		6-7	11-12	11-12		
9	ชี้น่าย*	100-110	60-70	60-70		11-12	7-8	7-8		13-14	9-10	9-10		
<b>ผักผล</b>														
1	มะระจีน	18-25	18-22	18-22		25-30	24-26	24-26		32-35	28-30	28-30		
2	มะเขือเทศสีดา	25-28	15-20	15-20		30-35	20-22	20-22		38-40	25-30	25-30		
3	มะเขือเทศผลใหญ่	12-15	18-22	18-22		18-20	25-28	25-28		25-30	30-32	30-32		
4	มะเขือเจ้าพระยา	7-10	12-15	12-15		16-18	20-25	20-25						
5	ถั่วฝักยาว	25-30	20-28	20-28		30-35	25-30	25-30		40-45	35-40	35-40		
6	แตงกวา	8-12	10-15	10-15		12-15	15-18	15-18		15-20	20-25	20-25		
7	ฟักเขียว	10-12	8-12	8-12		12-14	14-16	14-16		18-20	18-20	18-20		
8	พริกสดชี้ฟ้า*	15-20	30-35	30-35		3-5	5-6	5-6						
9	พริกชี้หนู (จินดา)*	20-25	25-30	25-30		3-5	4-5	4-5						
10	มะนาวแป้น (เบอร์ 1-2)/ผล	1.30-1.70	1.40-1.60	1.40-1.60		1.75-2.00	2.00-2.50	2.00-2.50						
	(เบอร์ 3-4)/ผล	0.90-1.20	0.90-1.10	0.90-1.10		1.00-1.50	1.25-1.50	1.25-1.50						
<b>ผักหัว</b>														
1	กะหล่ำดอก	35-38	20-22	20-22		40-45	25-30	25-30		50-55	35-40	35-40	สฤกษ์ภัทร (ผู้รายงาน) (นางสฤกษ์รัตน์ จันทร์ประทีป)	
2	หัวผักกาด	12-16	10-14	10-14		18-20	15-18	15-18		22-28	20-25	20-25		
<b>ผักน้ำ</b>														
1	ผักกะเจ็ด** (1 กำ)	15-20	13-18	13-18		20-25	20-25	20-25					A ๑๕ (ผู้ตรวจ) (นางสาวผลิกา สุวรรณลักษณ์)	
2	ผักบุ้งไทย** (10 กำ)	50-60	60-70	60-70		6-7	8-9	8-9						
	อื่น ๆ													
1	หน่อไม้ฝรั่ง	45-50	45-55	45-55		50-55	55-60	55-60		58-60	62-65	62-65		
2	ข้าวโพดฝักอ่อน	24-26	22-24	22-24		28-30	28-30	28-30						

หมายเหตุ \* ราคาขายปลีก หน่วย : บาท/ขีด

\*\*ราคาขายปลีก หน่วย : บาท/กำ

รายงานการติดตามภาวะตลาด"จิง" ในกรุงเทพมหานคร

ประจำวันที่ 20 มิถุนายน 2551

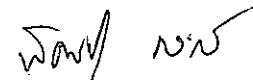
รายการ	หน่วย บาท	ราคาขายส่ง			+ เพิ่มขึ้น	ราคาขายปลีก			+ เพิ่มขึ้น	ภาวะการค้า
		ปีก่อน	วันก่อน	วันนี้	- ลดลง	ปีก่อน	วันก่อน	วันนี้	- ลดลง	
		20 มิ.ย. 50	18 มิ.ย. 51	20 มิ.ย. 51		20 มิ.ย. 50	18 มิ.ย. 51	20 มิ.ย. 51		
จิงอ่อน	กก.	30 - 40	28 - 38	25 - 30	-3ถึง-8	40 - 50	50 - 55	45 - 50	-5	จิงอ่อน เนื่องจากเป็นช่วงฤดูกาลใน แหล่งผลิตภาคใต้ ประกอบกับยังมีผลผลิตจาก จ.เพชรบูรณ์ ซึ่งออกสู่ตลาดเร็วกว่าปกติ ส่งผลให้ ปริมาณสินค้าเข้าสู่ตลาดเพิ่มขึ้น ราคาจำหน่าย อ่อนตัวลง
จิงแก่ (กละ)	กก.	15 - 25	25 - 30	25 - 30		25 - 30	35 - 40	35 - 40		

ผู้ตรวจ.



(นางสาวพอลิกา สุวรรณลักษณ์)

ผู้รายงาน



(นางสาวพิชชา กระบี่ทอง)




รายงานการติดตามภาวะตลาด "ผลไม้" ในกรุงเทพมหานคร

ประจำวันที่ 20 มิถุนายน 2551

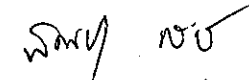
รายการ	หน่วย บาท	ราคาขายส่ง			+ เพิ่มขึ้น - ลดลง	ราคาขายปลีก			+ เพิ่มขึ้น - ลดลง	ภาวะการค้า
		ปีก่อน	วันก่อน	วันนี้		ปีก่อน	วันก่อน	วันนี้		
		20 มิ.ย. 50	16 มิ.ย.51	20 มิ.ย. 51		20 มิ.ย. 50	16 มิ.ย. 51	20 มิ.ย. 51		
1. ส้มเขียวหวาน										ราคาจำหน่ายทรงตัว ไม่เปลี่ยนแปลง
เบอร์ 6	กก.	27 - 30	25 - 30	25 - 30		33 - 35	35 - 40	35 - 40		
เบอร์ 5	กก.	20 - 25	22 - 23	22 - 23		28 - 30	30 - 32	30 - 32		
เบอร์ 4	กก.	15 - 18	18 - 20	18 - 20		20 - 25	25 - 28	25 - 28		
2. ส้มโอ										
พันธุ์ทองดี ใหญ่	ผล	30 - 35	25 - 30	25 - 30		35 - 40	30 - 35	30 - 35		
พันธุ์ทองดี เล็ก	ผล	20 - 25	18 - 20	18 - 20		25 - 30	20 - 25	20 - 25		
3. มะละกอแขกดำ	กก.	25 - 30	12 - 15	12 - 15		30 - 35	18 - 25	18 - 25		
4. แดงโมพันธุ์กินรี	กก.	12 - 13	13 - 14	13 - 14		15 - 20	18 - 20	18 - 20		
5. กล้วยหอมทอง(ใหญ่)	ผล.	2.00 - 2.50	2.00 - 2.50	2.00 - 2.50		2.50 - 3.00	2.50 - 3.00	2.50 - 3.00		
6. กล้วยน้ำว้า	หวี	12 - 14	12 - 18	12 - 18		15 - 25	15 - 25	15 - 25		
7. กล้วยไข่ (ใหญ่)	หวี	16 - 18	14 - 17	14 - 17		20 - 28	20 - 25	20 - 25		
กล้วยไข่ (กลาง)	หวี	12 - 14	10 - 13	10 - 13		15 - 18	15 - 18	15 - 18		
8. ฝรั่ง สาลี (กละ)	กก.	12 - 13	15 - 18	15 - 18		15 - 18	18 - 20	18 - 20		
ฝรั่ง (ตัด)	กก.	18 - 20	20 - 22	20 - 22		20 - 25	22 - 25	22 - 25		
9. สับปะรดศรีราชา										
เบอร์ 1	กก.	10.00 - 12.00	10.00 - 12.00	10.00 - 12.00		15 - 17	15 - 17	15 - 17		
เบอร์ 2	กก.	8.00 - 9.00	8.00 - 9.00	8.00 - 9.00		13 - 14	13 - 14	13 - 14		
เบอร์ 3	กก.	6.00 - 7.00	6.00 - 7.00	6.00 - 7.00		10 - 12	10 - 12	10 - 12		

รายการ	หน่วย บาท	ราคาขายส่ง			+ เพิ่มขึ้น - ลดลง	ราคาขายปลีก			+ เพิ่มขึ้น - ลดลง	ภาวะการค้า
		ปีก่อน	วันก่อน	วันนี้		ปีก่อน	วันก่อน	วันนี้		
		20 มิ.ย. 50	16 มิ.ย. 51	20 มิ.ย. 51		20 มิ.ย. 50	16 มิ.ย. 51	20 มิ.ย. 51		
10. องุ่นพันธุ์ไวท์มะละกา (เบอร์ยอด)	กก.	32 - 40	30 - 38	30 - 38		40 - 50	40 - 50	40 - 50		
11. มะม่วงน้ำดอกไม้ (เบอร์ 0)	กก.	27 - 30	35 - 40	35 - 40		35 - 40	40 - 45	40 - 45		
(เบอร์ 1)	กก.	18 - 25	28 - 32	28 - 32		25 - 30	30 - 38	30 - 38		
12. เงาะโรงเรียน	กก.	10 - 14	10 - 13	10 - 13		15 - 20	15 - 16	15 - 16		
13. ทุเรียนพันธุ์หมอนทอง	กก.	36 - 38	32 - 35	32 - 35		45 - 50	40 - 45	40 - 45		
14. มังคุด (ผิวมัน)	กก.	15 - 16	20 - 25	20 - 25		20 - 30	25 - 35	25 - 35		
มังคุด (ผิวกละ)	กก.	11 - 12	16 - 17	16 - 17		18 - 20	22 - 23	22 - 23		
15. ลองกอง เบอร์ A	กก.	-	50 - 55	50 - 55		-	60 - 65	60 - 65		
ลองกอง เบอร์ B	กก.	25 - 35	30 - 35	30 - 35		35 - 50	45 - 50	45 - 50		
16. ลิ้นจี่พันธุ์จักรพรรดิ	กก.	35 - 60	40 - 55	40 - 55		40 - 65	50 - 60	50 - 60		

ผู้ตรวจ

  
(นางสาวผลิกา สุวรรณลักษณ์)

ผู้รายงาน

  
(นางสาวพิณชา กระบี่ทอง)