

ภาวะตลาดสินค้าข้าว ประจำวันที่ 25 มกราคม 2551

ชนิด	สัปดาห์ก่อน ต่ำ-สูง	วันหีบปีก่อน 25 ม.ค.50	วันก่อน 24 ม.ค.51	วันนี้ 25 ม.ค.51	เปรียบเทียบ วันนี้/วันก่อน
ข้าวเปลือกเจ้าหน้าปี 5 % ปี 2550/51 (ราคารับจำนำ ปี 2550/51 6,600 บาท/ตัน ชนิดสีเป็นข้าวสาร 5 %)					
จังหวัดนครสวรรค์	6.70-6.80	6.30-6.40	6.70-6.80		
จังหวัดพิษณุโลก	6.60-7.00	6.20-6.30	6.80-7.30	6.80-7.40	+ 0.10
จังหวัดสุพรรณบุรี	7.00-7.10	6.40-6.50	7.20-7.30	7.20-7.30	
จังหวัดปทุมธานี	7.10-7.20	6.40-6.50	7.20-7.30	7.20-7.30	
ข้าวเปลือกหอมมะลิ ปี 2550/51 (ราคารับจำนำ ปี 2550/51 9,000 - 9300 บาท/ตัน สีได้ตันข้าว 36-42 กรัม)					
จังหวัดอุดรธานี	10.80-11.20	8.80-9.00	11.00-11.20	11.00-11.20	
จังหวัดสุรินทร์	10.50-10.80	8.60-8.70	11.10-11.20	11.10-11.20	
ข้าวเปลือกหอมจังหวัด ปี 2550/51 (ราคารับจำนำ ปี 2550/51 7,500-7,800 บาท/ตัน สีได้ตันข้าว 34-40 กรัม)					
จังหวัด (นครสวรรค์ พิษณุโลก อุดรดิต์)	8.70-9.10	8.00-8.20	9.10-9.20	9.10-9.20	
ข้าวเปลือกหอมปทุมธานี ปี 2550/51 (ราคารับจำนำ ปี 2550/51 6,900 - 7,200 บาท/ตัน สีได้ตันข้าว 36-42 กรัม)					
จังหวัดสุพรรณบุรี	7.40-7.60	7.20-7.30	7.60-7.80	7.60-7.80	
ข้าวเปลือกเหนียวเมล็ดยาว ปี 2550/51 (ราคารับจำนำ ปี 2550/51 8,100 บาท/ตัน)					
จังหวัดอุดรธานี	8.40-9.00	11.20-11.40	8.40-8.60	8.40-8.60	
ข้าวสาร					
ข้าวขาว 100% ชั้น 2 (ใหม่)	11.65-12.10	10.70-10.75	12.25-12.30	12.50-12.55	+ 0.25
ข้าวขาว 5% (ใหม่)	11.30-11.65	10.45-10.50	11.95-12.00	12.10-12.15	+ 0.15
ปลายข้าว เอ.วัน .เลิศ (ใหม่)	11.15-11.40	8.45-8.50	11.60-11.65	11.75-11.80	+ 0.15
ข้าวเหนียว 100%	12.15-12.60	10.60-10.70	12.95-13.00	12.95-13.00	
ปลายข้าวเหนียว เอ.วัน	8.30-8.55	7.35-7.40	9.95-10.00	9.95-10.00	
ข้าวหอมมะลิ 100% ชั้น 2	20.00-20.50	17.80-18.00	21.10-21.20	21.40-21.50	+0.30
ข้าวใหม่	20.20-20.90	17.80-18.00	21.10-21.20	21.40-21.50	+0.30
ปลายข้าวหอมมะลิ	12.45-12.70	8.90-9.00	13.05-13.10	13.15-13.20	+0.10
ข้าวใหม่	12.45-12.70	8.95-9.00	13.05-13.10	13.15-13.20	+0.10
ข้าวหอมจังหวัด	17.00-17.10	17.30-17.50			
ข้าวใหม่	19.00-19.10	16.80-17.00	19.90-20.00	20.50-20.60	+ 0.60
ข้าวหอมปทุมธานี	14.50-14.55	14.30-14.50	15.95-16.00	16.50-16.55	+ 0.55
ข้าวใหม่	14.60-14.85	13.80-14.00	15.95-16.00	16.50-16.55	+ 0.55
ข้าวหอมปทุมธานี	11.75-12.05	8.50-8.60	12.45-12.50	12.45-12.50	
ข้าวใหม่	11.75-12.05	8.55-8.60	12.45-12.50	12.45-12.50	
ข้าวเหนียว 10% เมล็ดยาว	14.50-14.55	20.30-20.50	14.45-14.50	14.45-14.50	
ปลายข้าวเหนียว เอ.วัน	11.90-12.00	-	11.95-12.05	11.95-12.05	
ข้าวใหม่	11.45-12.00	16.30-16.50	11.95-12.05	11.95-12.05	
รำข้าวขาว	7.95-8.50	7.40-7.50	8.75-8.80	8.80-8.85	+ 0.05
ข้าวสารขายปลีก					
ข้าวหอมมะลิ	24.66-27.33	23.33-24.00	27.33-28.00	27.33-28.00	
ข้าวขาว 100%	17.33-18.66	15.33-16.66	17.33-18.66	17.33-18.66	
ข้าวเหนียว 10% เมล็ดยาว	22.00-23.33	20.00-20.66	22.00-23.33	22.00-23.33	

สถานการณ์ทั่วไป

- **ข้าวเปลือก** ข้าวเปลือกเจ้าหน้าปี จ.พิษณุโลก ราคาปรับสูงขึ้น เนื่องจากผลผลิตมีออกสู่ตลาดน้อย โรงสีจึงเสนอราคาปรับซื้อสูงเพื่อจูงใจให้นำออกจำหน่าย แต่ปริมาณที่ได้รับยังไม่เพียงพอกับความต้องการ

- **ปริมาณข้าวเปลือก** ปริมาณซื้อขาย ณ ท่าข้าวลาดยาวจังหวัดนครสวรรค์และตลาดกลางสินค้าเกษตร

จังหวัดพิษณุโลก เมื่อวันที่ 24 มกราคม 2551 มีปริมาณ 226 และ 56 เมตริกตัน ตามลำดับ

- **ข้าวสาร** ตลาดต่างประเทศยังคงมีความต้องการเพิ่มมากขึ้นโดยเฉพาะ ข้าวขาว ข้าวหอม และปลายข้าว ขณะที่ผลผลิตมีออกสู่ตลาดน้อย ประกอบกับโรงสีชะลอการจำหน่าย เนื่องจากมีภาระส่งมอบให้กับผู้ซื้อล่วงหน้า ทำให้มีการแข่งขันด้านราคา

ข้าวเปลือกภูมิภาค
ประจำวันที่ 21 - 25 มกราคม 2551

ชนิด	สีปดาก่อน ต่ำ-สูง	จันทร์	อังคาร	พุธ	พฤหัสบดี	ศุกร์	สีปดาก่อน ต่ำ-สูง
------	----------------------	--------	--------	-----	----------	-------	----------------------

บาท/1000 กก.

ข้าวเปลือกเจ้าหน้าปี 5 % ปี 2550/51 (ราคารับจำนำ ปี 2550/51 6,600 บาท/ตัน ชนิดสีเป็นข้าวสาร 5 %)

จังหวัดนครสวรรค์	6700-6800	6700-6800	6700-6800	6700-6800	6700-6800	6700-6800	6700-6800
จังหวัดพิษณุโลก	6600-7000	6800-7100	6800-7200	6800-7300	6800-7300	6800-7400	6800-7400
จังหวัดสุพรรณบุรี	7000-7100	7200-7300	7200-7300	7200-7300	7200-7300	7200-7300	7200-7300
จังหวัดปทุมธานี	7100-7200	7100-7200	7200-7300	7200-7300	7200-7300	7200-7300	7100-7300

ข้าวเปลือกหอมมะลิ ปี 2550/51 (ราคารับจำนำ ปี 2550/51 9,000 - 9,300 บาท/ตัน สีได้ต้นข้าว 36-42 กรัม)

จังหวัดอุดรธานี	10800-11200	11000-11200	11000-11200	11000-11200	11000-11200	11000-11200	11000-11200
จังหวัดสุรินทร์	10500-10800	10900-11000	11100-11200	11100-11200	11100-11200	11100-11200	10900-11200

ข้าวเปลือกหอมจังหวัด ปี 2550/51 (ราคารับจำนำ ปี 2550/51 7,500 - 7,800 บาท/ตัน สีได้ต้นข้าว 34-40 กรัม)

จังหวัด นครสวรรค์ พิษณุโลก อุตรดิตถ์	8700-9100	8900-9100	9100-9200	9100-9200	9100-9200	9100-9200	8900-9200
--------------------------------------	-----------	-----------	------------------	-----------	-----------	-----------	-----------

ข้าวเปลือกหอมปทุมธานี ปี 2550/51 (ราคารับจำนำ ปี 2550/51 6,900 - 7,200 บาท/ตัน สีได้ต้นข้าว 36-42 กรัม)

จังหวัดสุพรรณบุรี	7400-7600	7600-7800	7600-7800	7600-7800	7600-7800	7600-7800	7600-7800
-------------------	-----------	------------------	-----------	-----------	-----------	-----------	-----------

ข้าวเปลือกเหนียวเมล็ดยาว ปี 2550/51 (ราคารับจำนำ ปี 2550/51 8,100 บาท/ตัน)

จังหวัดอุดรธานี	8400-9000	8400-8600	8400-8600	8400-8600	8400-8600	8400-8600	8400-8600
-----------------	-----------	-----------	-----------	-----------	-----------	-----------	-----------

กรมการค้าภายใน

สำนักส่งเสริมการค้าสินค้าเกษตร

ราคาขายส่งข้าว ผลิตภัณฑ์ และกระสอบป่าน

ในตลาดกรุงเทพมหานคร

ประจำวันที่ 21-25 มกราคม 2551

ชนิด	สัปดาห์ก่อน ต่ำ-สูง	จันทร์	อังคาร	พุธ	พฤหัสบดี	ศุกร์	สัปดาห์นี้ ต่ำ-สูง
ขายส่งทั่วไป ความชื้นไม่เกิน 14% เป็นราคาตามตัวอย่างที่ผู้ส่งออกหรือผู้ค้าส่งรับซื้อจากโรงสีหรือซื้อผ่านนายหน้า (หญิง) ที่ผู้ส่งออกรับซื้อด้วยเงินสด ไม่รวมกระสอบ (คำนวณราคาซื้อรวมกระสอบป่านชนิดบรรจุ 100 กก.หักด้วยราคากระสอบป่านใช้แล้วหนึ่งครั้ง) ส่งหน้าโรงเก็บข้าวของผู้ซื้อ							
							บาท/100 กก.
ข้าวขาว 100% ชั้น 1	1350-1360	1350-1360	1350-1360	1350-1360	1350-1360	1350-1360	1350-1360
ข้าวใหม่	-	-	-	-	-	-	-
ข้าวขาว 100% ชั้น 2	1310-1320	1310-1320	1310-1320	1310-1320	1310-1320	1310-1320	1310-1320
ข้าวใหม่	1165-1210	1210-1215	1210-1215	1210-1215	1225-1230	1250-1255	1210-1255
ข้าวขาว 100% ชั้น 3	1270-1280	1270-1280	1270-1280	1270-1280	1270-1280	1270-1280	1270-1280
ข้าวใหม่	1155-1200	1200-1205	1200-1205	1200-1205	1215-1220	1240-1245	1200-1245
ข้าวขาว 5%	1260-1265	1260-1265	1260-1265	1260-1265	1260-1265	1260-1265	1260-1265
ข้าวใหม่	1130-1165	1175-1180	1175-1180	1175-1180	1195-1200	1210-1215	1175-1215
ข้าวขาว 10%	1240-1245	1240-1245	1240-1245	1240-1245	1240-1245	1240-1245	1240-1245
ข้าวใหม่	1125-1160	1170-1175	1170-1175	1170-1175	1190-1195	1205-1210	1170-1210
ข้าวขาว 15%	-	-	-	-	-	-	-
ข้าวใหม่	1120-1155	1165-1170	1165-1170	1165-1170	1185-1190	1200-1205	1165-1205
ข้าวขาว 25%	-	-	-	-	-	-	-
ข้าวใหม่	1115-1150	1160-1165	1160-1165	1160-1165	1180-1185	1195-1200	1160-1200
ปลายข้าวขาว เอ.วัน.เลิศ	1110-1115	1110-1115	1155-1160	1155-1160	1160-1165	1175-1180	1110-1180
ข้าวใหม่	1115-1140	1145-1150	1155-1160	1155-1160	1160-1165	1175-1180	1145-1180
ปลายข้าวขาว เอ.วัน.พิเศษ	1100-1105	1100-1105	1145-1150	1145-1150	1150-1155	1165-1170	1100-1170
ข้าวใหม่	1105-1130	1135-1140	1145-1150	1145-1150	1150-1155	1165-1170	1135-1170
ปลายข้าวขาว ซี.วัน*	980-1000	1005-1010	1040-1045	1040-1045	1040-1045	1040-1045	1005-1045
ข้าวเหนียว กข. 6							
ข้าวใหม่	1555-1560	1545-1550	1535-1540	1535-1540	1535-1540	1535-1540	1535-1550
ข้าวเหนียว 10% เมล็ดยาว							
ข้าวใหม่	1450-1455	1450-1455	1445-1450	1445-1450	1445-1450	1445-1450	1445-1455
ข้าวเหนียว 10% เมล็ดสั้น							
ข้าวใหม่	1435-1440	1435-1440	1405-1410	1405-1410	1405-1410	1405-1410	1405-1440
ปลายข้าวเหนียว เอ.วัน	1190-1200	1190-1200	1190-1200	1190-1200	1195-1205	1195-1205	1190-1205
ข้าวใหม่	1145-1200	1195-1200	1195-1200	1195-1200	1195-1205	1195-1205	1195-1205
ข้าวหึ่ง 100%	1215-1260	1285-1290	1295-1300	1295-1300	1295-1300	1295-1300	1285-1300
ข้าวหึ่ง 5%	1165-1210	1230-1235	1245-1250	1245-1250	1245-1250	1245-1250	1230-1250
ปลายข้าวหึ่ง เอ.วัน	830-855	995-1000	995-1000	995-1000	995-1000	995-1000	995-1000
ข้าวหอมมะลิ							
100% ชั้น 1	2060-2110	2100-2110	2140-2150	2140-2150	2150-2160	2180-2190	2100-2190
ข้าวใหม่	2040-2110	2100-2110	2140-2150	2140-2150	2150-2160	2180-2190	2100-2190
100% ชั้น 2	2000-2050	2040-2050	2090-2100	2090-2100	2110-2120	2140-2150	2040-2150
ข้าวใหม่	2020-2090	2080-2090	2090-2100	2090-2100	2110-2120	2140-2150	2080-2150
ปลายข้าวหอมมะลิ	1245-1270	1300-1305	1305-1310	1305-1310	1305-1310	1315-1320	1300-1320
ข้าวใหม่	1245-1270	1300-1305	1305-1310	1305-1310	1305-1310	1315-1320	1300-1320
ข้าวหอมจังหวัด	1700-1710	1700-1710					1700-1710
ข้าวใหม่	1900-1910	1900-1910	1950-1960	1950-1960	1990-2000	2050-2060	1900-2060
ข้าวหอมปทุมธานี	1450-1455	1450-1455	1495-1500	1545-1550	1595-1600	1650-1655	1450-1655
ข้าวใหม่	1460-1485	1480-1485	1495-1500	1545-1550	1595-1600	1650-1655	1480-1655
ปลายข้าวหอมปทุมธานี	1175-1205	1215-1220	1245-1250	1245-1250	1245-1250	1245-1250	1215-1250
ข้าวใหม่	1175-1205	1215-1220	1245-1250	1245-1250	1245-1250	1245-1250	1215-1250

หมายเหตุ* ปลายข้าวขาว ซี.วัน. เป็นราคาที่สืบเพื่อใช้ในการคำนวณอัตราส่งมอบตามโครงการรับจำนำข้าวเปลือก

ราคาขายปลีกข้าวสารในตลาดกรุงเทพฯ ฯ
 ประจำวันที่ 21 - 25 มกราคม 2551

บาท/15 กก.

ชนิด	สัปดาห์ก่อน ต่ำ-สูง	จันทร์	อังคาร	พุธ	พฤหัสบดี	ศุกร์	สัปดาห์นี้ ต่ำ-สูง
100% (ข้าวหอม)							
ร้านค้าปลีกทั่วไป	410-420	410-420	410-420	410-420	410-420	410-420	410-420
ข้าวใหม่	370-390	370-390	370-390	370-390	370-390	370-390	370-390
ข้าวสารเจ้า 100%							
ร้านค้าปลีกทั่วไป	260-280	260-280	260-280	260-280	260-280	260-280	260-280
ข้าวใหม่	230-250	230-250	230-250	230-250	230-250	230-250	230-250
ข้าวสารเจ้า 5%							
ร้านค้าปลีกทั่วไป	220-240	220-240	220-240	220-240	220-240	220-240	220-240
ข้าวใหม่	200-210	200-210	200-210	200-210	200-210	200-210	200-210
ข้าวสารเหนียว							
สันป่าตอง (เขี้ยว)							
100%	470-480	470-480	470-480	470-480	470-480	470-480	470-480
5%	410-420	410-420	410-420	410-420	410-420	410-420	410-420
10% เมล็ดยาว	330-350	330-350	330-350	330-350	330-350	330-350	330-350
10% เมล็ดสั้น	300-320	300-320	300-320	300-320	300-320	300-320	300-320


กรมการค้าภายใน

สำนักส่งเสริมการค้าสินค้าเกษตร

โทร. 0 2547 5400

สถานการณ์ทั่วไป

- ข้าวเปลือก ข้าวเปลือกเจ้าหน้าปี จ.พิษณุโลก ราคาปรับสูงขึ้น เนื่องจากผลผลิตมีออกสู่ตลาดน้อย โรงสีจึงเสนอราคารับซื้อสูงเพื่อจูงใจให้นำออกจำหน่าย แต่ปริมาณที่ได้รับยังไม่เพียงพอกับความต้องการ
- ข้าวสาร ตลาดต่างประเทศยังคงมีความต้องการเพิ่มมากขึ้นโดยเฉพาะ ข้าวขาว ข้าวหอม และปลายข้าว ขณะที่ผลผลิตมีออกสู่ตลาดน้อย ประกอบกับโรงสีชะลอการจำหน่าย เนื่องจากมีภาระส่งมอบให้กับผู้ซื้อล่วงหน้า ทำให้มีการแข่งขันด้านราคา



ผู้รายงาน

(นางประจุม กษมาประพทฐิ์)

ราคาข้าวสารขายส่งในตลาดกรุงเทพฯ ณ โกดังผู้ส่งออก (ความชื้นไม่เกิน 14%)

หน่วย:บาท/100 กก.

ชนิด	2550 ธ.ค.	มกราคม 2551																					วันนี้			
		เฉลี่ย	2	3	4	7	8	9	10	11	14	15	16	17	18	21	22	23	24	25	28	29	30	31	ปีก่อน 25 ม.ค.50	
ข้าวขาว 100% ชั้น 2	1315	1315	1315	1315	1315	1315	1315	1315	1315	1315	1315	1315	1315	1315	1315	1315	1315	1315	1315	1315	1315	1315	1315	1315	1315	
ข้าวใหม่	1169	1180	1163	1152	1148	1142	1142	1142	1142	1158	1168	1178	1188	1192	1208	1212	1212	1212	1228	1252						1072
ข้าวขาว 5%	1257	1262	1262	1262	1262	1262	1262	1262	1262	1262	1262	1262	1262	1262	1262	1262	1262	1262	1262	1262	1262	1262	1262	1262	1262	1255
ข้าวใหม่	1135	1144	1133	1118	1102	1102	1102	1112	1118	1128	1132	1138	1148	1152	1162	1178	1178	1178	1198	1212						1048
ปลายข้าวขาวเอวันเลิศ	1087	1124	1113	1113	1113	1113	1113	1113	1113	1113	1113	1113	1113	1113	1113	1113	1113	1158	1158	1162	1178					955
ข้าวใหม่	1074	1119	1083	1072	1072	1078	1092	1102	1108	1112	1118	1118	1118	1128	1138	1148	1158	1158	1162	1178						848
ข้าวหนึ่ง 100%	1225	1244	1225	1225	1202	1202	1198	1218	1218	1218	1218	1218	1228	1238	1258	1258	1288	1298	1298	1298	1298	1298	1298	1298	1298	1065
ปลายข้าวหนึ่ง เอ.วัน	835	881	835	835	835	835	832	832	832	832	832	832	832	832	852	852	998	998	998	998	998	998	998	998	998	738
ข้าวหอมมะลิ 100% ชั้น 2	1998	2036	2005	2005	2005	2005	2005	2005	2005	2005	2005	2005	2005	2005	2045	2045	2045	2095	2095	2115	2145					1790
ข้าวใหม่	1955	2036	1985	1985	1965	1965	1965	1965	1985	1985	2025	2045	2065	2085	2085	2085	2095	2095	2115	2145						1790
ปลายข้าวหอมมะลิ	1201	1258	1248	1218	1218	1218	1232	1232	1232	1248	1248	1248	1248	1248	1268	1302	1308	1308	1308	1318						895
ข้าวใหม่	1201	1258	1248	1218	1218	1218	1232	1232	1232	1248	1248	1248	1248	1248	1268	1302	1308	1308	1308	1318						898
ข้าวหอมจังหวัด	1690	1702	1690	1690	1690	1705	1705	1705	1705	1705	1705	1705	1705	1705	1705	1705	1705									1740
ข้าวใหม่	1845	1899	1845	1845	1835	1835	1835	1835	1885	1885	1905	1905	1905	1905	1905	1905	1905	1955	1955	1995	2055					1690
ข้าวหอมปทุมธานี	1406	1471	1415	1415	1415	1415	1452	1452	1452	1452	1452	1452	1452	1452	1452	1452	1498	1548	1598	1652						1440
ข้าวใหม่	1388	1473	1395	1395	1395	1395	1432	1432	1462	1462	1462	1462	1462	1482	1482	1482	1482	1498	1548	1598	1652					1390
ปลายข้าวหอมปทุมธานี	1133	1196	1168	1168	1168	1168	1168	1178	1178	1178	1178	1178	1178	1178	1202	1202	1218	1248	1248	1248						855
ข้าวใหม่	1133	1198	1168	1168	1168	1168	1210	1178	1178	1178	1178	1178	1178	1178	1202	1202	1218	1248	1248	1248						858
ข้าวเหนียว ก.ข 6	1770	1584	1678	1658	1632	1632	1632	1598	1598	1598	1558	1558	1558	1558	1558	1548	1538	1538	1538	1538						2140
ข้าวเหนียว 10% เมล็ดยาว	1661	1491	1598	1578	1552	1552	1552	1498	1498	1498	1452	1452	1452	1452	1452	1452	1448	1448	1448	1448						2040
ข้าวเหนียว 10% เมล็ดสั้น	1592	1460	1548	1528	1502	1502	1502	1478	1478	1478	1438	1438	1438	1438	1438	1438	1408	1408	1408	1408						2010
ปลายข้าวเหนียว เอ.วัน	1250	1196	1195	1195	1195	1195	1195	1195	1195	1195	1195	1195	1195	1195	1195	1195	1195	1195	1195	1200	1200					1640
ข้าวใหม่	1230	1186	1195	1195	1195	1195	1195	1148	1148	1148	1148	1188	1198	1198	1198	1198	1198	1198	1200	1200						-
รำข้าวขาว	755	814	752	752	742	742	798	798	798	798	798	798	798	848	848	848	848	858	868	878	882					745

ข้าวเปลือกเจ้าหน้าปี 5% ปี 2550/51

แหล่งราคา	2550	มกราคม 2551																													
		ธ.ค.	เฉลี่ย	1	2	3	4	6	7	8	9	10	11	13	14	15	16	17	18	20	21	22	23	24	25	27	28	28	29	30	31
ตลาดกลางทำข้าวลาดยาว	6750	6750	6750	6750	6750	6750	6750	6750	6750	6750	6750	6750	6750	6750	6750	6750	6750	6750	6750	6750	6750	6750	6750	6750	6750	6750	6750	6750	6750	6750	6750
จ. พิษณุโลก	6741	6778	6650	6650	6650	6650	6650	6650	6650	6650	6650	6650	6650	6650	6650	6650	6650	6850	6850	6950	7000	7050	7050	7050	7100						
จ. สุพรรณบุรี	6997	7106	7050	7050	7050	7050	7050	7050	7050	7050	7050	7050	7050	7050	7050	7050	7050	7050	7050	7250	7250	7250	7250	7250	7250						
จ. ปทุมธานี	7238	7206	7350	7350	7350	7350	7350	7150	7150	7150	7150	7150	7150	7150	7150	7150	7150	7150	7150	7150	7250	7250	7250	7250	7250						
เฉลี่ย	6932	6960	6750	6950	6950	6950	6750	6900	6900	6900	6900	6900	6900	6750	6900	6900	6900	6950	6950	6950	7025	7063	7075	7075	7200						
		ราคารับจำนำ ปี 2550/51 6,600 บาท/ตัน																													

ข้าวเปลือกเจ้าหน้าปี 25% ปี 2550/51

แหล่งราคา	2550	มกราคม 2551																													
		ธ.ค.	เฉลี่ย	1	2	3	4	6	7	8	9	10	11	13	14	15	16	17	18	20	21	22	23	24	25	27	28	28	29	30	31
ตลาดกลางทำข้าวลาดยาว	5650	5674	5650	5650	5650	5650	5650	5650	5650	5650	5650	5650	5650	5650	5650	5650	5650	5650	5650	5650	5750	5750	5750	5750	5750						
จ. พิษณุโลก																															
จ. ปทุมธานี	6538	6506	6650	6650	6650	6650	6450	6450	6450	6450	6450	6450	6450	6450	6450	6450	6450	6450	6450	6450	6450	6550	6550	6550	6550						
เฉลี่ย	6094	6090	5650	6150	6150	6150	5650	6050	6050	6050	6050	6050	6050	5650	6050	6050	6050	6050	6050	6050	5750	6100	6150	6150	6150	6550					
		ราคารับจำนำ ปี 2550/51 6,100 บาท/ตัน																													

ข้าวเปลือกหอมมะลิ ปี 2550/51

หน่วย บาท/ตัน

แหล่งราคา	2550	มกราคม 2551																							
		ธ.ค.	เฉลี่ย	2	3	4	7	8	9	10	11	14	15	16	17	18	21	22	23	24	25	28	29	30	31
จังหวัดอุดรธานี	10521	10650	10650	10650	10800	10800	10900	10900	10900	10900	10900	10900	10950	10950	11100	11100	11100	11100	11100	11100	11100	11100	11100	11100	11100
จังหวัดสุรินทร์	10074	10350	10350	10450	10450	10450	10450	10450	10450	10450	10450	10550	10550	10550	10750	10750	10950	11150	11150	11150	11150	11150	11150	11150	11150
เฉลี่ย	10297	10500	10500	10550	10625	10625	10675	10675	10675	10675	10675	10725	10750	10750	10925	10925	11025	11125	11125	11125	11125	11125	11125	11125	11125

ราคารับจำนำ ปี 2550/51 9,000 บาท/ตัน

ข้าวเปลือกเหนียว 10 % เมล็ดยาว ปี 2550/51

แหล่งราคา	2550	มกราคม 2551																							
		ธ.ค.	เฉลี่ย	2	3	4	7	8	9	10	11	14	15	16	17	18	21	22	23	24	25	28	29	30	31
จังหวัดอุดรธานี	9041	8733	8900	8900	8900	8900	8900	8900	8900	8900	8900	8900	8900	8900	8600	8600	8500	8500	8500	8500	8500	8500	8500	8500	8500

ราคารับจำนำ ปี 2550/51 8,100 บาท/ตัน

ราคาข้าวสารบรรจุถุงที่ห้างสรรพสินค้าจำหน่าย

ประจำวันที่ 25 มกราคม 2551

บาท / ถุง

ชนิด	หน่วย	ราคา หน้าถุง	ท็อป	บิกซี	สหกรณ์กรุงเทพ	เทสโก้	เดอะมอลล์
ข้าวหอมมะลิ 100%							
บัวทิพย์	5 กก.	160				119	
สุรินทร์ทิพย์	5 กก.	160	145		127		145
หงษ์ทอง (แดง)	5 กก.	160	150	134	135	132	142
มาบุญครอง (แดง)	5 กก.	160	135	130	137	129	139.50
เกษตร (แดง)	5 กก.	140	135	117	130	123	
เกษตร (เขียว)	5 กก.	130	124	124	127	123	115
เบญจรงค์	5 กก.	160	125	109		129	114
ฉัตรทอง (แดง)	5 กก.	150	143	132	129		132
ฉัตรเพชร (เหลือง)	5 กก.	130	121	117			120
แสนดี (ถิ่นสยาม)	5 กก.	160			118		140
บัณฑิตน้อย	5 กก.	160					122
หุ้งกุลา	5 กก.	170	148				148
โคโค	5 กก.	165	142				119
ปิ่นเงินเพชร	5 กก.	180	179	99			
สุพรรณหงส์	5 กก.	135	119				98
ไทไท	5 กก.	165	155				161
ดอกเก็กฮวย	5 กก.	150	139				135
ดอกบัว	5 กก.	145	129				
เทสโก้	5 กก.	135				102	
ส เชมราฐ	5 กก.	220	179				
อิมทิพย์ (วิถีไทย)	5 กก.	165	165	109			
อิมทิพย์ (กินรี)	5 กก.	165	165			109	
เพื่อนไทย	5 กก.	140	106				124.25
# ท็อป	5 กก.	150	129				
ช้างทิพย์	4 กก.	160	133			117	
ธนานันท์	5 กก.	180	178		102		
บัวทอง	5 กก.	160	84				116
ธัญญรักษ์	5 กก.	160					121
พนมรุ้ง	5 กก.	160			124	128	
ฉลาดชิม	5 กก.	110			106		
โสมเพรสมาร์ท	5 กก.	140					115
ช้างเผือก	5 กก.	150	126				125
โกเคินเซฟ	5 กก.	150	119				
บั้งไฟ	5 กก.	160	145				
ตราดาว	5 กก.	160	145				
บุรีมาศ	5 กก.	160	145				
สามเศ	5 กก.	160	145				
นกท้าว	5 กก.	160	*129				
ทิวชัย	5 กก.	160	145				
ข้าวหอมมะลิ 5%							
หงษ์ทอง (เขียว)	5 กก.	145	128	118	121		127
แสนดี (หอมหุ้งกุลา)	5 กก.	135	129		116		114

ชนิด	หน่วย	ราคา หน้าถุง	ท็อป	บิกชี	สหกรณ์กรุงเทพ	เทสโก้	เดอะมอลล์
หอมมะลิ 10%							
เซฟ	5 กก.		109				
หงษ์ทอง (ส้ม)	5 กก.	125	116		111		117
เกษตร (ม่วง)	5 กก.	115	109		110		113
# อิมทิพย์ (เขียว)	5 กก.	150	94			-	
# คุ่มค่า	5 กก.	95				95	
ข้าวหอมปทุมธานี 100%							
มานูญครอง (เขียว)	5 กก.	120			107	99	86.50
ดอกบัว	5 กก.	140				98	
ข้าวผสม (ข้าวหอมมะลิและข้าวขาว)							
# มิตรภาพ (เขียว)	5 กก.	95	82		76	82	
# ชวนาไทย	5 กก.	110	82				
# สุพรรณหงส์	5 กก.	105	87			87	
# นัทรอรุณ(ส้ม)	5 กก.	105	94	89	96	94	89
# นัทรอรุณ(เขียว)	5 กก.					79	
# อิมทิพย์	5 กก.	120					
รุ่งทิพย์	5 กก.	135					
ปิ่นเงิน	5 กก.	140	92	91			
คุ่มค่า	5 กก.	85				75	
TESCO (เขียว)	5 กก.	105				86	
เบญจมาศ	5 กก.	99					
ข้าวหอมมะลิและข้าวมันญี่ปุ่น							
ธัญญทิพย์	5 กก.	170	148				
ธัญญทิพย์	2 กก.	70	69		58		
ดอกมะลิ	2 กก.	70	64				
ท็อป	2 กก.	60					
เนเจอร์โซน	1.5 กก.	80	75			65	
ข้าวเหนียว							
ธัญญทิพย์	1 กก.	30			30		
เทสโก้	2 กก.					63	
ข้าวกล้องหอมมะลิ 100 %							
คุ่มค่า	5 กก.	100				74	
เทสโก้	5 กก.	100				92	
ไวกิ่ง	5 กก.	150					108.
เบญจรงค์	2 กก.	70					56
โฮมเฟรสมาร์ท	2 กก.	70					62
สุรินทร์ทิพย์	2 กก.	62			54		
ไวกิ่ง	2 กก.	70					65
ดอกบัว	2 กก.	-	60				
เนเจอร์โซน	1.5 กก.	70	50			65	
กฟผ	2 กก.	50	44			47	
# เกรทฮาเวสต์	2 กก.	80	75			75	74.25
ฉัตร	2 กก.	80					

ไม่มีเครื่องหมายรูปพมมือ

ชนิด	หน่วย	ราคา หน้าถุง	ท็อป	บีกชี	สหกรณ์กรุงเทพ	เทสโก้	เดอะมอลล์
ข้าวกล้องหอมมะลิ 100 %							
มาบุญครอง	2 กก.	70	53	52	53.5	62	55
เพื่อนไทย	2 กก.		60				
ไทไท	2 กก.	70	58			65	66
# ดอกมะลิ	2 กก.	60	60				
# หงษ์ทอง	2.5 กก.	85	85	83	80	77	
เบญจรงค์	2 กก.	85	58			56	56
TOPS	2 กก.	50	43				
เทสโก้	2 กก.					41.5	41.50
แปดริ้ว	2 กก.	60	60				
ข้าวขาว 100%							
สุพรรณหงส์	5 กก.	90		76			
โคโค	5 กก.	85	79				76
ช้างเผือก	5 กก.	90	88				
นาทิพย์	5 กก.	80		69			
โฮมเฟรสมาร์ท	5 กก.	85					77
ดอกบัว	5 กก.	95	89			85	
ชัยบุรีรัมย์	5 กก.	95			75		75.50
พนมรุ้ง	5 กก.	95			87		
หงส์ทอง	5 กก.	95			90		95
เพื่อนไทย	5 กก.	100	89				
เกษตร(นำเงิน)	5 กก.	89	84	81	81		79
เบญจรงค์	5 กก.	95					84.25
เทสโก้ (นำเงิน)	5 กก.	80				77	
ปิ่นเงิน	5 กก.	85		74			
แสนดี	5 กก.	105	85				93
รุ่งทิพย์	5 กก.	90	75				
อิมทิพย์	5 กก.	95	74				
ชวานาไทย	5 กก.		75				
บัวทิพย์	5 กก.	100	89			85	
ภัตรา	5 กก.	80		75			
มาบุญครอง (ฟ้า)	5 กก.	95	89	84	88	84	86.50
ข้าวขาว 5%							
นาหลวง	5 กก.		85				
เกษตรกรไทย	5 กก.	80	70				
ข้าวขาว 10%							
มิตรภาพ (ชมพู)	5 กก.	85				77	
ท็อป	5 กก.		85				
ข้าวขาว 15%							
บีเคเค	5 กก.	95	73				
บัวหลวง	5 กก.	75				73	
ข้าวขาว 25%							
เฟิร์สทไฟรซ์	5 กก.			62			
กลีกรไทย	5 กก.	80		68			
ข้าวขาว (อื่น ๆ)							
คุ่มคำ (ข. 35 %)	5 กก.	68				62	
หงษ์ทอง (ข้าวสังข์หยด)	2 กก.		65				

ไม่มีเครื่องหมายรูปพนมมือ

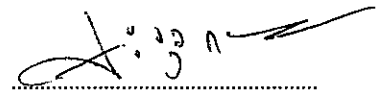
รายงานการติดตามภาวะตลาดสินค้า ข้าวโพดและถั่วชนิดต่าง ๆ ในกรุงเทพมหานคร

ประจำวันที่ 25 มกราคม 2551

บาท/ กก.

รายการ	ปี 2550		ปี 2551		การเปลี่ยนแปลง + เพิ่ม - ลด	สถานการณ์
	วันที่ปีก่อน 25 ม.ค. 50	วันที่ปีก่อน 18 ม.ค. 51	วันที่ 25 ม.ค. 51	วันที่ 25 ม.ค. 51		
ราคาขายส่ง						<p>ข้าวโพดและถั่วชนิดต่าง ๆ</p> <p>ปริมาณผลผลิตที่ออกสู่ตลาดเริ่มลดน้อยลง เนื่องจากเป็นช่วงปลายฤดู ความต้องการของตลาดภายในและ ส่งออกชะลอตัว ระดับราคายังคงอยู่ในเกณฑ์สูง</p>
ข้าวโพด	ไซโล	7.17-7.25	8.08-8.13	8.08-8.13		
	โรงงานอาหารสัตว์	7.60-7.75	8.32-8.50	8.32-8.50		
ข้าวฟ่าง	ขาว	-	-	-		
	แดง	-	-	-		
ถั่วเขียวผิวมัน	อย่างดี	23.00-24.00	26.00-27.00	26.00-27.00		
	อย่างรอง	21.00-22.00	21.00-22.00	21.00-22.00		
ถั่วดำ		19.00-23.00	19.00-21.00	19.00-21.00		

ผู้รายงาน



(นางประทุม กษมาประพุกดิ์)

○งานการติดตามภาวะตลาด "ผลิตภัณฑ์มันล○ะหลัง"

ประจำวันที 25 มกราคม 2551

รายการสินค้า	หน่วย	ปีก่อน วันนี้ 25 ม.ค.50	ปีนี้ (2551)		+ เพิ่ม - ลด	สถานการณ์
			วันก่อน 23 ม.ค.	วันนี้ 25 ม.ค.		
1) ราคาซื้อขายในประเทศ มันเส้น ¹						ราคามันเส้นในเขต จ.ชลบุรี ปรับตัวสูงขึ้นเล็กน้อย เนื่องจากผู้ส่งออกบางรายที่ทำสัญญาซื้อขายล่วงหน้าไว้ ต่างมีความต้องการสินค้าเพิ่มขึ้นเพื่อเตรียมส่งมอบและใช้เป็นวัตถุดิบในการผลิตมันอัดเม็ด จึงเสนอราคาปรับขึ้น
- ส่งมอบ ณ คลังสินค้าเขต จ.อยุธยา	บาท/กก.		5.10-5.20	5.10-5.20		
- ส่งมอบ ณ คลังสินค้าเขต จ.ชลบุรี	บาท/กก.		5.15-5.20	5.15-5.25	+0.05	
แป้งมันประเภทสตาร์ช ชั้นพิเศษ ²						
- ส่งมอบ ณ คลังสินค้าเขตกรุงเทพและปริมณฑล	บาท/กก.		11.80-12.00	11.80-12.00		
2) ราคาส่งออก F.O.B.						
มันเส้น ¹	US\$/ตัน		168-170	168-170		
	บาท/กก.		5.53-5.60	5.53-5.60		
แป้งมันประเภทสตาร์ช ชั้นพิเศษ ²	US\$/ตัน		370-380	370-380		
	บาท/กก.		12.20-12.53	12.20-12.53		
มันอัดเม็ดแข็ง	US\$/ตัน		-	-		
	บาท/กก.		-	-		
3) ราคาขายส่งตลาด กทม.						
แป้งมัน - ซูเปอร์ไฮเกรด	บาท/กก.	8.50-9.00	12.75-13.00	12.75-13.00		ผู้รายงาน..... (นางกฤษณา พลศักดิ์) ผู้ตรวจ..... (นางประทุม กษมาประพททธิ)
- ละเอียดอย่างดี	บาท/กก.	11.66-12.00	16.40-16.60	16.40-16.60		
- ละเอียดอย่างรอง	บาท/กก.	11.33-11.66	15.00-15.50	15.00-15.50		
- สาคุเม็ดเล็ก	บาท/กก.	12.33-12.66	17.00-17.50	17.00-17.50		
- สาคุเม็ดใหญ่	บาท/กก.	15.00-16.00	18.50-19.00	18.50-19.00		
* อัตราแลกเปลี่ยน ณ วันที่ 22 ม.ค.51 (32.9803)						

กรมการค้าภายใน สำนักส่งเสริมการค้าสินค้าเกษตร ฝายติดตามและประเมินภาวะตลาดสินค้าเกษตร โทร. 0 2547 5400

หมายเหตุ ¹ ไม่รวมค่าบรรจุภัณฑ์และภาษีมูลค่าเพิ่ม ² รวมค่าบรรจุภัณฑ์แต่ไม่รวมภาษีมูลค่าเพิ่ม

รายงานการติดตามภาวะตลาด "กระเทียม" ในกรุงเทพมหานคร
ประจำวันที่ 25 มกราคม 2551

บาท/กก.

รายการสินค้า	ราคาขายส่ง			+ เพิ่ม - ลด	ราคาขายปลีก			+ เพิ่ม - ลด	สถานการณ์
	วันนี้ ปีก่อน 25 ม.ค.50	ปีนี้ (2551)			วันนี้ ปีก่อน 25 ม.ค.50	ปีนี้ (2551)			
		วันก่อน 18 ม.ค.	วันนี้ 25 ม.ค.			วันก่อน 18 ม.ค.	วันนี้ 25 ม.ค.		
กระเทียมแห้งมัดจุก หัวใหญ่	84-86	-	-		100-105	-	-		กระเทียม ราคาจำหน่ายทรงตัว
หัวกลาง	66-68	-	-		75-80	-	-		
หัวเล็ก	60-64	-	-		70-75	-	-		
กระเทียมแห้งตัดจุก หัวใหญ่	80-84	24-25	24-25		90-95	-	-		
หัวกลาง	74-76	22-24	22-24		80-85	-	-		
หัวเล็ก	70-72	20-22	20-22		75-80	-	-		
กระเทียมแกะกลีบ กลีบใหญ่	100-105	28-30	28-30		110-120	44-46	44-46		
กลีบกลาง	92-96	24-26	24-26		100-105	38-40	38-40		
กลีบเล็ก	85-88	22-24	22-24		90-95	34-36	34-36		

ผู้รายงาน.....
(นางกฤษณา พลศักดิ์)

ผู้ตรวจ.....
(นางประชুম กษมาประพุกดิ์)

รายงานการติดตามภาวะตลาด "หอมแดง" ในกรุงเทพมหานคร

ประจำวันที่ 25 มกราคม 2551

บาท/กก.

รายการสินค้า	ราคาขายส่ง			+ เพิ่ม - ลด	ราคาขายปลีก			+ เพิ่ม - ลด	สถานการณ์
	วันนี้	ปีนี้ (2551)			วันนี้	ปีนี้ (2551)			
	ปีก่อน	วันก่อน	วันนี้		ปีก่อน	วันก่อน	วันนี้		
	25 ม.ค.50	23 ม.ค.	25 ม.ค.		25 ม.ค.50	23 ม.ค.	25 ม.ค.		
หอมแดงภาคเหนือมัดจุกหัวใหญ่	19-20	20-22	20-22		28-32	30-35	30-35	หอมแดง ผลผลิตยังมีออกสู่ตลาดอย่างต่อเนื่อง ราคาจำหน่ายทรงตัว	
หัวกลาง	16-17	16-18	16-18		25-28	28-30	28-30		
หัวเล็ก	14-15	13-14	13-14		20-25	25-26	25-26		
หอมแดงภาคเหนือตัดจุกหัวใหญ่	22-23	24-25	24-25		35-40	36-40	36-40		
หัวกลาง	18-20	20-22	20-22		30-34	34-36	34-36		
หัวเล็ก	16-17	14-15	14-15		25-30	28-30	28-30		
หอมแดงศรีสะเกษมัดจุกหัวใหญ่	17-18	18-20	18-20		28-32	30-35	30-35		
หัวกลาง	15-16	15-16	15-16		25-28	28-30	28-30		
หัวเล็ก	13-14	12-13	12-13		20-25	25-26	25-26		
หอมแดงศรีสะเกษตัดจุกหัวใหญ่	20-22	22-23	22-23		35-40	36-40	36-40		
หัวกลาง	17-18	18-20	18-20		30-34	34-36	34-36		
หัวเล็ก	16-17	12-14	12-14		25-28	28-30	28-30		

ผู้รายงาน..... *สุภาวดี งามเลิศ*
 (นางกฤษณา พลศักดิ์)
 ผู้ตรวจ..... *ประทุม กษมาประพฤทธิ*
 (นางประทุม กษมาประพฤทธิ)

รายงานการติดตามภาวะสินค้าในตลาดกรุงเทพมหานคร

ประจำวันที่ 25 มกราคม 2551

หน่วย : บาท/กก.

F:หอมหัวใหญ่ มันฝรั่ง

รายการสินค้า	ขายส่ง			+ เพิ่ม - ลด	ขายปลีก			สถานการณ์	
	วันนี้ปีก่อน 25 มค.50	ปีนี้ (2551)			วันนี้ปีก่อน 25 มค.50	ปีนี้ (2551)			+ เพิ่ม - ลด
		วันก่อน 21 มค.51	วันนี้ 25 มค.51			วันก่อน 21 มค.51	วันนี้ 25 มค.51		
หอมมันปาดอง								หอมหัวใหญ่ และมันฝรั่ง ราคาจำหน่ายยังทรงตัว	
เบอร์ 0-1	14 - 16	8 - 9	8 - 9	25 - 28	18 - 20	18 - 20			
เบอร์ 2	12 - 13	7 - 8	7 - 8	20 - 22	15 - 18	15 - 18			
หอมกาญจนบุรี									
เบอร์ 0-1	14 - 16	8 - 9	8 - 9	25 - 28	18 - 20	18 - 20			
เบอร์ 2	11 - 13	7 - 8	7 - 8	20 - 22	15 - 18	15 - 18			
มันฝรั่ง									
เกรด โอ	16 - 17	33 - 34	33 - 34	26 - 28	40 - 45	40 - 45			
เกรด เอ	14 - 15	29 - 30	29 - 30	24 - 25	35 - 38	35 - 38			
เกรด บี	10 - 12	22 - 24	22 - 24	19 - 20	30 - 32	30 - 32			

ผู้รายงาน



(นางสาวผลิกา สุวรรณลักษณ์)

รายงานการติดตามภาวะตลาด "พริกแห้ง" ในกรุงเทพมหานคร
ประจำวันที่ 25 มกราคม 2551


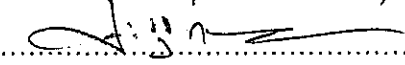
บาท/ก.ก.

รายการสินค้า	ราคาขายส่ง			+ เพิ่ม - ลด	ราคาขายปลีก			+ เพิ่ม - ลด	สถานการณ์
	วันนี้	ปีนี้ (2551)			วันนี้	ปีนี้ (2551)			
		ปีก่อน	วันก่อน			วันนี้	ปีก่อน		
	25 ม.ค.50	18 ม.ค.	25 ม.ค.		25 ม.ค.50	18 ม.ค.	25 ม.ค.		
พริกชี้หนูแห้ง									
อย่างดี	180-200	110-120	110-120		200-220	140-150	140-150		พริกชี้หนูแห้ง ราคาทรงตัว
อย่างรอง	140-150	80-85	80-85		160-170	110-120	110-120		
									<p>ผู้รายงาน..... <i>สุภาภรณ์ พลศักดิ์</i></p> <p>(นางกฤษณา พลศักดิ์)</p> <p>ผู้ตรวจ..... <i>ประจักษ์</i></p> <p>(นางประจักษ์ กษมาประพฤทธิ์)</p>

รายงานการติดตามภาวะตลาด "พริกไทย" ในกรุงเทพมหานคร
ประจำวันที่ 25 มกราคม 2551

บาท/กก.

รายการสินค้า	ราคาขายส่ง			+ เพิ่ม - ลด	ราคาขายปลีก			+ เพิ่ม - ลด	สถานการณ์
	วันนี้	ปีนี้ (2551)			วันนี้	ปีนี้ (2551)			
		ปีก่อน	วันก่อน			วันนี้	ปีก่อน		
	25 ม.ค.50	18 ม.ค.	25 ม.ค.		25 ม.ค.50	18 ม.ค.	25 ม.ค.		
พริกไทยขาว อย่างดี อย่างรอง	135-145	195-200	195-200		190-200	260-270	260-270		พริกไทย ราคาทรงตัวอยู่ในเกณฑ์สูง เนื่องจากผู้ค้าท้องถิ่นและเกษตรกรคาดว่าผลผลิต ปี 50/51 จะมีออกสู่ตลาดลดลง อีกทั้งพริกไทย ตลาดต่างประเทศราคาโน้มสูงขึ้น
พริกไทยดำ อย่างดี	85-90	145-150	145-150		130-150	180-190	180-190		
พริกไทยดำ อย่างรอง	65-70	115-120	115-120						

ผู้รายงาน..... 
(นางกฤษณา พลศักดิ์)
ผู้ตรวจ..... 
(นางประชুম กษมาประพุกทิต์)

รายงานการติดตามภาวะสินค้าในตลาดกรุงเทพมหานคร


ประจำวันที่ 25 มกราคม 2551

F:มะขามเปียก กระเจี๊ยบ ลูกเดือย

หน่วย : บาท/กก.

รายการสินค้า	ขายส่ง			+ เพิ่ม - ลด	ขายปลีก			สถานการณ์	
	วันนี้ปีก่อน 25 มค.50	ปีนี้ (2551)			วันนี้ปีก่อน 25 มค.50	ปีนี้ (2551)			+ เพิ่ม - ลด
		วันก่อน 18 มค.51	วันนี้ 25 มค.51			วันก่อน 18 มค.51	วันนี้ 25 มค.51		
มะขามเปียก (แคะเมล็ด)	20 - 21	19 - 20	19 - 20		28 - 35	25 - 30	25 - 30	มะขามเปียก กระเจี๊ยบแห้ง และลูกเดือย ราคาจำหน่ายยังทรงตัว	
(ไม่แคะเมล็ด)	11 - 12	9 - 10	9 - 10		-	-	-		
กระเจี๊ยบแห้ง	150 - 180	130 - 140	130 - 140		180 - 200	180 - 220	180 - 220		
ลูกเดือยทั้งเปลือก	20 - 21	20 - 21	20 - 21		-	-	-		

ผู้รายงาน


(นางสาวผลิกา สุวรรณลักษณ์)

รายงานการติดตามภาตลาด "ปาล์มน้ำมัน และน้ำมันปาล์ม" ในกรุงเทพมหานคร

ประจำวันที่ 25 มกราคม 2551

f: ราคาปาล์ม/ลิตร

รายการ	หน่วย บาท	ราคาขายส่ง			+ เพิ่มขึ้น - ลดลง	ภาวะการค้า
		ราคาวันนีปีก่อน	ราคาวันก่อน	ราคาวันนี้		
		25 ม.ค. 50	24 ม.ค. 51	25 ม.ค. 51		
ผลปาล์มทะเลาย (ราคาโรงสกัดรับซื้อ)						
คุณภาพ เปอร์เซนต์น้ำมัน (คละ)	กก.	2.80 - 3.50	5.50 - 6.40	5.50 - 6.40		ผลปาล์มทะเลาย เนื่องจากภาวะการค้าน้ำมันปาล์มดิบชะลอตัว โรงสกัด จึงปรับราคารับซื้อผลปาล์มลดลง เพื่อให้สอดคล้องกับภาวะตลาด น้ำมันปาล์มดิบ จากภาวะตลาดที่ชะลอตัว การซื้อขายโดยทั่วไปมีน้อย โรงงานสกัดต่างรอดูสถานการณ์ และต่อรองราคาอย่างกว้างขวาง เป็นผลให้ระดับราคาเคลื่อนไหวอ่อนตัวลงอีก น้ำมันเมล็ดในปาล์มดิบ และน้ำมันปาล์มบริสุทธิ์ สเตอริน ภาวะตลาดน้ำมันปาล์มดิบชะลอตัว โรงสกัดและโรงกลั่น ต่างรอดูสถานการณ์ ตลาดจึงค่อนข้างซบเซา การซื้อขายเบาบาง และจากที่ผ่านมาราคาอยู่ในเกณฑ์สูง จึงส่งผลกระทบต่อให้ราคา น้ำมันเมล็ดในปาล์มดิบและน้ำมันปาล์มบริสุทธิ์ สเตอริน แฉงปรับ ราคาจำหน่ายลดลง เพื่อให้สอดคล้องกับภาวะตลาด
- จ.กระบี่	กก.	3.10 - 3.25	5.80 - 6.30	5.80 - 5.90	-0.40	
- จ.สุราษฎร์ธานี	กก.	2.95 - 3.20	5.70 - 6.00	5.70 - 5.80	-0.20	
- จ.ชุมพร	กก.	3.20 - 3.50	6.00 - 6.40	6.00 - 6.40		
- จ.ตรัง	กก.	3.05 - 3.15	6.10 - 6.30	6.10 - 6.30		
- จ.สตูล	กก.	2.80 - 3.00	5.50 - 5.60	5.50 - 5.60		
คุณภาพ เปอร์เซนต์น้ำมัน (15%)	กก.	2.69 - 3.05	5.11 - 6.10	5.11 - 6.10		
- จ.กระบี่	กก.	2.95	5.50	5.50		
- จ.สุราษฎร์ธานี	กก.	2.69	5.11	5.11		
- จ.ชุมพร	กก.	3.00	5.60	5.60		
- จ.ตรัง	กก.	3.05	6.10	6.10		
- จ.สตูล	กก.	2.80	5.50	5.50		
คุณภาพ เปอร์เซนต์น้ำมัน (17%)	กก.	3.00 - 3.50	5.60 - 6.40	5.60 - 6.40		
- จ.กระบี่	กก.	3.25	6.30	5.90	-0.40	
- จ.สุราษฎร์ธานี	กก.	3.20	6.00	5.80	-0.20	
- จ.ชุมพร	กก.	3.50	6.40	6.40		
- จ.ตรัง	กก.	3.15	6.30	6.30		
- จ.สตูล	กก.	3.00	5.60	5.60		
ผลปาล์มร่วง จ.ชุมพร	กก.	4.00 - 4.30	7.50 - 8.60	7.50 - 8.60		
น้ำมันปาล์มดิบ (ราคาซื้อขายทั่วไปส่งมอบถึงผู้ซื้อ)						
- เกรด A (น้ำมันจากเปลือก)	กก.	18.50 - 18.75	36.00 - 36.25	35.50 - 36.00	-0.25 ถึง -0.50	
- เกรด B (น้ำมันรวม)	กก.	17.50 - 17.75	35.00 - 35.25	34.50 - 35.00	-0.25 ถึง -0.50	
น้ำมันปาล์มดิบ (ตลาดมาเลเซีย)	กก.	19.53	32.32	-		
น้ำมันเมล็ดในปาล์มดิบ	กก.	19.25 - 19.75	36.25 - 36.50	36.00 - 36.25	-0.25	

รายการ	หน่วย บาท	ราคาขายส่ง			+ เพิ่มขึ้น - ลดลง	ภาวะการค้า
		ราคาก่อน	ราคาวันนี้	ราคาวันนี้		
		25 ม.ค. 50	24 ม.ค. 51	25 ม.ค. 51		
น้ำมันปาล์มบริสุทธิ์ *(ราคาซื้อขายทั่วไปส่งมอบถึงผู้ซื้อ)						
- โอเลอิน	กก.	23.29 - 23.66	42.36 - 43.10	42.36 - 43.10		
- สเตอริน	กก.	16.00 - 16.25	33.00 - 33.50	32.50 - 33.00	-0.50	
น้ำมันปาล์มสำเร็จรูป (ราคารวม VAT)						
- ราคาขายส่ง (โรงกลั่นส่งมอบถึงมือ)						
- ชนิดบรรจุปีบ 12.50 กก.	กก.	29.20 - 29.60	49.60 - 50.40	49.60 - 50.40		
- ตรามรกต	ปีบ	370	620	620		
- ตราหยก	ปีบ	370	625	625		
- ตราโอลีน	ปีบ	365	620	620		
- ตราเกษตร	ปีบ	370	630	630		
- ชนิดบรรจุขวด 1 ลิตร (12 ขวด/หีบ)	ขวด	27.92 - 28.75	45.42 - 46.67	45.42 - 46.67		
- ตรามรกต	หีบ	345	545	545		
- ตราหยก	หีบ	345	560	560		
- ตราโอลีน	หีบ	340	550	550		
- ตราเกษตร	หีบ	335	555	555		
- ราคาขายปลีก ในตลาดกรุงเทพฯ						
- ชนิดบรรจุปีบ	กก.	30 - 33	50 - 52	50 - 52		
- ชนิดบรรจุขวด 1 ลิตร	ขวด	30 - 34	47 - 49	47 - 49		
หมายเหตุ : * น้ำมันปาล์มบริสุทธิ์เป็นราคาไม่รวม VAT						

น้ำมันปาล์มตลาดมาเลเซีย
ณ วันที่ 24 มกราคม 2551

น้ำมันปาล์มดิบ ส่งมอบเดือน มกราคม - กุมภาพันธ์ 2551
ราคาเฉลี่ยตันละ 3,190 ริงกิตหรือ กก.ละ 32.32 บาท

โอเลอิน ส่งมอบเดือน กุมภาพันธ์ 2551
ราคาเฉลี่ยตันละ \$ 1062.50 หรือ กก.ละ 35.16 บาท

RBD สเตอริน ส่งมอบเดือน กุมภาพันธ์ 2551
ราคาเฉลี่ยตันละ \$ 975 หรือ กก.ละ 32.26 บาท

อัตราแลกเปลี่ยน US\$ = 33.0880 บาท (อัตรากลาง)
1 ริงกิต = 10.1315 บาท (อัตรากลาง)

รายงานการติดตามภาวะตลาด "มะพร้าวและผลิตภัณฑ์" ในกรุงเทพมหานคร
 ประจำวันที่ 25 มกราคม 2551


รายการสินค้า	หน่วย	ราคาขายส่ง			+ เพิ่ม - ลด	สถานการณ์
		ปีก่อน วันนี้ 25 ม.ค. 50	ปีนี้ (2551)			
			วันก่อน 18 ม.ค. 51	วันนี้ 25 ม.ค. 51		
มะพร้าวผล						มะพร้าวผลและผลิตภัณฑ์ ระดับราคาทรงตัวอยู่ในเกณฑ์สูง ยกเว้น เนื้อมะพร้าวขาว ราคาปรับตัวสูงขึ้นตามความต้องการของโรงงานกะทิ ซึ่งปริมาณเนื้อมะพร้าวขาวมีส่งเข้าตลาดน้อยไม่สอดคล้องกับการผลิต จึงมีการแข่งขันกันรับซื้อและเสนอราคารับซื้อสูงขึ้น ประกอบกับราคามะพร้าวผลอยู่ในเกณฑ์สูงและมีปริมาณไม่มาก ชาวสวนจึงหันไปจำหน่ายในรูปมะพร้าวผลมากกว่า จึงเป็นผลให้เนื้อมะพร้าวขาวมีราคาขายสูงขึ้น สำหรับการส่งออกกะทิสำเร็จรูป โรงงานแจ้งว่ายังมีการส่งออกอย่างต่อเนื่องด้วย แนวโน้มคาดว่าเนื้อมะพร้าวขาวจะมีราคาโน้มสูงขึ้นอีกในช่วงต่อไป ได้ข่าวว่ามะพร้าวผลในพื้นที่มีไม่มาก โรงกะทิจากจะมีการนำเข้ามาเพิ่มผลอีกในปี
ราคาที่ร้านค้าส่งขายส่งให้ผู้ซื้อทั่วไป	บาท/ผล	11.50-12.00	8.00 - 8.50	8.00 - 8.50		
ทับสะแก ผลใหญ่ (ปอกเปลือก)	บาท/ผล	11.50-12.00	8.00 - 8.50	8.00 - 8.50		
เนื้อมะพร้าวแห้ง 90%	บาท/กก.	13.30 - 13.40	15.30 - 15.50	15.30 - 15.50		
ราคาที่โรงงานหีบเขตกทม.-ปริมาตรรับซื้อหน้าโรงงาน						
เนื้อมะพร้าวขาว รับซื้อหน้าโรงงาน	บาท/กก.	17.50-18.00	12.00 - 12.50	13.00 - 14.00	+1 ถึง 1.50	
น้ำมันมะพร้าวดิบ	บาท/กก.	25.67-26.00	36.67 - 36.83	36.67 - 36.83		
ราคาซื้อขายทั่วไป ส่งมอบถึงผู้ซื้อ		(1540-1560*)	(2110-2150*)	(2200-2210*)		
น้ำมันมะพร้าวสำเร็จรูป - ชนิดบรรจุปีบ (12.50 กก.)						
ราคาที่โรงงานกลั่นขายส่งถึงยี่ปั้ว	บาท/กก.	28.80-30.00	46.00 - 47.20	46.00 - 47.20		
ตราฝักกาด	บาท/ปีบ	360	575	575		
ตราไฟป๊อก	บาท/ปีบ	365	575	575		
ตราดอกไม้	บาท/ปีบ	375	590	590		
ราคาขายปลีก						
มะพร้าวผล ทับสะแก ผลใหญ่ (ปอกเปลือก)	บาท/ผล	13.00-14.00	10.00-10.50	10.00-10.50		
มะพร้าวชูด (ไม่ชูดผิว)	บาท/กก.	30.00-32.00	28.00-30.00	28.00-30.00		
น้ำมันมะพร้าวสำเร็จรูป - ชนิดบรรจุปีบ (12.50 กก.)	บาท/กก.	34 - 35	48 - 50	48 - 50		
ตราฝักกาด	บาท/ปีบ	365	580	580		
ตราไฟป๊อก	บาท/ปีบ	370	580	580		
ตราดอกไม้	บาท/ปีบ	380	595	595		


ผู้รายงาน.....
 (นางอมราพร อินทร์แมน)

รายงานการติดตามภาวและราคา ถั่วเหลืองและผลิตภัณฑ์ และน้ำมันรำข้าว ในตลาดกรุงเทพมหานคร
 ประจำวันที่ 25 มกราคม 2551

Agri_35 รายงานราคาอาหารสัตว์

รายการสินค้า	หน่วย	ปีก่อน วันนี้ 25 ม.ค. 50	ราคาขายส่ง		+ เพิ่ม - ลด	สถานการณ์
			วันก่อน 18 ม.ค. 51	วันนี้ 25 ม.ค. 51		
เมล็ดถั่วเหลือง						
เกรดแปรรูปผลิตภัณฑ์อาหาร	บาท/กก.	15.00 - 15.50	21.00 - 22.00	21.00 - 22.00		ถั่วเหลือง และผลิตภัณฑ์ และน้ำมันรำข้าว ราคาจำหน่ายยังทรงตัว
เกรดผลิตอาหารสัตว์	บาท/กก.	13.00 - 13.75	19.00 - 20.00	19.00 - 20.00		
เกรดสกัดน้ำมัน (สกัดน้ำมันความชื้นไม่เกิน 13%)	บาท/กก.	11.50	17.00 - 17.50	17.00 - 17.50		
น้ำมันถั่วเหลืองบริสุทธิ์						
ชนิดบรรจุถัง (200 ลิตร)	บาท/กก.	29.64 - 31.53	41.18 - 43.33	41.18 - 43.33		
ชนิดบรรจุปีบ 13.75 ลิตร	บาท/กก.	35.89 - 36.80	46.65 - 49.65	46.65 - 49.65		
ชนิดบรรจุขวด 1 ลิตร (หน้าโรงงาน)						
ตรางู่น	บาท/ขวด	34.00 - 34.25	42.50 - 43.06	42.50 - 43.06		
ตรากุ๊ก	บาท/ขวด	33.92 - 34.17	42.42 - 42.92	42.42 - 42.92		
ชนิดบรรจุขวด 1 ลิตร (ขายส่ง)						
ตรางู่น	บาท/ขวด	34.25 - 34.67	44.58 - 45.00	44.58 - 45.00		
ตรากุ๊ก	บาท/ขวด	34.25 - 34.58	44.25 - 44.75	44.25 - 44.75		
น้ำมันรำข้าวบริสุทธิ์						
ชนิดบรรจุปีบ 13.75 ลิตร	บาท/กก.	34.41 - 34.75	45.12 - 47.20	45.12 - 47.20		
ชนิดบรรจุขวด 1 ลิตร (หน้าโรงงาน)						
ตราคิง	บาท/ขวด	33.42 - 33.65	42.42 - 43.00	42.42 - 43.00		
ตราซิม	บาท/ขวด	32.99 - 33.53	42.33 - 42.83	42.33 - 42.83		
ราคาขายปลีก - ชนิดขวด 1 ลิตร						
น้ำมันถั่วเหลือง						
- ตรางู่น	บาท/ขวด	36.00 - 38.00	45.50 - 47.00	45.50 - 47.00		
- ตรากุ๊ก	บาท/ขวด	35.50 - 38.00	45.50 - 47.00	45.50 - 47.00		
น้ำมันรำข้าวบริสุทธิ์						
- ตราคิง	บาท/ขวด	36.00 - 38.00	45.50 - 47.00	45.50 - 47.00		
- ตราซิม	บาท/ขวด	35.50 - 38.00	45.50 - 47.00	45.50 - 47.00		

ผู้รายงาน.....
 (นางลัดดา บุญมา)

ผู้ตรวจ.....
 (นางอมราพร อินทร์แมน)

รายงานการติดตามภาวะและราคา "วัตถุดิบอาหารสัตว์" ในตลาดกรุงเทพมหานคร
 ประจำวันที่ 25 มกราคม 2551

Agri_35 รายงาน F รายงาน ต่อป.

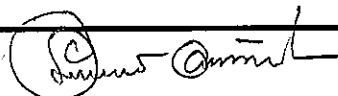
รายการสินค้า	หน่วย บาท	ปีก่อน วันนี้ 25 ม.ค. 50	ปีนี้ (2551)		+ เพิ่ม - ลด	สถานการณ์
			วันก่อน 18 ม.ค.	วันนี้ 25 ม.ค.		
ปลาป่น						ปลาป่น ราคาทรงตัว สำหรับปลาป่นเกรดกุ้ง ราคา กก.ละ 29.30 บาท กากถั่วเหลือง ราคาลดลงตามราคาในตลาดต่างประเทศ ประกอบกับความต้องการใช้ชะลดตัว โรงงานผู้ผลิตอาหารสัตว์ มีสินค้าในสต็อกเพียงพอแล้ว
โปรตีนร้อยละ 60 ขึ้นไป กลิ่นเบอร์ 1	กก.	22.50	28.60	28.60		
โปรตีนร้อยละ 60 ลงมา กลิ่นเบอร์ 1	กก.	21.80	27.90	27.90		
โปรตีนร้อยละ 60 ขึ้นไป กลิ่นเบอร์ 2	กก.	20.90	26.00	26.00		
โปรตีนร้อยละ 60 ลงมา กลิ่นเบอร์ 2	กก.	20.10	25.10	25.10		
โปรตีนร้อยละ 60 ขึ้นไป กลิ่นเบอร์ 3	กก.	18.50	25.00	25.00		
โปรตีนร้อยละ 60 ลงมา กลิ่นเบอร์ 3	กก.	17.60	24.10	24.10		
หัวปลา โปรตีนร้อยละ 45 - 51.99	กก.	17.80	25.70	25.70		
ปลาขาย โปรตีนร้อยละ 60	กก.	16.80	23.80	23.80		
กากถั่วเหลือง						
นำเข้า โปรตีนร้อยละ 42-45	กก.	10.20 - 10.30	16.90 - 17.00	16.50 - 16.60	- 0.40	
นำเข้า โปรตีนร้อยละ 46-48	กก.	-	-	-		
ผลิตในประเทศ (เมล็ดในประเทศ)	กก.	11.00 - 11.10	17.75	17.25 - 17.75	- 0.25	ผู้รายงาน..... (นางลัดดา บุญมา)
ผลิตในประเทศ (เมล็ดนำเข้า)	กก.	10.60 - 10.70	17.25 - 17.35	16.85 - 16.95	- 0.40	
เมล็ดถั่วเหลือง						
เกรดสกัดน้ำมัน (สกัดน้ำมันความชื้นไม่เกิน 13%)	กก.	11.50	17.00 - 17.50	17.00 - 17.50		ผู้ตรวจ..... (นางอมราพร อินทร์แมน)

รายงานการติดตามภาวะตลาด "ถั่วลิสงและผลิตภัณฑ์" ในกรุงเทพมหานคร
 ประจำวันที่ 25 มกราคม 2551

รายการ	หน่วย บาท	ราคาขายส่ง			+เพิ่ม -ลดลง	ราคาขายปลีก (บาท/กก.)			+เพิ่ม -ลดลง	สถานการณ์
		ราคาวันนี้ปีก่อน	ราคาวันก่อน	ราคาวันนี้		ราคาวันนี้ปีก่อน	ราคาวันก่อน	ราคาวันนี้		
		25 ม.ค. 50	18 ม.ค. 51	25 ม.ค. 51		25 ม.ค. 50	18 ม.ค. 51	25 ม.ค. 51		
ถั่วลิสงกะเทาะเปลือก										ถั่วลิสงกะเทาะเปลือก
- ชนิดคัดพิเศษ	กก.	42 - 43	52 - 55	50 - 53	-2	48 - 50	60 - 65	58 - 62	-2ถึง-3	ราคาลดลง เนื่องจากถั่วรุ่นใหม่เริ่มมี ออกสู่ตลาดเพิ่มขึ้นเป็นลำดับ ส่วนใหญ่ ทางภาคเหนือ และมีถั่วจากต่างประเทศ ส่งเข้ามาสมทบเพิ่มขึ้นด้วย เช่น ถั่วจาก อินเดีย จีน กัมพูชา เป็นต้น อื่นๆ ถั่วลิสงกะเทาะเปลือก จากจีน ซึ่งมีเม็ดใหญ่คัดพิเศษ ราคาขายปลีกอยู่ ประมาณ กก.ละ 70 บาท สำหรับผลิตภัณฑ์จากถั่วลิสง ราคา ยังคงทรงตัวอยู่ในระดับสูง
- ชนิดคัดธรรมดา	กก.	36 - 38	48 - 50	46 - 48	-2	42 - 44	55 - 58	52 - 55	-3	
- ชนิดคละ	กก.	-	-	40 - 42			-	45 - 46		
กากถั่วลิสงนำเข้า	กก.	-	-	-						
ผลิตภัณฑ์จากถั่วลิสง										
น้ำมันถั่วลิสงดิบ	กก.	-	-	-						
น้ำมันถั่วลิสงบริสุทธิ์										
ชนิดบรรจุปีบ 15 กก.	กก.	58 - 60	73.33 (1,100บาท/ปีบ)	73.33 (1,100บาท/ปีบ)			-	-		
ชนิดบรรจุปีบ 5 กก.	กก.	60	74	74			-	-		
ชนิดบรรจุปีบ 3 กก.	กก.	-	-	-			-	-		
ชนิดบรรจุขวด 2 ลิตร	ขวด	120	150	150		125 - 128	155	155		
ชนิดบรรจุขวด 1 ลิตร (ตราควางบิน)	ขวด	60	75	75		65 - 68	80	80		

F: ถั่วลิสง

ผู้รายงาน...


 (นางอมราพร อินทร์แมน)

รายงานการติดตามภาวะตลาด "ทานตะวันและผลิตภัณฑ์" ในกรุงเทพมหานคร

ประจำวันที่ 25 มกราคม 255125

App_35 รายงาน F:รายงาน ผลป.

รายการสินค้า	หน่วย	ปีก่อน วันนี้ 25 ม.ค. 50	ปีนี้ (2551)		+ เพิ่ม - ลด	สถานการณ์
			วันก่อน 18 ม.ค. 51	วันนี้ 25 ม.ค. 51		
ราคาขายส่ง						<p>เมล็ดทานตะวัน ราคาสูงขึ้นเนื่องจากเป็นช่วง ต้นฤดูการผลิต ปริมาณสินค้าออกสู่ตลาดไม่มากนัก ประกอบกับ เมล็ดทานตะวันในตลาดต่างประเทศ มีราคาสูงขึ้น ส่งผลให้ เมล็ดทานตะวันในประเทศ ปรับตัวสูงขึ้นตาม</p>
เมล็ดทานตะวัน						
ราคาที่จุดรับซื้อ ณ แหล่งผลิต	บาท/กก.	12.10 - 12.20	17.25 - 18.25	18.25 - 19.25	+ 1	
ราคาที่โรงงานที่รับซื้อหน้าโรงงาน	บาท/กก.	12.40 - 12.50	17.65 - 18.65	18.65 - 19.65	+ 1	
กากทานตะวัน (ผลิตภายในประเทศ)	บาท/กก.	-				
น้ำมันทานตะวันสำเร็จรูป	บาท/หีบ	525 - 535	625 - 635	625 - 635		
ราคาที่โรงงานกลั่นขายส่งถึงยี่ป้า						
ชนิดบรรจุขวด (12 ขวด/หีบ)						
ตราภูเก็ต (น้ำมันในประเทศ)	บาท/ขวด	43.75 - 44.17	52.50 - 52.92	52.50 - 52.92		
ตราซิม (น้ำมันในประเทศ)	บาท/ขวด	44.05 - 44.58	52.08 - 52.67	52.08 - 52.67		
ราคาขายปลีก						
ชนิดบรรจุขวด (12 ขวด/หีบ)						
ตราภูเก็ต (น้ำมันในประเทศ)	บาท/ขวด	45.00 - 46.50	55.00 - 57.00	55.00 - 57.00		
ตราซิม (น้ำมันในประเทศ)	บาท/ขวด	45.50 - 46.50	55.00 - 57.00	55.00 - 57.00		

ผู้รายงาน.....
(นางลัดดา บุญมา)


ผู้ตรวจ.....
(นางอมราพร อินทร์แมน)

รายงานการติดตามภาวะตลาด "งา" ในกรุงเทพมหานคร

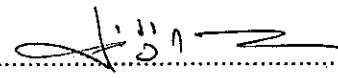
ประจำวันที่ 25 มกราคม 2551

บาท/ก.ก.

รายการ	ราคาขายส่ง			+เพิ่ม -ลด	ราคาขายปลีก			+เพิ่ม -ลด	สถานการณ์
	ปีก่อน วันนี้ 25 ม.ค.50	ปีนี้ (2551)			ปีก่อน วันนี้ 25 ม.ค.50	ปีนี้ (2551)			
		วันก่อน 18 ม.ค.	วันนี้ 25 ม.ค.			วันก่อน 18 ม.ค.	วันนี้ 25 ม.ค.		
	งาเกษตร	25-27	50-52		50-52				
งาดำ	27-28	56-58	56-58	55-56	78-80	78-80			
งาขาวเมล็ดใหญ่	-	-	-	52-54	68-70	68-70			

ผู้รายงาน..... 

(นางกฤษณา พลศักดิ์)

ผู้ตรวจ..... 

(นางประชুম กษมาประพฤทธิ)

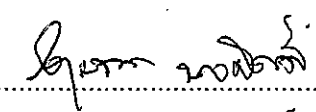
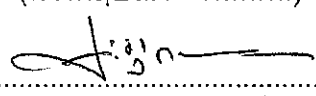
รายงานการติดตามภาวะตลาด "ละหุ่ง" ในกรุงเทพมหานคร
 ประจำวันที่ 25 มกราคม 2551

บาท/ก.ก.

รายการ	ราคาขายส่ง			+เพิ่ม -ลด	สถานการณ์
	ปีก่อน 25 ม.ค.50	วันก่อน 18 ม.ค.51	วันนี้ 25 ม.ค.51		
ละหุ่ง ละหุ่ง (กระเพาะเปลือก)	13.00	13.00	13.00		ละหุ่ง ราคาทรงตัวไม่เปลี่ยนแปลง ผู้รายงาน..... (นางกฤษณา พลศักดิ์) ผู้ตรวจ..... (นางประจุม กษมาประพทธิ)

รายงานการติดตามภาวะตลาด "กระสอบ" ในกรุงเทพมหานคร
 ประจำวันที่ 25 มกราคม 2551

บาท/ใบ

รายการ	ราคาขายส่ง			+เพิ่ม -ลด	ภาวะการค้า
	ปีก่อน 25 ม.ค.50	วันก่อน 18 ม.ค.51	วันนี้ 25 ม.ค.51		
กระสอบ (ขนาด 29 นิ้ว x 43 นิ้ว)					กระสอบ การใช้มีน้อย เนื่องจากส่วนใหญ่ หันไปใช้กระสอบพลาสติกและเทกองแทน ทำให้การ ซื้อขายมีไม่มากนัก ราคาจำหน่ายจึงทรงตัว
กระสอบใหม่	36.00-36.50	34.25-35.50	34.25-35.50		
กระสอบใช้แล้วไม่มีตรา	26.50-27.25	25.70-26.75	25.70-26.75		
กระสอบใช้แล้วมีตรา	18.00-21.00	17.50-20.50	17.50-20.50		
กระสอบใหม่ 50 กก. (ไม่มีตรา)	21.00-22.45	21.00-22.45	21.00-22.45		
					ผู้รายงาน.....  (นางกฤษณา พลศักดิ์)
					ผู้ตรวจ.....  (นางประชุม กษมาประพฤทธิ)

รายงานกติดตามภาวะและราคา "สุกร" ในตกรุงเทพมหานคร

วันที่ 25 มกราคม 2551

หน่วย : บาท/ตัว/กก.

รายการ	ราคาขายส่ง			+เพิ่ม -ลดลง	ราคาขายปลีก			+เพิ่ม -ลดลง	ภาวะการค้า
	ราคาวันนี้ปีก่อน	ราคาวันก่อน	ราคาวันนี้		ราคาวันนี้ปีก่อน	ราคาวันก่อน	ราคาวันนี้		
	25 ม.ค. 50	23 ม.ค. 51	25 ม.ค. 51		25 ม.ค. 50	23 ม.ค. 51	25 ม.ค. 51		
สุกร									
ลูกสุกร ทัวไป (นน. 12 กก./ตัว)	600	1,200	1,200						สุกรชำแหละชิ้นส่วนต่าง ๆ
ลูกสุกร ซี.พี. (นน. 16 กก./ตัว)	800	1,400	1,400						ราคาสูงขึ้น ผลจากระดับราคาสุกรมีชีวิต
สุกรมีชีวิต ทัวไป	30.00 - 31.00	48.00 - 50.00	48.00 - 50.00		(ราคาลูกสุกรและสุกรมีชีวิตเป็น ราคา ณ แหล่งผลิต)				ที่ปรับตัวสูงขึ้น ส่งผลให้สุกรชำแหละ (หมูซีก)
สุกรมีชีวิต ฟาร์ม	31.00 - 32.00	50.00 - 51.00	50.00 - 51.00						และชิ้นส่วนต่าง ๆ สูงขึ้นตาม และได้ข่าวว่า
สุกรชำแหละ ทัวไป	38.00 - 39.00	60.00 - 61.00	60.00 - 61.00						จะปรับราคาสูงขึ้นอีก ผู้ค้าปลีกจึงแจ้งปรับ
สุกรชำแหละ ฟาร์ม	39.00 - 40.00	61.00 - 62.00	61.00 - 62.00						ราคาจำหน่ายสูงขึ้นตามต้นทุน
สุกรชำแหละ เนื้อสัน - สันใน	76 - 77	91 - 93	91 - 93		85 - 90	98 - 100	100 - 105	+2ถึง5	อนึ่ง ได้ข่าวว่ามีบางพื้นที่จะการเสนอราคา
- สันนอก	72 - 73	89 - 90	89 - 90		80 - 85	95 - 98	98 - 100	+2ถึง3	จำหน่ายสุกรมีชีวิตสูงขึ้นอีกในช่วงต่อไป และ
เนื้อแดง - ตะโพก	59 - 60	84 - 85	84 - 85		80 - 85	90 - 95	95 - 100	+5	ได้ข่าวว่า ผู้ค้าส่งสุกรชำแหละจะปรับราคา
- ไหล่	54 - 55	79 - 80	79 - 80		80 - 85	90 - 95	95 - 100	+5	มันแข็ง เศษมันและมันเปลว สูงขึ้นอีก กก.ละ
เนื้อสามชั้น	75 - 76	80 - 88	80 - 88		80 - 85	90 - 95	95 - 98	+3ถึง5	1.00 บาทในวันพรุ่งนี้
มันแข็ง	22 - 25	36 - 39	36 - 39		25 - 28	40 - 45	40 - 45		
เศษมัน	13 - 16	23 - 25	23 - 25		14 - 18	30 - 38	30 - 38		
มันเปลว	10 - 11	18 - 20	18 - 20		12 - 13	23 - 28	23 - 28		

F. สุกร/สัดำ

 ผู้รายงาน
(นางอมราพร อินทร์แมน)

หมายเหตุ : ราคาขายส่งเนื้อสันใน -มันเปลว ใช้เพื่อศึกษาวิเคราะห์ไม่สมควรเผยแพร่

ฝ่ายติดตามและประเมินภาวะตลาดสินค้าเกษตร สำนักส่งเสริมการค้าสินค้าเกษตร โทร. 02-5475400

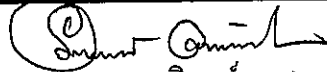
รายงานการติดตามภาวะและราคา "โค - กระบือ" ในตลาดกรุงเทพมหานคร

วันที่ 25 มกราคม 2551

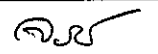
บาท : ก.ก.

รายการ	ราคาขายส่ง			+ เพิ่ม - ลดลง	ราคาขายปลีก			+ เพิ่ม - ลดลง	ภาวะการค้า
	ปีก่อน	วันก่อน	วันนี้		ปีก่อน	วันก่อน	วันนี้		
	25 ม.ค. 50	18 ม.ค. 51	25 ม.ค. 51		25 ม.ค. 50	18 ม.ค. 51	25 ม.ค. 51		
โค									เนื้อโคและเนื้อกระบือ ราคาทรงตัวอยู่ในเกณฑ์สูง
โคมีชีวิต	52 - 53	52 - 53	52 - 53						
เนื้อโคติดกระดูก	95 - 97	95 - 97	95 - 97						
เนื้อโคเราะกระดูกขาหน้า	105 - 107	105 - 107	105 - 107						
เนื้อโคเราะกระดูกขาหลัง	109 - 110	109 - 110	109 - 110						
เนื้อโคธรรมดา				115 - 120	115 - 120	115 - 120			
เนื้อโคสันนอก - สะโพก				125 - 130	125 - 130	125 - 130			
เนื้อโคสันใน				180 - 190	180 - 190	180 - 190			
กระบือ									
กระบือมีชีวิต	50 - 51	50 - 51	50 - 51						
เนื้อกระบือติดกระดูก	93 - 95	93 - 95	93 - 95						
เนื้อกระบือเราะกระดูกขาหน้า	103 - 105	103 - 105	103 - 105						
เนื้อกระบือเราะกระดูกขาหลัง	105 - 107	105 - 107	105 - 107						
เนื้อกระบือธรรมดา				115 - 120	115 - 120	115 - 120			
เนื้อกระบือสันนอก-สะโพก				125 - 130	125 - 130	125 - 130			
เนื้อกระบือสันใน				180 - 190	180 - 190	180 - 190			

ผู้ตรวจ.....


 (นางอมราพร อินทร์แมน)

ผู้รายงาน.....


 (นางจริยี่ สมชีพ)


รายงานการติดตามภาวะและราคา "ไก่เนื้อ" ในตลาดกรุงเทพมหานคร

วันที่ 25 มกราคม 2551

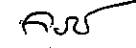
บาท : ก.ก.

รายการ	ราคาขายส่ง			+ เพิ่ม - ลดลง	ราคาขายปลีก			+ เพิ่ม - ลดลง	ภาวะการค้า
	ปีก่อน 25 ม.ค. 50	วันก่อน 21 ม.ค. 51	วันนี้ 25 ม.ค. 51		ปีก่อน 25 ม.ค. 50	วันก่อน 21 ม.ค. 51	วันนี้ 25 ม.ค. 51		
ลูกไก่									ลูกไก่ ไก่มีชีวิต และ ไก่สดทั้งตัว ราคาทรงตัว
ลูกไก่ไข่ (ตัว)	14 - 15	7 - 8	7 - 8						
ลูกไก่เนื้อ (ทั่วไป) (ตัว)	6.00	12.00	12.00						
ลูกไก่เนื้อ (ซี.พี.) (ตัว)	6.00 - 6.50	12.00 - 12.50	12.00 - 12.50						
ไก่มีชีวิต (หน้าโรงฆ่า กทม.)									
ไก่มีชีวิต (ทั่วไป)	21 - 22	34 - 36	34 - 36						
ไก่มีชีวิต (ซี.พี.)	20	36	36						
ไก่สดทั้งตัว									
ไก่สดทั้งตัว (รวมเครื่องใน)	30 - 32	44 - 46	44 - 46		45 - 46	55 - 56	55 - 56		
ไก่สดทั้งตัว(ไม่รวมเครื่องใน)					50 - 52	58 - 60	58 - 60		
ไก่สดชำแหละ									
เนื้อสันใน					62 - 68	84 - 85	84 - 85		
เนื้ออก (เนื้อล้วน)					58 - 60	84 - 85	84 - 85		
น่อง สะโพก					48 - 50	58 - 62	58 - 62		
ปีก ทั้งปีก (ปีกเต็ม)					55 - 56	65 - 70	65 - 70		
ปีกบน					55 - 56	65 - 70	65 - 70		
เครื่องใน					60 - 62	65 - 68	65 - 68		
หนัง					28 - 30	30 - 35	30 - 35		
แข้ง ขา ตีน					40 - 45	50 - 52	50 - 52		
โครงกระดูก					19 - 20	23 - 24	23 - 24		

ผู้ตรวจ...


(นางอมราพร อินทร์แมน)

ผู้รายงาน...


(นางจรรย์ สมชีพ)

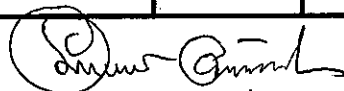
รายงานการติดตามภาวะและราคา "ไข่" ในตลาดกรุงเทพมหานคร

วันที่ 25 มกราคม 2551


บาท : ฟอง

รายการ	ราคาขายส่ง			+ เพิ่ม - ลดลง	ราคาขายปลีก			+ เพิ่ม - ลดลง	ภาวะการค้า
	ปีก่อน	วันก่อน	วันนี้		ปีก่อน	วันก่อน	วันนี้		
	25 ม.ค. 50	21 ม.ค. 51	25 ม.ค. 51		25 ม.ค. 50	21 ม.ค. 51	25 ม.ค. 51		
ไข่เป็ดสด คณะ ณ แหล่งผลิต	3.00	2.80	2.80						ไข่ไก่ คณะ หน้าฟาร์ม และ ไข่ไก่คัดเบอร์ ราคาสูงขึ้น เนื่องจากไข่ไก่มีราคาอยู่ในเกณฑ์ต่ำ ผู้เลี้ยงประสบภาวะไม่คุ้มทุน ส่งผลให้ราคาขายส่งและขายปลีกปรับราคาสูงขึ้นตาม
ไข่เป็ด ใหญ่	3.30 - 3.40	3.10 - 3.20	3.10 - 3.20		3.60 - 3.70	3.40 - 3.50	3.40 - 3.50		
ไข่เป็ด กลาง	3.10 - 3.20	2.90 - 3.00	2.90 - 3.00		3.30 - 3.40	3.10 - 3.20	3.10 - 3.20		
ไข่เป็ด เล็ก	2.90 - 3.00	2.70 - 2.80	2.70 - 2.80		3.10 - 3.20	2.90 - 3.00	2.90 - 3.00		
ไข่เป็ดเค็ม ใหญ่	4.00 - 4.10	3.80 - 3.90	3.80 - 3.90		5.00 - 5.50	4.50 - 5.00	4.50 - 5.00		
ไข่เป็ดเค็ม กลาง	3.70 - 3.80	3.50 - 3.60	3.50 - 3.60		4.50 - 5.00	4.00 - 4.50	4.00 - 4.50		
ไข่ไก่สด คณะ ณ แหล่งผลิต	1.80	1.80	1.90	+ 0.10					
ไข่ไก่ เบอร์ 0	2.20 - 2.30	2.30 - 2.40	2.40 - 2.50	+ 0.10	2.70 - 2.80	2.70 - 2.80	2.80 - 2.90	+ 0.10	
ไข่ไก่ เบอร์ 1	2.10 - 2.20	2.10 - 2.20	2.20 - 2.30	+ 0.10	2.40 - 2.50	2.40 - 2.50	2.50 - 2.60	+ 0.10	
ไข่ไก่ เบอร์ 2	2.00 - 2.10	2.00 - 2.10	2.10 - 2.20	+ 0.10	2.30 - 2.40	2.30 - 2.40	2.40 - 2.50	+ 0.10	
ไข่ไก่ เบอร์ 3	1.90 - 2.00	1.90 - 2.00	2.00 - 2.10	+ 0.10	2.10 - 2.20	2.20 - 2.30	2.30 - 2.40	+ 0.10	
ไข่ไก่ เบอร์ 4	1.80 - 1.90	1.80 - 1.90	1.90 - 2.00	+ 0.10	2.00 - 2.10	2.00 - 2.10	2.10 - 2.20	+ 0.10	
ไข่ไก่ เบอร์ 5	1.70 - 1.80	1.70 - 1.80	1.80 - 1.90	+ 0.10	1.90 - 2.00	1.90 - 2.00	2.00 - 2.10	+ 0.10	

ผู้ตรวจ.....


 (นางอมราพร อินทร์แมน)

ผู้รายงาน.....

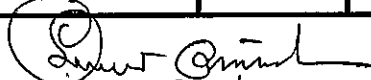

 (นางจิริยี่ สมชีพ)

รายงานการติดตามภาวะและราคา "สัตว์น้ำ" ในตลาดกรุงเทพมหานคร
 ประจำวันที่ 25 มกราคม 2551


บาท : ก.ก.

รายการ	ราคาขายส่ง			+ เพิ่ม - ลดลง	ราคาขายปลีกตลาด กทม.			+ เพิ่ม - ลดลง	ภาวะการค้า
	ปีก่อน 25 ม.ค. 50	วันก่อน 24 ม.ค. 51	วันนี้ 25 ม.ค. 51		ปีก่อน 25 ม.ค. 50	วันก่อน 24 ม.ค. 51	วันนี้ 25 ม.ค. 51		
กุ้งขาว	ตลาดกลางสมุทรสาคร								สัตว์น้ำ ราคาขายส่งสัตว์น้ำขององค์การ สะพานปลาเปลี่ยนแปลงตามปริมาณ และ คุณภาพของสินค้าที่ส่งเข้าตลาด ปลาหมึกกล้วย และ ปลาหมึกกระดอง ราคาสูงขึ้น เนื่องจากปริมาณ สินค้ามีส่งเข้าตลาดน้อยลง ขณะที่ความ ต้องการยังมีอย่างสม่ำเสมอ
- (40 ตัว/กก.)	165	155	155		220 - 240	200 - 220	200 - 220		
- (50 ตัว/กก.)	129	145	145		190 - 210	170 - 180	170 - 180		
- (60 ตัว/กก.)	115	120	120		160 - 170	150 - 160	150 - 160		
- (70 ตัว/กก.)	110	110	110		145 - 150	140 - 150	140 - 150		
- (80 ตัว/กก.)	100	100	100		140 - 145	130 - 140	130 - 140		
	องค์การสะพานปลา								
กุ้งก้ามกราม (กลาง)									
- (ป่อเลี้ยงไทย 15-16 ตัว/กก.)	200 - 260	160 - 180	160 - 180		230 - 280	240 - 260	240 - 260		
ปลาหมึกกล้วยคละ	50 - 80	50 - 80	85 - 90	+ 10 ถึง 35	110 - 130	100 - 110	120 - 130	+ 20	
ปลาหมึกกระดองคละ	60 - 90	70 - 90	95 - 100	+ 10 ถึง 25	110 - 130	110 - 120	120 - 130	+ 10	
หอยแครงคละ	25 - 30	20 - 25	18 - 25	- 2	40 - 55	40 - 55	40 - 55		
หอยลายคละ	30 - 55	40 - 50	45 - 55	+ 5	70 - 90	70 - 80	70 - 80		
หอยแมลงภู่คละ	15 - 20	18 - 25	16 - 18	- 2 ถึง - 7	30 - 40	30 - 35	30 - 35		
ปลาทุส (9-12 ตัว/กก.)	35 - 55	40 - 50	42 - 50	+ 2	50 - 80	50 - 70	50 - 70		
ปลาช่อน	60 - 80	80 - 90	85 - 90	+ 5	100 - 120	100 - 120	100 - 120		
ปลาดุก (บิกอูย)	20 - 40	30 - 35	30 - 35		50 - 55	45 - 50	45 - 50		
ปลานิล	28 - 35	28 - 35	30 - 35	+ 2	35 - 55	40 - 55	40 - 55		

ผู้ตรวจ.....


 (นางอมราพร อินทร์แมน)

ผู้รายงาน.....

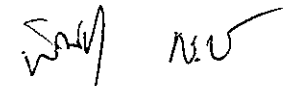

 (นางจริย สมชีพ)

รายงานการติดตามภาวะตลาด ยางพารา

ประจำวันที่ 25 มกราคม 2551

รายการ	หน่วย บาท	วันนี้ปีก่อน	ราคาก่อน	ราคาวันนี้	+ เพิ่มขึ้น	ภาวะการค้า	
		25 ม.ค. 50	24 ม.ค. 51	25 ม.ค. 51	- ลดลง		
ยางแผ่นดิบชั้น 3							
ราคาเกษตรกรขายได้							
- จ.สุราษฎร์ธานี	กก.	69.40	76.95	77.25	+0.30	ยางพารา ราคาเคลื่อนไหวตามความต้องการของตลาด ต่างประเทศ	
- จ.สงขลา	กก.	69.55	77.50	77.70	+0.20		
- จ.นครศรีธรรมราช	กก.	69.20	77.80	77.90	+0.10		
ราคาตลาดกลาง							
- จ.สุราษฎร์ธานี	กก.	71.72	79.00	79.80	+0.80		
- จ.สงขลา	กก.	72.00	78.90	79.30	+0.40		
- จ.นครศรีธรรมราช	กก.	71.88	79.00	79.39	+0.39		
ยางแผ่นรมควันชั้น 3							
ราคา FOB ชั้น 3 กรุงเทพ	กก.	78.30	86.20	86.10	+0.10		

ผู้รายงาน.....



(นางสาวพิชชา กระบี่ทอง)



รายงานการติดตามภาวะตลาดสินค้าในกรุงเทพมหานคร
 ประจำวันที่ 25 มกราคม 2551 สิบเวลา 9.00 - 12.00 น.

หน่วย : บาท/กก.

ลำดับ ที่	รายการ	ราคาขายส่ง (ตลาดปากคลอง)				ราคาขายปลีก (ตลาดทั่วไป)								สถานการณ์
		คละ			เปลี่ยนแปลง +เพิ่ม -ลด	คละ			เปลี่ยนแปลง +เพิ่ม -ลด	คัต			เปลี่ยนแปลง +เพิ่ม -ลด	
		วันนี้ปีก่อน	วันก่อน	วันนี้		วันนี้ปีก่อน	วันก่อน	วันนี้		วันนี้ปีก่อน	วันก่อน	วันนี้		
		25 มค.50	24 มค.51	25 มค.51		25 มค.50	24 มค.51	25 มค.51		25 มค.50	24 มค.51	25 มค.51		
ผักใบ														
1	ผักคะน้า	6-10	15-20	15-20		15-18	25-28	25-28		20-25	30-35	30-35		ผักชี มะระจีนและกะหล่ำดอก ราคาอ่อน ตัวลง เนื่องจากผลผลิตรุ่นใหม่จากแหล่งผลิตต่างๆได้ขนาด เก็บเกี่ยว ทำให้ปริมาณสินค้ามีออกสู่ตลาดเพิ่มมากขึ้น
2	ผักบุ้งจีน	4-6	15-20	15-20		8-10	20-25	20-25		12-15	28-30	28-30		
3	ผักกวางตุ้ง	5-8	8-12	8-12		10-15	18-20	18-20		18-20	22-25	22-25		
4	ผักกาดหอม	3-6	8-10	8-10		10-12	15-18	15-18		14-15	20-25	20-25		
5	ผักกาดขาวปลี	7-8	10-12	10-12		12-15	15-18	15-18		18-20	20-25	20-25		
6	กะหล่ำปลี	8-10	8-10	8-10		15-18	15-16	15-16		20-25	18-20	18-20		
7	ผักชี*	10-15	80-90	70-80	-10	2-3	9-10	9-10		4-5	11-12	11-12		
8	ต้นหอม*	15-20	30-35	30-35		3-4	4-5	4-5		5-6	6-7	6-7		
9	ขึ้นฉ่าย*	15-20	20-25	20-25		3-4	4-5	4-5		5-6	6-7	6-7		
ผักผล														
1	มะระจีน	15-20	20-25	18-24	-1ถึง-2	20-22	25-28	22-25	-3	25-30	30-32	28-30	-2	
2	มะเขือเทศสีดา	15-20	8-10	8-10		20-25	12-15	12-15		28-30	20-25	20-25		
3	มะเขือเทศผลใหญ่	12-15	6-8	6-8		20-25	12-15	12-15		28-30	18-22	18-22		
4	มะเขือเจ้าพระยา	12-15	14-20	14-20		20-25	20-25	20-25						
5	ถั้วผักยาว	25-35	18-25	18-25		35-38	20-25	20-25		40-45	30-35	30-35		
6	แตงกวา	8-10	10-15	10-15		14-16	15-18	15-18		18-20	20-25	20-25		
7	พริกเขียว	6-9	8-12	8-12		10-12	12-14	12-14		15-20	15-20	15-20		
8	พริกสดชี้ฟ้า*	30-35	15-20	15-20		4-5	3-4	3-4						
9	พริกชี้หนู (จินดา)*	25-30	25-30	25-30		4-5	4-5	4-5						
10	มะนาวแป้น (เบอร์ 1-2)/ผล	2.30-2.80	1.30-1.70	1.30-1.70		2.75-3.00	1.75-2.00	1.75-2.00						
	(เบอร์ 3-4)/ผล	1.50-2.00	0.70-1.00	0.70-1.00		2.00-2.50	1.00-1.50	1.00-1.50						
ผักหัว														
1	กะหล่ำดอก	6-10	18-20	14-18	-2ถึง-4	12-18	22-25	18-24	-1ถึง-4	20-25	30-35	25-30	-5	
2	หัวผักกาด	8-10	8-12	8-12		15-16	12-15	12-15		18-20	20-25	20-25		
ผักน้ำ														
1	ผักกะเจต** (1 กำ)	24-25	16-20	16-20		30-35	20-25	20-25						
2	ผักบุ้งไทย** (10 กำ)	50-60	60-70	60-70		7-8	7-8	7-8						
อื่น ๆ														
1	หน่อไม้ฝรั่ง	50-55	50-60	50-60		55-60	65-70	65-70		62-65	75-80	75-80		
2	ข้าวโพดฝักอ่อน	24-26	24-28	24-28		30-35	30-35	30-35						

หมายเหตุ * ราคาขายปลีก หน่วย : บาท/ขีด

**ราคาขายปลีก หน่วย : บาท/กก


 (นางสกุลรัตน์ จันทร์ประทีป) (ผู้รายงาน)

 (นางสาวมลิกา สุวรรณลักษณ์) (ผู้ตรวจ)

รายงานการติดตามภาวะตลาด"จิง" ในกรุงเทพมหานคร

ประจำวันที่ 25 มกราคม 2551

รายการ	หน่วย บาท	ราคาขายส่ง			+ เพิ่มขึ้น	ราคาขายปลีก			+ เพิ่มขึ้น	ภาวะการค้า
		ปีก่อน	วันก่อน	วันนี้	- ลดลง	ปีก่อน	วันก่อน	วันนี้	- ลดลง	
		25 ม.ค. 50	18 ม.ค. 51	25 ม.ค. 51		25 ม.ค. 50	18 ม.ค. 51	25 ม.ค. 51		
จิงอ่อน	กก.	-	17 - 20	17 - 20		-	25 - 30	25 - 30		ราคาจำหน่ายทรงตัว ไม่เปลี่ยนแปลง
จิงแก่ (คละ)	กก.	20 - 30	20 - 25	20 - 25		30 - 35	30 - 35	30 - 35		

ผู้ตรวจ

(นางสาวพอลิกา สุวรรณลักษณ์)

ผู้รายงาน

(นางสาวพิชชา กระบี่ทอง)

รายงานการติดตามภาวะตลาด "ผลไม้" ในกรุงเทพมหานคร

ประจำวันที่ 25 มกราคม 2551

รายการ	หน่วย บาท	ราคาขายส่ง			+ เพิ่มขึ้น - ลดลง	ราคาขายปลีก			+ เพิ่มขึ้น - ลดลง	ภาวะการค้า
		ปีก่อน	วันก่อน	วันนี้		ปีก่อน	วันก่อน	วันนี้		
		25 ม.ค. 50	22 ม.ค.51	25 ม.ค. 51		25 ม.ค.50	22 ม.ค.51	25 ม.ค. 51		
1. ส้มเขียวหวาน										ราคาจำหน่ายทรงตัว ไม่เปลี่ยนแปลง
เบอร์ 6	กก.	16 - 22	18 - 22	18 - 22		25 - 30	32 - 35	32 - 35		
เบอร์ 5	กก.	11 - 14	14 - 16	14 - 16		20 - 23	25 - 30	25 - 30		
เบอร์ 4	กก.	8 - 10	10 - 12	10 - 12		18 - 22	20 - 22	20 - 22		
2. ส้มโอ										
พันธุ์ทองดี ใหญ่	ผล	30 - 35	25 - 30	25 - 30		35 - 40	30 - 35	30 - 35		
พันธุ์ทองดี เล็ก	ผล	20 - 25	18 - 20	18 - 20		25 - 30	20 - 25	20 - 25		
3. มะละกอแขกดำ	กก.	15 - 17	18 - 25	18 - 25		20 - 25	25 - 30	25 - 30		
4. แตงโมพันธุ์กินรี	กก.	12 - 13	13 - 14	13 - 14		15 - 20	18 - 20	18 - 20		
5. กล้วยหอมทอง(ใหญ่)	ผล.	2.00 - 2.50	2.00 - 2.50	2.00 - 2.50		2.50 - 3.00	2.50 - 3.00	2.50 - 3.00		
6. กล้วยน้ำว้า	หวี	15 - 18	15 - 20	15 - 20		18 - 25	18 - 25	18 - 25		
7. กล้วยไข่ (ใหญ่)	หวี	20 - 22	16 - 20	16 - 20		22 - 28	25 - 30	25 - 30		
กล้วยไข่ (กลาง)	หวี	14 - 18	12 - 15	12 - 15		15 - 20	18 - 20	18 - 20		
8. ฝรั่ง สาลี่ (คละ)	กก.	12 - 13	15 - 18	15 - 18		15 - 18	18 - 20	18 - 20		
ฝรั่ง (คัด)	กก.	18 - 20	20 - 22	20 - 22		20 - 25	22 - 25	22 - 25		
9. สับปะรดศรีราชา										
เบอร์ 1	กก.	7.00 - 8.00	10.00 - 12.00	10.00 - 12.00		14 - 15	15 - 17	15 - 17		
เบอร์ 2	กก.	6.00 - 7.00	8.00 - 9.00	8.00 - 9.00		12 - 13	13 - 14	13 - 14		
เบอร์ 3	กก.	5.00 - 6.00	6.00 - 7.00	6.00 - 7.00		10 - 12	10 - 12	10 - 12		

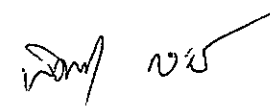
รายการ	หน่วย บาท	ราคาขายส่ง			+ เพิ่มขึ้น	ราคาขายปลีก			+ เพิ่มขึ้น	ภาวะการค้า
		ปีก่อน	วันก่อน	วันนี้	- ลดลง	ปีก่อน	วันก่อน	วันนี้	- ลดลง	
		25 ม.ค. 50	22 ม.ค.51	25 ม.ค. 51		25 ม.ค. 50	22 ม.ค.51	25 ม.ค. 51		
10.องุ่นพันธุ์ไวท์มะละกา (เบอร์รี่ยอด)	กก.	38 - 45	55 - 58	55 - 58		50 - 60	70 - 75	70 - 75		
11.มะม่วงน้ำดอกไม้ (เบอร์ 0)	กก.	-	45 - 50	45 - 50		-	50 - 55	50 - 55		
(เบอร์ 1)	กก.	-	32 - 35	32 - 35		-	40 - 45	40 - 45		

ผู้ตรวจ



(นางสาวผลิภา สุวรรณลักษณ์)

ผู้รายงาน



(นางสาวพิณชา กระบี่ทอง)