

ภาวะตลาดสินค้าข้าว ประจำวันที่ 2 มิถุนายน 2551

ชนิด	สัปดาห์ก่อน ต่ำ-สูง	วันหีปีก่อน 1 มิ.ย. 50	วันก่อน 30 พ.ค.51	วันนี้ 2 มิ.ย. 51	เปรียบเทียบ วันนี้/วันก่อน
ข้าวเปลือกเจ้านาปรัง ความชื้นไม่เกิน 15 % ปี 2551					
จังหวัดนครสวรรค์	12.10-13.50	6.10-6.20	13.00-13.50		
จังหวัดพิษณุโลก	14.00-14.50	6.00-6.30	12.00-13.00	12.00-13.00	
จังหวัดสุพรรณบุรี	13.00-13.50	6.20-6.30	13.00-13.50	12.70-12.90	- 0.30 ถึง - 0.60
จังหวัดปทุมธานี	13.00-13.50	6.20-6.30	12.00-12.50	12.00-12.50	
ข้าวเปลือกหอมมะลิ ปี 2550/51 (ราคารับจำนำ ปี 2550/51 9,000 - 9300 บาท/ตัน สีได้ตันข้าว 36-42 กรัม)					
(สีได้ตันข้าว 36 กรัม)					
จังหวัดอุดรธานี	16.00-16.60	9.00-9.20	16.00-16.50	15.50-16.00	- 0.50
จังหวัดสุรินทร์	17.00-17.60	8.70-8.80	16.50-16.60	16.00-16.10	- 0.50
ข้าวเปลือกหอมจังหวัด ปี 2550/51 (ราคารับจำนำ ปี 2550/51 7,500-7,800 บาท/ตัน สีได้ตันข้าว 34-40 กรัม)					
จังหวัด	13.00-13.50		13.00-13.50	13.00-13.50	
ข้าวเปลือกหอมปทุมธานีนาปรัง ความชื้นไม่เกิน 15 % ปี 2551					
จังหวัดสุพรรณบุรี	13.50-14.00	6.40-6.60	13.50-14.00	13.20-13.70	- 0.30
ข้าวเปลือกเหนียวเมล็ดยาวนาปี ปี 2550/51 (ราคารับจำนำ ปี 2550/51 8,100 บาท/ตัน)					
จังหวัดอุดรธานี	9.80-10.05	12.30-12.50	10.00-10.50	9.50-10.00	- 0.50
ข้าวสาร					
ข้าวขาว 100% ชั้น 2 (ใหม่)	24.50-26.00	10.80-10.85	22.00-22.05	21.00-21.05	- 1.00
ข้าวขาว 5% (ใหม่)	24.00-25.50	10.50-10.55	21.20-21.25	20.00-20.05	- 1.20
ปลายข้าว เอ.วัน .เลิศ (ใหม่)	18.50-20.55	8.10-8.15	16.50-16.55	15.50-15.55	- 1.00
ข้าวหนึ่ง 100%	28.00-29.55	10.60-10.65	25.00-25.05	24.00-24.05	- 1.00
ปลายข้าวหนึ่ง เอ.วัน	13.45-13.50	7.35-7.40	13.45-13.50	13.45-13.50	
ข้าวหอมมะลิ 100% ชั้น 2	32.40-33.00	17.80-18.00	28.00-28.10	27.30-27.40	- 0.70
ข้าวใหม่	32.40-33.00	17.20-17.40	28.00-28.10	27.30-27.40	- 0.70
ปลายข้าวหอมมะลิ	19.50-22.05	9.10-9.20	18.50-18.55	17.00-17.05	- 1.50
ข้าวใหม่	19.50-22.05	9.50-9.55	18.50-18.55	17.00-17.05	- 1.50
ข้าวหอมจังหวัด	28.90-30.60	17.00-17.20	26.00-26.10	25.00-25.10	- 1.00
ข้าวหอมปทุมธานี	26.45-29.00	13.70-13.90	25.45-25.50	24.95-25.00	- 0.50
ข้าวใหม่	26.45-29.00	12.70-12.90	25.45-25.50	24.95-25.00	- 0.50
ปลายข้าวหอมปทุมธานี	19.00-21.05	8.80-8.90	17.00-17.05	16.00-16.05	- 1.00
ข้าวใหม่	19.00-21.05	8.65-8.70	17.00-17.05	16.00-16.05	- 1.00
ข้าวเหนียว 10% เมล็ดยาว	17.55-17.60	21.20-21.40	16.55-16.60	16.55-16.60	
ปลายข้าวเหนียว เอ.วัน	14.50-15.10	-	14.50-14.60	14.50-14.60	
ข้าวใหม่	14.50-15.10	15.80-16.00	14.50-14.60	14.50-14.60	
รำข้าวขาว	8.00-8.15	5.30-5.40	7.85-7.90	7.85-7.90	
ข้าวสารขายปลีก					
ข้าวหอมมะลิ	38.00-43.33	24.66-25.33	38.00-43.33	36.66-42.00	- 1.33 ถึง - 1.34
ข้าวขาว 100%	34.00-36.00	16.00-17.33	34.00-36.00	32.00-34.00	- 2.00
ข้าวเหนียว 10% เมล็ดยาว	19.33-21.33	21.33-22.00	19.33-20.00	17.33-18.00	- 2.00

สถานการณ์ทั่วไป

- **ข้าวเปลือก** ปริมาณการซื้อขายมีไม่มากนัก ระดับราคาส่วนใหญ่ยังคงเคลื่อนไหวอยู่ในเกณฑ์สูง มีเพียงข้าวเปลือกเจ้านาปรัง และ ข้าวเปลือกหอมมะลิ ปรับราคาลดลงเล็กน้อยตามความต้องการของตลาดปลายทาง
- **ปริมาณข้าวเปลือก** ปริมาณซื้อขาย ณ ท่าข้าวลาดยาวจังหวัดนครสวรรค์และตลาดกลางสินค้าเกษตรจังหวัดพิษณุโลก เมื่อวันที่ 1 มิถุนายน 2551 มีปริมาณ 206 และ - เมตริกตัน ตามลำดับ
- **ข้าวสาร** ราคาข้าวโดยรวมอ่อนตัวลงอย่างต่อเนื่อง เนื่องจากความต้องการของตลาดภายในและส่งออกชะลอตัว ประกอบกับ โรงสีและเกษตรกรต่างนำผลผลิตออกสู่ตลาดเพิ่มขึ้น ส่งผลให้ราคาข้าวขาว และปลายข้าว ปรับตัวลง

ข้าวเปลือกภูมิภาค
ประจำวันที่ 2 มิถุนายน 2551

ชนิด	สัปดาห์ก่อน ต่ำ-สูง	จันทร์	อังคาร	พุธ	พฤหัสบดี	ศุกร์	สัปดาห์นี้ ต่ำ-สูง
------	------------------------	--------	--------	-----	----------	-------	-----------------------

บาท/1000 กก.

ข้าวเปลือกเจ้าหน้าปรีง ความชื้นไม่เกิน 15 % ปี 2551

จังหวัดนครสวรรค์	12900-13500	13000-13500 (ส.พ.ช. 51)					13000-13500
จังหวัดพิษณุโลก	12000-14500	12000-13000					12000-13000
จังหวัดสุพรรณบุรี	13000-13500	12700-12900					12700-12900
จังหวัดปทุมธานี	12000-13500	12000-12500					12000-12500

ข้าวเปลือกหอมมะลิ ปี 2550/51 (สีได้ต้นข้าว 36-42 กรัม)

(สีได้ต้นข้าว 36 กรัม)

จังหวัดอุดรธานี	16000-16600	15500-16000 ↓					15500-16000
จังหวัดสุรินทร์	16500-17100	16000-16100 ↓					16000-16100

ข้าวเปลือกหอมจังหวัด ปี 2550/51 (สีได้ต้นข้าว 34-40 กรัม)

(สีได้ต้นข้าว 34 - 40 กรัม)

จังหวัด เพชรบูรณ์ แพร่ ตาก	13000-13500	13000-13500					13000-13500
----------------------------	-------------	-------------	--	--	--	--	-------------

ข้าวเปลือกหอมปทุมธานีหน้าปรีง ความชื้นไม่เกิน 15 % ปี 2551

จังหวัดสุพรรณบุรี	13500-14000	13200-13700					13200-13700
-------------------	-------------	--------------------	--	--	--	--	-------------

ข้าวเปลือกเหนียวเมล็ดยาวหน้าปี ปี 2550/51

จังหวัดอุดรธานี	9800-10500	9500-10000 ↓					9500-10000
-----------------	------------	---------------------	--	--	--	--	------------

ราคาขายส่งข้าว ผลิตภัณฑ์ และกระสอบป่าน

ในตลาดกรุงเทพมหานคร

ประจำวันที่ 2 มิถุนายน 2551

ชนิด	สัปดาห์ก่อน ต่ำ-สูง	จันทร์	อังคาร	พุธ	พฤหัสบดี	ศุกร์	สัปดาห์นี้ ต่ำ-สูง
ขายส่งทั่วไป ความชื้นไม่เกิน 14% เป็นราคาตามตัวอย่างที่ผู้ส่งออกหรือผู้ค้าส่งรับซื้อจากโรงสีหรือซื้อผ่านนายหน้า (หยง) ที่ผู้ส่งออกรับซื้อด้วยเงินสด ไม่รวมกระสอบ (คำนวณราคาซื้อรวมกระสอบป่านชนิดบรรจุ 100 กก.หักด้วยราคากระสอบป่านใช้แล้วหนึ่งครั้ง) ส่งหน้าโรงเก็บข้าวของผู้ซื้อ							
ข้าวขาว 100% ชั้น 1	2850-3005	2650-2655					บาท/100 กก. 2650-2655
ข้าวใหม่	-	-					-
ข้าวขาว 100% ชั้น 2	2700-2855	2500-2505					2500-2505
ข้าวใหม่	2200-2405	2100-2105 ↓					2100-2105
ข้าวขาว 100% ชั้น 3	2690-2845	2490-2495					2490-2495
ข้าวใหม่	2190-2395	2090-2095					2090-2095
ข้าวขาว 5%	2650-2805	2450-2455					2450-2455
ข้าวใหม่	2120-2355	2000-2005					2000-2005
ข้าวขาว 10%	2645-2800	2445-2450					2445-2450
ข้าวใหม่	2110-2350	1990-1995					1990-1995
ข้าวขาว 15%	-	-					-
ข้าวใหม่	2105-2345	1985-1990					1985-1990
ข้าวขาว 25%	-	-					-
ข้าวใหม่	2100-2340	1980-1985					1980-1985
ปลายข้าวขาว เอ.วัน.เลิศ	1650-1755	1550-1555					1550-1555
ข้าวใหม่	1650-1755	1550-1555					1550-1555
ปลายข้าวขาว เอ.วัน.พิเศษ	1640-1745	1540-1545					1540-1545
ข้าวใหม่	1640-1745	1540-1545					1540-1545
ปลายข้าวขาว ซี.วัน*	1120-1175	1120-1125					1120-1125
ข้าวเหนียว กข. 6							
ข้าวใหม่	1895-2050	1895-1900					1895-1900
ข้าวเหนียว 10% เมล็ดยาว							
ข้าวใหม่	1655-1760	1655-1660					1655-1660
ข้าวเหนียว 10% เมล็ดสั้น							
ข้าวใหม่	1595-1700	1595-1600					1595-1600
ปลายข้าวเหนียว เอ.วัน	1450-1460	1450-1460					1450-1460
ข้าวใหม่	1450-1460	1450-1460					1450-1460
ข้าวหนึ่ง 100%	2500-2705	2400-2405					2400-2405
ข้าวหนึ่ง 5%	2400-2605	2300-2305					2300-2305
ปลายข้าวหนึ่ง เอ.วัน	1345-1350	1345-1350					1345-1350
ข้าวหอมมะลิ							
100% ชั้น 1	2850-3345	2780-2785					2780-2785
ข้าวใหม่	2850-3345	2780-2785					2780-2785
100% ชั้น 2	2800-3250	2730-2740					2730-2740
ข้าวใหม่	2800-3250	2730-2740 ↓					2730-2740
ปลายข้าวหอมมะลิ	1850-1905	1700-1705					1700-1705
ข้าวใหม่	1850-1905	1700-1705					1700-1705
ข้าวหอมจังหวัด							
ข้าวใหม่	2600-2900	2500-2510					2500-2510
ข้าวหอมปทุมธานี	2545-2650	2495-2500					2495-2500
ข้าวใหม่	2545-2650	2495-2500					2495-2500
ปลายข้าวหอมปทุมธานี	1700-1805	1600-1605					1600-1605
ข้าวใหม่	1700-1805	1600-1605					1600-1605

หมายเหตุ* ปลายข้าวขาว ซี.วัน เป็นราคาที่สืบเพื่อใช้ในการคำนวณอัตราส่งมอบตามโครงการรับจำนำข้าวเปลือก

(2 มิถุนายน 2551)

ชนิด	สีน้ำตาลก่อน ต่ำ-สูง	จันทร์	อังคาร	พุธ	พฤหัสบดี	ศุกร์	สีน้ำตาล ต่ำ-สูง
------	-------------------------	--------	--------	-----	----------	-------	---------------------

ข้าวขาว	ราคาเงินสด ไม่รวม กระสอบ ส่งมอบหน้าโรงเก็บข้าวของผู้ซื้อ					บาท/100 กก.	
ขาว	785-805	785-790					785-790
ึ่ง	970-975	970-975					970-975
สกัด	545-605	545-550					545-550
กล้อง	90-95	90-95					90-95

ข้าวสาร

(ขายส่งให้ร้านขายปลีก) บาท/100 กก.

ข้าวสารเจ้า

100% (ข้าวหอม)	3500-3700	3300-3350					3300-3350
ข้าวใหม่	3500-3700	3300-3350					3300-3350
100%	2900-3100	2700-2750					2700-2750
ข้าวใหม่	2800-3000	2600-2650					2600-2650
5%	2850-3050	2650-2700					2650-2700
ข้าวใหม่	2750-2950	2550-2600					2550-2600

ข้าวสารเหนียว

สันป่าตอง (เขี้ยว)

100% (ใหม่)	2500-2550	2300-2350					2300-2350
5% (ใหม่)	2100-2150	1900-1950					1900-1950

ข้าวสารเหนียว

10% เมล็ดยาว(ใหม่)	1850-1900	1650-1700					1650-1700
10% เมล็ดสั้น(ใหม่)	1795-1845	1595-1645					1595-1645

ผลิตภัณฑ์ข้าว ราคาเงินสด (กล้องละ 10 กิโลกรัม)

แป้งข้าวเจ้าเหนียว						บาท/3 กล้อง	
เจ้าไม่น้ำ(3กล้อง)	895-900	895-900					895-900
เหนียวไม่น้ำ(3กล้อง)	835-840	835-840					835-840

กระสอบป่าน (ทอในประเทศด้วยใยปอ) ขนาด 29 นิ้ว x 43 นิ้ว ราคาเงินสดส่งมอบถึงร้านผู้ซื้อ

						บาท/1 ใบ	
ใหม่	33.75-35.00	33.75-35.00					33.75-35.00
ใช้แล้ว -ไม่มีตรา	24.00-26.00	24.00-26.00					24.00-26.00
- มีตรา	17.00-19.00	17.00-19.00					17.00-19.00

ราคาขายปลีกข้าวสารในตลาดกรุงเทพฯ ฯ

ประจำวันที่ 2 มิถุนายน 2551

บาท/15 กก.

ชนิด	สัปดาห์ก่อน ต่ำ-สูง	จันทร์	อังคาร	พุธ	พฤหัสบดี	ศุกร์	สัปดาห์นี้ ต่ำ-สูง
------	------------------------	--------	--------	-----	----------	-------	-----------------------

100% (ข้าวหอม)

ร้านค้าปลีกทั่วไป	640-650	620-630					620-630
ข้าวใหม่	570-580	550-560					550-560

ข้าวสารเจ้า 100%

ร้านค้าปลีกทั่วไป	530-540	500-510					500-510
ข้าวใหม่	510-520	480-490					480-490

ข้าวสารเจ้า 5%

ร้านค้าปลีกทั่วไป	480-490	450-460					450-460
ข้าวใหม่	460-470	430-440					430-440

ข้าวสารเหนียว

สันป่าตอง (เขี้ยว)

100%	420-430	390-400					390-400
5%	370-380	340-350					340-350
10% เมล็ดยาว	290-300	260-270					260-270
10% เมล็ดสั้น	240-250	210-220					210-220


กรมการค้าภายใน

สำนักส่งเสริมการค้าสินค้าเกษตร

โทร. 0 2547 5400

สถานการณ์ทั่วไป

- ข้าวเปลือก ปริมาณการซื้อขายมีไม่มากนัก ระดับราคาส่วนใหญ่ยังคงเคลื่อนไหวอยู่ในเกณฑ์สูง มีเพียงข้าวเปลือกเจ้านาปรัง และ ข้าวเปลือกหอมมะลิ ปรับราคาลดลงเล็กน้อยตามความต้องการของตลาดปลายทาง
- ข้าวสาร ราคาข้าวโดยรวมอ่อนตัวลงอย่างต่อเนื่อง เนื่องจาก ความต้องการของตลาดภายในและส่งออกชะลอตัว ประกอบกับ โรงสีและเกษตรกรต่างนำผลผลิตออกสู่ตลาดเพิ่มขึ้น ส่งผลให้ราคาข้าวขาว และปลายข้าว ปรับตัวลง



ผู้รายงาน

(นางประชুম กษมาประพทธร)

ข้าวเปลือกหอมมะลิ ปี 2550/51

หน่วย บาท/ตัน

แหล่งราคา	2551	มิถุนายน 2551																				
	พ.ค.	เฉลี่ย	2	3	4	5	6	9	10	11	12	13	16	17	18	19	20	23	24	25	26	27
จังหวัดอุดรธานี	18083	15750	15750																			
จังหวัดสุรินทร์	18911	16050	16050																			
เฉลี่ย	18497	15900	15900																			
			ราคารับจำนำ ปี 2550/51 9,000 บาท/ตัน																			

ข้าวเปลือกเหนียว 10 % เมล็ดยาว ปี 2550/51

หน่วย บาท/ตัน

แหล่งราคา	2551	มิถุนายน																				
	พ.ค.	เฉลี่ย	2	3	4	5	6	9	10	11	12	13	16	17	18	19	20	23	24	25	26	27
จังหวัดอุดรธานี	12664	9750	9750																			
			ราคารับจำนำ ปี 2550/51 8,100 บาท/ตัน																			

ราคาขายปลีกข้าวสารร้านค้าทั่วไปในตลาดกรุงเทพฯ

ประจำวันที่ 2 มิถุนายน 2551

หน่วย : บาท

ชนิด	หน่วย	ราคาหน้าถุง	ราคาจำหน่าย
บรรจุถุง			
-ข้าวหอมมะลิ 5%			
โชคลาก	5 กก.		195
แสนดี	5 กก.	240	240
-ข้าวขาว 100%			
แสนดี	5 กก.	230	230
ข้าวตวง (ถัง)			
-ข้าวหอมมะลิ			
ส้มโอ	1 กก. /15 กก.		42-43/620-630
แสนดี	1 กก. /15 กก.		40/600
สามงู	1 กก. /15 กก.		40-42/600-630
เก้าใบโพธิ์	1 กก. /15 กก.		38-40/570-600
ช้างไทย	1 กก. /15 กก.		40/580
ดวงใจ	1 กก. /15 กก.		42-43/600
ตราสมอ	1 กก. /15 กก.		37/550
อื่น ๆ	1 กก. /15 กก.		35-40/520-580
-ข้าวขาว 100%			
กำไล	1 กก. /15 กก.		33-34/490-510
บัวชมพู	1 กก. /15 กก.		35-36/520-535
สาตี	1 กก. /15 กก.		36-37/540-555
กระต่ายคู่	1 กก. /15 กก.		35/520
กึ่งมังกร	1 กก. /15 กก.		34-35/495-510
เพชรคู่	1 กก. /15 กก.		33/495
คู่ครัว	1 กก. /15 กก.		35/520
เรื่องไทย	1 กก. /15 กก.		34/500
ตราลูกโลกคู่	1 กก. /15 กก.		32-35/480-510
แสนดี	1 กก. /15 กก.		36/540
ไวกิ่ง	1 กก. /15 กก.		34/510
อื่น ๆ	1 กก. /15 กก.		33-36/490-540

ราคาข้าวสารบรรจุถุงที่ห้างสรรพสินค้าจำหน่าย
ประจำวันที 2 มิถุนายน 2551

บาท / ถุง

ชนิด	หน่วย	ราคา หน้าถุง	ท็อป	ตั้งอ้าวแสง	สหกรณ์กรุงเทพ	เทสโก้	บิ๊กซี	คาร์ฟูร์	แมคโคร
ข้าวหอมมะลิ 100%									
บัวทิพย์	5 กก.	230				190			
สุรินทร์ทิพย์	5 กก.	280			230				
หงษ์ทอง (แดง)	5 กก.	250	222	220		209	203	210	204
(ใหม่)	5 กก.	280	232	231			218	218	219
มาบุญครอง (แดง)	5 กก.	250	239	226	225	210	220	205	205
มาบุญครอง (เขียว)	5 กก.	230			205			190	220
เกษตร (แดง)	5 กก.	250	235	216	235		202	202	
เกษตร (เขียว)	5 กก.	250	229	210	230	205	197	200	199
เบญจรงค์	5 กก.		215	197		195	184		193
มิตรทอง (แดง)	5 กก.	240	240		230		220	222	
จักรอุบล (เหลือง)	5 กก.	210	210		203		198	198	199
มิตรเพชร	5 กก.	230	230					207	
แสนดี (ถิ่นสยาม)	5 กก.	250				205		205	200
ทุ่งกุลา	5 กก.	300	269	223					240
ปิ่นเงินเพชร	5 กก.	300	229				198	198	
ไทโท(หอมมะลิอินทรีย์)	5 กก.	300	275						
โคโค	5 กก.	200	200						
ดอกบัว	5 กก.	230	212			205	200		
เทสโก้(สีทอง)	5 กก.	220				193			
อิมทิพย์ (กินรี)	5 กก.	250	209			205	230	179	219
เพื่อนไทย	5 กก.								
# ท็อป	5 กก.	220	209						
ช้างทิพย์	4 กก.	240				199		207	
ปทุมทอง	5 กก.	200							183
ขามทอง	5 กก.	220	189						
ถิ่นมั่ง	5 กก.	230				195			
ภูมั่ง	5 กก.								
ศรีเมือง	5 กก.	250	209*						
เอโร่(แดง)	5 กก.	250							197
เอโร่(เงิน)	5 กก.	240							187
ส.เขมราษฎร์	5 กก.	280							
บัวทอง	5 กก.	220		194			(230)200	187	189
เก็ทชวย	5 กก.	220							
บัณฑิตน้อย	5 กก.	230							
ปิ่นเงิน	5 กก.	300	215				185	198	
บิ๊กซี	5 กก.	250					175		
คาร์ฟูร์	5 กก.							169*	
ข้าวหอมมะลิ 5%									
หงษ์ทอง (เขียว)	5 กก.	230	220	210			193	199	
แสนดี (หอมทุ่งกุลา)	5 กก.	240							193
เอโร่	5 กก.	240							187
เบญจรงค์	5 กก.	180							179

ชนิด	หน่วย	ราคา หน้าถุง	ท๊อป	ตั้งอ้อมเส็ง	สหกรณ์กรุงเทพ	เทสโก้	บิกซี	คาร์ฟูร์	แมคโคร
ข้าวหอมมะลิ 10%									
สุพรรณหงส์ (แดง)	5 กก.	280	222						189
เซฟ	5 กก.	210	209						
หงษ์ทอง (ส้ม)	5 กก.	210	209				189	195	
เกษตร (ม่วง)	5 กก.	230	218				188		192
# อิมทิพย์ (เขียว)	5 กก.	240	209						
# คู่มีค่า	5 กก.	185				180			
ท๊อป	5 กก.								
ข้าวหอมปทุมธานี 100%									
ฉัตร(ม่วง)	5 กก.	195							179
มานูญครอง (ส้ม)	5 กก.	230		211		200	205	205	
ดอกบัว	5 กก.	220				185		185	189
หงษ์ทอง (ส้ม)	5 กก.	240	210	220	193		194	189*	193
สุโขทัย(เทา)	5 กก.	200				175			
ปทุมทิพย์	5 กก.	280					173		
เอ โร	5 กก.	230							184
ข้าวผสม (ข้าวหอมมะลิและข้าวขาว)									
แสนดี	5 กก.	220						194	183
มานูญครอง (ชมพู)	5 กก.	220			203			199*	
# ชวานาไทย	5 กก.	250	189*						
# สุพรรณหงส์	5 กก.					170			
# ฉัตร (ส้ม)	5 กก.	230	193		177	170	170		172
# ฉัตรอรุณ(เขียว)	5 กก.					(215)160	160	162	179
# ไวกิ่ง(เขียว)	5 กก.	220		189					183
เกษตร(เขียวอ่อน)	5 กก.	210							179
TESCO (เขียว)	5 กก.	220				175			
ปิ่นเงิน	5 กก.	250	189*				185		179
เอ โร	5 กก.	220							177
ระพีรุณ	5 กก.						185		
คาร์ฟูร์	5 กก.							199	
บัวทอง(เขียว)	5 กก.	180					169	170	167
บัวทอง(ฟ้า)	5 กก.	200					180	180	180
ชัยภูมิ (เขียว)	5 กก.	190			177				
ข้าวหอมมะลิและข้าวมันปู									
ชัยภูมิ	5 กก.	300	269	223	222				240
ชัยภูมิ	2 กก.	130	115	89	93				
ดอกมะลิ	2 กก.	90							
ท๊อป	2 กก.	90							
เบญจรงค์	5 กก.								
เนเจอร์ โชน	1.4 กก.		106			112			
ข้าวเหนียว									
ชัยภูมิ	1 กก.	45		44.50					
เทสโก้	5 กก.	180				147			
บัวทิพย์	5 กก.	150				135	133		
แสนดี	5 กก.	180						176.50	143
คาร์ฟูร์	5 กก.							175	
บิกซี	5 กก.	180					153		
เอ โร	5 กก.	185							140
ฉัตร	5 กก.						150		149

ชนิด	หน่วย	ราคา หน้าถุง	ท็อป	ตั้งอ้วเสง	สหกรณ์กรุงเทพ	เทสโก	บิ๊กซี	คาร์ฟูร์	แมคโคร
ข้าวกล้องหอมมะลิ 100 %									
คุ่มค่า	5 กก.	160							
เทสโก้	5 กก.	200				180			
เบญจรงค์	2 กก.	70		68					
ดอกบัว	2 กก.								
เมเจอร์โรชน	1.4 กก.	150	112			112			
กฟผ	2 กก.	60	55						
# เกรทฮาเวสต์	2 กก.	150							
ฉัตรทอง	2 กก.	100				80			
มานูญครอง	2 กก.	110	105	99	91			100	
เพื่อนไทย	2 กก.								
ไทไท	2 กก.	160		112		111			
ออกมะลิ	2 กก.	80							
# หงษ์ทอง	2.5 กก.	110	95	89	86	83		88	
เบญจรงค์	2 กก.								
TOPS	5 กก.								
เทสโก้	2 กก.	90				72			
แสนดี	5 กก.	250							193
ข้าวขาว 100%									
สุพรรณหงส์	5 กก.								
มิตรภาพ(ม่วง)	5 กก.								
ดอกบัว	5 กก.	190	190			178		168*	
โคโค	5 กก.		160						
หงส์ทอง (น้ำเงิน)	5 กก.	210		199	182		187	187	182
เพื่อนไทย	5 กก.								
เกษตร(น้ำเงิน)	5 กก.	210	179				156		
เบญจรงค์	5 กก.	220							167
เทสโก้ (น้ำเงิน)	5 กก.					148			
ปิ่นเงิน	5 กก.	250					175	173	
แสนดี	5 กก.	230	205					192	189
พระพิรุณ	5 กก.						175		
ไวกิ่ง	5 กก.	220							183
มานูญครอง (ฟ้า)	5 กก.	220	209	194	193	189	189	190	
มานูญครอง (น้ำเงิน)	5 กก.	200							189
ปทุมทิพย์	5 กก.								
เอโร่	5 กก.	230							182
บิ๊กซี	5 กก.	230					177		
ข้าวขาว 5%									
เอโร่	5 กก.	220							172
แสนดี	5 กก.	220						192.5	179
บัณฑิตน้อย	5 กก.	170			157				
ช้างคู่โลก	5 กก.	170			157				
ฉัตร(น้ำเงิน)	5 กก.	175							159
ชัยบุรีรัมย์	5 กก.				171				

ชนิด	หน่วย	ราคา หน้าถุง	ท็อป	ตั้งอ้าวเสง	สหกรณ์กรุงเทพ	เทลโก	บีกซี	คาร์ฟูร์	แมคโคร
ข้าวขาว 10%									
สุพรรณหงส์	5 กก.								
ชานาไทย	5 กก.	250	199						165
ปทุมทิพย์	5 กก.	220					160		155
เซฟแพค	5 กก.								155
ข้าวขาว 25%									
เฟิร์สทไพร์ช	5 กก.								
ภักตรา	5 กก.	160					160		
ฉลาดชิม	5 กก.	170						159	
ข้าว(อื่น ๆ)									
กสิกรไทย (ขข 35%)	5 กก.	220					155		
กุ่มคำ (ขข. 35 %)	5 กก.	150				140			
หงษ์ทอง (ข้าวตั้งขภัยค)	2 กก.	85		85		85			

* จัดรายการพิเศษ

กรมการค้าภายใน สำนักส่งเสริมการค้าสินค้าเกษตร โทร 02 5475400

รายงานการติดตามภาวะตลาด "ปาล์มน้ำมัน และน้ำมันปาล์ม" ในกรุงเทพมหานคร


ประจำวันที่ 2 มิถุนายน 2551

f: ราคาปาล์ม/ลิตร

รายการ	หน่วย	ราคาขายส่ง			+ เพิ่มขึ้น - ลดลง	ภาวะการค้า
		ราคาวันปีก่อน	ราคาวันก่อน	ราคาวันนี้		
		2 มิ.ย. 50	30 พ.ค. 51	2 มิ.ย. 51		
ผลปาล์มทะเลาะ (ราคาโรงสกัดรับซื้อ)						
คุณภาพ เบอร์เซนต์น้ำมัน (คละ)	บาท/กก.	4.60 - 4.90	4.10 - 4.85	4.20 - 4.90	+0.05ถึง0.10	ผลปาล์มทะเลาะ ราคาสูงขึ้น เนื่องจากปริมาณผลปาล์มมีส่งเข้าตลาด ลดน้อยลงและคุณภาพเริ่มดีขึ้น อีกทั้งในบางพื้นที่มีฝนตก โรงสกัดจึงปรับราคาซื้อผลปาล์มสูงขึ้นตามความต้องการ น้ำมันปาล์มดิบ น้ำมันปาล์มบริสุทธิ์ และน้ำมันปาล์มสำเร็จรูป น้ำมันปาล์มดิบ ระดับราคาทรงตัวอยู่ในเกณฑ์สูง แม้ ราคาตลาดมาเลเซียผันผวนในช่วงเช้าวันนี้ก็ตาม ได้ส่งผลไป โรงสกัดต่างตรึงราคาไว้และรอดูสถานการณ์ เพื่อให้สอดคล้อง กับภาวะตลาด อีกทั้งได้ข่าวว่ามีการต่อรองราคาที่ กก.ส. 34.75 บาท แต่ยังรือรอดูสถานการณ์ก่อน โรงกลั่นจึงต่าง ปรับราคาจำหน่ายน้ำมันปาล์มสำเร็จรูปสูงขึ้น ตามภาวะตลาด ที่คาดว่าจะกระเตื้องขึ้น หลังจากโรงเรียนเปิดภาคเรียน และ ข่าวว่าโรงกลั่นบางโรงเสนอซื้อน้ำมันปาล์มดิบในราคาสูง จาก ภาวะตลาดน้ำมันปาล์มสำเร็จรูปตามแนวชายแดนคลองตัวขึ้น
- จ.กระบี่	บาท/กก.	4.80 - 4.90	4.30 - 4.70	4.50 - 4.80	+0.10ถึง0.20	
- จ.สุราษฎร์ธานี	บาท/กก.	4.70 - 4.80	4.10 - 4.30	4.20 - 4.55	+0.10ถึง0.25	
- จ.ชุมพร	บาท/กก.	4.60 - 4.75	4.20 - 4.65	4.20 - 4.65		
- จ.ตรัง	บาท/กก.	4.70 - 4.90	4.40 - 4.85	4.60 - 4.90	+0.05ถึง0.20	
- จ.สตูล	บาท/กก.	4.60 - 4.80	4.30 - 4.60	4.30 - 4.60		
คุณภาพ เบอร์เซนต์น้ำมัน (15%)	บาท/กก.	4.23 - 4.70	3.71 - 4.60	3.79 - 4.70	+0.08ถึง0.10	
- จ.กระบี่	บาท/กก.	4.50	4.10	4.30	+0.20	
- จ.สุราษฎร์ธานี	บาท/กก.	4.23	3.71	3.79	+0.08	
- จ.ชุมพร	บาท/กก.	4.55	3.90	3.90		
- จ.ตรัง	บาท/กก.	4.70	4.60	4.70	+0.10	
- จ.สตูล	บาท/กก.	4.60	4.30	4.30		
คุณภาพ เบอร์เซนต์น้ำมัน (17%)	บาท/กก.	4.75 - 4.90	4.30 - 4.85	4.55 - 4.90	+0.05ถึง0.25	
- จ.กระบี่	บาท/กก.	4.90	4.70	4.80	+0.10	
- จ.สุราษฎร์ธานี	บาท/กก.	4.80	4.30	4.55	+0.25	
- จ.ชุมพร	บาท/กก.	4.75	4.65	4.65		
- จ.ตรัง	บาท/กก.	4.90	4.85	4.90	+0.05	
- จ.สตูล	บาท/กก.	4.80	4.60	4.60		
ผลปาล์มร่วง จ.ชุมพร	บาท/กก.	6.10 - 6.50	5.50 - 6.00	5.50 - 6.00		
น้ำมันปาล์มดิบ (ราคาซื้อขายทั่วไปส่งมอบถึงผู้ซื้อ)						
- เกรด A (น้ำมันจากเปลือก)	บาท/กก.	27.50 - 27.50	35.00 - 35.25	35.00 - 35.25		
- เกรด B (น้ำมันรวม)	บาท/กก.	26.25 - 26.50	33.50 - 33.75	33.50 - 33.75		
น้ำมันเมล็ดในปาล์มดิบ	บาท/กก.	28.75 - 29.00	40.00 - 41.00	40.00 - 41.00		

รายการ	หน่วย	ราคาขายส่ง			+ เพิ่มขึ้น - ลดลง	ภาวะการค้า
		ราคาวันนี้ปีก่อน	ราคาวันก่อน	ราคาวันนี้		
		2 มิ.ย. 50	30 พ.ค. 51	2 มิ.ย. 51		
น้ำมันปาล์มบริสุทธิ์ * (ราคาซื้อขายทั่วไปส่งมอบถึงผู้ซื้อ)						
- โอเลอิน	บาท/กก.	31.51	41.98 - 42.73	42.73 - 43.85	+0.75 ถึง 1.12	
- สเตอริน	บาท/กก.	25.50 - 25.75	33.00 - 34.00	33.00 - 34.00		
น้ำมันปาล์มสำเร็จรูป (ราคารวม VAT)						
- ราคาขายส่ง (โรงกลั่นส่งมอบถึงยี่บัว)						
- ชนิดบรรจุปีบ 12.50 กก.	บาท/กก.	38.00	49.20 - 50.00	50.00 - 51.20	+0.80 ถึง 1.20	
- ตรามรกต	บาท/ปีบ	475	615	625	+10	
- ตราหยก	บาท/ปีบ	475	625	640	+15	
- ตราโอลีน	บาท/ปีบ	475	625	640	+15	
- ตราเกสร	บาท/ปีบ	475	625	640	+15	
- ชนิดบรรจุขวด 1 ลิตร (12 ขวด/หีบ)	บาท/ขวด	35.42 - 37.08	45.42 - 47.08	47.08	+1.66	
- ตรามรกต	บาท/หีบ	445	565	565		
- ตราหยก	บาท/หีบ	425	555	565	+10	
- ตราโอลีน	บาท/หีบ	435	555	565	+10	
- ตราเกสร	บาท/หีบ	425	545	565	+20	
- ราคาขายปลีก ในตลาดกรุงเทพฯ						
- ชนิดบรรจุปีบ	บาท/กก.	39 - 40	50 - 52	50 - 52		
- ชนิดบรรจุขวด 1 ลิตร	บาท/ขวด	37 - 38	47.50 - 48.00	47.50 - 48.00		
ตลาดมาเลเซีย						
- น้ำมันปาล์มดิบ (Crude Palm Oil)	ริงกิต/ตัน	2,615.00	3,600.00	3,520.00		
"	บาท/กก.	26.48	36.00	35.20	-0.80	
- น้ำมันบริสุทธิ์ (RBD Palm Olein)	USD/ตัน	810.00	1,272.50	1,242.50		
"	บาท/กก.	28.03	41.28	40.33	-0.95	
- สเตียรินบริสุทธิ์ (RBD Stearin)	USD/ตัน	795.00	1,040.00	1,020.00		
"	บาท/กก.	27.51	33.74	33.11	-0.63	

อัตราแลกเปลี่ยน US\$ = 32.4580 บาท (อัตรากลาง)
 1 ริงกิต = 9.9993 บาท (อัตรากลาง)
 (30 พ.ค.51)


 ผู้รายงาน
 (นางอมราพร อินทร์แมน)

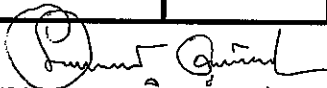
รายงานการติดตามภาวะและราคา "ไก่เนื้อ" ในตลาดกรุงเทพมหานคร

วันที่ 2 มิถุนายน 2551


บาท : ก

รายการ	ราคาขายส่ง			+ เพิ่ม - ลดลง	ราคาขายปลีก			+ เพิ่ม - ลดลง	ภาวะการค้า
	ปีก่อน 2 มิ.ย. 50	วันก่อน 30 พ.ค. 51	วันนี้ 2 มิ.ย. 51		ปีก่อน 2 มิ.ย. 50	วันก่อน 30 พ.ค. 51	วันนี้ 2 มิ.ย. 51		
ลูกไก่									ลูกไก่เนื้อ ไก่มีชีวิต และ ไก่สดทั้งตัว ราคาลดลง เนื่องจากปริมาณไก่เนื้อ มีส่งเข้าตลาดมากขึ้น ส่วนใหญ่เป็นไก่โตเกิน ขนาดที่ตลาดต้องการ ประกอบกับภาวะตลาด ชะลอตัว กำลังซื้อลดลง ส่งผลให้ราคาขาย และขายปลีกลดลงตาม ส่วนลูกไก่เนื้อ ราคาลดลง เนื่องจาก ไก่มีชีวิต ราคาตกลงอย่างต่อเนื่อง ผู้เลี้ยงชะลอ การเลี้ยง บริษัทผู้ผลิตจึงปรับราคาลูกไก่เนื้อ ลดลง เพื่อจูงใจให้ผู้เลี้ยงนำเข้าเลี้ยงเพิ่มขึ้น
ลูกไก่ไข่ (ตัว)	19 - 20	21 - 22	21 - 22						
ลูกไก่เนื้อ (ทั่วไป) (ตัว)	10.00	14.00	10.00	- 4					
ลูกไก่เนื้อ (ซี.พี.) (ตัว)	10.00 - 10.50	14.00 - 14.50	10.00 - 10.50	- 4					
ไก่มีชีวิต (หน้าโรงฆ่า กทม.)									
ไก่มีชีวิต (ทั่วไป)	31 - 32	40 - 41	38 - 39	- 2					
ไก่มีชีวิต (ซี.พี.)	30	38	35	- 3					
ไก่สดทั้งตัว									
ไก่สดทั้งตัว (รวมเครื่องใน)	42 - 43	52 - 54	50 - 52	- 2	54 - 55	62 - 65	60 - 65	- 2	
ไก่สดทั้งตัว(ไม่รวมเครื่องใน)					56 - 58	65 - 68	65 - 68		
ไก่สดชำแหละ									
เนื้อสันใน					70 - 75	90 - 95	90 - 95		
เนื้ออก (เนื้อล้วน)					65 - 70	90 - 95	90 - 95		
น่อง สะโพก					60 - 62	68 - 70	68 - 70		
ปีก ทั้งปีก (ปีกเต็ม)					68 - 70	74 - 75	74 - 75		
ปีกบน					68 - 70	74 - 75	74 - 75		
เครื่องใน					65 - 68	70 - 72	70 - 72		
หนัง					30 - 35	38 - 40	38 - 40		
แข้ง ขา ตีน					54 - 55	55 - 60	55 - 60		
โครงกระดูก					22 - 25	28 - 30	28 - 30		

ผู้ตรวจ...


 (นางอมราพร อินทรแมน)

ผู้รายงาน...



 (นางจริย์ สมชีพ)

รายงานการติดตามภาวะและราคา "สัตว์น้ำ" ในตลาดกรุงเทพมหานคร
 ประจำวันที่ 2 มิถุนายน 2551


บาท : ก.

รายการ	ราคาขายส่ง			+ เพิ่ม - ลดลง	ราคาขายปลีกตลาด กทม.			+ เพิ่ม - ลดลง	ภาวะการค้า
	ปีก่อน 2 มิ.ย. 50	วันก่อน 30 พ.ค. 51	วันนี้ 2 มิ.ย. 51		ปีก่อน 2 มิ.ย. 50	วันก่อน 30 พ.ค. 51	วันนี้ 2 มิ.ย. 51		
กุ้งขาว	ตลาดกลางสมุทรสาคร								
- (40 ตัว/กก.)	145	130	125	- 5	210 - 230	180 - 190	180 - 190		
- (50 ตัว/กก.)	110	110	105	- 5	180 - 200	150 - 160	150 - 160		
- (60 ตัว/กก.)	95	100	95	- 5	150 - 170	140 - 150	140 - 150		
- (70 ตัว/กก.)	85	95	90	- 5	140 - 145	130 - 140	130 - 140		
- (80 ตัว/กก.)	70	90	85	- 5	130 - 140	110 - 120	110 - 120		
	องค์การสะพานปลา								
กุ้งก้ามกราม (กลาง)									
- (บ่อเลี้ยงไทย 15-16 ตัว/กก.)	230 - 260	170 - 190	170 - 190		260 - 300	240 - 260	240 - 260		
ปลาหมึกกล้วยคละ	70 - 80	70 - 100	70 - 95	- 5	120 - 130	120 - 130	120 - 130		
ปลาหมึกกระดองคละ	80 - 90	80 - 110	85 - 110	+ 5	120 - 130	120 - 130	120 - 130		
หอยแครงคละ	20 - 40	25 - 40	25 - 45	+ 5	40 - 55	40 - 60	40 - 60		
หอยลายคละ	35 - 50	45 - 65	45 - 65		70 - 90	80 - 90	80 - 90		
หอยแมลงภู่คละ	15 - 20	20 - 25	20 - 25		30 - 35	30 - 35	30 - 35		
ปลาทูสด (9-12 ตัว/กก.)	40 - 50	40 - 55	40 - 55		60 - 80	50 - 70	50 - 70		
ปลาช่อน	70 - 90	90 - 100	90 - 100		100 - 120	100 - 120	100 - 120		
ปลาดุก (บึกอูย)	20 - 35	30 - 40	30 - 40		45 - 50	45 - 50	45 - 50		
ปลานิล	25 - 35	36 - 40	35 - 40	- 1	40 - 55	40 - 55	40 - 55		

ผู้ตรวจ...


 (นางอมราพร อินทร์แมน)

ผู้รายงาน...

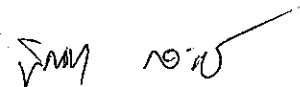

 (นางจริย์ สมชีพ)

รายงานการติดตามภาวะตลาด ยางพารา

ประจำวันที่ 2 มิถุนายน 2551

รายการ	หน่วย บาท	วันนี้ปีก่อน	ราคาก่อน	ราคาวันนี้	+ เพิ่มขึ้น	ภาวะการค้า
		30 พ.ค. 50	30 พ.ค. 51	2 มิ.ย. 51	- ลดลง	
ยางแผ่นดิบชั้น 3						ยางพารา ราคาเคลื่อนไหวตามความต้องการของตลาด ต่างประเทศ
ราคาเกษตรกรขายได้						
- จ.สุราษฎร์ธานี	กก.	74.40	94.50	91.50	-3.00	
- จ.สงขลา	กก.	75.90	94.90	93.30	-1.60	
- นครศรีธรรมราช	กก.	75.20	95.25	92.90	-2.35	
ราคาตลาดกลาง						
- จ.สุราษฎร์ธานี	กก.	78.10	95.87	94.94	-0.93	
- จ.สงขลา	กก.	77.70	96.53	95.03	-1.50	
- จ.นครศรีธรรมราช	กก.	78.26	97.99	95.22	-2.77	
ยางแผ่นรมควันชั้น 3 ราคา FOB ชั้น 3 กรุงเทพ	กก.	83.35	103.65	101.00	-2.65	

ผู้รายงาน.....



(นางสาวพิณษา กระบี่ทอง)


รายงานการติดตามภาวะตลาดสินค้าในกรุงเทพมหานคร
 ประจำวันที่ 2 มิถุนายน 2551 สิบเวลา 9.00 - 12.00 น.

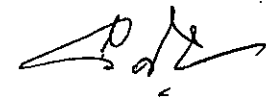
หน่วย : บาท/กก.

ลำดับ ที่	รายการ	ราคาขายส่ง (ตลาดปากคลอง)				ราคาขายปลีก (ตลาดทั่วไป)								สถานการณ์
		กละ			เปลี่ยนแปลง +เพิ่ม -ลด	กละ			เปลี่ยนแปลง +เพิ่ม -ลด	คัต			เปลี่ยนแปลง +เพิ่ม -ลด	
		วันนี้ปีก่อน 2 มีย.50	วันก่อน 30พค.51	วันนี้ 2 มีย.51		วันนี้ปีก่อน 2 มีย.50	วันก่อน 30 พค.51	วันนี้ 2 มีย.51		วันนี้ปีก่อน 2 มีย.50	วันก่อน 30 พค.51	วันนี้ 2 มีย.51		
ผักใบ														
1	ผักคะน้า	20-25	15-20	12-15	-3ถึง-5	25-30	20-25	18-20	-2ถึง-5	35-40	28-32	25-30	-2ถึง-3	ผักใบส่วนใหญ่ราคาปรับตัวลดลง เนื่องจากสภาพอากาศเอื้อต่อการเจริญเติบโตและได้ผลผลิตสูง ปริมาณสินค้าจากแหล่งผลิตต่าง ๆ จึงมีออกสู่ตลาดมาก และต่อเนื่อง
2	ผักบุ้งจีน	8-12	12-15	8-10	-4ถึง-5	12-15	18-20	12-15	-5ถึง-6	18-20	22-25	18-20	-4ถึง-5	
3	ผักกวางตุ้ง	8-10	6-10	6-10		12-15	12-15	12-15		18-20	18-20	18-20		
4	ผักกาดหอม	15-20	18-20	12-18	-2ถึง-6	20-25	25-30	20-25	-5	30-35	35-40	30-35	-5	
5	ผักกาดขาวปลี	12-16	12-15	12-15		18-20	20-25	20-25		25-30	30-35	30-35		
6	กะหล่ำปลี	8-11	12-15	12-15		15-18	20-25	20-25		20-25	30-35	30-35		
7	ผักชี*	110-130	70-90	70-80	-10	12-13	10-11	9-10	-1	14-15	12-13	11-12	-1	
8	ต้นหอม*	45-50	80-90	80-90		4-5	10-11	10-11		8-9	12-13	12-13		
9	ขึ้นฉ่าย*	80-90	30-35	30-35		9-10	5-6	5-6		11-12	7-8	7-8		
ผักผล														
1	มะระจีน	28-35	18-22	18-22		32-35	24-26	24-26		38-40	28-30	28-30		
2	มะเขือเทศสีดา	22-25	15-20	15-20		28-30	20-22	20-22		35-40	25-30	25-30		
3	มะเขือเทศผลใหญ่	15-20	10-12	10-12		20-25	15-18	15-18		28-30	20-25	20-25		
4	มะเขือเจ้าพระยา	14-16	12-15	12-15		20-25	20-25	20-25						
5	ถั่วฝักยาว	25-30	20-30	20-30		30-35	28-30	28-30		40-45	35-40	35-40		
6	แตงกวา	10-14	10-15	10-15		14-16	15-18	15-18		18-20	20-25	20-25		
7	พริกเขียว	10-12	8-12	8-12		12-14	14-16	14-16		18-20	18-20	18-20		
8	พริกสดชี้ฟ้า*	15-20	40-45	40-45		3-5	6-7	6-7						
9	พริกชี้หนู (จินดา)*	20-25	28-35	28-35		3-5	4-5	4-5						
10	มะนาวแป้น (เบอร์ 1-2)/ผล	2.00-2.30	2.00-2.20	2.00-2.20		2.75-3.00	2.50-3.00	2.50-3.00						
	(เบอร์ 3-4)/ผล	1.50-1.80	1.20-1.50	1.20-1.50		2.00-2.50	1.50-2.00	1.50-2.00						
ผักหัว														
1	กะหล่ำดอก	34-38	25-28	25-28		40-45	30-35	30-35		48-50	38-40	38-40		
2	หัวผักกาด	15-18	10-14	10-14		20-22	15-18	15-18		25-30	20-25	20-25		
ผักน้ำ														
1	ผักกะเจต** (1 กำ)	15-20	13-18	13-18		20-25	20-25	20-25						
2	ผักบุ้งไทย** (10 กำ)	50-60	60-70	60-70		6-7	8-9	8-9						
อื่น ๆ														
1	หน่อไม้ฝรั่ง	40-45	45-55	45-55		50-55	55-60	55-60		58-60	62-65	62-65		
2	ข้าวโพดฝักอ่อน	24-26	22-24	22-24		28-30	28-30	28-30						

หมายเหตุ * ราคาขายปลีก หน่วย : บาท/ขีด

**ราคาขายปลีก หน่วย : บาท/กำ


 (นางสุกอร์รัตน์ จันทรประทีป) (ผู้รายงาน)


 (นางสาวพอลิกา สุวรรณลักษณ์) (ผู้ตรวจ)