

ภาวะตลาดสินค้าข้าว ประจำวันที่ 12 มิถุนายน 2551

ชนิด	สัปดาห์ก่อน ต่ำ-สูง	วันนี้ปีก่อน 12 มิ.ย. 50	วันก่อน 11 มิ.ย. 51	วันนี้ 12 มิ.ย. 51	เปรียบเทียบ วันนี้/วันก่อน
ข้าวเปลือกเจ้านาปรัง ความชื้นไม่เกิน 15 % ปี 2551					
จังหวัดนครสวรรค์	12.00-13.50	6.20-6.30	12.00-13.00		
จังหวัดพิษณุโลก	11.00-13.00	6.00-6.30	12.00-13.00	12.00-13.00	
จังหวัดสุพรรณบุรี	10.00-13.50	6.40-6.50	13.00-13.50	13.00-13.50	
จังหวัดปทุมธานี	11.00-12.50	6.30-6.40	12.00-12.50	12.00-12.50	
ข้าวเปลือกหอมมะลิ ปี 2550/51 (ราคารับจำนำ ปี 2550/51 9,000 - 9300 บาท/ตัน สีได้ตันข้าว 36-42 กรัม)					
(สีได้ตันข้าว 36 กรัม)					
จังหวัดอุดรธานี	15.00-16.00	9.00-9.20	15.00-15.50	15.00-15.50	
จังหวัดสุรินทร์	15.00-16.10	8.80-8.90	15.00-15.10	15.00-15.10	
ข้าวเปลือกหอมจังหวัด ปี 2550/51 (ราคารับจำนำ ปี 2550/51 7,500-7,800 บาท/ตัน สีได้ตันข้าว 34-40 กรัม)					
จังหวัด	13.00-13.50		13.00-13.50	13.00-13.50	
ข้าวเปลือกหอมปทุมธานีนาปรัง ความชื้นไม่เกิน 15 % ปี 2551					
จังหวัดสุพรรณบุรี	10.50-13.70	6.60-6.80	13.00-13.50	13.00-13.50	
ข้าวเปลือกเหนียวเมล็ดยาวนาปี ปี 2550/51 (ราคารับจำนำ ปี 2550/51 8,100 บาท/ตัน)					
จังหวัดอุดรธานี	9.00-10.00	12.60-12.80	9.00-9.50	9.00-9.50	
ข้าวสาร					
ข้าวขาว 100% ชั้น 2 (ใหม่)	20.00-24.05	10.90-10.95	22.80-22.85	21.80-21.85	- 1.00
ข้าวขาว 5% (ใหม่)	19.00-23.05	10.60-10.65	21.80-21.85	21.00-21.05	- 0.80
ปลายข้าว เอ.วัน .เลิศ (ใหม่)	14.00-16.05	8.20-8.25	15.00-15.05	15.00-15.05	
ข้าวเหนียว 100%	21.50-25.05	10.90-10.95	24.00-24.05	24.00-24.05	
ปลายข้าวเหนียว เอ.วัน	10.00-13.50	7.55-7.60	10.00-10.05	10.00-10.05	
ข้าวหอมมะลิ 100% ชั้น 2	27.30-28.20	17.80-18.00	27.00-27.10	27.00-27.10	
ข้าวใหม่	27.30-28.20	17.40-17.60	27.00-27.10	27.00-27.10	
ปลายข้าวหอมมะลิ	15.00-17.05	9.20-9.30	16.50-16.55	16.00-16.05	- 0.50
ข้าวใหม่	15.00-17.05	9.95-10.00	16.50-16.55	16.00-16.05	- 0.50
ข้าวหอมจังหวัด	25.00-26.10	17.00-17.20	25.00-25.10	25.00-25.10	
ข้าวหอมปทุมธานี	23.95-25.50	13.70-13.90	24.00-24.05	24.00-24.05	
ข้าวใหม่	23.95-25.50	12.70-12.90	24.00-24.05	24.00-24.05	
ปลายข้าวหอมปทุมธานี	14.50-16.55	8.80-8.90	16.00-16.05	15.50-15.55	- 0.50
ข้าวใหม่	14.50-16.55	9.10-9.15	16.00-16.05	15.50-15.55	- 0.50
ข้าวเหนียว 10% เมล็ดยาว	16.55-16.60	21.20-21.40	16.55-16.60	15.55-15.60	- 1.00
ปลายข้าวเหนียว เอ.วัน	13.00-14.60	-	13.00-13.10	13.00-13.10	
ข้าวใหม่	13.00-14.60	15.80-16.00	13.00-13.10	13.00-13.10	
รำข้าวขาว	7.85-8.10	5.30-5.40	8.05-8.10	8.05-8.10	
ข้าวสารขายปลีก					
ข้าวหอมมะลิ	36.66-42.00	24.66-25.33	36.66-42.00	36.66-42.00	
ข้าวขาว 100%	32.00-34.00	16.00-17.33	32.00-34.00	32.00-34.00	
ข้าวเหนียว 10% เมล็ดยาว	17.33-18.00	21.33-22.00	17.33-18.00	17.33-18.00	

สถานการณ์ทั่วไป

- ข้าวเปลือก การซื้อขายมีปริมาณลดลง ระดับราคายังเคลื่อนไหวอยู่ในเกณฑ์ดี
- ปริมาณข้าวเปลือก ปริมาณซื้อขาย ณ ท่าข้าวลาดยาวจังหวัดนครสวรรค์และตลาดกลางสินค้าเกษตร

จังหวัดพิษณุโลก เมื่อวันที่ 11 มิถุนายน 2551 มีปริมาณ 196 และ - เมตริกตัน ตามลำดับ

- ข้าวสาร ราคาข้าวขาว และ ปลายข้าว ปรับตัวลง เนื่องจากโรงสีหลายรายที่ขาดสภาพคล่องต่างนำ

สินค้าออกจำหน่ายเพิ่มขึ้น ขณะที่ความต้องการของตลาดเริ่มชะลอตัว ประกอบกับ ผู้ส่งออกส่วนใหญ่ยังรีรอรับซื้อเพราะคาดว่าราคาจะมีแนวโน้มลดลงอีก

ข้าวเปลือกภูมิภาค
ประจำวันที่ 9 - 12 มิถุนายน 2551

ชนิด	สัปดาห์ก่อน ต่ำ-สูง	จันทร์	อังคาร	พุธ	พฤหัสบดี	ศุกร์	สัปดาห์นี้ ต่ำ-สูง
------	------------------------	--------	--------	-----	----------	-------	-----------------------

บาท/1000กก.

ข้าวเปลือกเจ้านาปรัง ความชื้นไม่เกิน 15 % ปี 2551

จังหวัดนครสวรรค์	12000-13500	12000-13000	12000-13000	12000-13000	✓		12000-13000
จังหวัดพิษณุโลก	11000-13000	12000-13000	12000-13000	12000-13000	12000-13000	✓	12000-13000
จังหวัดสุพรรณบุรี	10000-13500	13000-13500	13000-13500	13000-13500	13000-13500		13000-13500
จังหวัดปทุมธานี	11000-12500	12000-12500	12000-12500	12000-12500	12000-12500		12000-12500

ข้าวเปลือกหอมมะลิ ปี 2550/51 (สีได้ต้นข้าว 36-42 กรัม)

(สีได้ต้นข้าว 36 กรัม)

จังหวัดอุดรธานี	15000-16000	15000-15500	15000-15500	15000-15500	15000-15500	✓	15000-15500
จังหวัดสุรินทร์	15000-16100	15000-15100	15000-15100	15000-15100	15000-15100	✓	15000-15100

ข้าวเปลือกหอมจังหวัด ปี 2550/51 (สีได้ต้นข้าว 34-40 กรัม)

(สีได้ต้นข้าว 34 - 40 กรัม)

จังหวัด	13000-13500	13000-13500	13000-13500	13000-13500	13000-13500		13000-13500
---------	-------------	-------------	-------------	-------------	-------------	--	-------------

ข้าวเปลือกหอมปทุมธานีนาปรัง ความชื้นไม่เกิน 15 % ปี 2551

จังหวัดสุพรรณบุรี	10500-13700	13000-13500	13000-13500	13000-13500	13000-13500		13000-13500
-------------------	-------------	-------------	-------------	-------------	-------------	--	-------------

ข้าวเปลือกเหนียวเมล็ดยาวนาปี ปี 2550/51

จังหวัดอุดรธานี	9000-10000	9000-9500	9000-9500	9000-9500	9000-9500	✓	9000-9500
-----------------	------------	-----------	-----------	-----------	-----------	---	-----------

กรมการค้าภายใน

สำนักส่งเสริมการค้าสินค้าเกษตร

โทร. 0 2547 5400

ราคาขายส่งข้าว ผลิตภัณฑ์ และกระสอบป่าน

ในตลาดกรุงเทพมหานคร

ประจำวันที่ 9 - 12 มิถุนายน 2551

ชนิด	สัปดาห์ก่อน ต่ำ-สูง	จันทร์	อังคาร	พุธ	พฤหัสบดี	ศุกร์	สัปดาห์นี้ ต่ำ-สูง
ขายส่งทั่วไป ความชื้นไม่เกิน 14% เป็นราคาตามตัวอย่างที่ผู้ส่งออกหรือผู้ค้าส่งรับซื้อจากโรงสีหรือซื้อผ่านนายหน้า (หยง) ที่ผู้ส่งออกรับซื้อด้วยเงินสด ไม่รวมกระสอบ (คำนวณราคาซื้อรวมกระสอบป่านชนิดบรรจุ 100 กก.หักด้วยราคากระสอบป่านใช้แล้วหนึ่งครั้ง) ส่งหน้าโรงเก็บข้าวของผู้ซื้อ							
ข้าวขาว 100% ชั้น 1 ข้าวใหม่	2650-2655	2650-2655	2650-2655	2650-2655	2650-2655	2650-2655	2650-2655
ข้าวขาว 100% ชั้น 2 ข้าวใหม่	2500-2505	2500-2505	2500-2505	2500-2505	2500-2505	2500-2505	2500-2505
ข้าวขาว 100% ชั้น 3 ข้าวใหม่	2490-2495	2490-2495	2490-2495	2490-2495	2490-2495	2490-2495	2490-2495
ข้าวขาว 5% ข้าวใหม่	2450-2455	2450-2455	2450-2455	2450-2455	2450-2455	2450-2455	2450-2455
ข้าวขาว 10% ข้าวใหม่	2445-2450	2445-2450	2445-2450	2445-2450	2445-2450	2445-2450	2445-2450
ข้าวขาว 15% ข้าวใหม่	1890-2295	2260-2265	2235-2240	2155-2160	2075-2080	2075-2080	2075-2265
ข้าวขาว 25% ข้าวใหม่	1885-2290	2255-2260	2230-2235	2140-2145	2060-2065	2060-2065	2060-2260
ปลายข้าวขาว เอ.วัน.เลิศ ข้าวใหม่	1400-1605	1600-1605	1550-1555	1500-1505	1500-1505	1500-1505	1500-1605
ปลายข้าวขาว เอ.วัน.พิเศษ ข้าวใหม่	1390-1595	1590-1595	1540-1545	1490-1495	1490-1495	1490-1495	1490-1595
ปลายข้าวขาว ซี.วัน* ข้าวเหนียว กข. 6 ข้าวใหม่	1020-1225	1220-1225	1020-1025	1020-1025	1020-1025	1020-1025	1020-1225
ข้าวเหนียว 10% เมล็ดยาว ข้าวใหม่	1895-1900	1895-1900	1895-1900	1895-1900	1795-1800	1795-1800	1795-1900
ข้าวเหนียว 10% เมล็ดสั้น ข้าวใหม่	1655-1660	1655-1660	1655-1660	1655-1660	1555-1560	1555-1560	1555-1660
ปลายข้าวเหนียว เอ.วัน ข้าวใหม่	1595-1600	1595-1600	1595-1600	1595-1600	1495-1500	1495-1500	1495-1600
ข้าวหนึ่ง 100% ข้าวใหม่	1300-1460	1300-1310	1300-1310	1300-1310	1300-1310	1300-1310	1300-1310
ข้าวหนึ่ง 5% ข้าวใหม่	2150-2505	2500-2505	2500-2505	2400-2405	2400-2405	2400-2405	2400-2505
ปลายข้าวหนึ่ง เอ.วัน ข้าวหอมมะลิ 100% ชั้น 1 ข้าวใหม่	2050-2405	2400-2405	2400-2405	2300-2305	2300-2305	2300-2305	2300-2405
ข้าวหอมมะลิ 100% ชั้น 2 ข้าวใหม่	1000-1350	1000-1005	1000-1005	1000-1005	1000-1005	1000-1005	1000-1005
ปลายข้าวหอมมะลิ ข้าวใหม่	2780-2865	2860-2865	2860-2865	2750-2755	2750-2755	2750-2755	2750-2865
ข้าวหอมมะลิ ข้าวใหม่	2780-2865	2860-2865	2860-2865	2750-2755	2750-2755	2750-2755	2750-2865
ปลายข้าวหอมมะลิ ข้าวใหม่	2730-2820	2810-2820	2810-2820	2700-2710	2700-2710	2700-2710	2700-2820
ข้าวหอมจังหวัด ข้าวใหม่	2730-2820	2810-2820	2810-2820	2700-2710	2700-2710	2700-2710	2700-2820
ข้าวหอมปทุมธานี ข้าวใหม่	1500-1705	1700-1705	1700-1705	1650-1655	1600-1605	1600-1605	1600-1705
ปลายข้าวหอมปทุมธานี ข้าวใหม่	1500-1705	1700-1705	1700-1705	1650-1655	1600-1605	1600-1605	1600-1705
ข้าวหอมปทุมธานี ข้าวใหม่	2500-2610	2600-2610	2600-2610	2500-2510	2500-2510	2500-2510	2500-2610
ปลายข้าวหอมปทุมธานี ข้าวใหม่	2395-2550	2545-2550	2545-2550	2400-2405	2400-2405	2400-2405	2400-2550
ปลายข้าวหอมปทุมธานี ข้าวใหม่	2395-2550	2545-2550	2545-2550	2400-2405	2400-2405	2400-2405	2400-2550
ปลายข้าวหอมปทุมธานี ข้าวใหม่	1450-1655	1650-1655	1650-1655	1600-1605	1550-1555	1550-1555	1550-1655
ปลายข้าวหอมปทุมธานี ข้าวใหม่	1450-1655	1650-1655	1650-1655	1600-1605	1550-1555	1550-1555	1550-1655

หมายเหตุ* ปลายข้าวขาว ซี.วัน. เป็นราคาที่สืบเพื่อใช้ในการคำนวณอัตราส่งมอบตามโครงการรับจำนำข้าวเปลือก

ราคาขายปลีกข้าวสารในตลาดกรุงเทพฯ
 ประจำวันที่ 9-12 มิถุนายน 2551

บาท/15 กก.

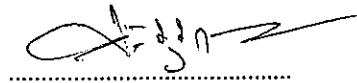
ชนิด	สัปดาห์ก่อน ต่ำ-สูง	จันทร์	อังคาร	พุธ	พฤหัสบดี	ศุกร์	สัปดาห์นี้ ต่ำ-สูง
100% (ข้าวหอม)							
ร้านค้าปลีกทั่วไป	620-630	620-630	620-630	620-630	620-630		620-630
ข้าวใหม่	550-560	550-560	550-560	550-560	550-560		550-560
ข้าวสารเจ้า 100%							
ร้านค้าปลีกทั่วไป	500-510	500-510	500-510	500-510	500-510		500-510
ข้าวใหม่	480-490	480-490	480-490	480-490	480-490		480-490
ข้าวสารเจ้า 5%							
ร้านค้าปลีกทั่วไป	450-460	450-460	450-460	450-460	450-460		450-460
ข้าวใหม่	430-440	430-440	430-440	430-440	430-440		430-440
ข้าวสารเหนียว							
สันป่าตอง (เขี้ยวงู)							
100%	390-400	390-400	390-400	390-400	390-400		390-400
5%	340-350	340-350	340-350	340-350	340-350		340-350
10% เมล็ดยาว	260-270	260-270	260-270	260-270	260-270		260-270
10% เมล็ดสั้น	210-220	210-220	210-220	210-220	210-220		210-220

สถานการณ์ทั่วไป

- ข้าวเปลือก การซื้อขายมีปริมาณลดลง ระดับราคายังเคลื่อนไหวอยู่ในเกณฑ์ดี

- ข้าวสาร ราคาข้าวขาว และ ปลายข้าว ปรับตัวลง เนื่องจากโรงสีหลายรายที่ขาดสภาพคล่องต่างนำ

สินค้าออกจำหน่ายเพิ่มขึ้น ขณะที่ความต้องการของตลาดเริ่มชะลอตัว ประกอบกับ ผู้ส่งออกส่วนใหญ่ยังรีรอรับซื้อเพราะคาดว่าราคาจะมีแนวโน้มลดลงอีก



ผู้รายงาน

(นางประชুম กษมาประพฤทธิ)

ราคาข้าวสารบรรจุถุงที่ห้างสรรพสินค้าจำหน่าย
ประจำวันที 12 มิถุนายน 2551

บาท / ถุง

ชนิด	หน่วย	ราคา หน้าถุง	ท็อป	คั้งอ้วเสง	สหกรณ์กรุงเทพ	เทสโก	บิ๊กซี	คาร์ฟูร์	แมกโคร
ข้าวหอมมะลิ 100%									
บัวทิพย์	5 กก.	230							
สุรินทร์ทิพย์	5 กก.	280			230				
หงษ์ทอง (แดง)	5 กก.	250	222	220		203	223	209	204
(ใหม่)	5 กก.	280	232	231			234	218	219
มาบุญครอง (แดง)	5 กก.	250	239	226	225	210	220	210	205
มาบุญครอง (เขียว)	5 กก.	230			(205)189			190	220
เกษตร (แดง)	5 กก.	250	222	216	235		202	202	
เกษตร (เขียว)	5 กก.	240	216	210	230	205	197	200	199
เบญจรงค์	5 กก.		209	197		184	195		193
ฉัตรทอง (แดง)	5 กก.	240	240		230		215	220	
ฉัตรอุบล (เหลือง)	5 กก.	210	210		203		198	195	199
จักรเพชร	5 กก.	230	230					197	
แสนดี (ดินสยาม)	5 กก.	250			209	190		215	200
ทุ่งกุลา	5 กก.	300	259	223	241		223		240
ปิ่นเงินเพชร	5 กก.	300	215				198	189	
ไทไท(หอมมะลิอินทรีย์)	5 กก.	300	275						
โคโค	5 กก.	200	200						
ดอกบัว	5 กก.	230	212			205	200	200	
เทสโก้(สีทอง)	5 กก.	220				193			
อิมทิพย์ (กินรี)	5 กก.	250	209		193	205	230	230	219
เพื่อนไทย	5 กก.								
# ท็อป	5 กก.	220	209						
ช้างทิพย์	4 กก.	240				199		199	
ปทุมทอง	5 กก.	220	219						183
ชามทอง	5 กก.	220	189*						
พนมรุ่ง	5 กก.	230				198			
รุ่ง	5 กก.								
ศรีเมือง	5 กก.	250	229						
เอโร่(แดง)	5 กก.	250							197
เอโร่(เงิน)	5 กก.	240							187
ส.เขมรราช	5 กก.	280							
บัวทอง	5 กก.	220		194		169*	(230)200	187	189
เอ็กสวาย	5 กก.	220							
บัณฑิตน้อย	5 กก.	230			189				
บิ๊กซี	5 กก.	250					189		
คาร์ฟูร์	5 กก.							169*	
ข้าวหอมมะลิ 5%									
หงษ์ทอง (เขียว)	5 กก.	230	229	193			215	209	
แสนดี (ทุ่งกุลา)	5 กก.	240			193			207	
เอโร่	5 กก.	240							187
เบญจรงค์	5 กก.	180							179

ข้าวเปลือกหอมมะลิ ปี 2550/51

หน่วย บาท/ตัน

แหล่งราคา	2551	มิถุนายน 2551																						
	พ.ค.	เฉลี่ย	2	3	4	5	6	9	10	11	12	13	16	17	18	19	20	23	24	25	26	27	30	
จังหวัดอุดรธานี	18083	15306	15750	15250	15250	15250	15250	15250	15250	15250	15250	15250	15250	15250	15250	15250	15250	15250	15250	15250	15250	15250	15250	15250
จังหวัดสุรินทร์	18911	15328	16050	16050	15550	15050	15050	15050	15050	15050	15050	15050	15050	15050	15050	15050	15050	15050	15050	15050	15050	15050	15050	15050
เฉลี่ย	18497	15317	15900	15650	15400	15150	15150	15150	15150	15150	15150	15150	15150	15150	15150	15150	15150	15150	15150	15150	15150	15150	15150	15150

ราคาปรับจําหน้า ปี 2550/51 9,000 บาท/ตัน

ข้าวเปลือกเหนียว 10 % เมล็ดยาว ปี 2550/51

หน่วย บาท/ตัน

แหล่งราคา	2551	มิถุนายน																						
	พ.ค.	เฉลี่ย	2	3	4	5	6	9	10	11	12	13	16	17	18	19	20	23	24	25	26	27	30	
จังหวัดอุดรธานี	12664	9356	9750	9700	9250	9250	9250	9250	9250	9250	9250	9250	9250	9250	9250	9250	9250	9250	9250	9250	9250	9250	9250	9250

ราคาปรับจําหน้า ปี 2550/51 8,100 บาท/ตัน

ราคาข้าวสารบรรจุถุงที่ห้างสรรพสินค้าจำหน่าย
ประจำวันที 12 มิถุนายน 2551

บาท / ถุง

ชนิด	หน่วย	ราคา หน้าถุง	ท็อป	ตั้งอ้าวแสง	สหกรณ์กรุงเทพ	เทสโก	บิ๊กซี	คาร์ฟูร์	แมคโคร
ข้าวหอมมะลิ 100%									
บัวทิพย์	5 กก.	230							
สุรินทร์ทิพย์	5 กก.	280			230				
หงษ์ทอง (แดง)	5 กก.	250	222	220		203	223	209	204
(ใหม่)	5 กก.	280	232	231			234	218	219
มาบุญครอง (แดง)	5 กก.	250	239	226	225	210	220	210	205
มาบุญครอง (เขียว)	5 กก.	230			(205)189			190	220
เกษตร (แดง)	5 กก.	250	222	216	235		202	202	
เกษตร (เขียว)	5 กก.	240	216	210	230	205	197	200	199
เบญจรงค์	5 กก.		209	197		184	195		193
ฉัตรทอง (แดง)	5 กก.	240	240		230		215	220	
ฉัตรอุบล (เหลือง)	5 กก.	210	210		203		198	195	199
จักรเพชร	5 กก.	230	230					197	
แสนดี (ดินสยาม)	5 กก.	250			209	190		215	200
ทุ่งกุลา	5 กก.	300	259	223	241		223		240
ปิ่นเงินเพชร	5 กก.	300	215				198	189	
ไท ไท(หอมมะลิอินทรีย์)	5 กก.	300	275						
โคโก้	5 กก.	200	200						
ดอกบัว	5 กก.	230	212			205	200	200	
เทสโก้(สีทอง)	5 กก.	220				193			
อิมทิพย์ (กินรี)	5 กก.	250	209		193	205	230	230	219
เพื่อนไทย	5 กก.								
# ท็อป	5 กก.	220	209						
ช้างทิพย์	4 กก.	240				199		199	
ปทุมทอง	5 กก.	220	219						183
ขามทอง	5 กก.	220	189*						
พนมรุ้ง	5 กก.	230				198			
รุ่ง	5 กก.								
ศรีเมือง	5 กก.	250	229						
เอโร่(แดง)	5 กก.	250							197
เอโร่(เงิน)	5 กก.	240							187
ส.เขมราฐ	5 กก.	280							
บัวทอง	5 กก.	220		194		169*	(230)200	187	189
เก็ทช่วย	5 กก.	220							
บัณฑิตน้อย	5 กก.	230			189				
บิ๊กซี	5 กก.	250					189		
คาร์ฟูร์	5 กก.							169*	
ข้าวหอมมะลิ 5%									
หงษ์ทอง (เขียว)	5 กก.	230	229	193			215	209	
แสนดี (ทุ่งกุลา)	5 กก.	240			193			207	
เอโร่	5 กก.	240							187
เบญจรงค์	5 กก.	180							179

ราคาข้าวสารบรรจุถุงที่ห้างสรรพสินค้าจำหน่าย
ประจำวันที 12 มิถุนายน 2551

บาท / ถุง

ชนิด	หน่วย	ราคา หน้าถุง	ท็อป	ตั้งหัวแสง	สหกรณ์กรุงเทพ	เทสโก	บิ๊กซี	คาร์ฟูร์	แมคโคร
ข้าวหอมมะลิ 100%									
บัวทิพย์	5 กก.	230							
สุรินทร์ทิพย์	5 กก.	280			230				
หงษ์ทอง (แดง)	5 กก.	250	222	220		203	223	209	204
(ใหม่)	5 กก.	280	232	231			234	218	219
มาบุญครอง (แดง)	5 กก.	250	239	226	225	210	220	210	205
มาบุญครอง (เขียว)	5 กก.	230			(205)189			190	220
เกษศร (แดง)	5 กก.	250	222	216	235		202	202	
เกษศร (เขียว)	5 กก.	240	216	210	230	205	197	200	199
เบญจรงค์	5 กก.		209	197		184	195		193
ฉัตรทอง (แดง)	5 กก.	240	240		230		215	220	
ฉัตรอุบล (เหลือง)	5 กก.	210	210		203		198	195	199
จักรเพชร	5 กก.	230	230					197	
แสนดี (ดินสยาม)	5 กก.	250			209	190		215	200
ทุ่งกุลลา	5 กก.	300	259	223	241		223		240
ปิ่นเงินเพชร	5 กก.	300	215				198	189	
ไทไท(หอมมะลิอินทรีย์)	5 กก.	300	275						
โคโค	5 กก.	200	200						
ดอกบัว	5 กก.	230	212			205	200	200	
เทสโก้(สีทอง)	5 กก.	220				193			
อิมทิพย์ (กินรี)	5 กก.	250	209		193	205	230	230	219
เพื่อนไทย	5 กก.								
# ท็อป	5 กก.	220	209						
ช้างทิพย์	4 กก.	240				199		199	
ปทุมทอง	5 กก.	220	219						183
ชามทอง	5 กก.	220	189*						
พูนมรุ้ง	5 กก.	230				198			
บุรุ้ง	5 กก.								
ศรีเมือง	5 กก.	250	229						
เอโร่(แดง)	5 กก.	250							197
เอโร่(เงิน)	5 กก.	240							187
ส.ชมราษฎ	5 กก.	280							
บัวทอง	5 กก.	220		194		169*	(230)200	187	189
เล็กสวย	5 กก.	220							
บัณฑิตน้อย	5 กก.	230			189				
บิ๊กซี	5 กก.	250					189		
คาร์ฟูร์	5 กก.							169*	
ข้าวหอมมะลิ 5%									
หงษ์ทอง (เขียว)	5 กก.	230	229	193			215	209	
แสนดี (ทุ่งกุลลา)	5 กก.	240			193			207	
เอโร่	5 กก.	240							187
เบญจรงค์	5 กก.	180							179

ราคาข้าวสารบรรจุถุงที่ห้างสรรพสินค้าจำหน่าย

ประจำวันที่ 12 มิถุนายน 2551

บาท / ถุง

ชนิด	หน่วย	ราคา หน้าถุง	ท็อป	ตั้งอ้าวแสง	สหกรณ์กรุงเทพ	เทสโก้	บิ๊กซี	คาร์ฟูร์	แมคโคร
ข้าวหอมมะลิ 100%									
บัวทิพย์	5 กก.	230							
สุรินทร์ทิพย์	5 กก.	280			230				
หงษ์ทอง (แดง)	5 กก.	250	222	220		203	223	209	204
(ใหม่)	5 กก.	280	232	231			234	218	219
มานูญครอง (แดง)	5 กก.	250	239	226	225	210	220	210	205
มานูญครอง (เขียว)	5 กก.	230			(205)189			190	220
เกษกร (แดง)	5 กก.	250	222	216	235		202	202	
เกษกร (เขียว)	5 กก.	240	216	210	230	205	197	200	199
เบญจรงค์	5 กก.		209	197		184	195		193
ฉัตรทอง (แดง)	5 กก.	240	240		230		215	220	
ฉัตรอุบล (เหลือง)	5 กก.	210	210		203		198	195	199
จักรเพชร	5 กก.	230	230					197	
แสนดี (ถิ่นสยาม)	5 กก.	250			209	190		215	200
ทุ่งกุลา	5 กก.	300	259	223	241		223		240
ปิ่นเงินเพชร	5 กก.	300	215				198	189	
ไทไท(หอมมะลิอินทรีย์)	5 กก.	300	275						
โคโค	5 กก.	200	200						
ดอกบัว	5 กก.	230	212			205	200	200	
เทสโก้(สีทอง)	5 กก.	220				193			
อิมทิพย์ (กินรี)	5 กก.	250	209		193	205	230	230	219
เพื่อนไทย	5 กก.								
# ท็อป	5 กก.	220	209						
ช้างทิพย์	4 กก.	240				199		199	
ปทุมทอง	5 กก.	220	219						183
ชามทอง	5 กก.	220	189*						
พนมรุ้ง	5 กก.	230				198			
สูง	5 กก.								
ศรีเมือง	5 กก.	250	229						
เอโร่(แดง)	5 กก.	250							197
เอโร่(เงิน)	5 กก.	240							187
ส.เขมรราช	5 กก.	280							
บัวทอง	5 กก.	220		194		169*	(230)200	187	189
แก้วสวย	5 กก.	220							
บัณฑิตน้อย	5 กก.	230			189				
บิ๊กซี	5 กก.	250					189		
คาร์ฟูร์	5 กก.							169*	
ข้าวหอมมะลิ 5%									
หงษ์ทอง (เขียว)	5 กก.	230	229	193			215	209	
แสนดี (ทุ่งกุลา)	5 กก.	240			193			207	
เอโร่	5 กก.	240							187
เบญจรงค์	5 กก.	180							179

ราคาขายปลีกข้าวสารร้านค้าทั่วไปในตลาดกรุงเทพฯ

ประจำวันที่ 12 มิถุนายน 2551

หน่วย : บาท

ชนิด	หน่วย	ราคาหน้าถุง	ราคาจำหน่าย
บรรจุถุง			
-ข้าวหอมมะลิ 5%			
โชคลาก	5 กก.		195
แสนดี	5 กก.	240	240
-ข้าวขาว 100%			
แสนดี	5 กก.	230	230
ข้าวตวง (ถัง)			
-ข้าวหอมมะลิ			
ส้มโอ	1 กก. /15 กก.		42-43/620-630
แสนดี	1 กก. /15 กก.		40/600
สามงู	1 กก. /15 กก.		40-42/600-630
เก้าใบโพธิ์	1 กก. /15 กก.		38-40/570-600
ช้างไทย	1 กก. /15 กก.		40/580
ควงใจ	1 กก. /15 กก.		40-42/580-600
ตราสมอ	1 กก. /15 กก.		37/550
อื่น ๆ	1 กก. /15 กก.		35-40/520-580
-ข้าวขาว 100%			
กำไล	1 กก. /15 กก.		33-34/490-510
บัวชมพู	1 กก. /15 กก.		35-36/520-535
สาเล่	1 กก. /15 กก.		36-37/540-555
กระต่ายคู่	1 กก. /15 กก.		35/520
กึ่งมังกร	1 กก. /15 กก.		34-35/495-510
เพชรคู่	1 กก. /15 กก.		33/495
คู่ครัว	1 กก. /15 กก.		35/520
เรื่องไทย	1 กก. /15 กก.		34/500
ตราลูกโลกคู่	1 กก. /15 กก.		32-35/480-510
แสนดี	1 กก. /15 กก.		36/540
ไวกิ่ง	1 กก. /15 กก.		34/510
อื่น ๆ	1 กก. /15 กก.		33-36/490-540

รายงานการติดตามภาวะตลาด "พริกไทย" ในกรุงเทพมหานคร
ประจำวันที่ 12 มิถุนายน 2551

บาท/กก.

รายการสินค้า	ราคาขายส่ง			+ เพิ่ม - ลด	ราคาขายปลีก			+ เพิ่ม - ลด	สถานการณ์
	วันนี้	ปีนี้ (2551)			วันนี้	ปีนี้ (2551)			
	ปีก่อน	วันก่อน	วันนี้		ปีก่อน	วันก่อน	วันนี้		
	12 มิ.ย.50	6 มิ.ย.	12 มิ.ย.		12 มิ.ย.50	6 มิ.ย.	12 มิ.ย.		
พริกไทยขาว อย่างดี อย่างรอง	205-220	205-220	190-210	-10 ถึง -15	250-270	260-280	250-280	-10	พริกไทย ราคาซื้อขายปรับลดลง เนื่องจาก ภาวะการค้าชะลอตัว ผู้บริโภคส่วนใหญ่ซื้อเท่าที่ จำเป็นต้องใช้ ประกอบกับผลไม้ในแหล่งผลิตน้อยลง ผู้ค้าท้องถิ่น และเกษตรกรจึงหันมาค้าพริกไทยอย่าง เดิม ทั้งราคาตลาดต่างประเทศโน้มลดลง
พริกไทยดำ อย่างดี	150-160	145-155	140-145	-5 ถึง -10	190-200	180-200	180-200		
อย่างรอง	110-115	130-140	130-140						

ผู้รายงาน.....
(นางกฤษณา พลศักดิ์)
ผู้ตรวจ.....
(นางประชুম กษมาประพทธิ)

รายงานการติดตามภาวะตลาด "ปาล์มน้ำมัน และน้ำมันปาล์ม" ในกรุงเทพมหานคร

ประจำวัน ที่ 12 มิถุนายน 2551

f: ราคาปาล์ม/ลิตร

รายการ	หน่วย	ราคาขายส่ง			+ เพิ่มขึ้น - ลดลง	ภาวะการค้า	
		ราคาวันนี้ปีก่อน	ราคาวันก่อน	ราคาวันนี้			
		12 มิ.ย. 50	11 มิ.ย. 51	12 มิ.ย. 51			
ผลปาล์มทะเลทราย (ราคาโรงสกัดรับซื้อ)							
คุณภาพ เปอร์เซนต์น้ำมัน (คณะ)	บาท/กก.	4.80 - 5.35	4.80 - 5.85	5.00 - 6.00	+0.15 ถึง 0.10	ผลปาล์มทะเลทรายและผลปาล์มร่วง จากปริมาณผลปาล์มมีส่งเข้าตลาดลดน้อยลงต่อเนื่อง และบางพื้นที่มีฝนตก ทำให้ปริมาณเข้าตลาดลดลงอีก จึง ส่งผลให้โรงสกัดแข่งขันกันรับซื้อ และให้ราคาปรับสูงขึ้น ตามความต้องการ	
- จ.กระบี่	บาท/กก.	5.00 - 5.30	5.60 - 5.85	5.70 - 5.95	+0.10		
- จ.สุราษฎร์ธานี	บาท/กก.	5.00 - 5.20	5.30 - 5.50	5.40 - 5.55	+0.05 ถึง 0.10		
- จ.ชุมพร	บาท/กก.	4.80 - 5.10	5.30 - 5.60	5.50 - 5.70	+0.10 ถึง 0.20		
- จ.ตรัง	บาท/กก.	5.00 - 5.20	5.40 - 5.60	5.60 - 6.00	+0.20 ถึง 0.40		
- จ.สตูล	บาท/กก.	4.80 - 5.05	4.80 - 5.00	5.00 - 5.20	+0.20		
คุณภาพ เปอร์เซนต์น้ำมัน (15%)	บาท/กก.	4.50 - 5.10	4.76 - 5.40	4.85 - 5.80	+0.09 ถึง 0.40		น้ำมันปาล์มดิบ ราคาสูงขึ้น เป็นผลกระทบจากราคาน้ำมันปาล์มดิบใน ตลาดมาเลเซียผันผวนกลับโหมสูงขึ้น อีกทั้งผลปาล์มราคาปรับ ตัวสูงขึ้นเป็นลำดับ โรงสกัดจึงแจ้งปรับราคาจำหน่ายน้ำมัน ปาล์มดิบสูงขึ้นอีก และได้ข่าวว่ามีการเสนอขายที่ กก.ละ 37.00 บาท แต่ยังไม่มีการซื้อขาย นอกจากนี้มีโรงสกัดบาง โรงมีการส่งออกไปจำหน่ายต่างประเทศด้วย
- จ.กระบี่	บาท/กก.	4.85	5.20	5.30	+0.10		
- จ.สุราษฎร์ธานี	บาท/กก.	4.50	4.76	4.85	+0.09		
- จ.ชุมพร	บาท/กก.	4.80	5.10	5.10			
- จ.ตรัง	บาท/กก.	5.10	5.40	5.80	+0.40		
- จ.สตูล	บาท/กก.	4.80	4.80	5.00	+0.20		
คุณภาพ เปอร์เซนต์น้ำมัน (17%)	บาท/กก.	5.05 - 5.30	5.00 - 5.85	5.20 - 6.00	+0.15 ถึง 0.20		
- จ.กระบี่	บาท/กก.	5.30	5.85	5.95	+0.10		
- จ.สุราษฎร์ธานี	บาท/กก.	5.20	5.50	5.55	+0.05		
- จ.ชุมพร	บาท/กก.	5.10	5.60	5.70	+0.10		
- จ.ตรัง	บาท/กก.	5.20	5.60	6.00	+0.40		
- จ.สตูล	บาท/กก.	5.05	5.00	5.20	+0.20		
ผลปาล์มร่วง จ.ชุมพร	บาท/กก.	6.60 - 7.00	6.80 - 7.50	7.00 - 7.50	+0.20		
น้ำมันปาล์มดิบ (ราคาซื้อขายทั่วไปส่งมอบถึงผู้ซื้อ)							
- เกรด A (น้ำมันจากเปลือก)	บาท/กก.	28.75 - 29.25	35.75 - 36.00	36.25 - 36.50	+0.50		
- เกรด B (น้ำมันรวม)	บาท/กก.	27.75 - 28.25	34.25 - 34.50	34.50 - 34.75	+0.25		
น้ำมันเมล็ดในปาล์มดิบ	บาท/กก.	29.00 - 29.50	42.00 - 42.50	42.00 - 42.50			

รายการ	หน่วย	ราคาขายส่ง			+ เพิ่มขึ้น - ลดลง	ภาวะการค้า
		ราคาวันหนึ่งปีก่อน	ราคาวันก่อน	ราคาวันนี้		
		12 มิ.ย. 50	11 มิ.ย. 51	12 มิ.ย. 51		
น้ำมันปาล์มบริสุทธิ์ *(ราคาซื้อขายทั่วไปส่งมอบถึงผู้ซื้อ)						
- โอเลอิน	บาท/กก.	32.26 - 33.38	44.60	44.60		
- สเตอริน	บาท/กก.	26.75 - 27.00	34.00 - 34.50	34.00 - 34.50		
น้ำมันปาล์มสำเร็จรูป (ราคารวม VAT)						
- ราคาขายส่ง (โรงกลั่นส่งมอบถึงยี่บัว)						
- ชนิดบรรจุปีบ 12.50 กก.	บาท/กก.	38.80 - 40.00	52.00	52.00		
- ตรามรกต	บาท/ปีบ	490	650	650		
- ตราหยก	บาท/ปีบ	500	650	650		
- ตราโอลีน	บาท/ปีบ	485	650	650		
- ตราเกสร	บาท/ปีบ	500	650	650		
- ชนิดบรรจุขวด 1 ลิตร (12 ขวด/หีบ)	บาท/ขวด	37.08 - 39.17	47.50	47.50		
- ตรามรกต	บาท/หีบ	470	570	570		
- ตราหยก	บาท/หีบ	445	570	570		
- ตราโอลีน	บาท/หีบ	455	570	570		
- ตราเกสร	บาท/หีบ	450	570	570		
- ราคาขายปลีก ในตลาดกรุงเทพฯ						
- ชนิดบรรจุปีบ	บาท/กก.	40 - 42	52 - 55	52 - 55		
- ชนิดบรรจุขวด 1 ลิตร	บาท/ขวด	38	47.50 - 48.00	47.50 - 48.00		
ตลาดมาเลเซีย		(11 มิ.ย.50)	(10 มิ.ย.51)	(11 มิ.ย.51)		
- น้ำมันปาล์มดิบ (Crude Palm Oil)	ริงกิต/ตัน	2,575.00	3,575.00	3,595.00		
"	บาท/กก.	25.84	36.10	36.38	+0.28	
- น้ำมันบริสุทธิ์ (RBD Palm Olein)	USD/ตัน	765.00	1,245.00	1,245.00		
"	บาท/กก.	26.50	41.11	41.23	+0.12	
- สเตียรินบริสุทธิ์ (RBD Stearin)	USD/ตัน	-	1,010.00	1,010.00		
"	บาท/กก.	-	33.35	33.45	+0.10	
หมายเหตุ : * น้ำมันปาล์มบริสุทธิ์เป็นราคาไม่รวม VAT						

อัตราแลกเปลี่ยน US\$ = 33.1170 บาท (อัตรากลาง)
 1 ริงกิต = 10.1187 บาท (อัตรากลาง)
 (11 มิ.ย.51)


 ผู้รายงาน
 (นางอมราพร อินทร์แมน)

รายงานการติดตามภาาและราคา ถั่วเหลืองและผลิตภัณฑ์ และน้ำมันร่าว ในตลาดกรุงเทพมหานคร
 ประจำวันที่ 12 มิถุนายน 2551

Agri_25 รายงานประจำวัน หน้า 1

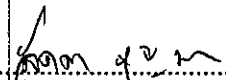
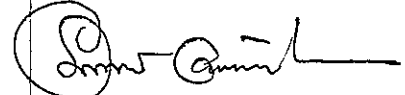
รายการสินค้า	หน่วย	ปีก่อน วันนี้ 12 มิ.ย. 50	ราคาขายส่ง		+ เพิ่ม - ลด	สถานการณ์
			วันก่อน 6 มิ.ย. 51	วันนี้ 12 มิ.ย. 51		
เมล็ดถั่วเหลือง						
เกรดแปรรูปผลิตภัณฑ์อาหาร	บาท/กก.	14.50 - 15.00	23.50 - 24.00	25.00 - 25.50	+1.50	เมล็ดถั่วเหลือง ราคาสูงขึ้นเนื่องจากในระยะนี้เป็นช่วงปลายฤดูกาลผลิตถั่วเหลืองฤดูแล้ง ปริมาณสินค้าออกสู่ตลาดน้อยไม่สอดคล้องกับความต้องการ ประกอบกับถั่วเหลืองในตลาดต่างประเทศ มีราคาสูงขึ้นจากสภาพอากาศไม่เอื้ออำนวยต่อการเพาะปลูกถั่วเหลืองของสหรัฐอเมริกา
เกรดผลิตอาหารสัตว์	บาท/กก.	12.75 - 13.25	21.25 - 21.75	22.50 - 23.00	+1.25	
เกรดสกัดน้ำมัน (สกัดน้ำมันความชื้นไม่เกิน 13%)	บาท/กก.	11.50 - 12.00	19.00 - 19.50	19.50 - 19.75	+0.25ถึง0.50	
น้ำมันถั่วเหลืองบริสุทธิ์						
ชนิดบรรจุถัง (200 ลิตร)	บาท/กก.	33.17 - 34.24	52.75 - 53.50	52.75 - 53.50		
ชนิดบรรจุปีป 13.75 ลิตร	บาท/กก.	36.40 - 37.60	55.64 - 56.40	55.64 - 56.40		
ชนิดบรรจุขวด 1 ลิตร (หน้าโรงงาน)						
ตรางู่น	บาท/ขวด	34.83 - 35.17	46.75 - 46.85	46.75 - 46.85		
ตรากุ๊ก	บาท/ขวด	34.75 - 35.00	46.50 - 46.85	46.50 - 46.85		
ชนิดบรรจุขวด 1 ลิตร (ขายส่ง)						
ตรางู่น	บาท/ขวด	35.08 - 35.42	48.75 - 49.33	48.75 - 49.33		
ตรากุ๊ก	บาท/ขวด	35.00 - 35.25	48.50 - 49.00	48.50 - 49.00		
น้ำมันรำข้าวบริสุทธิ์						
ชนิดบรรจุปีป 13.75 ลิตร	บาท/กก.	36.38 - 37.84	53.92 - 55.21	53.92 - 55.21		
ชนิดบรรจุขวด 1 ลิตร (หน้าโรงงาน)						
ตราคิง	บาท/ขวด	34.92 - 35.32	46.50 - 46.85	46.50 - 46.85		
ตราชิม	บาท/ขวด	34.55 - 35.00	46.65 - 46.85	46.65 - 46.85		
ราคาขายปลีก - ชนิดขวด 1 ลิตร						
น้ำมันถั่วเหลือง						
- ตรางู่น	บาท/ขวด	37.00 - 38.50	49.50 - 52.00	49.50 - 52.00		
- ตรากุ๊ก	บาท/ขวด	36.50 - 38.50	49.50 - 52.00	49.50 - 52.00		
น้ำมันรำข้าวบริสุทธิ์						
- ตราคิง	บาท/ขวด	37.50 - 39.00	49.50 - 52.00	49.50 - 52.00		
- ตราชิม	บาท/ขวด	37.50 - 39.00	49.50 - 52.50	49.50 - 52.50		

ผู้รายงาน.....
 (นางลัดดา บุญมา)

ผู้ตรวจ.....
 (นางอมราพร อินทร์แมน)

รายงานการเฝ้าระวังภาวะและราคา "วัตถุดิบอาหารสัตว์" ในตลาดกรุงเทพมหานคร
 ประจำวันที่ 12 มิถุนายน 2551

Agri_35 รายงาน รายงาน สกป.

รายการสินค้า	หน่วย บาท	ปีก่อน วันนี้ 12 มิ.ย. 50	ปีนี้ (2551)		+ เพิ่ม - ลด	สถานการณ์
			วันก่อน 9 มิ.ย. 51	วันนี้ 12 มิ.ย. 51		
ปลาป่น						ปลาป่น ราคาทรงตัว สำหรับ ปลาป่นเกรดกึ่ง ราคา กก.ละ 31.40 บาท เมล็ดถั่วเหลือง ราคาสูงขึ้นเนื่องจากในระยะนี้เป็นช่วง ปลายฤดูการผลิตถั่วเหลืองฤดูแล้ง ปริมาณสินค้าออกสู่ตลาดน้อย ไม่สอดคล้องกับความต้องการ ประกอบกับถั่วเหลืองในตลาดต่าง ประเทศ มีราคาสูงขึ้น จากสภาพอากาศไม่เอื้ออำนวยต่อการ เพาะปลูกถั่วเหลืองของสหรัฐฯ ส่งผลให้กากถั่วเหลืองมีราคาสูงขึ้น
โปรตีนร้อยละ 60 ขึ้นไป กลิ่นเบอร์ 1	กก.	25.10	30.70	30.70		
โปรตีนร้อยละ 60 ลงมา กลิ่นเบอร์ 1	กก.	24.40	30.00	30.00		
โปรตีนร้อยละ 60 ขึ้นไป กลิ่นเบอร์ 2	กก.	22.50	30.10	30.10		
โปรตีนร้อยละ 60 ลงมา กลิ่นเบอร์ 2	กก.	20.50	29.20	29.20		
โปรตีนร้อยละ 60 ขึ้นไป กลิ่นเบอร์ 3	กก.	19.40	29.60	29.60		
โปรตีนร้อยละ 60 ลงมา กลิ่นเบอร์ 3	กก.	18.50	28.70	28.70		
หัวปลา โปรตีนร้อยละ 45 ขึ้นไป	กก.	17.60	30.50	30.50		
ปลาขาย โปรตีนร้อยละ 60	กก.	16.60	28.40	28.40		
กากถั่วเหลือง						
นำเข้า โปรตีนร้อยละ 42-45	กก.	10.50 - 10.60	17.00 - 17.10	17.70 - 17.80	+0.70	ผู้รายงาน.....  (นางลัดดา บุญมา)
นำเข้า โปรตีนร้อยละ 46-48	กก.	11.00 - 11.10	17.90 - 18.15	18.40 - 18.65	+0.50	
ผลิตในประเทศ (เมล็ดนำเข้า)	กก.	10.90 - 11.05	17.75 - 17.85	18.45 - 18.55	+0.70	
ผลิตในประเทศ (เมล็ดในประเทศ)	กก.	11.35 - 11.45	18.50 - 18.75	19.00 - 19.25	+0.50	
เมล็ดถั่วเหลือง						
เกรดสกัดน้ำมัน (สกัดน้ำมันความชื้นไม่เกิน 13%)	กก.	11.50 - 12.00	19.00 - 19.50	19.50 - 19.75	+0.25ถึง0.50	ผู้ตรวจ.....  (นางอมราพร อินทร์แมน)


รายงานการติดตามภาวะและราคา "สุกร" ในตลาดกรุงเทพมหานคร

วันที่ 12 มิถุนายน 2551

หน่วย : บาท/ตัว/กก.

รายการ	ราคาขายส่ง			+เพิ่ม -ลดลง	ราคาขายปลีก			+เพิ่ม -ลดลง	ภาวะการค้า
	ราคาวันปีก่อน	ราคาวันก่อน	ราคาวันนี้		ราคาวันปีก่อน	ราคาวันก่อน	ราคาวันนี้		
	12 มิ.ย.50	11 มิ.ย. 51	12 มิ.ย. 51		12 มิ.ย.50	11 มิ.ย. 51	12 มิ.ย. 51		
สุกร									
ลูกสุกร ทัวไป (นน. 12 กก./ตัว)	650	1,100	1,100						สุกรชำแหละ (หมูซีก) ราคาปรับตัวสูงขึ้น ตามราคาสุกรมีชีวิต ที่สูงขึ้นไปก่อนหน้านี้ ส่วนราคาขายส่งและขายปลีกขึ้นส่วนต่าง ผู้ค้าปลีกต่างตรึงราคาไว้เพื่อรอดูสถานการณ์
ลูกสุกร ซี.พี. (นน. 16 กก./ตัว)	850	1,300	1,300						
สุกรมีชีวิต ทัวไป	39.00 - 40.00	53.00 - 54.00	53.00 - 54.00		(ราคาลูกสุกรและสุกรมีชีวิตเป็นราคา ณ แหล่งผลิตสำคัญ)				
สุกรมีชีวิต ฟาร์ม	40.00 - 41.00	54.00 - 55.00	54.00 - 55.00		[จ.ราชบุรี นครปฐม ฉะเชิงเทราและชลบุรี]				
สุกรชำแหละ ทัวไป	48.00 - 49.00	63.00 - 64.00	64.00 - 65.00	+1					
สุกรชำแหละ ฟาร์ม	49.00 - 50.00	64.00 - 65.00	65.00 - 66.00	+1					
สุกรชำแหละ เนื้อสัน - สันใน	85 - 86	94 - 95	94 - 95		90 - 95	115 - 120	115 - 120		
- สันนอก	72 - 73	92 - 93	92 - 93		80 - 85	110 - 115	110 - 115		
เนื้อแดง - ตะโพก	65 - 66	88 - 90	88 - 90		80 - 85	105 - 110	105 - 110		
- ไหล่	60 - 61	84 - 85	84 - 85		80 - 85	100 - 105	100 - 105		
เนื้อสามชั้น	70 - 74	94 - 106	94 - 106		80 - 82	105 - 110	105 - 110		
มันแข็ง	30 - 34	45 - 46	45 - 46		34 - 37	48 - 50	48 - 50		
เศษมัน	17 - 20	26 - 28	26 - 28		18 - 25	38 - 40	38 - 40		
มันเปลว	13 - 14	20 - 23	20 - 23		15 - 18	26 - 35	26 - 35		

F. สุกร/สีเหลือง


 (นางอมราพร อินทร์แมน)

หมายเหตุ : ราคาขายส่งเนื้อสันใน -มันเปลว ใช้เพื่อศึกษาวิเคราะห์ไม่สมควรเผยแพร่

ฝ่ายติดตามและประเมินภาวะตลาดสินค้าเกษตร สำนักส่งเสริมการค้าสินค้าเกษตร โทร. 02-5475400

รายงานการติดตามภาวะและราคา "สัตว์น้ำ" ในตลาดกรุงเทพมหานคร
 ประจำวันที่ 12 มิถุนายน 2551

บาท : ก.ก.

รายการ	ราคาขายส่ง			+ เพิ่ม - ลดลง	ราคาขายปลีกตลาด กทม.			+ เพิ่ม - ลดลง	ภาวะการค้า
	ปีก่อน 12 มิ.ย. 50	วันก่อน 11 มิ.ย. 51	วันนี้ 12 มิ.ย. 51		ปีก่อน 12 มิ.ย. 50	วันก่อน 11 มิ.ย. 51	วันนี้ 12 มิ.ย. 51		
กุ้งขาว	ตลาดกลางสมุทรสาคร							สัตว์น้ำ ราคาขายส่งสัตว์น้ำขององค์การ สะพานปลาเปลี่ยนแปลงตามปริมาณ และ คุณภาพของสินค้าที่ส่งเข้าตลาด	
- (40 ตัว/กก.)	140	125	125		210 - 230	180 - 190	180 - 190		
- (50 ตัว/กก.)	105	115	115		180 - 200	150 - 160	150 - 160		
- (60 ตัว/กก.)	90	105	105		150 - 170	140 - 150	140 - 150		
- (70 ตัว/กก.)	80	100	100		140 - 145	130 - 140	130 - 140		
- (80 ตัว/กก.)	70	95	95		130 - 140	110 - 120	110 - 120		
	องค์การสะพานปลา								
กุ้งก้ามกราม (กลาง)									
- (บ่อเลี้ยงไทย 15-16 ตัว/กก.)	230 - 260	170 - 190	170 - 190		260 - 300	240 - 260	240 - 260		
ปลาหมึกกล้วยคละ	70 - 80	70 - 95	70 - 90	-5	120 - 130	120 - 130	120 - 130		
ปลาหมึกกระดองคละ	80 - 90	80 - 100	80 - 100		120 - 130	120 - 130	120 - 130		
หอยแครงคละ	25 - 40	25 - 38	25 - 35	-3	40 - 55	40 - 60	40 - 60		
หอยลายคละ	35 - 50	45 - 60	45 - 60		70 - 90	80 - 90	80 - 90		
หอยแมลงภู่คละ	20 - 25	20 - 25	20 - 25		30 - 35	30 - 35	30 - 35		
ปลาทุสด (9-12 ตัว/กก.)	40 - 50	40 - 55	40 - 55		60 - 80	50 - 70	50 - 70		
ปลาช่อน	70 - 90	95 - 110	95 - 110		100 - 120	100 - 120	100 - 120		
ปลาดุก (บึกอูย)	25 - 35	30 - 35	30 - 35		45 - 50	45 - 50	45 - 50		
ปลานิล	28 - 35	35 - 40	35 - 40		40 - 55	40 - 55	40 - 55		

ผู้ตรวจ...

(นางอมราพร อินทร์แมน)

ผู้รายงาน...

(นางจริย์ สมชีพ)

รายงานการติดตามภาวะตลาด ยางพารา
ประจำวันที่ 12 มิถุนายน 2551

รายการ	หน่วย บาท	วันนี้ปีก่อน	ราคาก่อน	ราคาวันนี้	+ เพิ่มขึ้น	ภาวะการค้า	
		12 มิ.ย. 50	11 มิ.ย. 51	12 มิ.ย. 51	- ลดลง		
ยางแผ่นดิบชั้น 3							
ราคากษตรกรขายได้							
- จ.สุราษฎร์ธานี	กก.	72.15	98.50	99.40	+0.90	ยางพารา ราคาสูงขึ้น เนื่องจากในระยะนี้ภาคใต้มีฝนตกหนักในหลายพื้นที่ ส่งผลให้ปริมาณยางมีออกสู่ตลาดน้อย ขณะที่ความต้องการของผู้ประกอบการมีอย่างต่อเนื่อง	
- จ.สงขลา	กก.	71.80	98.90	100.65	+1.75		
- นครศรีธรรมราช	กก.	71.60	98.40	99.40	+1.00		
ราคาตลาดกลาง							
- จ.สุราษฎร์ธานี	กก.	72.75	100.63	102.59	+1.96		
- จ.สงขลา	กก.	73.55	100.75	103.61	+2.86		
- จ.นครศรีธรรมราช	กก.	72.85	101.12	102.59	+1.47		
ยางแผ่นรมควันชั้น 3							
ราคา FOB ชั้น 3 กรุงเทพ	กก.	78.10	107.65	109.25	+1.60		

ผู้รายงาน.....

พิมพ์ พิณ
(นางสาวพิณษา กระบี่ทอง)

รายงานการติดตามภาวะตลาดสินค้าในกรุงเทพมหานคร
 ประจำวันที่ 12 มิถุนายน 2551 สิบเวลา 9.00 - 12.00 น.

หน่วย : บาท/กก.

ลำดับ ที่	รายการ	ราคาขายส่ง (ตลาดปากคลอง)				ราคาขายปลีก (ตลาดทั่วไป)								สถานการณ์
		คณะ			เปลี่ยนแปลง +เพิ่ม -ลด	คณะ			เปลี่ยนแปลง +เพิ่ม -ลด	คิด			เปลี่ยนแปลง +เพิ่ม -ลด	
		วันนี้อยู่ก่อน 12 มิ.ย.50	วันก่อน 11 มิ.ย.51	วันนี้ 12 มิ.ย.51		วันนี้อยู่ก่อน 12 มิ.ย.50	วันก่อน 11 มิ.ย.51	วันนี้ 12 มิ.ย.51		วันนี้อยู่ก่อน 12 มิ.ย.50	วันก่อน 11 มิ.ย.51	วันนี้ 12 มิ.ย.51		
ผักใบ														
1	ผักคะน้า	20-25	12-15	12-15		25-30	18-20	18-20		35-40	25-30	25-30	ภาวะการค้าปกติ ปริมาณสินค้ามีเข้าสู่ตลาด สม่ำเสมอ ราคาซื้อขายโดยทั่วไปยังทรงตัวเท่าวันก่อน	
2	ผักบุ้งจีน	4-7	15-20	15-20		10-12	20-22	20-22		14-15	25-28	25-28		
3	ผักกวางตุ้ง	4-6	6-10	6-10		10-12	12-15	12-15		15-18	18-20	18-20		
4	ผักกาดหอม	8-10	12-18	12-18		15-18	20-25	20-25		20-25	30-35	30-35		
5	ผักกาดขาวปลี	14-18	10-12	10-12		18-20	18-22	18-22		25-30	25-30	25-30		
6	กะหล่ำปลี	8-11	10-12	10-12		15-18	18-22	18-22		20-25	25-30	25-30		
7	ผักชี*	60-70	50-60	50-60		7-8	7-8	7-8		9-10	9-10	9-10		
8	ต้นหอม*	40-50	70-80	70-80		4-5	9-10	9-10		6-7	11-12	11-12		
9	ขึ้นฉ่าย*	60-70	40-50	40-50		7-8	5-6	5-6		9-10	7-8	7-8		
ผักผล														
1	มะระจีน	18-25	18-22	18-22		25-30	24-26	24-26		32-35	28-30	28-30	(นางสาวผลึกา สุวรรณลักษณ์) (ผู้รายงาน)	
2	มะเขือเทศสีดา	25-30	15-20	15-20		30-35	20-22	20-22		40-45	25-30	25-30		
3	มะเขือเทศผลใหญ่	15-20	18-22	18-22		20-25	25-28	25-28		28-30	30-32	30-32		
4	มะเขือเจ้าพระยา	10-12	12-15	12-15		18-20	20-25	20-25						
5	ถั่วฝักยาว	25-30	18-25	18-25		30-35	25-30	25-30		40-45	35-40	35-40		
6	แตงกวา	8-12	10-15	10-15		12-15	15-18	15-18		15-20	20-25	20-25		
7	ฟักเขียว	10-12	8-12	8-12		12-14	14-16	14-16		18-20	18-20	18-20		
8	พริกสดชี้ฟ้า*	15-20	40-45	40-45		3-5	6-7	6-7						
9	พริกชี้หนู (จินดา)*	20-25	28-35	28-35		3-5	4-5	4-5						
10	มะนาวแป้น (เบอร์ 1-2)/ผล	1.50-1.80	1.50-1.80	1.50-1.80		2.00-2.50	2.25-2.50	2.25-2.50						
	(เบอร์ 3-4)/ผล	0.90-1.40	1.00-1.30	1.00-1.30		1.25-1.75	1.25-1.75	1.25-1.75						
ผักหัว														
1	กะหล่ำดอก	30-35	24-26	24-26		35-40	30-35	30-35		45-50	38-40	38-40	(นางสาวผลึกา สุวรรณลักษณ์) (ผู้รายงาน)	
2	หัวผักกาด	12-16	10-14	10-14		18-20	15-18	15-18		22-28	20-25	20-25		
ผักน้ำ														
1	ผักกะเจต** (1 กำ)	15-20	13-18	13-18		20-25	20-25	20-25						
2	ผักบุ้งไทย** (10 กำ)	50-60	60-70	60-70		6-7	8-9	8-9						
อื่น ๆ														
1	หน่อไม้ฝรั่ง	40-45	45-55	45-55		50-55	55-60	55-60		58-60	62-65	62-65		
2	ข้าวโพดฝักอ่อน	24-26	22-24	22-24		28-30	28-30	28-30						

หมายเหตุ * ราคาขายปลีก หน่วย : บาท/ขีด

**ราคาขายปลีก หน่วย : บาท/กำ