

ภาวะตลาดสินค้าข้าว ประจำวันที่ 13 กุมภาพันธ์ 2551

| ชนิด | สัปดาห์ก่อน ต่ำ-สูง | วันนึ่งปีก่อน 13 ก.พ. 50 | วันก่อน 12 ก.พ. 51 | วันนี้ 13 ก.พ. 51 | เปรียบเทียบ วันนี้/วันก่อน |
|--|------------------------|-----------------------------|-----------------------|----------------------|-------------------------------|
| ข้าวเปลือกเจ้าหน้าปี 5% ปี 2550/51 (ราคารับจำนำ ปี 2550/51 6,600 บาท/ตัน ชนิดสีเป็นข้าวสาร 5%) | | | | | |
| จังหวัดนครสวรรค์ | 7.00-7.10 | 6.30-6.40 | 7.80-7.90 | | |
| จังหวัดพิษณุโลก | 7.50-8.20 | 6.20-6.30 | 7.80-8.20 | 7.80-8.20 | |
| จังหวัดสุพรรณบุรี | 7.30-8.10 | 6.50-6.60 | 8.00-8.10 | 8.00-8.10 | |
| จังหวัดปทุมธานี | 7.60-8.20 | 6.40-6.50 | 8.10-8.20 | 8.10-8.20 | |
| ข้าวเปลือกหอมมะลิ ปี 2550/51 (ราคารับจำนำ ปี 2550/51 9,000 - 9300 บาท/ตัน สีได้ต้นข้าว 36-42 กรัม) | | | | | |
| จังหวัดอุดรธานี | 11.60-11.80 | 8.80-9.00 | 11.80-12.00 | 11.80-12.00 | |
| จังหวัดสุรินทร์ | 12.10-12.30 | 8.60-8.70 | 12.20-12.30 | 12.40-12.50 | + 0.20 |
| ข้าวเปลือกหอมจังหวัด ปี 2550/51 (ราคารับจำนำ ปี 2550/51 7,500-7,800 บาท/ตัน สีได้ต้นข้าว 34-40 กรัม) | | | | | |
| จังหวัด (นครสวรรค์ พิษณุโลก อุดรดิตร์) | 9.80-10.00 | 8.00-8.20 | 9.90-10.00 | 9.90-10.00 | |
| ข้าวเปลือกหอมปทุมธานี ปี 2550/51 (ราคารับจำนำ ปี 2550/51 6,900 - 7,200 บาท/ตัน สีได้ต้นข้าว 36-42 กรัม) | | | | | |
| จังหวัดสุพรรณบุรี | 7.70-8.60 | 7.30-7.50 | 8.40-8.60 | 8.40-8.60 | |
| ข้าวเปลือกเหนียวเมล็ดยาว ปี 2550/51 (ราคารับจำนำ ปี 2550/51 8,100 บาท/ตัน) | | | | | |
| จังหวัดอุดรธานี | 8.40-8.60 | 11.20-11.40 | 8.60-8.80 | 8.60-8.80 | |
| ข้าวสาร | | | | | |
| ข้าวขาว 100% ชั้น 2 (ใหม่) | 13.95-14.05 | 10.75-10.80 | 13.85-13.90 | 13.40-13.45 | - 0.45 |
| ข้าวขาว 5% (ใหม่) | 13.50-13.60 | 10.45-10.50 | 13.30-13.35 | 12.85-12.90 | - 0.45 |
| ปลายข้าว เอ.วัน .เลิศ (ใหม่) | 13.05-13.20 | 8.55-8.60 | 13.05-13.10 | 12.65-12.70 | - 0.40 |
| ข้าวเน็ง 100% | 14.50-14.60 | 10.60-10.70 | 14.35-14.40 | 14.35-14.40 | |
| ปลายข้าวเน็ง เอ.วัน | 9.95-10.00 | 7.35-7.40 | 9.95-10.00 | 9.95-10.00 | |
| ข้าวหอมมะลิ 100% ชั้น 2 | 22.40-22.50 | 17.80-18.00 | 22.40-22.50 | 22.40-22.50 | |
| ข้าวใหม่ | 22.40-22.50 | 17.80-18.00 | 22.40-22.50 | 22.40-22.50 | |
| ปลายข้าวหอมมะลิ | 14.35-14.50 | 9.00-9.10 | 14.30-14.35 | 14.25-14.30 | - 0.05 |
| ข้าวใหม่ | 14.35-14.50 | 9.15-9.20 | 14.30-14.35 | 14.25-14.30 | - 0.05 |
| ข้าวหอมจังหวัด | | 17.30-17.50 | | | |
| ข้าวใหม่ | 20.80-21.00 | 16.80-17.00 | 20.90-21.00 | 20.90-21.00 | |
| ข้าวหอมปทุมธานี | 17.45-17.50 | 14.30-14.50 | 17.45-17.50 | 17.45-17.50 | |
| ข้าวใหม่ | 17.45-17.50 | 13.80-14.00 | 17.45-17.50 | 17.45-17.50 | |
| ข้าวหอมปทุมธานี | 13.85-14.00 | 8.60-8.70 | 13.80-13.85 | 13.70-13.75 | - 0.10 |
| ข้าวใหม่ | 13.85-14.00 | 8.65-8.70 | 13.80-13.85 | 13.70-13.75 | - 0.10 |
| ข้าวเหนียว 10% เมล็ดยาว | 14.55-14.65 | 20.30-20.50 | 14.70-14.75 | 15.00-15.05 | + 0.30 |
| ปลายข้าวเหนียว เอ.วัน | 13.00-13.10 | - | 13.00-13.10 | 13.00-13.10 | |
| ข้าวใหม่ | 13.00-13.10 | 16.30-16.50 | 13.00-13.10 | 13.00-13.10 | |
| รำข้าวขาว | 8.95-9.00 | 7.40-7.50 | 8.95-9.00 | 9.05-9.10 | + 0.10 |
| ข้าวสารขายปลีก | | | | | |
| ข้าวหอมมะลิ | 24.66-27.33 | 23.33-24.00 | 27.33-28.00 | 27.33-28.00 | |
| ข้าวขาว 100% | 17.33-18.66 | 15.33-16.66 | 17.33-18.66 | 17.33-18.66 | |
| ข้าวเหนียว 10% เมล็ดยาว | 22.00-23.33 | 20.00-20.66 | 22.00-23.33 | 22.00-23.33 | |

สถานการณ์ทั่วไป

- **ข้าวเปลือก** ราคาข้าวเปลือกหอมมะลิ จ.สุรินทร์ ปรับสูงขึ้น เนื่องจาก โรงสีที่มีความต้องการได้เสือนอราคารับซื้อสูงขึ้นเพื่อจูงใจ ขณะที่ผลผลิตที่ออกสู่ตลาดมีไม่เพียงพอกับความต้องการ
- **ปริมาณข้าวเปลือก ปริมาณซื้อขาย** ณ ท่าข้าวลาดยาวจังหวัดนครสวรรค์และตลาดกลางสินค้าเกษตรจังหวัดพิษณุโลก เมื่อวันที่ 12 กุมภาพันธ์ 2551 มีปริมาณ 227 และ 41 เมตริกตัน ตามลำดับ
- **ข้าวสาร** ราคาข้าว ปลายข้าว ปรับลดลง เนื่องจาก ผู้ส่งออกมีสินค้าเพียงพอกับความต้องการบ้างแล้ว และผลกระทบจากค่าเงินบาทที่แข็งค่า ส่งผลให้ภาวะการซื้อขายชะลอตัว ส่วนข้าวสารเหนียว ราคาปรับสูงขึ้น เป็นไปตามความต้องการของตลาดที่มีอย่างต่อเนื่อง

ข้าวเปลือกภูมิภาค
ประจำวันที่ 11-13 กุมภาพันธ์ 2551

| ชนิด | สัปดาห์ก่อน ต่ำ-สูง | จันทร์ | อังคาร | พุธ | พฤหัสบดี | ศุกร์ | สัปดาห์นี้ ต่ำ-สูง |
|------|------------------------|--------|--------|-----|----------|-------|-----------------------|
|------|------------------------|--------|--------|-----|----------|-------|-----------------------|

บาท/1000 กก.

ข้าวเปลือกเจ้าหน้าปี 5 % ปี 2550/51 (ราคารับจำนำ ปี 2550/51 6,600 บาท/ตัน ชนิดสีเป็นข้าวสาร 5 %)

| | | | | | | | |
|-------------------|-----------|------------------|-----------|-----------|--|--|-----------|
| จังหวัดนครสวรรค์ | 7000-7100 | 7800-7900 | 7800-7900 | | | | 7800-7900 |
| จังหวัดพิษณุโลก | 7500-8200 | 7800-8200 | 7800-8200 | 7800-8200 | | | 7800-8200 |
| จังหวัดสุพรรณบุรี | 7300-8100 | 8000-8100 | 8000-8100 | 8000-8100 | | | 8000-8100 |
| จังหวัดปทุมธานี | 7600-8200 | 8100-8200 | 8100-8200 | 8100-8200 | | | 8100-8200 |

ข้าวเปลือกหอมมะลิ ปี 2550/51 (ราคารับจำนำ ปี 2550/51 9,000 - 9,300 บาท/ตัน สีได้ตันข้าว 36-42 กรัม)

| | | | | | | | |
|-----------------|-------------|--------------------|-------------|--------------------|--|--|-------------|
| จังหวัดอุดรธานี | 11600-11800 | 11800-12000 | 11800-12000 | 11800-12000 | | | 11800-12000 |
| จังหวัดสุรินทร์ | 12100-12300 | 12200-12300 | 12200-12300 | 12400-12500 | | | 12200-12500 |

ข้าวเปลือกหอมจังหวัด ปี 2550/51 (ราคารับจำนำ ปี 2550/51 7,500 - 7,800 บาท/ตัน สีได้ตันข้าว 34-40 กรัม)

| | | | | | | | |
|--|------------|------------|------------|------------|--|--|------------|
| จังหวัด นครสวรรค์ พิจิตร พิษณุโลก อุดรดิตถ์ | 9800-10000 | 9900-10000 | 9900-10000 | 9900-10000 | | | 9900-10000 |
|--|------------|------------|------------|------------|--|--|------------|

ข้าวเปลือกหอมปทุมธานี ปี 2550/51 (ราคารับจำนำ ปี 2550/51 6,900 - 7,200 บาท/ตัน สีได้ตันข้าว 36-42 กรัม)

| | | | | | | | |
|-------------------|-----------|-----------|-----------|-----------|--|--|-----------|
| จังหวัดสุพรรณบุรี | 7700-8600 | 8400-8600 | 8400-8600 | 8400-8600 | | | 8400-8600 |
|-------------------|-----------|-----------|-----------|-----------|--|--|-----------|

ข้าวเปลือกเหนียวเมล็ดยาว ปี 2550/51 (ราคารับจำนำ ปี 2550/51 8,100 บาท/ตัน)

| | | | | | | | |
|-----------------|-----------|------------------|-----------|-----------|--|--|-----------|
| จังหวัดอุดรธานี | 8400-8600 | 8600-8800 | 8600-8800 | 8600-8800 | | | 8600-8800 |
|-----------------|-----------|------------------|-----------|-----------|--|--|-----------|

กรมการค้าภายใน

สำนักส่งเสริมการค้าสินค้าเกษตร

ราคาขายส่งข้าว ผลิตภัณฑ์ และกระสอบป่าน

ในตลาดกรุงเทพมหานคร

ประจำวันที่ 11-13 กุมภาพันธ์ 2551

| ชนิด | สัปดาห์ก่อน ต่ำ-สูง | จันทร์ | อังคาร | พุธ | พฤหัสบดี | ศุกร์ | สัปดาห์นี้ ต่ำ-สูง |
|---|------------------------|-----------|------------------|--------------------|----------|-------|--------------------------|
| ขายส่งทั่วไป ความชื้นไม่เกิน 14% เป็นราคาตามตัวอย่างที่ผู้ส่งออกหรือผู้ค้าส่งรับซื้อจากโรงสีหรือซื้อผ่านนายหน้า (หยง) ที่ผู้ส่งออกรับซื้อด้วยเงินสด ไม่รวมกระสอบ (คำนวณราคาซื้อรวมกระสอบป่านชนิดบรรจุ 100 กก.หักด้วยราคากระสอบป่านใช้แล้วหนึ่งครั้ง) ส่งหน้าโรงเก็บข้าวของผู้ซื้อ | | | | | | | |
| ข้าวขาว 100% ชั้น 1 ข้าวใหม่ | 1390-1480 | 1470-1480 | 1470-1480 | 1470-1480 | | | บาท/100 กก. 1470-1480 |
| ข้าวขาว 100% ชั้น 2 ข้าวใหม่ | 1350-1440 | 1430-1440 | 1430-1440 | 1430-1440 | | | 1430-1440 |
| ข้าวขาว 100% ชั้น 3 ข้าวใหม่ | 1395-1405 | 1400-1405 | 1385-1390 | 1340-1345 ↓ | | | 1340-1405 |
| ข้าวขาว 100% ชั้น 3 ข้าวใหม่ | 1310-1400 | 1390-1400 | 1390-1400 | 1390-1400 | | | 1390-1400 |
| ข้าวขาว 5% ข้าวใหม่ | 1385-1395 | 1390-1395 | 1375-1380 | 1330-1335 | | | 1330-1395 |
| ข้าวขาว 5% ข้าวใหม่ | 1295-1380 | 1375-1380 | 1375-1380 | 1375-1380 | | | 1375-1380 |
| ข้าวขาว 10% ข้าวใหม่ | 1295-1360 | 1355-1360 | 1330-1335 | 1285-1290 | | | 1285-1360 |
| ข้าวขาว 10% ข้าวใหม่ | 1275-1360 | 1355-1360 | 1355-1360 | 1355-1360 | | | 1355-1360 |
| ข้าวขาว 15% ข้าวใหม่ | 1345-1355 | 1350-1355 | 1325-1330 | 1280-1285 | | | 1280-1355 |
| ข้าวขาว 15% ข้าวใหม่ | - | - | - | - | | | - |
| ข้าวขาว 25% ข้าวใหม่ | 1340-1350 | 1345-1350 | 1320-1325 | 1275-1280 | | | 1275-1350 |
| ข้าวขาว 25% ข้าวใหม่ | - | - | - | - | | | - |
| ข้าวขาว 25% ข้าวใหม่ | 1335-1345 | 1340-1345 | 1315-1320 | 1270-1275 | | | 1270-1345 |
| ปลายข้าวขาว เอ.วัน.เลิศ ข้าวใหม่ | 1305-1320 | 1315-1320 | 1305-1310 | 1265-1270 | | | 1265-1320 |
| ปลายข้าวขาว เอ.วัน.เลิศ ข้าวใหม่ | 1305-1320 | 1315-1320 | 1305-1310 | 1265-1270 | | | 1265-1320 |
| ปลายข้าวขาว เอ.วัน.พิเศษ ข้าวใหม่ | 1295-1310 | 1305-1310 | 1295-1300 | 1255-1260 | | | 1255-1310 |
| ปลายข้าวขาว เอ.วัน.พิเศษ ข้าวใหม่ | 1295-1310 | 1305-1310 | 1295-1300 | 1255-1260 | | | 1255-1310 |
| ปลายข้าวขาว ซี.วัน* ข้าวใหม่ | 1105-1115 | 1110-1115 | 1095-1110 | 1055-1060 | | | 1055-1115 |
| ข้าวเหนียว กข. 6 ข้าวใหม่ | 1545-1555 | 1550-1555 | 1560-1565 | 1590-1595 ↑ | | | 1590-1595 |
| ข้าวเหนียว 10% เมล็ดยาว ข้าวใหม่ | 1455-1465 | 1460-1465 | 1470-1475 | 1500-1505 | | | 1460-1505 |
| ข้าวเหนียว 10% เมล็ดสั้น ข้าวใหม่ | 1415-1425 | 1420-1425 | 1425-1430 | 1455-1460 | | | 1420-1460 |
| ปลายข้าวเหนียว เอ.วัน ข้าวใหม่ | 1300-1310 | 1300-1310 | 1300-1310 | 1300-1310 | | | 1300-1310 |
| ปลายข้าวเหนียว เอ.วัน ข้าวใหม่ | 1300-1310 | 1300-1310 | 1300-1310 | 1300-1310 | | | 1300-1310 |
| ข้าวหนึ่ง 100% ข้าวใหม่ | 1450-1460 | 1455-1460 | 1435-1440 | 1435-1440 | | | 1435-1460 |
| ข้าวหนึ่ง 5% ข้าวใหม่ | 1400-1410 | 1405-1410 | 1395-1400 | 1375-1380 | | | 1375-1410 |
| ปลายข้าวหนึ่ง เอ.วัน ข้าวใหม่ | 995-1000 | 995-1000 | 995-1000 | 995-1000 | | | 995-1000 |
| ข้าวหอมมะลิ 100% ชั้น 1 ข้าวใหม่ | 2290-2300 | 2290-2300 | 2290-2300 | 2290-2300 | | | 2290-2300 |
| ข้าวหอมมะลิ 100% ชั้น 2 ข้าวใหม่ | 2290-2300 | 2290-2300 | 2290-2300 | 2290-2300 | | | 2290-2300 |
| ข้าวหอมมะลิ 100% ชั้น 2 ข้าวใหม่ | 2240-2250 | 2240-2250 | 2240-2250 | 2240-2250 | | | 2240-2250 |
| ข้าวหอมมะลิ 100% ชั้น 2 ข้าวใหม่ | 2240-2250 | 2240-2250 | 2240-2250 | 2240-2250 ✓ | | | 2240-2250 |
| ปลายข้าวหอมมะลิ ข้าวใหม่ | 1435-1450 | 1445-1450 | 1430-1435 | 1425-1430 | | | 1425-1450 |
| ปลายข้าวหอมมะลิ ข้าวใหม่ | 1435-1450 | 1445-1450 | 1430-1435 | 1425-1430 | | | 1425-1450 |
| ข้าวหอมจังหวัด ข้าวใหม่ | 2080-2100 | 2090-2100 | 2090-2100 | 2090-2100 | | | 2090-2100 |
| ข้าวหอมปทุมธานี ข้าวใหม่ | 1745-1750 | 1745-1750 | 1745-1750 | 1745-1750 | | | 1745-1750 |
| ข้าวหอมปทุมธานี ข้าวใหม่ | 1745-1750 | 1745-1750 | 1745-1750 | 1745-1750 | | | 1745-1750 |
| ปลายข้าวหอมปทุมธานี ข้าวใหม่ | 1385-1400 | 1395-1400 | 1380-1385 | 1370-1375 | | | 1370-1400 |
| ปลายข้าวหอมปทุมธานี ข้าวใหม่ | 1385-1400 | 1395-1400 | 1380-1385 | 1370-1375 | | | 1370-1400 |

หมายเหตุ* ปลายข้าวขาว ซี.วัน. เป็นราคาที่สืบเพื่อใช้ในการคำนวณอัตราส่งมอบตามโครงการรับจำนำข้าวเปลือก

(11 - 13 กุมภาพันธ์ 2551)

| ชนิด | สัปดาห์ก่อน ต่ำ-สูง | จันทร์ | อังคาร | พุธ | พฤหัสบดี | ศุกร์ | สัปดาห์นี้ ต่ำ-สูง |
|---|--|-------------|----------------|-----------------|----------|-------|-----------------------|
| รำข้าว | ราคาเงินสดไม่รวมกระสอบ ส่งมอบหน้าโรงเก็บข้าวของผู้ซื้อ | | | | | | บาท/100 กก. |
| ขาว | 895-900 | 895-900 | 895-900 | 905-910 | | | 895-910 |
| เ็นง | 985-990 | 985-990 | 985-990 | 990-1000 | | | 985-1000 |
| สกัด | 695-700 | 695-700 | 695-700 | 695-700 | | | 695-700 |
| กล็อง | 20-25 | 20-25 | 20-25 | 40-45 | | | 20-45 |
| ข้าวสาร | | | | | | | บาท/100 กก. |
| (ขายส่งให้ร้านขายปลีก) | | | | | | | บาท/100 กก. |
| ข้าวสารเจ้า | | | | | | | |
| 100% (ข้าวหอม) | 2300-2350 | 2300-2350 | 2300-2350 | 2300-2350 | | | 2300-2350 |
| ข้าวใหม่ | 2200-2250 | 2200-2250 | 2200-2250 | 2200-2250 | | | 2200-2250 |
| 100% | 1500-1550 | 1500-1550 | 1500-1550 | 1500-1550 | | | 1500-1550 |
| ข้าวใหม่ | 1400-1450 | 1400-1450 | 1400-1450 | 1400-1450 | | | 1400-1450 |
| 5% | 1350-1400 | 1350-1400 | 1350-1400 | 1350-1400 | | | 1350-1400 |
| ข้าวใหม่ | 1250-1300 | 1250-1300 | 1250-1300 | 1250-1300 | | | 1250-1300 |
| ข้าวสารเหนียว | | | | | | | |
| สันป่าตอง (เขี้ยว) | | | | | | | |
| 100% (ใหม่) | 2450-2500 | 2450-2500 | 2450-2500 | 2450-2500 | | | 2450-2500 |
| 5% (ใหม่) | 2050-2100 | 2050-2100 | 2050-2100 | 2050-2100 | | | 2050-2100 |
| ข้าวสารเหนียว | | | | | | | |
| 10% เมล็ดยาว(ใหม่) | 1750-1800 | 1750-1800 | 1750-1800 | 1750-1800 | | | 1750-1800 |
| 10% เมล็ดสั้น(ใหม่) | 1350-1400 | 1350-1400 | 1350-1400 | 1350-1400 | | | 1350-1400 |
| ผลิตภัณฑ์ข้าว | ราคาเงินสด (กล็องละ 10 กิโลกรัม) | | | | | | |
| แป้งข้าวเจ้าเหนียว | | | | | | | บาท/3 กล็อง |
| เจ้าโมน้ำ(3กล็อง) | 525-530 | 525-530 | 560-565 | 595-600 | | | 525-600 |
| เหนียวโมน้ำ(3กล็อง) | 720-725 | 720-725 | 720-725 | 720-725 | | | 720-725 |
| กระสอบป่าน (ทอในประเทศด้วยใยปอ) ขนาด 29 นิ้ว x 43 นิ้ว | ราคาเงินสดส่งมอบถึงร้านผู้ซื้อ | | | | | | บาท/1 ใบ |
| ใหม่ | 34.25-35.50 | 34.25-35.50 | 34.25-35.50 | 34.25-35.50 | | | 34.25-35.50 |
| ใช้แล้ว -ไม่มีตรา | 25.70-26.75 | 25.70-26.75 | 25.70-26.75 | 25.70-26.75 | | | 25.70-26.75 |
| - มีตรา | 17.50-20.50 | 17.50-20.50 | 17.50-20.50 | 17.50-20.50 | | | 17.50-20.50 |

ราคาขายปลีกข้าวสารในตลาดกรุงเทพฯ ฯ
 ประจำวันที่ 11- 13 กุมภาพันธ์ 2551

บาท/15 กก.

| ชนิด | สัปดาห์ก่อน ต่ำ-สูง | จันทร์ | อังคาร | พุธ | พฤหัสบดี | ศุกร์ | สัปดาห์นี้ ต่ำ-สูง |
|-----------------------------|------------------------|---------|---------|---------|----------|-------|-----------------------|
| 100% (ข้าวหอม) | | | | | | | |
| ร้านค้าปลีกทั่วไป | 410-420 | 410-420 | 410-420 | 410-420 | | | 410-420 |
| ข้าวใหม่ | 370-390 | 370-390 | 370-390 | 370-390 | | | 370-390 |
| ข้าวสารเจ้า 100% | | | | | | | |
| ร้านค้าปลีกทั่วไป | 260-280 | 260-280 | 260-280 | 260-280 | | | 260-280 |
| ข้าวใหม่ | 230-250 | 230-250 | 230-250 | 230-250 | | | 230-250 |
| ข้าวสารเจ้า 5% | | | | | | | |
| ร้านค้าปลีกทั่วไป | 220-240 | 220-240 | 220-240 | 220-240 | | | 220-240 |
| ข้าวใหม่ | 200-210 | 200-210 | 200-210 | 200-210 | | | 200-210 |
| ข้าวสารเหนียว | | | | | | | |
| สันป่าตอง (เขี้ยวงู) | | | | | | | |
| 100% | 470-480 | 470-480 | 470-480 | 470-480 | | | 470-480 |
| 5% | 410-420 | 410-420 | 410-420 | 410-420 | | | 410-420 |
| 10% เมล็ดยาว | 330-350 | 330-350 | 330-350 | 330-350 | | | 330-350 |
| 10% เมล็ดสั้น | 300-320 | 300-320 | 300-320 | 300-320 | | | 300-320 |


กรมการค้าภายใน

สำนักส่งเสริมการค้าสินค้าเกษตร

โทร. 0 2547 5400

สถานการณ์ทั่วไป

- ข้าวเปลือก ราคาข้าวเปลือกหอมมะลิ จ.สุรินทร์ ปรับสูงขึ้น เนื่องจาก โรงสีที่มีความต้องการได้เสนอราคาปรับซื้อสูงขึ้นเพื่อจูงใจ ขณะที่ผลผลิตที่ออกสู่ตลาดมีไม่เพียงพอกับความต้องการ
- ข้าวสาร ราคาข้าว ปลายข้าว ปรับลดลง เนื่องจาก ผู้ส่งออกมีสินค้าเพียงพอความต้องการบ้างแล้ว และผลกระทบจากค่าเงินบาทที่แข็งค่า ส่งผลให้ภาวะการซื้อขายชะลอตัว ส่วนข้าวสารเหนียว ราคาปรับสูงขึ้น เป็นไปตามความต้องการของตลาดที่มีอย่างต่อเนื่อง



ผู้รายงาน

(นางประชุม กษมาประพุทธิ)

ข้าวเปลือกหอมมะลิ ปี 2550/51

หน่วย บาท/ตัน

| แหล่งราคา | 2551 | กุมภาพันธ์ 2551 | | | | | | | | | | | | | | | | | | | | | | |
|-----------------|-------|-----------------|-------|-------|-------|-------|-------|-------|-------|-------|-------|-------|----|----|----|----|----|----|----|----|----|----|----|--|
| | ม.ค. | เฉลี่ย | 1 | 4 | 5 | 6 | 7 | 8 | 11 | 12 | 13 | 14 | 15 | 18 | 19 | 20 | 21 | 22 | 25 | 26 | 27 | 28 | 29 | |
| จังหวัดอุดรธานี | 10650 | 10650 | 11500 | 11700 | 11700 | 11700 | 11700 | 11700 | 11700 | 11900 | 11900 | 11900 | | | | | | | | | | | | |
| จังหวัดสุรินทร์ | 10350 | 10350 | 11950 | 12150 | 12150 | 12250 | 12250 | 12250 | 12250 | 12250 | 12250 | 12450 | | | | | | | | | | | | |
| เฉลี่ย | 10500 | 10500 | 11725 | 11925 | 11925 | 11975 | 11975 | 11975 | 12075 | 12075 | 12175 | | | | | | | | | | | | | |

ราคารับจํานำ ปี 2550/51 9,000 บาท/ตัน

ข้าวเปลือกเหนียว 10 % เมล็ดยาว ปี 2550/51

| แหล่งราคา | 2551 | กุมภาพันธ์ 2551 | | | | | | | | | | | | | | | | | | | | | | |
|-----------------|------|-----------------|------|------|------|------|------|------|------|------|------|------|----|----|----|----|----|----|----|----|----|----|----|--|
| | ม.ค. | เฉลี่ย | 1 | 4 | 5 | 6 | 7 | 8 | 11 | 12 | 13 | 14 | 15 | 18 | 19 | 20 | 21 | 22 | 25 | 26 | 27 | 28 | 29 | |
| จังหวัดอุดรธานี | 8691 | 8691 | 8500 | 8500 | 8500 | 8500 | 8500 | 8500 | 8500 | 8700 | 8700 | 8700 | | | | | | | | | | | | |

ราคารับจํานำ ปี 2550/51 8,100 บาท/ตัน

ข้าวเปลือกเจ้าหน้าปี 5% ปี 2550/51

| แหล่งราคา | 2551 | | กุมภาพันธ์ 2551 | | | | | | | | | | | | | | | | | | | | | | | | | | |
|------------------------|------|--------|-----------------|------|------|------|------|------|------|------|------|------|------|------|----|----|----|----|----|----|----|----|----|----|----|----|----|--|--|
| | ม.ค. | เฉลี่ย | 1 | 3 | 4 | 5 | 6 | 7 | 8 | 10 | 11 | 12 | 13 | 14 | 15 | 17 | 18 | 19 | 20 | 21 | 22 | 24 | 25 | 26 | 27 | 28 | 29 | | |
| ตลาดกลางทำข้าวลาดยาว | 6773 | 6773 | 7050 | 7050 | 7050 | 7050 | 7050 | 7050 | 7050 | 7050 | 7050 | 7850 | | | | | | | | | | | | | | | | | |
| จ. พิษณุโลก | 6836 | 6836 | 7350 | | 7350 | 8000 | 8000 | 8000 | 8000 | | | 8000 | 8000 | 8000 | | | | | | | | | | | | | | | |
| จ. สุพรรณบุรี | 7132 | 7132 | 7250 | | 7350 | 7650 | 7850 | 7850 | 8050 | | | 8050 | 8050 | 8050 | | | | | | | | | | | | | | | |
| จ. ปทุมธานี | 7268 | 7268 | 7650 | | 7650 | 7950 | 7950 | 8150 | 8150 | | | 8150 | 8150 | 8150 | | | | | | | | | | | | | | | |
| เฉลี่ย | 7002 | 7002 | 7325 | 7050 | 7350 | 7663 | 7713 | 7763 | 7813 | 7050 | 8013 | 8067 | 8067 | | | | | | | | | | | | | | | | |
| ราคารับจำนำ ปี 2550/51 | | | 6,600 บาท/ตัน | | | | | | | | | | | | | | | | | | | | | | | | | | |

ข้าวเปลือกเจ้าหน้าปี 25% ปี 2550/51

| แหล่งราคา | 2551 | | กุมภาพันธ์ 2551 | | | | | | | | | | | | | | | | | | | | | | | | | | |
|------------------------|------|--------|-----------------|------|------|------|------|------|------|------|------|------|------|------|----|----|----|----|----|----|----|----|----|----|----|----|----|--|--|
| | ม.ค. | เฉลี่ย | 1 | 3 | 4 | 5 | 6 | 7 | 8 | 10 | 11 | 12 | 13 | 14 | 15 | 17 | 18 | 19 | 20 | 21 | 22 | 24 | 25 | 26 | 27 | 28 | 29 | | |
| ตลาดกลางทำข้าวลาดยาว | 5727 | 5727 | 6250 | 6250 | 6250 | 6250 | 6250 | 6250 | 6250 | 6250 | 6250 | 7250 | 7250 | | | | | | | | | | | | | | | | |
| จ. พิษณุโลก | | | | | | | | | | | | | | | | | | | | | | | | | | | | | |
| จ. ปทุมธานี | 6568 | 6568 | 6950 | | 6950 | 7250 | 7250 | 7450 | 7450 | | | 7450 | 7450 | 7450 | | | | | | | | | | | | | | | |
| เฉลี่ย | 6148 | 6148 | 6600 | 6250 | 6600 | 6750 | 6750 | 6850 | 6850 | 6250 | 7350 | 7350 | 7450 | | | | | | | | | | | | | | | | |
| ราคารับจำนำ ปี 2550/51 | | | 6,100 บาท/ตัน | | | | | | | | | | | | | | | | | | | | | | | | | | |

ราคาข้าวสารบรรจุถุงที่ห้างสรรพสินค้าจำหน่าย

ประจำวันที่ 13 กุมภาพันธ์ 2551

บาท / ถุง

| ชนิด | หน่วย | ราคาหน้าถุง | ท็อป | บิกซี | สหกรณ์กรุงเทพ | เทสโก้ | เดอะมอลล์ |
|-------------------------|-------|-------------|---------|---------|---------------|------------|------------|
| ข้าวหอมมะลิ 100% | | | | | | | |
| บัวทิพย์ | 5 กก. | 160 | | | | 119 | |
| สุรินทร์ทิพย์ | 5 กก. | 160 | 145 | | 134 | | 145 |
| หงษ์ทอง (แดง) ใหม่/เก่า | 5 กก. | 160 | 153/150 | 147/143 | 135 (ใหม่) | 132 (เก่า) | 142 (ใหม่) |
| มาบุญครอง (แดง) | 5 กก. | 160 | 135 | **129 | 137 | 129 | 139.50 |
| เกษตร (แดง) | 5 กก. | 140/(155) | **128 | 130 | (137) | 123 | |
| เกษตร (เขียว) | 5 กก. | 135/(140) | **125 | 124 | (131) | 123 | 134 |
| เบญจรงค์ | 5 กก. | 160 | 125 | **97 | | 119**97 | 114 |
| ฉัตรทอง (แดง) | 5 กก. | 150 | 143 | 135 | 129 | | 149 |
| ฉัตรอุบล (เหลือง) | 5 กก. | 130 | ***128 | 126 | 118 | | 120 |
| ฉัตรเพชร | 5 กก. | 160 | 135 | | | | |
| แสนดี (ถิ่นสยาม) | 5 กก. | 160 | | | 118 | | 140 |
| บัณฑิตน้อย | 5 กก. | 160 | | | | | 122 |
| หุงกุลา | 5 กก. | 170 | **155 | **125 | 154 | | 148 |
| โคโค | 5 กก. | 165 | 142 | | | | 119 |
| ปิ่นเงินเพชร | 5 กก. | 180 | 179 | **89 | | | |
| สุพรรณหงส์ | 5 กก. | 135 | 119 | 125 | | | 98 |
| ไทไท | 5 กก. | 165 | 155 | | | | 161 |
| ดอกเก็กฮวย | 5 กก. | 150 | 139 | | | | 135 |
| ดอกบัว | 5 กก. | 145 | 129 | 118 | | | |
| เทสโก้ | 5 กก. | 135 | | | | 109 | |
| ส เขมราฐ | 5 กก. | 220 | 179 | | | | |
| อิมทิพย์ (วิถีไทย) | 5 กก. | 165 | **129 | | | | |
| อิมทิพย์ (กินรี) | 5 กก. | 165 | **145 | | | 109 | |
| เพื่อนไทย | 5 กก. | 140 | 106 | | | | 124.50 |
| # ท็อป | 5 กก. | 150 | 130 | | | | |
| ช้างทิพย์ | 4 กก. | 160 | 133 | | | 117 | |
| ธนาพันธ์ | 5 กก. | 180 | 178 | | 102 | | |
| บัวทอง | 5 กก. | 160 | 119 | 119 | | | 116 |
| ธัญญรักษ์ | 5 กก. | 160 | | | 123 | | 121 |
| พนมรุ้ง | 5 กก. | 160 | | | 124 | 128 | |
| ฉลาดชิม | 5 กก. | 110 | | | 106 | | |
| โสมเฟรสมาร์ท | 5 กก. | 150 | | | | | 135 |
| ช้างเผือก | 5 กก. | 150 | 126 | | | | 125 |
| โกเคินเซฟ | 5 กก. | 150 | 119 | | | | |
| บั้งไฟ | 5 กก. | 160 | 145 | | | | |
| ตราดาว | 5 กก. | 160 | 145 | | | | |
| บุรีมาศ | 5 กก. | 160 | ***145 | | | | |
| สามเศ | 5 กก. | 160 | 145 | | | | |
| นกทาคู่ | 5 กก. | 160 | **119 | | | | |
| ทวิชัย | 5 กก. | 160 | 145 | | | | |
| ข้าวหอมมะลิ 5% | | | | | | | |
| หงษ์ทอง (เขียว) | 5 กก. | 145 | ***142 | 133 | 135 | | 127 |
| แสนดี (หอมหุงกุลา) | 5 กก. | 135 | **109 | | 116 | | 114 |

| ชนิด | หน่วย | ราคา หน้าถุง | ท็อป | บิกชี | สหกรณ์กรุงเทพ | เทสโก้ | เดอะมอลล์ |
|---------------------------------|---------|-----------------|--------|-------|---------------|--------|-----------|
| หอมมะลิ 10% | | | | | | | |
| เซฟ | 5 กก. | | 109 | | | | |
| หงษ์ทอง (ส้ม) | 5 กก. | 125 | 116 | 123 | 123 | | 117 |
| เกษตร (ม่วง) | 5 กก. | 120 | 109 | | 116 | | 113 |
| # อิมทิพย์ (เขียว) | 5 กก. | 150 | 94 | | | | |
| # คุ่มค่า | 5 กก. | 95 | | | | 95 | |
| ข้าวหอมปทุมธานี 100% | | | | | | | |
| มานูญครอง (เขียว) | 5 กก. | 125 | | 105 | 125 | 105 | 86.50 |
| ดอกบัว | 5 กก. | 140 | | | | 98 | |
| ข้าวผสม (ข้าวหอมมะลิและข้าวขาว) | | | | | | | |
| # มิตรภาพ (เขียว) | 5 กก. | 95 | 82 | | 76 | 82 | |
| # ชาวนาไทย | 5 กก. | 110 | 82 | | | | |
| # สุพรรณหงส์ | 5 กก. | 105 | 87 | | | 87 | |
| # ฉัตร (ส้ม) | 5 กก. | 110 | ***105 | 97 | 96 | 94 | 89 |
| # ฉัตรอรุณ(เขียว) | 5 กก. | | | | | 79 | |
| # อิมทิพย์ | 5 กก. | 120 | 79 | | | | |
| รุ่งทิพย์ | 5 กก. | 135 | | | | | |
| ปิ่นเงิน | 5 กก. | 140 | 92 | 91 | | | |
| คุ่มค่า | 5 กก. | 85 | | | | 75 | |
| TESCO (เขียว) | 5 กก. | 105 | | | | 89 | |
| เบญจมาศ | 5 กก. | 99 | | | | | |
| ข้าวหอมมะลิและข้าวมันปู | | | | | | | |
| ธัญญทิพย์ | 5 กก. | 170 | ***159 | | 154 | | |
| ธัญญทิพย์ | 2 กก. | 70 | 69 | | 63 | | |
| ดอกมะลิ | 2 กก. | 70 | 64 | | | | |
| ท็อป | 2 กก. | 60 | | | | | |
| เนเจอร์โซน | 1.5 กก. | 80 | 75 | | | 65 | |
| ข้าวเหนียว | | | | | | | |
| ธัญญทิพย์ | 1 กก. | 45 | | | 35 | | |
| เทสโก้ | 2 กก. | | | | | 63 | |
| ข้าวกล้องหอมมะลิ 100 % | | | | | | | |
| คุ่มค่า | 5 กก. | 100 | | | | 74 | |
| เทสโก้ | 5 กก. | 100 | | | | 92 | |
| ไวคิง | 5 กก. | 150 | | | | | 108 |
| เบญจรงค์ | 2 กก. | 70 | | | | | 56 |
| โฮมเฟรสมาร์ท | 2 กก. | 70 | | | | | 62 |
| สุรินทร์ทิพย์ | 2 กก. | 62 | | | 56 | | |
| ไวคิง | 2 กก. | 70 | | | | | 65 |
| ดอกบัว | 2 กก. | - | 60 | | | | |
| เนเจอร์โซน | 1.5 กก. | 70 | 50 | | | 65 | |
| กฟผ | 2 กก. | 50 | 44 | | | 47 | |
| # เกรทฮาเวสต์ | 2 กก. | 85 | ***80 | | | 75 | 74.25 |
| ฉัตร | 2 กก. | 80 | | | | | |

ไม่มีเครื่องหมายรูปพมมือ

**จัดรายการพิเศษ

*** ราคาปรับสูงขึ้น

| ชนิด | หน่วย | ราคา หน้าถุง | ท็อป | บีกชี | สารกรรณกรรพ | เทลโก | เดอะมอลล์ |
|--------------------------|---------|-----------------|--------|-------|-------------|-------|-----------|
| ข้าวกล้องหอมมะลิ 100 % | | | | | | | |
| มานูญครอง | 2 กก. | 70 | 53 | 60 | 59 | 62 | 55 |
| เพื่อนไทย | 2 กก. | | 60 | | | | |
| ไทไท | 2 กก. | 70 | 58 | | | 65 | 66 |
| # ดอกมะลิ | 2 กก. | 60 | 60 | | | | |
| # หงษ์ทอง | 2.5 กก. | 85 | 85 | 83 | 80 | 77 | |
| เบญจรงค์ | 2 กก. | 85 | 58 | 62 | | 56 | 56 |
| TOPS | 2 กก. | 50 | 43 | | | | |
| เทลโก้ | 2 กก. | | | | | 41.5 | 41.50 |
| แปดริ้ว | 2 กก. | 60 | 60 | | | | |
| ข้าวขาว 100% | | | | | | | |
| สุพรรณหงส์ | 5 กก. | 90 | | 84 | | | |
| โคโค | 5 กก. | 85 | 79 | | | | 76 |
| ข้างเผือก | 5 กก. | 90 | 88 | | | | |
| นาทิพย์ | 5 กก. | 80 | | 69 | | | |
| โฮมเฟรสมาร์ท | 5 กก. | 85 | | | | | 77 |
| ดอกบัว | 5 กก. | 95 | 89 | | | 85 | |
| ธัญญ์รักษ์ | 5 กก. | 95 | | | 75 | | 75.50 |
| พนมรุ้ง | 5 กก. | 95 | | | 87 | | |
| หงส์ทอง | 5 กก. | 95 | | 89 | 90 | | 95 |
| เพื่อนไทย | 5 กก. | 100 | 89 | | | | |
| เกษตร(นำเงิน) | 5 กก. | 95 | ***85 | 87 | 88 | | 79 |
| เบญจรงค์ | 5 กก. | 95 | | | | | 84.25 |
| เทลโก้ (นำเงิน) | 5 กก. | 80 | | | | 77 | |
| ปิ่นเงิน | 5 กก. | 85 | | 74 | | | |
| แสนดี | 5 กก. | 105 | 85 | | | | 93 |
| รุ่งทิพย์ | 5 กก. | 90 | 75 | | | | |
| อิมทิพย์ | 5 กก. | 95 | ****80 | | | | |
| ชวานาไทย | 5 กก. | | 75 | | | | |
| บัวทิพย์ | 5 กก. | 100 | 89 | | | 85 | |
| กัตรา | 5 กก. | 80 | | 75 | | | |
| มานูญครอง (ฟ้า) | 5 กก. | 95 | 89 | 84 | 88 | 84 | 86.50 |
| ข้าวขาว 5% | | | | | | | |
| นาหลวง | 5 กก. | 80 | 80 | | | | |
| เกษตรกรไทย | 5 กก. | 80 | 70 | | | | |
| ข้าวขาว 10% | | | | | | | |
| มิตรภาพ (ชมพู) | 5 กก. | 85 | | | | 77 | |
| ท็อป | 5 กก. | 95 | 85 | | | | |
| ข้าวขาว 15% | | | | | | | |
| บีเคเค | 5 กก. | 95 | 73 | | | | |
| บัวหลวง | 5 กก. | 75 | | | | 73 | |
| ข้าวขาว 25% | | | | | | | |
| เฟิร์สทไฟรซ์ | 5 กก. | | | 65 | | | |
| กสิกรไทย | 5 กก. | 80 | | 75 | | | |
| ข้าวขาว (อื่น ๆ) | | | | | | | |
| คุ่มค่า (ขข. 35 %) | 5 กก. | 68 | | | | 65 | |
| หงษ์ทอง (ข้าวสังข์หยด) | 2 กก. | | 65 | | | | |

ไม่มีเครื่องหมายรูปพนมมือ

*** ราคาปรับสูงขึ้น

○งานการติดตามภาวะตลาด "ผลิตภัณฑ์มันส์พะหลัง"

ประจำวันที 13 กุมภาพันธ์ 2551

| รายการสินค้า | หน่วย | ปีก่อน วันนี้ 13 ก.พ.50 | ปีนี้ (2551) | | + เพิ่ม - ลด | สถานการณ์ |
|--|----------|-------------------------------|-------------------|-------------------|-----------------|---|
| | | | วันก่อน 8 ก.พ. | วันนี้ 13 ก.พ. | | |
| 1) ราคาซื้อขายในประเทศ มันเส้น ¹ | | | | | | <p>ราคาส่งออกมันเส้นและแป้งมัน ปรับตัวสูงขึ้น เนื่องจากต้นทุนในการผลิต (หัวมันสด) มีราคาสูง ประกอบกับค่าเงินบาทแข็งค่าขึ้น ส่งผลให้ผู้ผลิตและผู้ส่งออกเสนอราคาขายสูงตามด้วย</p> |
| - ส่งมอบ ณ คลังสินค้าเขต จ.อยุธยา | บาท/กก. | | 5.10-5.25 | 5.10-5.25 | | |
| - ส่งมอบ ณ คลังสินค้าเขต จ.ชลบุรี | บาท/กก. | | 5.20-5.25 | 5.20-5.25 | | |
| แป้งมันประเภทสตาร์ช ชั้นพิเศษ ² | | | | | | |
| - ส่งมอบ ณ คลังสินค้าเขตกรุงเทพและปริมณฑล | บาท/กก. | | 11.80-12.20 | 12.00-12.20 | +0.20 | |
| 2) ราคาส่งออก F.O.B. | | | | | | |
| มันเส้น ¹ | US\$/ตัน | | 170-175 | 174-175 | +4 | |
| | บาท/กก. | | 5.57-5.74 | 5.68-5.72 | -0.02 ถึง +0.11 | |
| แป้งมันประเภทสตาร์ช ชั้นพิเศษ ² | US\$/ตัน | | 370-380 | 380-390 | +10 | |
| | บาท/กก. | | 12.20-12.53 | 12.40-12.75 | +0.20 ถึง 0.22 | |
| มันอัดเม็ดแข็ง | US\$/ตัน | | - | - | | |
| | บาท/กก. | | - | - | | |
| 3) ราคาขายส่งตลาด กทม. | | | | | | |
| แป้งมัน - ซุปเปอร์ไฮเกรด | บาท/กก. | 8.50-9.00 | 12.75-13.00 | 12.75-13.00 | | <p>ผู้รายงาน..... <i>กฤษณา พลศักดิ์</i> (นางกฤษณา พลศักดิ์)</p> <p>ผู้ตรวจ..... <i>ประทุม กษมาประพทธี</i> (นางประทุม กษมาประพทธี)</p> |
| - ละเอียดอย่างดี | บาท/กก. | 11.66-12.00 | 16.40-16.60 | 16.40-16.60 | | |
| - ละเอียดอย่างรอง | บาท/กก. | 11.33-11.66 | 15.00-15.50 | 15.00-15.50 | | |
| - สาคุเม็ดเล็ก | บาท/กก. | 12.33-12.66 | 17.00-17.50 | 17.00-17.50 | | |
| - สาคุเม็ดใหญ่ | บาท/กก. | 15.00-16.00 | 18.50-19.00 | 18.50-19.00 | | |
| * อัตราแลกเปลี่ยน ณ วันที่ 12 ก.พ.51 (32.6891) | | | | | | |

กรมการค้าภายใน สำนักงานบริหารการค้าสินค้าพหุคูณ ฝ่ายติดตามและประเมินภาวะตลาดสินค้าพหุคูณ โทร. 0 2547 5400

หมายเหตุ ¹ ไร่รวมค่าบรรจุภัณฑ์และกรณีลูกค้าอื่น ๆ รวมค่าบรรจุภัณฑ์ไว้ในราคาขายปลีกแล้ว


รายงานการติดตามภาวะตลาด "ปาล์มน้ำมัน และน้ำมันปาล์ม" ในกรุงเทพมหานคร

๕: ราคาปาล์มสด

ประจำวันที่ 13 กุมภาพันธ์ 2551

| รายการ | หน่วย | ราคาขายส่ง | | | + เพิ่มขึ้น - ลดลง | ภาวะการค้า |
|---|---------|---------------|---------------|---------------|-----------------------|---|
| | | ราคาวันปีก่อน | ราคาวันก่อน | ราคาวันนี้ | | |
| | | 13 ก.พ. 51 | 12 ก.พ. 51 | 13 ก.พ. 51 | | |
| ผลปาล์มทะเลาย (ราคาโรงสกัดรับซื้อ) | | | | | | |
| คุณภาพ เบอร์เช็นต์น้ำมัน (คละ) | บาท/กก. | 2.80 - 3.65 | 5.30 - 5.90 | 5.20 - 5.80 | -0.10 | ผลปาล์มทะเลาย |
| - จ.กระบี่ | บาท/กก. | 3.00 - 3.15 | 5.70 - 5.80 | 5.50 - 5.65 | -0.15ถึง-0.20 | ราคาอ่อนตัวลง เนื่องจากปริมาณผลปาล์มเริ่มมีออก |
| - จ.สุราษฎร์ธานี | บาท/กก. | 3.10 - 3.20 | 5.60 - 5.85 | 5.60 - 5.70 | -0.15 | สู่ตลาดเพิ่มขึ้น ขณะที่ภาวะตลาดน้ำมันปาล์มดิบ ชะลอตัว |
| - จ.ชุมพร | บาท/กก. | 3.30 - 3.65 | 5.60 - 5.90 | 5.30 - 5.60 | -0.30 | โรงสกัดจึงปรับราคารับซื้อลดลง เพื่อให้สอดคล้องกับภาวะ |
| - จ.ตรัง | บาท/กก. | 3.05 - 3.20 | 5.70 - 5.90 | 5.65 - 5.80 | -0.05ถึง-0.10 | ตลาด |
| - จ.สตูล | บาท/กก. | 2.80 - 3.05 | 5.30 - 5.40 | 5.20 - 5.40 | -0.10 | |
| คุณภาพ เบอร์เช็นต์น้ำมัน (15%) | บาท/กก. | 2.80 - 3.10 | 5.02 - 5.70 | 5.02 - 5.60 | -0.10 | น้ำมันปาล์มดิบ |
| - จ.กระบี่ | บาท/กก. | 2.80 | 5.50 | 5.30 | -0.20 | ราคาทรงตัว โรงงานสกัดต่างรอดูสถานการณ์ จึงตรึง |
| - จ.สุราษฎร์ธานี | บาท/กก. | 2.82 | 5.02 | 5.02 | | ราคาจำหน่ายไว้ ประกอบกับราคาผลปาล์มอ่อนตัวลงและมี |
| - จ.ชุมพร | บาท/กก. | 3.10 | 5.40 | 5.30 | -0.10 | ปริมาณเพิ่มขึ้น |
| - จ.ตรัง | บาท/กก. | 3.05 | 5.70 | 5.60 | -0.10 | ส่วนน้ำมันปาล์มดิบตลาดมาเลเซีย เคลื่อนไหวอยู่ใน |
| - จ.สตูล | บาท/กก. | 2.80 | 5.30 | 5.20 | -0.10 | ระดับสูง |
| คุณภาพ เบอร์เช็นต์น้ำมัน (17%) | บาท/กก. | 3.05 - 3.65 | 5.40 - 5.90 | 5.40 - 5.80 | -0.10 | สำหรับน้ำมันปาล์มดิบนำเข้า ขณะนี้ได้ข่าวว่าลงเรือ |
| - จ.กระบี่ | บาท/กก. | 3.15 | 5.80 | 5.65 | -0.15 | ตั้งแต่วันที่ 11 กพ.51 คาดว่าจะถึงประมาณสัปดาห์หน้า |
| - จ.สุราษฎร์ธานี | บาท/กก. | 3.20 | 5.85 | 5.70 | -0.15 | |
| - จ.ชุมพร | บาท/กก. | 3.65 | 5.90 | 5.60 | -0.30 | |
| - จ.ตรัง | บาท/กก. | 3.20 | 5.90 | 5.80 | -0.10 | |
| - จ.สตูล | บาท/กก. | 3.05 | 5.40 | 5.40 | | |
| ผลปาล์มร่วง จ.ชุมพร | บาท/กก. | 4.20 - 4.50 | 7.30 - 8.30 | 7.30 - 8.30 | | |
| น้ำมันปาล์มดิบ (ราคาซื้อขายทั่วไปส่งมอบถึงผู้ซื้อ) | | | | | | |
| - เกรด A (น้ำมันจากเปลือก) | บาท/กก. | 18.75 - 19.00 | 34.75 - 35.00 | 34.75 - 35.00 | ✓ | |
| - เกรด B (น้ำมันรวม) | บาท/กก. | 17.75 - 18.00 | 33.25 - 33.50 | 33.25 - 33.50 | | |
| น้ำมันเมล็ดในปาล์มดิบ | บาท/กก. | 19.50 - 20.00 | 36.00 - 36.25 | 36.00 - 36.25 | | |

| รายการ | หน่วย | ราคาขายส่ง | | | + เพิ่มขึ้น - ลดลง | ภาวะการค้า |
|---|------------|------------------|----------------|---------------|-----------------------|--|
| | | ราคาวันที่ปีก่อน | ราคาวันที่ก่อน | ราคาวันนี้ | | |
| | | 13 ก.พ. 50 | 12 ก.พ. 51 | 13 ก.พ. 51 | | |
| น้ำมันปาล์มบริสุทธิ์ * (ราคาซื้อขายทั่วไปส่งมอบถึงผู้ซื้อ) | | | | | | |
| - โอเลอิน | บาท/กก. | 23.29 - 23.66 | 42.36 - 43.10 | 42.36 - 43.10 | | |
| - สเตอริน | บาท/กก. | 16.00 - 16.25 | 32.50 - 33.00 | 32.50 - 33.00 | | |
| น้ำมันปาล์มสำเร็จรูป (ราคารวม VAT) | | | | | | |
| - ราคาขายส่ง (โรงกลั่นส่งมอบถึงยี่บัว) | | | | | | |
| - ชนิดบรรจุปีบ 12.50 กก. | บาท/กก. | 29.20 - 29.60 | 49.60 - 50.40 | 49.60 - 50.40 | | |
| - ตรามรกต | บาท/ปีบ | 370 | 620 | 620 | | |
| - ตราหยก | บาท/ปีบ | 370 | 625 | 625 | | |
| - ตราโอลีน | บาท/ปีบ | 365 | 620 | 620 | | |
| - ตราเกสร | บาท/ปีบ | 370 | 630 | 630 | | |
| - ชนิดบรรจุขวด 1 ลิตร (12 ขวด/หีบ) | บาท/ขวด | 27.50 - 28.33 | 45.42 - 46.67 | 45.42 - 46.67 | | |
| - ตรามรกต | บาท/หีบ | 340 | 545 | 545 | | |
| - ตราหยก | บาท/หีบ | 335 | 560 | 560 | | |
| - ตราโอลีน | บาท/หีบ | 340 | 550 | 550 | | |
| - ตราเกสร | บาท/หีบ | 330 | 550 | 550 | | |
| - ราคาขายปลีก ในตลาดกรุงเทพฯ | | | | | | |
| - ชนิดบรรจุปีบ | บาท/กก. | 30 - 33 | 50 - 52 | 50 - 52 | | |
| - ชนิดบรรจุขวด 1 ลิตร | บาท/ขวด | 30 - 34 | 47.50 - 49.00 | 47.50 - 49.00 | | |
| ตลาดมาเลเซีย | | | | | | |
| | | (12 ก.พ.50) | (11 ก.พ.51) | (12 ก.พ.51) | | อัตราแลกเปลี่ยน US\$ = 32.8900 บาท (อัตรากลาง) |
| - น้ำมันปาล์มดิบ (Crude Palm Oil) | ริงกิต/ตัน | 1,915.00 | 3,372.50 | 3,400.00 | | 1 ริงกิต = 10.13145 บาท (อัตรากลาง) |
| " | บาท/กก. | 19.46 | 34.27 | 34.45 | +0.18 | (12 ก.พ. 51) |
| - น้ำมันบริสุทธิ์ (RBD Palm Olein) | USD/ตัน | 577.50 | 1,130.00 | 1,127.50 | | |
| " | บาท/กก. | 20.66 | 37.20 | 37.08 | -0.12 | |
| - สเตอรินบริสุทธิ์ (RBD Stearin) | USD/ตัน | 532.50 | 1,000.00 | 1,040.00 | | |
| " | บาท/กก. | 19.05 | 32.92 | 34.21 | +1.29 | |
| หมายเหตุ : * น้ำมันปาล์มบริสุทธิ์เป็นราคาไม่รวม VAT | | | | | | |



 ผู้รายงาน
 (นางอมราพร อินทร์แมน)

รายงานการติดตามภาวะและราคา "สัตว์น้ำ" ในตลาดกรุงเทพมหานคร
 ประจำวันที่ 13 กุมภาพันธ์ 2551

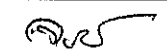
บาท : ก.ก.

| รายการ | ราคาขายส่ง | | | + เพิ่ม - ลดลง | ราคาขายปลีกตลาด กทม. | | | + เพิ่ม - ลดลง | ภาวะการค้า |
|--------------------------------|--------------------------|-----------------------|----------------------|-------------------|----------------------|-----------------------|----------------------|---|------------|
| | ปีก่อน 13 ก.พ. 50 | วันก่อน 12 ก.พ. 51 | วันนี้ 13 ก.พ. 51 | | ปีก่อน 13 ก.พ. 50 | วันก่อน 12 ก.พ. 51 | วันนี้ 13 ก.พ. 51 | | |
| กุ้งขาว | ตลาดกลางสมุทรสาคร | | | | | | | สัตว์น้ำ ราคาขายส่งสัตว์น้ำขององค์การ สะพานปลาเปลี่ยนแปลงตามปริมาณ และ คุณภาพของสินค้าที่ส่งเข้าตลาด | |
| - (40 ตัว/กก.) | 165 | 150 | 150 | | 220 - 240 | 200 - 220 | 200 - 220 | | |
| - (50 ตัว/กก.) | 130 | 135 | 135 | | 190 - 210 | 170 - 180 | 170 - 180 | | |
| - (60 ตัว/กก.) | 115 | 115 | 115 | | 160 - 170 | 150 - 160 | 150 - 160 | | |
| - (70 ตัว/กก.) | 110 | 105 | 105 | | 145 - 150 | 140 - 150 | 140 - 150 | | |
| - (80 ตัว/กก.) | 100 | 100 | 100 | | 140 - 145 | 130 - 140 | 130 - 140 | | |
| | องค์การสะพานปลา | | | | | | | | |
| กุ้งก้ามกราม (กลาง) | | | | | | | | | |
| - (ป่อเลี้ยงไทย 15-16 ตัว/กก.) | 200 - 280 | 160 - 190 | 160 - 190 | | 240 - 300 | 240 - 260 | 240 - 260 | | |
| ปลาหมึกกล้วยคละ | 60 - 80 | 70 - 85 | 70 - 85 | | 110 - 130 | 120 - 130 | 120 - 130 | | |
| ปลาหมึกกระดองคละ | 65 - 90 | 90 - 100 | 90 - 100 | | 110 - 130 | 120 - 130 | 120 - 130 | | |
| หอยแครงคละ | 25 - 30 | 20 - 25 | 20 - 25 | | 40 - 55 | 40 - 55 | 40 - 55 | | |
| หอยลายคละ | 35 - 50 | 45 - 60 | 45 - 60 | | 70 - 90 | 70 - 80 | 70 - 80 | | |
| หอยแมลงภู่คละ | 15 - 20 | 15 - 20 | 15 - 20 | | 30 - 40 | 30 - 35 | 30 - 35 | | |
| ปลาทุสด (9-12 ตัว/กก.) | 40 - 50 | 40 - 50 | 45 - 50 | + 5 | 50 - 80 | 50 - 70 | 50 - 70 | | |
| ปลาช่อน | 65 - 80 | 80 - 90 | 80 - 90 | | 100 - 120 | 100 - 120 | 100 - 120 | | |
| ปลาดุก (บิกอูย) | 20 - 40 | 30 - 36 | 30 - 35 | - 1 | 50 - 55 | 45 - 50 | 45 - 50 | | |
| ปลานิล | 28 - 35 | 25 - 35 | 28 - 35 | + 3 | 35 - 55 | 40 - 55 | 40 - 55 | | |

ผู้ตรวจ.....


 (นางอมราพร อินทร์แมน)

ผู้รายงาน.....


 (นางจรรย์ สมชีพ)

รายงานการติดตามภาวะตลาด ยางพารา

ประจำวันที่ 13 กุมภาพันธ์ 2551

| รายการ | หน่วย บาท | วันนี้ปีก่อน | ราคาก่อน | ราคาวันนี้ | + เพิ่มขึ้น | ภาวะการค้า |
|--|--------------|--------------|-----------|------------|-------------|---|
| | | 13 กพ. 50 | 12 กพ. 51 | 13 กพ. 51 | - ลดลง | |
| ยางแผ่นดิบชั้น 3 | | | | | | ยางพารา ราคาเคลื่อนไหวตามความต้องการของตลาดต่างประเทศ |
| ราคาเกษตรกรขายได้ | | | | | | |
| - จ.สุราษฎร์ธานี | กก. | 75.70 | 80.90 | 81.50 | +0.60 | |
| - จ.สงขลา | กก. | 74.75 | 81.95 | 82.20 | +0.25 | |
| - จ.นครศรีธรรมราช | กก. | 75.10 | 81.35 | 81.90 | +0.55 | |
| ราคาตลาดกลาง | | | | | | |
| - จ.สุราษฎร์ธานี | กก. | 76.44 | 84.03 | 83.99 | -0.04 | |
| - จ.สงขลา | กก. | 76.25 | 84.19 | 83.99 | -0.20 | |
| - จ.นครศรีธรรมราช | กก. | 75.65 | 84.19 | 83.99 | -0.20 | |
| ยางแผ่นรมควันชั้น 3 ราคา FOB ชั้น 3 กรุงเทพ | กก. | 83.90 | 90.50 | 90.70 | +0.20 | |

ผู้รายงาน.....

พิพ/ นว
(นางสาวพิณษา กระบี่ทอง)

รายงานการติดตามภาวะตลาดสินค้าในกรุงเทพมหานคร
 ประจำวันที่ 13 กุมภาพันธ์ 2551 สิบเวลา 9.00 - 12.00 น.

หน่วย : บาท/กก.

| ลำดับ ที่ | รายการ | ราคาขายส่ง (ตลาดปากคลอง) | | | | ราคาขายปลีก (ตลาดทั่วไป) | | | | | | | | สถานการณ์ |
|---------------|--------------------------|--------------------------|---------------------|--------------------|------------------------------|--------------------------|---------------------|--------------------|------------------------------|-------------------------|---------------------|--------------------|------------------------------|--|
| | | กละ | | | เปลี่ยนแปลง +เพิ่ม -ลด | กละ | | | เปลี่ยนแปลง +เพิ่ม -ลด | คัต | | | เปลี่ยนแปลง +เพิ่ม -ลด | |
| | | วันเน็ปีก่อน 13 กพ.50 | วันก่อน 12 กพ.51 | วันนี้ 13 กพ.51 | | วันเน็ปีก่อน 13กพ.50 | วันก่อน 12 กพ.51 | วันนี้ 13 กพ.51 | | วันเน็ปีก่อน 13กพ.50 | วันก่อน 12 กพ.51 | วันนี้ 13 กพ.51 | | |
| ผักใบ | | | | | | | | | | | | | | |
| 1 | ผักคะน้า | 8-10 | 12-16 | 12-16 | | 12-15 | 20-25 | 20-25 | | 20-25 | 28-30 | 28-30 | | กะหล่ำปลีและหัวผักกาด ราคาปรับตัวสูงขึ้น เนื่องจากผลผลิตบางพื้นที่หมดรุ่นและรุ่นใหม่อยู่ระหว่างการเจริญเติบโต ทำให้ปริมาณสินค้าที่ออกสู่ตลาดในขณะนี้ น้อยลง ขึ้นฉ่าย จากสภาพอากาศที่เอื้อต่อการเจริญ เติบโต ทำให้ได้ผลผลิตสูง ราคาจึงปรับตัวลดลง |
| 2 | ผักบุ้งจีน | 10-15 | 10-15 | 10-15 | | 15-18 | 15-18 | 15-18 | | 20-25 | 20-25 | 20-25 | | |
| 3 | ผักกวางตุ้ง | 6-10 | 6-10 | 6-10 | | 10-15 | 12-15 | 12-15 | | 18-20 | 18-20 | 18-20 | | |
| 4 | ผักกาดหอม | 4-6 | 15-20 | 15-20 | | 10-12 | 20-25 | 20-25 | | 15-18 | 30-35 | 30-35 | | |
| 5 | ผักกาดขาวปลี | 6-8 | 14-16 | 14-16 | | 10-12 | 20-25 | 20-25 | | 15-18 | 28-30 | 28-30 | | |
| 6 | กะหล่ำปลี | 8-10 | 10-12 | 12-16 | +2ถึง4 | 12-15 | 15-16 | 18-20 | +3ถึง4 | 18-20 | 18-20 | 22-25 | +4ถึง5 | |
| 7 | ผักชี* | 15-20 | 30-40 | 30-40 | | 3-4 | 4-5 | 4-5 | | 5-6 | 6-7 | 6-7 | | |
| 8 | ต้นหอม* | 15-20 | 30-35 | 30-35 | | 3-4 | 4-5 | 4-5 | | 5-6 | 6-7 | 6-7 | | |
| 9 | ขึ้นฉ่าย* | 15-20 | 30-35 | 25-30 | -5 | 3-4 | 4-5 | 3-4 | -1 | 5-6 | 6-7 | 5-6 | -1 | |
| ผักผล | | | | | | | | | | | | | | |
| 1 | มะระจีน | 20-25 | 18-24 | 18-24 | | 24-26 | 22-25 | 22-25 | | 28-30 | 28-30 | 28-30 | | |
| 2 | มะเขือเทศสีดา | 12-15 | 14-16 | 14-16 | | 18-20 | 18-20 | 18-20 | | 25-30 | 22-25 | 22-25 | | |
| 3 | มะเขือเทศผลใหญ่ | 10-12 | 10-14 | 10-14 | | 15-20 | 15-18 | 15-18 | | 22-25 | 20-25 | 20-25 | | |
| 4 | มะเขือเจ้าพระยา | 18-20 | 12-18 | 12-18 | | 25-30 | 20-25 | 20-25 | | | | | | |
| 5 | ถั่วฝักยาว | 30-38 | 18-25 | 18-25 | | 35-40 | 20-25 | 20-25 | | 45-50 | 30-35 | 30-35 | | |
| 6 | แตงกวา | 10-15 | 10-15 | 10-15 | | 15-18 | 15-18 | 15-18 | | 20-25 | 20-25 | 20-25 | | |
| 7 | ฟักเขียว | 6-9 | 8-12 | 8-12 | | 10-12 | 12-14 | 12-14 | | 15-20 | 15-20 | 15-20 | | |
| 8 | พริกสดชี้ฟ้า* | 30-35 | 15-20 | 15-20 | | 4-5 | 3-4 | 3-4 | | | | | | |
| 9 | พริกชี้หนู (จินดา)* | 25-30 | 25-30 | 25-30 | | 4-5 | 4-5 | 4-5 | | | | | | |
| 10 | มะนาวแป้น (เบอร์ 1-2)/ผล | 2.30-2.80 | 1.50-2.00 | 1.50-2.00 | | 2.75-3.00 | 2.00-2.50 | 2.00-2.50 | | | | | | |
| | (เบอร์ 3-4)/ผล | 1.50-2.00 | 1.00-1.20 | 1.00-1.20 | | 2.00-2.50 | 1.50-1.75 | 1.50-1.75 | | | | | | |
| ผักหัว | | | | | | | | | | | | | | |
| 1 | กะหล่ำดอก | 14-16 | 10-15 | 10-15 | | 20-22 | 18-20 | 18-20 | | 24-28 | 22-25 | 22-25 | | |
| 2 | หัวผักกาด | 8-10 | 8-12 | 12-15 | +3ถึง4 | 12-14 | 12-15 | 15-18 | +3 | 15-18 | 20-25 | 20-25 | | |
| ผักน้ำ | | | | | | | | | | | | | | |
| 1 | ผักกะเฉด** (1 กำ) | 24-25 | 13-18 | 13-18 | | 30-35 | 20-25 | 20-25 | | | | | | |
| 2 | ผักบุ้งไทย** (10 กำ) | 80-90 | 50-60 | 50-60 | | 10-12 | 7-8 | 7-8 | | | | | | |
| อื่น ๆ | | | | | | | | | | | | | | |
| 1 | หน่อไม้ฝรั่ง | 48-50 | 50-60 | 50-60 | | 55-60 | 65-70 | 65-70 | | 62-65 | 75-80 | 75-80 | | |
| 2 | ข้าวโพดฝักอ่อน | 24-26 | 24-28 | 24-28 | | 30-35 | 30-35 | 30-35 | | | | | | |

(ลายเซ็น)

(นางสกุลรัตน์ จันทร์ประทีป)

(ผู้รายงาน)

(ผู้ตรวจ)

(นางสาวผลิกา สุวรรณลักษณ์)

หมายเหตุ * ราคาขายปลีก หน่วย : บาท/ขีด

**ราคาขายปลีก หน่วย : บาท/กก