

ภาวะตลาดสินค้าข้าว ประจำวันที่ 29 เมษายน 2551

ชนิด	สัปดาห์ก่อน ต่ำ-สูง	วันนี้อยู่ก่อน 27 เม.ย. 50	วันก่อน 28 เม.ย. 51	วันนี้ 29 เม.ย. 51	เปรียบเทียบ วันนี้/วันก่อน
ข้าวเปลือกเจ้านาปรัง ความชื้นไม่เกิน 15 % ปี 2551					
จังหวัดนครสวรรค์	13.30-14.00	6.30-6.40	13.60-14.00	13.60-14.00 (28 เม.ย.51)	
จังหวัดพิษณุโลก	14.50-15.00	6.20-6.40	14.50-15.00	14.50-15.00	
จังหวัดสุพรรณบุรี	14.00-15.50	6.10-6.20	15.00-15.50	15.00-15.50	
จังหวัดปทุมธานี	13.70-14.80	6.10-6.20	14.70-14.80	14.20-14.30	-0.50
ข้าวเปลือกหอมมะลิ ปี 2550/51 (ราคารับจำนำ ปี 2550/51 9,000 - 9300 บาท/ตัน สีได้ตันข้าว 36-42 กรัม)					
(สีได้ตันข้าว 36 กรัม)					
จังหวัดอุดรธานี	18.00-18.50	9.00-9.20	18.00-18.50	18.00-18.50	
จังหวัดสุรินทร์	19.50-20.10	8.70-8.80	20.00-20.10	20.00-20.10	
ข้าวเปลือกหอมจังหวัด ปี 2550/51 (ราคารับจำนำ ปี 2550/51 7,500-7,800 บาท/ตัน สีได้ตันข้าว 34-40 กรัม)					
จังหวัด (นครสวรรค์ พิจิตร พิษณุโลก อุตรดิตถ์)	12.50-13.80		13.30-13.80	13.30-13.80	
ข้าวเปลือกหอมปทุมธานีนาปรัง ความชื้นไม่เกิน 15 % ปี 2551					
จังหวัดสุพรรณบุรี	13.50-16.00	6.90-7.10	15.50-16.00	15.50-16.00	
ข้าวเปลือกเหนียวเมล็ดยาว ปี 2550/51 (ราคารับจำนำ ปี 2550/51 8,100 บาท/ตัน)					
จังหวัดอุดรธานี	12.70-13.20	11.50-11.70	12.50-12.70	12.50-12.70	
ข้าวสาร					
ข้าวขาว 100% ชั้น 2 (ใหม่)	26.50-27.55	10.50-10.55	27.00-27.05	27.00-27.05	
ข้าวขาว 5% (ใหม่)	26.00-26.55	10.15-10.20	25.00-25.05	25.00-25.05	
ปลายข้าว เอ.วัน .เลิศ (ใหม่)	22.50-23.05	8.30-8.35	23.00-23.05	23.00-23.05	
ข้าวเหนียว 100%	29.00-30.00	10.60-10.65	29.95-30.00	29.95-30.00	
ปลายข้าวเหนียว เอ.วัน	13.45-13.50	7.35-7.40	13.45-13.50	13.45-13.50	
ข้าวหอมมะลิ 100% ชั้น 2	34.10-34.70	17.80-18.00	34.60-34.70	34.60-34.70	
ข้าวใหม่	34.10-34.70	17.70-17.90	34.60-34.70	34.60-34.70	
ปลายข้าวหอมมะลิ	23.50-24.05	9.10-9.20	24.00-24.05	24.00-24.05	
ข้าวใหม่	23.50-24.05	9.55-9.60	24.00-24.05	24.00-24.05	
ข้าวหอมจังหวัด	31.80-32.50	17.00-17.20	32.40-32.50	32.40-32.50	
ข้าวหอมปทุมธานี	29.45-30.00	14.00-14.20	29.95-30.00	29.95-30.00	
ข้าวใหม่	29.45-30.00	12.80-13.00	29.95-30.00	29.95-30.00	
ปลายข้าวหอมปทุมธานี	22.60-23.55	8.80-8.90	23.50-23.55	23.50-23.55	
ข้าวใหม่	22.60-23.55	8.95-9.00	23.50-23.55	23.50-23.55	
เหนียว 10% เมล็ดยาว	20.05-22.60	20.30-20.50	20.05-20.10	20.05-20.10	
ปลายข้าวเหนียว เอ.วัน	18.00-19.00		16.50-16.60	16.50-16.60	
ข้าวใหม่	18.00-19.00	15.80-16.00	16.50-16.60	16.50-16.60	
รำข้าวขาว	8.95-9.25	5.20-5.30	8.95-9.00	8.95-9.00	
ข้าวสารขายปลีก					
ข้าวหอมมะลิ	36.00-41.33	24.66-25.33	36.66-41.33	36.66-41.33	
ข้าวขาว 100%	31.33-34.00	16.00-17.33	32.00-34.00	32.00-34.00	
ข้าวเหนียว 10% เมล็ดยาว	22.00-23.33	21.33-22.00	23.33-24.66	23.33-24.66	

สถานการณ์ทั่วไป

- ข้าวเปลือก ภาวะการซื้อขายข้าวเปลือกเจ้า จ.ปทุมธานี อ่อนตัวลง ตามภาวะราคาข้าวสารตลาดปลายทาง

กรุงเทพฯ

- ปริมาณข้าวเปลือก ปริมาณซื้อขาย ณ ท่าข้าวลาดยาวจังหวัดนครสวรรค์และตลาดกลางสินค้าเกษตร

จังหวัดพิษณุโลก เมื่อวันที่ 28 เมษายน 2551 มีปริมาณ 191 และ 103 เมตริกตัน ตามลำดับ

- ข้าวสาร ภาวะการค้าค่อนข้างเฉย เนื่องจากยังไม่มีคำสั่งซื้อรายใหม่ ส่งผลให้ราคาซื้อขายข้าวสาร

โดยทั่วไปทรงตัว

ข้าวเปลือกภูมิภาค
ประจำวันที่ 28 - 29 เมษายน 2551

ชนิด	สัปดาห์ก่อน ต่ำ-สูง	จันทร์	อังคาร	พุธ	พฤหัสบดี	ศุกร์	สัปดาห์นี้ ต่ำ-สูง
------	------------------------	--------	--------	-----	----------	-------	-----------------------

บาท/1000 กก.

ข้าวเปลือกเจ้าหน้าปริง ความชื้นไม่เกิน 15 % ปี 2551

จังหวัดนครสวรรค์	13300-14000	13600-14000 ✓					13600-14000
จังหวัดพิษณุโลก	14500-15000	14500-15000	14500-15000 ✓				14500-15000
จังหวัดสุพรรณบุรี	14000-15500	15000-15500	15000-15500				15000-15500
จังหวัดปทุมธานี	13700-14800	14700-14800	14200-14300				14200-14800

ข้าวเปลือกหอมมะลิ ปี 2550/51 (สีได้ต้นข้าว 36-42 กรัม)

(สีได้ต้นข้าว 36 กรัม)

จังหวัดอุดรธานี	18000-18500	18000-18500	18000-18500 ✓				18000-18500
จังหวัดสุรินทร์	19500-20100	20000-20100	20000-20100 ✓				20000-20100

ข้าวเปลือกหอมจังหวัด ปี 2550/51 (สีได้ต้นข้าว 34-40 กรัม)

(สีได้ต้นข้าว 34 - 40 กรัม)

จังหวัด เพชรบูรณ์ แพร่ ตาก	12500-13800	13300-13800	13300-13800				13300-13800
----------------------------	-------------	-------------	-------------	--	--	--	-------------

ข้าวเปลือกหอมปทุมธานีหน้าปริง ความชื้นไม่เกิน 15 % ปี 2551

จังหวัดสุพรรณบุรี	13500-16000	15500-16000	15500-16000				15500-16000
-------------------	-------------	-------------	-------------	--	--	--	-------------

ข้าวเปลือกเหนียวเมล็ดยาว ปี 2550/51

จังหวัดอุดรธานี	12700-13200	12500-12700	12500-12700 ✓				12500-12700
-----------------	-------------	--------------------	---------------	--	--	--	-------------

ราคาขายส่งข้าว ผลิตภัณฑ์ และกระสอบป่าน

ในตลาดกรุงเทพมหานคร

ประจำวันที่ 28-29 เมษายน 2551

ชนิด	สัปดาห์ก่อน ต่ำ-สูง	จันทร์	อังคาร	พุธ	พฤหัสบดี	ศุกร์	สัปดาห์นี้ ต่ำ-สูง
ขายส่งทั่วไป ความชื้นไม่เกิน 14% เป็นราคาตามตัวอย่างที่ผู้ส่งออกหรือผู้ค้าส่งรับซื้อจากโรงสีหรือซื้อผ่านนายหน้า (หญิง) ที่ผู้ส่งออกรับซื้อด้วยเงินสด ไม่รวมกระสอบ (คำนวณราคาซื้อรวมกระสอบป่านชนิดบรรจุ 100 กก.หักด้วยราคากระสอบป่านใช้แล้วหนึ่งครั้ง) ส่งหน้าโรงเก็บข้าวของผู้ซื้อ							
ข้าวขาว 100% ชั้น 1	2850-3005	3000-3005	3000-3005				บาท/100 กก. 3000-3005
ข้าวใหม่	-	-	-				-
ข้าวขาว 100% ชั้น 2	2750-2855	2850-2855	2850-2855				2850-2855
ข้าวใหม่	2650-2755	2700-2705	2700-2705				2700-2705
ข้าวขาว 100% ชั้น 3	2740-2845	2840-2845	2840-2845				2840-2845
ข้าวใหม่	2640-2745	2690-2695	2690-2695				2690-2695
ข้าวขาว 5%	2700-2805	2800-2805	2800-2805				2800-2805
ข้าวใหม่	2600-2655	2500-2505	2500-2505				2500-2505
ข้าวขาว 10%	2695-2800	2795-2800	2795-2800				2795-2800
ข้าวใหม่	2595-2650	2495-2500	2495-2500				2495-2500
ข้าวขาว 15%	-	-	-				-
ข้าวใหม่	2590-2645	2490-2495	2490-2495				2490-2495
ข้าวขาว 25%	-	-	-				-
ข้าวใหม่	2585-2640	2485-2490	2485-2490				2485-2490
ปลายข้าวขาว เอ.วัน.เลิศ	2250-2305	2300-2305	2300-2305				2300-2305
ข้าวใหม่	2250-2305	2300-2305	2300-2305				2300-2305
ปลายข้าวขาว เอ.วัน.พิเศษ	2240-2295	2290-2295	2290-2295				2290-2295
ข้าวใหม่	2240-2295	2290-2295	2290-2295				2290-2295
ปลายข้าวขาว ซี.วัน*	1755-1810	1805-1810	1805-1810				1805-1810
ข้าวเหนียว กข. 6							
ข้าวใหม่	2295-2550	2295-2300	2295-2300				2295-2300
ข้าวเหนียว 10% เมล็ดยาว							
ข้าวใหม่	2005-2260	2005-2010	2005-2010				2005-2010
ข้าวเหนียว 10% เมล็ดสั้น							
ข้าวใหม่	1945-2200	1945-1950	1945-1950				1945-1950
ข้าวเหนียว เอ.วัน	1800-1900	1650-1660	1650-1660				1650-1660
ข้าวใหม่	1800-1900	1650-1660	1650-1660				1650-1660
ข้าวหึ่ง 100%	2900-3000	2995-3000	2995-3000				2995-3000
ข้าวหึ่ง 5%	2800-2905	2880-2885	2880-2885				2880-2885
ปลายข้าวหึ่ง เอ.วัน	1345-1350	1345-1350	1345-1350				1345-1350
ข้าวหอมมะลิ							
100% ชั้น 1	3445-3500	3495-3500	3495-3500				3495-3500
ข้าวใหม่	3445-3500	3495-3500	3495-3500				3495-3500
100% ชั้น 2	3410-3470	3460-3470	3460-3470				3460-3470
ข้าวใหม่	3410-3470	3460-3470	3460-3470				3460-3470
ปลายข้าวหอมมะลิ	2350-2405	2400-2405	2400-2405				2400-2405
ข้าวใหม่	2350-2405	2400-2405	2400-2405				2400-2405
ข้าวหอมจังหวัด							
ข้าวใหม่	3180-3250	3240-3250	3240-3250				3240-3250
ข้าวหอมปทุมธานี	2945-3000	2995-3000	2995-3000				2995-3000
ข้าวใหม่	2945-3000	2995-3000	2995-3000				2995-3000
ปลายข้าวหอมปทุมธานี	2260-2355	2350-2355	2350-2355				2350-2355
ข้าวใหม่	2260-2355	2350-2355	2350-2355				2350-2355

หมายเหตุ* ปลายข้าวขาว ซี.วัน. เป็นราคาที่สืบเพื่อใช้ในการคำนวณอัตราส่งมอบตามโครงการรับจำนำข้าวเปลือก

(28 - 29 เมษายน 2551)

ชนิด	สีปดท์ก่อน ต่ำ-สูง	จันทร์	อังคาร	พุธ	พฤหัสบดี	ศุกร์	สีปดท์นี้ ต่ำ-สูง
รำข้าว	ราคาเงินสดไม่รวมกระสอบ ส่งมอบหน้าโรงเก็บข้าวของผู้ซื้อ						บาท/100 กก.
ขาว	895-925	895-900	895-900				895-900
นึ่ง	1065-1080	1065-1070	1065-1070				1065-1070
สกัด	695-715	695-700	695-700				695-700
กล็อง	90-95	90-95	90-95				90-95
ข้าวสาร							
(ขายส่งให้ร้านขายปลีก) บาท/100 กก.							
ข้าวสารเจ้า							
100% (ข้าวหอม)	3450-3500	3450-3500	3450-3500				3450-3500
ข้าวใหม่	3450-3500	3450-3500	3450-3500				3450-3500
100%	2960-3010	2960-3010	2960-3010				2960-3010
ข้าวใหม่	2810-2860	2810-2860	2810-2860				2810-2860
5%	2760-2810	2760-2810	2760-2810				2760-2810
ข้าวใหม่	2660-2710	2660-2710	2660-2710				2660-2710
ข้าวสารเหนียว							
สันป่าตอง (เขี้ยว)							
100% (ใหม่)	2850-2900	2850-2900	2850-2900				2850-2900
5% (ใหม่)	2450-2500	2450-2500	2450-2500				2450-2500
ข้าวสารเหนียว							
10% เมล็ดยาว(ใหม่)	2050-2100	2050-2100	2050-2100				2050-2100
10% เมล็ดสั้น(ใหม่)	1650-1700	1650-1700	1650-1700				1650-1700
ผลิตภัณฑ์ข้าว							
ราคาเงินสด (กล็องละ 10 กิโลกรัม)							
แป้งข้าวเจ้าเหนียว							บาท/3 กล็อง
เจ้าไม่น้ำ(3กล็อง)	895-900	895-900	895-900				895-900
เหนียวไม่น้ำ(3กล็อง)	835-840	835-840	835-840				835-840
กระสอบป่าน (ทอในประเทศด้วยใยปอ) ขนาด 29 นิ้ว x 43 นิ้ว ราคาเงินสดส่งมอบถึงร้านผู้ซื้อ							บาท/1 ใบ
ใหม่	34.00-35.00	34.00-35.00	34.00-35.00				34.00-35.00
ใช้แล้ว -ไม่มีตรา	25.00-26.00	25.00-26.00	25.00-26.00				25.00-26.00
- มีตรา	17.00-20.00	17.00-20.00	17.00-20.00				17.00-20.00

ราคาขายปลีกข้าวสารในตลาดกรุงเทพ ฯ

ประจำวันที่ 28 - 29 เมษายน 2551

บาท/15 กก.

ชนิด	สัปดาห์ก่อน ต่ำ-สูง	จันทร์	อังคาร	พุธ	พฤหัสบดี	ศุกร์	สัปดาห์นี้ ต่ำ-สูง
100% (ข้าวหอม)							
ร้านค้าปลีกทั่วไป	590-620	610-620	610-620				610-620
ข้าวใหม่	540-550	540-550	540-550				540-550
ข้าวสารเจ้า 100%							
ร้านค้าปลีกทั่วไป	490-510	500-510	500-510				500-510
ข้าวใหม่	470-490	480-490	480-490				480-490
ข้าวสารเจ้า 5%							
ร้านค้าปลีกทั่วไป	460-490	480-490	480-490				480-490
ข้าวใหม่	440-470	460-470	460-470				460-470
ข้าวสารเหนียว							
สันป่าตอง (เขี้ยววง)							
100%	470-500	470-480	470-480				470-480
5%	410-440	410-420	410-420				410-420
10% เมล็ดยาว	330-350	330-350	330-350				330-350
10% เมล็ดสั้น	300-320	300-320	300-320				300-320


กรมการค้าภายใน

สำนักส่งเสริมการค้าสินค้าเกษตร

โทร. 0 2547 5400

สถานการณ์ทั่วไป

- ข้าวเปลือก ภาวะการซื้อขายข้าวเปลือกเจ้า จ.ปทุมธานี อ่อนตัวลง ตามภาวะราคาข้าวสารตลาดปลายทาง
กรุงเทพฯ
- ข้าวสาร ภาวะการค้าอ่อนข้างเจียบ เนื่องจากยังไม่มีคำสั่งซื้อรายใหม่ ส่งผลให้ราคาซื้อขายข้าวสาร
โดยทั่วไปทรงตัว



(นางกฤษณา พลศักดิ์)

ผู้รายงาน

ข้าวเปลือกเจ้าหน้าปรี ปี 2551 (ความชื้นไม่เกิน 15%)

หน่วย:บาท/ตัน

แหล่งราคา	2551	เมษายน 2551																							
	มี.ค.	เฉลี่ย	1	2	3	4	7	8	9	10	11	16	17	18	20	21	22	23	24	25	27	28	29	30	
ตลาดกลางทำข้าวลาดยาว	10423	13050	12000	12000	12000	12000	12000	12000	12850	13200	13200	13200	13200	13200	13550	13800	13800	13800	13800	13800	13800	13800	13800	13800	
จ. พิษณุโลก	10533	13747	12000	12000	12000	12000		13700	13750	13750	13750		13750	13750		14750	14750	14750	14750	14750		14750	14750		
จ. ปทุมธานี	10526	13691	11950	11950	12950	12950		13450	13750	13750	13750		13750	13750		13750	14250	14250	14750	14750		14750	14250		
จ. สุพรรณบุรี	10795	13838	12100	12900	12900	12900		12900	12900	13350	13350		13350	13350		14250	14750	15250	15250	15250		15250	15250		
เฉลี่ย	10569	13582	12013	12213	12463	12463	12000	13013	13313	13513	13513	13200	13513	13513	13550	14138	14388	14513	14638	14638	13800	14638	14750		

ข้าวเปลือกเจ้าหน้าปรี ปี 2551 (ความชื้นไม่เกิน 20-25%)

แหล่งราคา	2551	เมษายน 2551																							
	มี.ค.	เฉลี่ย	1	2	3	4	7	8	9	10	11	16	17	18	20	21	22	23	24	25	27	28	29	30	
ตลาดกลางทำข้าวลาดยาว	9252	11490	10150	10150	10150	10150	10150	10150	10500	11750	11750	11750	11750	11750	12150	12500	12500	12500	12500	12500	12500	12500	12500	12500	
จ. พิษณุโลก	9557	12179	10500	10500	10500	10500		12000	12200	12200	12200		12200	12200		13150	13150	13150	13150	13150		13150	13150		
จ. ปทุมธานี	9350	12421	10750	10750	11750	11750		12250	12550	12550	12550		12550	12550		12550	13050	13050	13250	13250		13250	12750		
จ. สุพรรณบุรี	9664	12294	10800	11500	11500	11500		11500	11500	11750	11750		11750	11750		12600	13100	13600	13600	13600		13600	13600		
เฉลี่ย	9456	12096	10550	10725	10975	10975	10150	11475	11688	12063	12063	11750	12063	12063	12150	12700	12950	13075	13125	13125	12500	13125	13167		

ข้าวเปลือกหอมมะลิ ปี 2550/51

หน่วย บาท/ตัน

แหล่งราคา	2551	เมษายน 2551																			
		มี.ค.	เฉลี่ย	1	2	3	4	8	9	10	11	17	18	21	22	23	24	25	28	29	30
จังหวัดอุดรธานี	12919	18074	14900	15100	16750	17250	18750	19750	19750	19750	18750	18750	18250	18250	18250	18250	18250	18250	18250	18250	18250
จังหวัดสุรินทร์	13298	18844	16550	16550	17050	17550	17550	18550	19050	19050	19550	19550	19550	19550	19550	20050	20050	20050	20050	20050	20050
เฉลี่ย	13109	18459	15725	15825	16900	17400	18150	19150	19400	19400	19150	19150	18900	18900	19150	19150	19150	19150	19150	19150	19150

ราคาปรับจํานำ ปี 2550/51 9,000 บาท/ตัน

ข้าวเปลือกเหนียว 10% เมล็ดยาว ปี 2550/51

แหล่งราคา	2551	เมษายน																			
		มี.ค.	เฉลี่ย	1	2	3	4	8	9	10	11	17	18	21	22	23	24	25	28	29	30
จังหวัดอุดรธานี	9862	12715	11100	11100	11900	12100	12900	13400	13400	13400	13400	13400	13400	13100	13100	12950	12850	12850	12600	12600	12600

ราคาปรับจํานำ ปี 2550/51 8,100 บาท/ตัน

ราคาข้าวสารบรรจุถุงที่ห้างสรรพสินค้าจำหน่าย

ประจำวันที่ 29 เมษายน 2551

บาท/ถุง

ชนิด	หน่วย	ราคา หน้าถุง	ท็อป	ตั้งข้าวแสง	สหกรณ์กรุงเทพ	เทสโก้	บิ๊กซี	คาร์ฟูร์	แมคโคร
ข้าวหอมมะลิ 100%									
บัวทิพย์	5 กก.	190				180			
สุรินทร์ทิพย์	5 กก.								
หงษ์ทอง (แดง)	5 กก.	250		189	189	183			215
(ใหม่)	5 กก.	280		199.50	200		197	210	230
มานูญครอง (แดง)	5 กก.	210	209	202.50	203	198	198	210	209
มานูญครอง (เขียว)	5 กก.	200			195				199
เกษตร (แดง)	5 กก.			(220)213					(230)205
เกษตร (เขียว)	5 กก.			207.50					(250)210
เบญจรงค์	5 กก.			(180)165		180	(220)180		
ฉัตรทอง (แดง)	5 กก.	240			200		200	222	
ฉัตรอุบล (เหลือง)	5 กก.			203	173			198	
เพชร	5 กก.							(230)207	
แสนดี (ดินสยาม)	5 กก.								
ทุ่งกุลา	5 กก.	300		223	222				
ปิ่นเงินเพชร	5 กก.						180		
ไทไท(หอมมะลิอินทรีย์)	5 กก.			(280)249.50					
โคโค	5 กก.	200	175						
ดอกบัว	5 กก.	230				205	200		
เทสโก้	5 กก.	220				180			
อิมทิพย์ (กินรี)	5 กก.	240							210
เพื่อนไทย	5 กก.								
# ท็อป	5 กก.	200							
ช้างทิพย์	4 กก.	180				165			
ธนาพันธ์	5 กก.				160				
ปทุมทอง	5 กก.	180	180						
นมรุ่ง	5 กก.					195			
ลีลา	5 กก.	185			160				
จุฬาทิพย์	5 กก.	165			160				
เอโร่	5 กก.	230							205
สุพรรณหงษ์ (สีม่วง)	5 กก.	280							200
ข้าวหอมมะลิ 5%									
หงษ์ทอง (เขียว)	5 กก.	230		168	167			185	
แสนดี (หอมทุ่งกุลา)	5 กก.	210							200
เอโร่	5 กก.	210							195
หอมมะลิ 10%									
เซฟ	5 กก.								
หงษ์ทอง (ส้ม)	5 กก.		169	161	(210)158				
เกษตร (ม่วง)	5 กก.			197					
# อิมทิพย์ (เขียว)	5 กก.								
# คุ่มคำ	5 กก.	185				175			

ชนิด	หน่วย	ราคา หน้าถุง	ท๊อป	ตั้งอ้วมเส็ง	สหกรณ์กรุงเทพ	เทสโก้	บิ๊กซี	คาร์ฟูร์	แมคโคร
ข้าวหอมปทุมธานี 100%									
ฉัตร(ม่วง)	5 กก.	195		136					190
มานูญครอง (ส้ม)	5 กก.	180	180	170.50					
ดอกบัว	5 กก.	210				180			
หงษ์ทอง	5 กก.	170	169	161					
เทสโก้(เทา)	5 กก.	200				170			
ปทุมทิพย์	5 กก.	170					168		
ข้าวผสม (ข้าวหอมมะลิและข้าวขาว)									
มิตรภาพ (เขียว)	5 กก.					158			172
มานูญครอง (ชมพู)	5 กก.	180	180	170.50	171				
# ชาวนาไทย	5 กก.		189						
# สุพรรณหงส์	5 กก.					155			
ฉัตร (ส้ม)	5 กก.	195		176	160	170		170	
# ฉัตรอรุณ(เขียว)	5 กก.	180				160			
# ไวกิ่ง(เขียว)	5 กก.	180							179
เกษตร(เขียวอ่อน)	5 กก.	210							190
TESCO (เขียว)	5 กก.								
เอโร่	5 กก.	180							175
พระพิรุณ	5 กก.						165		
ข้าวหอมมะลิและข้าวมันญี่ปุ่น									
รัชฎญทิพย์	5 กก.			223	(300)222				210
รัชฎญทิพย์	2 กก.	90		89	87				
ดอกมะลิ	2 กก.	90							
ท๊อป	2 กก.	90							
เบญจรงค์	5 กก.								
เนเจอร์ โชน	1.4 กก.	85	75						
ข้าวเหนียว									
รัชฎญทิพย์	1 กก.	45							
เทสโก้	5 กก.					165			
บัวทิพย์	5 กก.	160				135	135		
แสนดี	5 กก.							176.50	170
คาร์ฟูร์	5 กก.							139	
บิ๊กซี	5 กก.						136		
เอโร่	5 กก.								170
ฉัตร	5 กก.	165					135		138
ข้าวกล้องหอมมะลิ 100 %									
กุ่มคำ	5 กก.								
เทสโก้	5 กก.	200				180			
เบญจรงค์	2 กก.	80							
ดอกบัว	2 กก.								
เนเจอร์ โชน	1.4 กก.	70	65						
กฟผ	2 กก.	60	55			54			
# เกรทฮาเวสต์	2 กก.	150	115						
ฉัตร	2 กก.	100							

ชนิด	หน่วย	ราคาหน้าถุง	ท๊อป	ตั้งอ้าวเสง	สหกรณ์กรุงเทพ	เทสโก	บิ๊กซี	คาร์ฟูร์	แมคโคร
ข้าวกล้องหอมมะลิ 100 %									
มาบุญครอง	2 กก.	110	105	89.50					
เพื่อนไทย	2 กก.								
ไทไท	2 กก.	110	99	93					
# ดอกมะลิ	2 กก.	80							
# หงษ์ทอง	2.5 กก.	110	95	90	86	83			
เบญจรงค์	2 กก.								
TOPS	2 กก.								
เทสโก้	2 กก.								
แปดริ้ว	2 กก.								
ข้าวขาว 100%									
สุพรรณหงส์	5 กก.								
มิตรภาพ(ม่วง)	5 กก.			136					
ดอกบัว	5 กก.								
พนมรุ้ง	5 กก.								
หงส์ทอง	5 กก.								
เพื่อนไทย	5 กก.								
เกษตร(น้ำเงิน)	5 กก.								
เบญจรงค์	5 กก.								(220)180
เทสโก้ (น้ำเงิน)	5 กก.	190				148			
ปิ่นเงิน	5 กก.								
แสนดี	5 กก.	200							179
พระพิรุณ	5 กก.								
ไวกิ่ง	5 กก.	200							179
บัวทิพย์	5 กก.								
มาบุญครอง (ฟ้า)	5 กก.	160		154.50	155	152			
มาบุญครอง (น้ำเงิน)	5 กก.	180							175
ปทุมทิพย์	5 กก.						154		
ข้าวขาว 10%									
ท๊อป	5 กก.								
ชาวนาไทย	5 กก.								
ข้าวขาว 15%									
บีเคเค	5 กก.								
บัวหลวง	5 กก.								
ข้าวขาว 25%									
เฟิร์สทไพร์ช	5 กก.								
ภัตรา	5 กก.								
ข้าว(อื่น ๆ)									
กลีกรไทย (ขข 35%)	5 กก.								
คุ้มคำ (ขข. 35 %)	5 กก.	150				110			
หงษ์ทอง (ข้าวสังข์หยด)	2 กก.		85	84.50					

ราคาขายปลีกข้าวสารร้านค้าทั่วไปในตลาดกรุงเทพฯ

ประจำวันที่ 29 เมษายน 2551

หน่วย : บาท

ชนิด	หน่วย	ราคาหน้าถุง	ราคาจำหน่าย
ปรรรจูดุง			
-ข้าวหอมมะลิ 5%			
โชคลาก	5 กก.		170-175
หงษ์ทอง	5 กก.		190
-ข้าวขาว 100%			
มานุญครอง	5 กก.	160	155 - 160
ข้าวตวง (ถึง)			
-ข้าวหอมมะลิ			
ส้มโอ	1 กก. /15 กก.		40-41/600-620
แสนดี	1 กก. /15 กก.		40/600
สามงู	1 กก. /15 กก.		36-39/540-585
เก้าใบโพธิ์	1 กก. /15 กก.		36-37/540-550
ช้างเผือกคู่	1 กก. /15 กก.		36/530
ไดโนเสาร์	1 กก. /15 กก.		40/580
ดวงใจ	1 กก. /15 กก.		43/620
อื่น ๆ	1 กก. /15 กก.		34-40/550-580
-ข้าวขาว 100%			
กำไล	1 กก. /15 กก.		34/510
บัวชมพู	1 กก. /15 กก.		33/490-495
สาตี	1 กก. /15 กก.		36/540
ลูกไก่	1 กก. /15 กก.		33/495
กึ่งมังกร	1 กก. /15 กก.		34/470-495
เพชรคู่	1 กก. /15 กก.		35/520
คู่ครัว	1 กก. /15 กก.		35/520
เรื่องไทย	1 กก. /15 กก.		34/500
ตราลูกโลกคู่	1 กก. /15 กก.		32/480
แสนดี	1 กก. /15 กก.		36/540
ไวกิ่ง	1 กก. /15 กก.		34/510
อื่น ๆ	1 กก. /15 กก.		33-36/490-540

รายงานการติดตามภาวะตลาด "ปาล์มน้ำมัน และน้ำมันปาล์ม" ในกรุงเทพมหานคร

f: ราคาปาล์ม/ลิตร

ประจำวันที่ 29 เมษายน 2551

รายการ	หน่วย	ราคาขายส่ง			+ เพิ่มขึ้น - ลดลง	ภาวะการค้า
		ราคาวันนี้ปีก่อน	ราคาวันก่อน	ราคาวันนี้		
		29 เม.ย. 50	28 เม.ย. 51	29 เม.ย. 51		
ผลปาล์มทะเลทราย (ราคาโรงสกัดรับซื้อ)						
คุณภาพ เฮอร์เชินต์น้ำมัน (คณะ)	บาท/กก.	3.30 - 4.00	4.40 - 5.00	4.30 - 4.90	-0.10	ผลปาล์มทะเลทราย ราคาลดลง ด้วยปริมาณผลปาล์มมีส่งเข้าตลาดเพิ่มขึ้น ขณะที่ภาวะตลาดน้ำมันปาล์มดิบชะลอตัว โรงงานสกัดจึงปรับ ราคารับซื้อ เพื่อให้สอดคล้องกับภาวะตลาดและความต้องการ ของโรงงานสกัด
- จ.กระบี่	บาท/กก.	3.90 - 4.00	4.60 - 5.00	4.50 - 4.70	-0.10ถึง-0.30	
- จ.สุราษฎร์ธานี	บาท/กก.	3.70 - 3.80	4.40 - 4.90	4.40 - 4.90		
- จ.ชุมพร	บาท/กก.	3.30 - 3.65	4.50 - 5.00	4.30 - 4.85	-0.15ถึง-0.20	
- จ.ตรัง	บาท/กก.	3.65 - 3.80	4.60 - 5.00	4.30 - 4.55	-0.30ถึง-0.45	
- จ.สตูล	บาท/กก.	3.40 - 3.60	4.40 - 4.70	4.40 - 4.70		
คุณภาพ เฮอร์เชินต์น้ำมัน (15%)	บาท/กก.	3.15 - 3.70	3.97 - 4.80	3.97 - 4.50	-0.30	
- จ.กระบี่	บาท/กก.	3.70	4.50	4.50		
- จ.สุราษฎร์ธานี	บาท/กก.	3.35	3.97	3.97		
- จ.ชุมพร	บาท/กก.	3.15	4.10	4.00	-0.10	
- จ.ตรัง	บาท/กก.	3.60	4.80	4.40	-0.40	
- จ.สตูล	บาท/กก.	3.40	4.40	4.40		
คุณภาพ เฮอร์เชินต์น้ำมัน (17%)	บาท/กก.	3.60 - 4.00	4.70 - 5.00	4.60 - 4.90	-0.10	น้ำมันปาล์มดิบ น้ำมันปาล์มบริสุทธิ์ และน้ำมันปาล์มสำเร็จรูป ราคาลดลง เนื่องจากผลปาล์มมีราคาลดลงอย่างต่อเนื่อง จากปริมาณที่ส่งเข้าตลาดเพิ่มขึ้น ขณะที่ภาวะตลาดชะลอตัว โรงงานสกัดจึงต่างรอดูสถานการณ์และปรับราคาลดลง เพื่อให้ ตลาดคล่องตัวขึ้น ส่วนราคาตลาดมาเลเซียในเช้าวันนี้ ได้ข่าว ว่าราคาเคลื่อนไหวอ่อนตัวลง จากภาวะตลาดที่ชะลอตัวช่วงนี้ โรงกลั่นส่วนใหญ่จึงต่าง รอดูสถานการณ์และแจ้งปรับราคาจำหน่ายลดลง เพื่อให้ตลาด คล่องตัวขึ้น
- จ.กระบี่	บาท/กก.	4.00	5.00	4.70	-0.30	
- จ.สุราษฎร์ธานี	บาท/กก.	3.80	4.90	4.90		
- จ.ชุมพร	บาท/กก.	3.65	5.00	4.85	-0.15	
- จ.ตรัง	บาท/กก.	3.80	5.00	4.60	-0.40	
- จ.สตูล	บาท/กก.	3.60	4.70	4.70		
ผลปาล์มร่วง จ.ชุมพร	บาท/กก.	4.50 - 5.00	6.70 - 7.80	6.70 - 7.80		
น้ำมันปาล์มดิบ (ราคาซื้อขายทั่วไปส่งมอบถึงผู้ซื้อ)						
- เกรด A (น้ำมันจากเปลือก)	บาท/กก.	23.25 - 23.50	32.75 - 33.25	32.00 - 32.50	-0.75	
- เกรด B (น้ำมันรวม)	บาท/กก.	22.25 - 22.50	31.25 - 31.75	30.50 - 31.00	-0.75	
น้ำมันเมล็ดในปาล์มดิบ	บาท/กก.	24.00 - 24.50	37.00 - 38.00	37.00 - 38.00		

รายการ	หน่วย	ราคาขายส่ง			+ เพิ่มขึ้น - ลดลง	ภาวะการค้า
		ราคาวันนี้ปีก่อน	ราคาวันก่อน	ราคาวันนี้		
		29 เม.ย. 50	28 เม.ย. 51	29 เม.ย. 51		
น้ำมันปาล์มบริสุทธิ์ *(ราคาซื้อขายทั่วไปส่งมอบถึงผู้ซื้อ)						
- โอเลอิน	บาท/กก.	27.40 - 27.78	41.61 - 42.36	40.86 - 41.98	-0.38ถึง-0.75	
- สเตอริน	บาท/กก.	19.75 - 20.00	32.00 - 33.00	32.00 - 33.00		
น้ำมันปาล์มสำเร็จรูป (ราคารวม VAT)						
- ราคาขายส่ง (โรงกลั่นส่งมอบถึงยี่บัว)						
- ชนิดบรรจุปีบ 12.50 กก.	บาท/กก.	33.20 - 34.00	48.80 - 49.60	48.00 - 49.20	-0.40 ถึง-0.80	
- ตรามรกต	บาท/ปีบ	420	615	600	-15	
- ตราหยก	บาท/ปีบ	425	610	605	-5	
- ตราโอลีน	บาท/ปีบ	420	615	615		
- ตราเกษตร	บาท/ปีบ	425	620	600	-20	
- ชนิดบรรจุขวด 1 ลิตร (12 ขวด/หีบ)	บาท/ขวด	32.08 - 33.33	45.00 - 47.08	44.17 - 47.08	-0.83	
- ตรามรกต	บาท/หีบ	400	565	565		
- ตราหยก	บาท/หีบ	385	560	555	-5	
- ตราโอลีน	บาท/หีบ	395	560	560		
- ตราเกษตร	บาท/หีบ	385	540	530	-10	
- ราคาขายปลีก ในตลาดกรุงเทพฯ						
- ชนิดบรรจุปีบ	บาท/กก.	35 - 36	48 - 50	48 - 50		
- ชนิดบรรจุขวด 1 ลิตร	บาท/ขวด	34 - 36	47.50 - 48.00	47.50 - 48.00		
ตลาดมาเลเซีย						
- น้ำมันปาล์มดิบ (Crude Palm Oil)	ริงกิต/ตัน	2,306.25	3,397.50	3,475.00		
"	บาท/กก.	23.20	34.08	34.90	+0.82	
- น้ำมันบริสุทธิ์ (RBD Palm Olein)	USD/ตัน	717.50	1,290.00	1,300.00		
"	บาท/กก.	24.99	40.83	41.25	+0.42	
- สเตียรินบริสุทธิ์ (RBD Stearin)	USD/ตัน	685.00	1,040.00	1,050.00		
"	บาท/กก.	23.86	32.92	33.31	+0.39	
หมายเหตุ : * น้ำมันปาล์มบริสุทธิ์เป็นราคาไม่รวม VAT						

อัตราแลกเปลี่ยน US\$ = 31.7270 บาท (อัตรากลาง)
 1 ริงกิต = 10.0430 บาท (อัตรากลาง)
 (28 เม.ย. 51)


 ผู้รายงาน
 (นางอมราพร อินทร์แมน)

รายงานการติดตามภาวะและราคา "สุกร" ในตลาดกรุงเทพมหานคร

วันที่ 29 เมษายน 2551

หน่วย : บาท/ตัว/กก.

รายการ	ราคาขายส่ง			+เพิ่ม	ราคาขายปลีก			+เพิ่ม	ภาวะการค้า
	ราคาวันนี้ปีก่อน	ราคาวันก่อน	ราคาวันนี้	-ลดลง	ราคาวันนี้ปีก่อน	ราคาวันก่อน	ราคาวันนี้	-ลดลง	
	29 เม.ย. 50	28 เม.ย. 51	29 เม.ย. 51		29 เม.ย. 50	28 เม.ย. 51	29 เม.ย. 51		
สุกร									
ลูกสุกร ทัวไป (นน. 12 กก./ตัว)	500	1,300	1,300						สุกรชำแหละ (หมูซีก) และชิ้นส่วนต่าง ๆ ราคาปรับตัวลดลง เป็นผลจากราคาสุกรมีชีวิต อ่อนตัวลง ขณะที่ปริมาณสุกรมีชีวิตมีออกสู่ตลาด ต่อเนื่อง แต่ภาวะการค้าสุกรชำแหละ (หมูซีก) ชะลอตัว โรงฆ่าและผู้ค้าส่งสุกรชำแหละ จึงปรับ ราคาจำหน่ายลดลงตาม โดยเฉพาะเนื้อสันใน ซึ่ง มีราคาอยู่ในเกณฑ์สูง จึงปรับราคาทั้งขายส่ง และ ขายปลีกลดลง เพื่อให้ตลาดคล่องตัวขึ้น สำหรับ เนื้อสันนอก เนื้อตะโพกและเนื้อไหล่ ผู้ค้าส่วนใหญ่ ตีราคาจำหน่ายไว้ที่ กก.ละ 110-115 บาท แต่มี บางรายเสนอขายในราคา กก.ละ 110 บาท เพิ่มขึ้น ทั้งนี้เพื่อให้ตลาดกระเตื้องขึ้น อย่างไรก็ตามยังคง ขึ้นอยู่กับสภาพตลาด คุณภาพและปริมาณที่ซื้อขาย
ลูกสุกร ซี.พี. (นน. 16 กก./ตัว)	700	1,500	1,500		(ราคาลูกสุกรและสุกรมีชีวิตเป็นราคา ณ แหล่งผลิตสำคัญ)				
สุกรมีชีวิต ทัวไป	36.00 - 37.00	54.00 - 55.00	54.00 - 55.00		[จ.ราชบุรี นครปฐม ฉะเชิงเทราและชลบุรี]				
สุกรมีชีวิต ฟาร์ม	37.00 - 38.00	55.00 - 56.00	55.00 - 56.00						
สุกรชำแหละ ทัวไป	44.00 - 45.00	67.00 - 68.00	65.00 - 66.00	-2					
สุกรชำแหละ ฟาร์ม	46.00 - 47.00	68.00 - 69.00	66.00 - 67.00	-2					
สุกรชำแหละ เนื้อสัน - สันใน	83 - 84	97 - 98	96 - 97	-1	90 - 95	120 - 125	115 - 120	-5	
- สันนอก	74 - 75	96 - 97	95 - 96	-1	80 - 85	115 - 120	115 - 120		
เนื้อแดง - ตะโพก	65 - 66	92 - 95	92 - 94	-1	80 - 85	110 - 115	110 - 115		
- ไหล่	61 - 62	89 - 92	88 - 90	-1ถึง-2	80 - 85	110 - 115	110 - 115		
เนื้อสามชั้น	72 - 76	97 - 108	97 - 108		78 - 80	110 - 115	110 - 115		
มันแข็ง	28 - 32	45 - 46	45 - 46		32 - 35	48 - 50	48 - 50		
เศษมัน	15 - 18	26 - 30	26 - 28	-2	16 - 20	38 - 42	38 - 40	-2	
มันเปลว	11 - 13	23 - 25	20 - 23	-2ถึง-3	14 - 15	28 - 35	26 - 35	-2	

F. สุกร/สัด


 (นางอมราพร อินทร์แมน) ผู้รายงาน

หมายเหตุ : ราคาขายส่งเนื้อสันใน -มันเปลว ใช้เพื่อศึกษาวิเคราะห์ไม่สมควรเผยแพร่

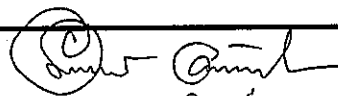
ฝ่ายติดตามและประเมินภาวะตลาดสินค้าเกษตร สำนักส่งเสริมการค้าสินค้าเกษตร โทร. 02-5475400

รายงานการติดตามภาวะและราคา "สัตว์น้ำ" ในตลาดกรุงเทพมหานคร
 ประจำวันที่ 29 เมษายน 2551

บาท : ก.ก.

รายการ	ราคาขายส่ง			+ เพิ่ม - ลดลง	ราคาขายปลีกตลาด กทม.			+ เพิ่ม - ลดลง	ภาวะการค้า
	ปีก่อน 29 เม.ย. 50	วันก่อน 28 เม.ย. 51	วันนี้ 29 เม.ย. 51		ปีก่อน 29 เม.ย. 50	วันก่อน 28 เม.ย. 51	วันนี้ 29 เม.ย. 51		
กุ้งขาว	ตลาดกลางสมุทรสาคร							สัตว์น้ำ ราคาขายส่งสัตว์น้ำขององค์การ สะพานปลาเปลี่ยนแปลงตามปริมาณ และ คุณภาพของสินค้าที่ส่งเข้าตลาด	
- (40 ตัว/กก.)	160	150	150		220 - 240	180 - 200	180 - 200		
- (50 ตัว/กก.)	125	130	130		190 - 210	160 - 170	160 - 170		
- (60 ตัว/กก.)	105	120	120		160 - 170	140 - 150	140 - 150		
- (70 ตัว/กก.)	95	110	110		145 - 150	130 - 140	130 - 140		
- (80 ตัว/กก.)	80	100	100		140 - 145	120 - 130	120 - 130		
	องค์การสะพานปลา								
กุ้งก้ามกราม (กลาง)									
- (บ่อเลี้ยงไทย 15-16 ตัว/กก.)	200 - 260	180 - 190	170 - 190	-10	240 - 300	240 - 260	240 - 260		
ปลาหมึกกล้วยคละ	50 - 85	70 - 90	70 - 90		120 - 130	120 - 130	120 - 130		
ปลาหมึกกระดองคละ	90 - 100	80 - 100	80 - 100		120 - 130	120 - 130	120 - 130		
หอยแครงคละ	20 - 35	25 - 45	25 - 45		40 - 55	40 - 60	40 - 60		
หอยลายคละ	30 - 50	40 - 60	45 - 65	+5	70 - 90	80 - 90	80 - 90		
หอยแมลงภู่คละ	16 - 20	18 - 25	18 - 25		30 - 35	30 - 35	30 - 35		
ปลาทูสต (9-12 ตัว/กก.)	40 - 55	40 - 50	40 - 50		60 - 80	50 - 70	50 - 70		
ปลาช่อน	70 - 90	90 - 100	90 - 100		100 - 120	100 - 120	100 - 120		
ปลาดุก (บึกอูย)	20 - 35	30 - 35	30 - 35		45 - 50	45 - 50	45 - 50		
ปลานิล	26 - 35	30 - 35	28 - 35	-2	40 - 55	40 - 55	40 - 55		

ผู้รายงาน...


 (นางอมราพร อินทร์แมน)

รายงานการติดตามภาวะตลาด ยางพารา

ประจำวันที่ 29 เมษายน 2551

รายการ	หน่วย	วันนี้ปีก่อน	ราคาก่อน	ราคาวันนี้	+ เพิ่มขึ้น	ภาวะการค้า	
		บาท	29 เม.ย. 50	28 เม.ย. 51	29 เม.ย. 51		- ลดลง
ยางแผ่นดิบชั้น 3							
ราคาเกษตรกรขายได้							
- จ.สุราษฎร์ธานี	กก.	72.00	82.40	83.40	+1.00	ยางพารา ราคาสูงขึ้น เนื่องจากความต้องการ จากประเทศ ผู้ใช้ยาง(จีน) ยังคงมีต่อเนื่อง	
- จ.สงขลา	กก.	72.50	83.35	83.80	+0.45		
- จ.นครศรีธรรมราช	กก.	72.50	82.80	83.85	+1.05		
ราคากลาง							
- จ.สุราษฎร์ธานี	กก.	-	85.22	-	-		
- จ.สงขลา	กก.	74.29	85.46	85.69	+0.23		
- จ.นครศรีธรรมราช	กก.	74.79	86.12	86.29	+0.17		
ยางแผ่นรมควันชั้น 3							
ราคา FOB ชั้น 3 กรุงเทพ	กก.	80.15	90.75	90.75	-		

ผู้รายงาน.....

พิมพ์ พิณ

(นางสาวพิณษา กระบี่ทอง)


รายงานการติดตามภาวะตลาดสินค้าในกรุงเทพมหานคร
 ประจำวันที่ 29 เมษายน 2551 สิบเวลา 9.00 - 12.00 น.

หน่วย : บาท/กก.

ลำดับ ที่	รายการ	ราคาขายส่ง (ตลาดปากคลอง)				ราคาขายปลีก (ตลาดทั่วไป)								สถานการณ์
		คละ			เปลี่ยนแปลง +เพิ่ม -ลด	คละ			เปลี่ยนแปลง +เพิ่ม -ลด	คัต			เปลี่ยนแปลง +เพิ่ม -ลด	
		วันนีปีก่อน 29 เมย.50	วันก่อน 28เมย.51	วันนี้ 29เมย.51		วันนีปีก่อน 29เมย.50	วันก่อน 28เมย.51	วันนี้ 29เมย.51		วันนีปีก่อน 29เมย.50	วันก่อน 28เมย.51	วันนี้ 29เมย.51		
ผักใบ														
1	ผักคะห่ำ	15-18	16-20	16-20		20-25	25-30	25-30		30-35	32-35	32-35		ต้นหอม มะเขือเจ้าพระยา ถั่วฝักยาวและ ผักบุ้งไทย ราคาปรับตัวสูงขึ้น เนื่องจากผลผลิตใกล้หมดรุ่น ประกอบด้วยรุ่นใหม่อยู่ระหว่างการเจริญเติบโตประสบภาวะ ฝนตกในขณะนี้ ทำให้เป็นอุปสรรคต่อการเก็บเกี่ยว ออกสู่ตลาด ปริมาณสินค้าจึงมีน้อย
2	ผักบุ้งจีน	8-10	8-10	8-10		12-15	12-15	12-15		18-20	18-20	18-20		
3	ผักกวางตุ้ง	12-15	20-25	20-25		16-18	25-30	25-30		20-25	32-35	32-35		
4	ผักกาดหอม	10-15	25-30	25-30		15-20	30-35	30-35		22-25	38-40	38-40		
5	ผักกาดขาวปลี	10-12	12-15	12-15		15-18	18-20	18-20		20-25	25-30	25-30		
6	กะหล่ำปลี	5-8	14-18	14-18		10-12	18-20	18-20		15-20	25-30	25-30		
7	ผักชี*	80-100	80-100	80-100		9-10	10-11	10-11		11-12	12-13	12-13		
8	ต้นหอม*	30-35	30-40	40-50	+10	3-4	5-6	5-6		5-6	7-8	7-8		
9	ชี้นฉ่ำ*	30-35	40-50	40-50		4-5	5-6	5-6		6-7	7-8	7-8		
ผักผล														
1	มะระจีน	16-20	24-28	24-28		20-24	30-32	30-32		25-28	35-40	35-40		+10ถึง13
2	มะเขือเทศสีดา	18-22	12-15	12-15		25-28	20-22	20-22		30-35	25-30	25-30		
3	มะเขือเทศผลใหญ่	12-18	10-12	10-12		18-20	15-18	15-18		22-25	20-25	20-25		
4	มะเขือเจ้าพระยา	14-16	10-15	15-18	+3ถึง5	20-25	15-20	20-25	+5					
5	ถั่วฝักยาว	20-25	30-38	40-50	+10ถึง12	25-28	35-40	50-55	+15	30-35	45-50	58-60		
6	แตงกวา	10-14	12-16	12-16		14-16	18-20	18-20		18-20	22-25	22-25		
7	พริกเขียว	10-12	8-12	8-12		12-14	14-16	14-16		18-20	18-20	18-20		
8	พริกสดชี้ฟ้า*	15-20	35-40	35-40		3-5	4-5	4-5						
9	พริกชี้หนู (จินดา)*	15-20	25-30	25-30		3-5	4-5	4-5						
10	มะนาวแป้น (เบอร์ 1-2)/ผล	3.50-3.80	2.50-2.80	2.50-2.80		4.50-5.00	3.50-4.00	3.50-4.00						
	(เบอร์ 3-4)/ผล	3.00-3.20	1.80-2.20	1.80-2.20		3.50-4.00	2.50-3.00	2.50-3.00						
ผักหัว														
1	กะหล่ำดอก	25-28	25-28	25-28		30-35	30-35	30-35		38-40	38-40	38-40		
2	หัวผักกาด	10-12	8-12	8-12		15-18	15-18	15-18		20-25	20-25	20-25		
ผักน้ำ														
1	ผักกะเจต** (1 กำ)	15-20	13-18	13-18		20-25	20-25	20-25						
2	ผักบุ้งไทย** (10 กำ)	50-60	50-60	60-70	+10	6-7	7-8	8-9	+1					
อื่น ๆ														
1	หน่อไม้ฝรั่ง	40-45	45-55	45-55		50-55	55-60	55-60		58-60	62-65	62-65		
2	ข้าวโพดฝักอ่อน	24-26	24-28	24-28		28-30	30-35	30-35						

หมายเหตุ * ราคาขายปลีก หน่วย : บาท/ขีด

**ราคาขายปลีก หน่วย : บาท/กำ

สกุลใจ
 (นางสกุลรัตน์ จันทรประทีป) (ผู้รายงาน)

 (นางสาวศุภิกา สุวรรณลักษณ์) (ผู้ตรวจ)