

ภาวะตลาดสินค้าข้าว ประจำวันที่ 2 มกราคม 2551

ชนิด	สัปดาห์ก่อน ต่ำ-สูง	วันนึ่งปีก่อน (29 ธ.ค. 49)	วันก่อน (28 ธ.ค. 50)	วันนี้ (2 ม.ค. 51)	เปรียบเทียบ วันนี้/วันก่อน
ข้าวเปลือกเจ้าหน้าปี 5 % ปี 2550/51 (ราคารับจำนำ ปี 2550/51 6,600 บาท/ตัน ชนิดสีเป็นข้าวสาร 5 %)					
จังหวัดนครสวรรค์	6.70-6.80	6.20-6.30	6.70-6.80	6.70-6.80 (1 ม.ค. 51)	
จังหวัดพิษณุโลก	6.70-6.90	6.00	6.70-6.80	6.60-6.70	-0.10
จังหวัดสุพรรณบุรี	7.00-7.10	6.20-6.30	7.00-7.10	7.00-7.10	
จังหวัดปทุมธานี	7.30-7.40	6.20-6.30	7.30-7.40	7.30-7.40	
ข้าวเปลือกหอมมะลิ ปี 2550/51 (ราคารับจำนำ ปี 2550/51 9,000 - 9300 บาท/ตัน สีได้ต้นข้าว 36-42 กรัม)					
จังหวัดอุดรธานี	10.50-10.80	8.40-8.60	10.50-10.80	10.50-10.80	
จังหวัดสุรินทร์	10.20-10.40	8.00-8.10	10.30-10.40	10.30-10.40	
ข้าวเปลือกหอมจังหวัด ปี 2550/51 (ราคารับจำนำ ปี 2550/51 7,500-7,800 บาท/ตัน สีได้ต้นข้าว 34-40 กรัม)					
จังหวัด (นครสวรรค์ พิจิตร พิษณุโลก อุดรดิตส์)	8.50-8.70	7.70-7.80	8.50-8.70	8.50-8.70	
ข้าวเปลือกหอมปทุมธานี ปี 2550/51 (ราคารับจำนำ ปี 2550/51 6,900 - 7,200 บาท/ตัน สีได้ต้นข้าว 36-42 กรัม)					
จังหวัดสุพรรณบุรี	7.40-7.60	6.50-6.70	7.40-7.60	7.40-7.60	
ข้าวเปลือกเหนียวเมล็ดยาว ปี 2550/51 (ราคารับจำนำ ปี 2550/51 8,100 บาท/ตัน)					
จังหวัดอุดรธานี	8.80-9.20	10.80-11.00	8.80-9.00	8.80-9.00	
ข้าวสาร					
ข้าวขาว 100% ชั้น 2 (ใหม่)	11.60-11.70	10.75-10.80	11.60-11.65	11.60-11.65	
ข้าวขาว 5% (ใหม่)	11.30-11.40	10.50-10.55	11.30-11.35	11.30-11.35	
ปลายข้าว เอ.วัน .เลิศ (ใหม่)	10.80-11.10	8.05-8.10	10.80-10.85	10.80-10.85	
ข้าวเน็ง 100%	12.20-12.30	10.50-10.60	12.20-12.30	12.20-12.30	
ปลายข้าวเน็ง เอ.วัน	8.30-8.40	7.25-7.30	8.30-8.40	8.30-8.40	
ข้าวหอมมะลิ 100% ชั้น 2	20.00-20.10	17.40-17.60	20.00-20.10	20.00-20.10	
ข้าวใหม่	19.80-19.90	16.60-16.80	19.80-19.90	19.80-19.90	
ปลายข้าวหอมมะลิ	12.45-12.55	8.50-8.60	12.45-12.50	12.45-12.50	
ข้าวใหม่	12.45-12.55	8.55-8.60	12.45-12.50	12.45-12.50	
ข้าวหอมจังหวัด	17.00-17.10	16.50-16.70	17.00-17.20	17.00-17.20	
ข้าวใหม่	18.60-18.70	15.80-16.00	18.60-18.70	18.60-18.70	
ข้าวหอมปทุมธานี	14.10-14.20	13.80-14.00	14.10-14.20	14.10-14.20	
ข้าวใหม่	13.90-14.00	12.80-13.00	13.90-14.00	13.90-14.00	
ปลายข้าวหอมปทุมธานี	11.65-11.70	8.25-8.30	11.65-11.70	11.65-11.70	
ข้าวใหม่	11.65-11.70	8.20-8.25	11.65-11.70	11.65-11.70	
ข้าวเหนียว 10% เมล็ดยาว	15.95-16.00	20.00-20.20	15.95-16.00	15.95-16.00	
ปลายข้าวเหนียว เอ.วัน	11.90-12.70	-	11.90-12.00	11.90-12.00	
ข้าวใหม่	11.90-12.70	16.30-16.50	11.90-12.00	11.90-12.00	
รำข้าวขาว	7.50-7.55	6.10-6.20	7.50-7.55	7.50-7.55	
ข้าวสารขายปลีก					
ข้าวหอมมะลิ	24.66-27.33	23.33-24.00	24.67-25.33	24.67-25.33	
ข้าวขาว 100%	16.00-18.66	15.33-16.66	16.00-17.33	16.00-17.33	
ข้าวเหนียว 10% เมล็ดยาว	22.00-23.33	20.00-20.66	22.00-22.67	22.00-22.67	

สถานการณ์ทั่วไป

- ข้าวเปลือก ราคาซื้อขายข้าวเปลือกทุกชนิดโดยส่วนใหญ่ทรงตัว ยกเว้นข้าวเปลือกเจ้าหน้าปี จ.พิษณุโลก ราคาอ่อนตัวลงตามความต้องการของตลาดปลายทาง
- ปริมาณข้าวเปลือก ปริมาณซื้อขาย ณ ท่าข้าวลาดยาวจังหวัดนครสวรรค์และตลาดกลางสินค้าเกษตร จังหวัดพิษณุโลก เมื่อวันที่ 1 มกราคม 2551 มีปริมาณ 234 และ 27 เมตริกตัน ตามลำดับ
- ข้าวสาร ข้าวสารทุกชนิดระดับราคายังเคลื่อนไหวอยู่ในเกณฑ์ดี

ข้าวเปลือกภูมิภาค
ประจำวันที่ 2 มกราคม 2551

ชนิด	สัปดาห์ก่อน ต่ำ-สูง	จันทร์	อังคาร	พุธ	พฤหัสบดี	ศุกร์	สัปดาห์นี้ ต่ำ-สูง
------	------------------------	--------	--------	-----	----------	-------	-----------------------

บาท/1000 กก.

ข้าวเปลือกเจ้าหน้าปี 5 % ปี 2550/51 (ราคารับจำนำ ปี 2550/51 6,600 บาท/ตัน ชนิดสีเป็นข้าวสาร 5 %)

จังหวัดนครสวรรค์	6700-6800		6700-6800				6700-6800
จังหวัดพิษณุโลก	6700-6900	หยุด		6600-6700			6600-6700
จังหวัดสุพรรณบุรี	7000-7100			7000-7100			7000-7100
จังหวัดปทุมธานี	7300-7400			7300-7400			7300-7400

ข้าวเปลือกหอมมะลิ ปี 2550/51 (ราคารับจำนำ ปี 2550/51 9,000 - 9,300 บาท/ตัน สีได้ตันข้าว 36-42 กรัม)

จังหวัดอุดรธานี	10500-10800	เทศกาล	เทศกาล	10500-10800			10500-10800
จังหวัดสุรินทร์	10200-10400			10300-10400			10300-10400

ข้าวเปลือกหอมจังหวัด ปี 2550/51 (ราคารับจำนำ ปี 2550/51 7,500 - 7,800 บาท/ตัน สีได้ตันข้าว 34-40 กรัม)

จังหวัด นครสวรรค์ พิจิตร พิษณุโลก อุดรดิตถ์	8500-8700	ปีใหม่	ปีใหม่	8500-8700			8500-8700
--	-----------	--------	--------	-----------	--	--	-----------

ข้าวเปลือกหอมปทุมธานี ปี 2550/51 (ราคารับจำนำ ปี 2550/51 6,900 - 7,200 บาท/ตัน สีได้ตันข้าว 36-42 กรัม)

จังหวัดสุพรรณบุรี	7400-7600			7400-7600			7400-7600
-------------------	-----------	--	--	-----------	--	--	-----------

ข้าวเปลือกเหนียวเมล็ดยาว ปี 2550/51 (ราคารับจำนำ ปี 2550/51 8,100 บาท/ตัน)

จังหวัดอุดรธานี	8800-9200			8800-8900			8800-8900
-----------------	-----------	--	--	-----------	--	--	-----------

กรมการค้าภายใน

สำนักส่งเสริมการค้าสินค้าเกษตร

ราคาขายส่งข้าว ผลิตภัณฑ์ และกระสอบป่าน

ในตลาดกรุงเทพมหานคร

ประจำวันที่ 2 มกราคม 2551

ชนิด	สัปดาห์ก่อน ต่ำ-สูง	จันทร์	อังคาร	พุธ	พฤหัสบดี	ศุกร์	สัปดาห์นี้ ต่ำ-สูง
ขายส่งทั่วไป ความชื้นไม่เกิน 14% เป็นราคาตามตัวอย่างที่ผู้ส่งออกหรือผู้ค้าส่งรับซื้อจากโรงสีหรือซื้อผ่านนายหน้า (หญิง) ที่ผู้ส่งออกรับซื้อด้วยเงินสด ไม่รวมกระสอบ (คำนวณราคาซื้อรวมกระสอบป่านชนิดบรรจุ 100 กก. หักด้วยราคากระสอบป่านใช้แล้วหนึ่งครั้ง) ส่งหน้าโรงเก็บข้าวของผู้ซื้อ							
ข้าวขาว 100% ชั้น 1	1350-1360			1350-1360			บาท/100 กก. 1350-1360
ข้าวใหม่	-			-			-
ข้าวขาว 100% ชั้น 2	1310-1320			1310-1320			1310-1320
ข้าวใหม่	1160-1170			1160-1165			1160-1165
ข้าวขาว 100% ชั้น 3	1270-1280			1270-1280			1270-1280
ข้าวใหม่	1150-1160			1150-1155			1150-1155
ข้าวขาว 5%	1260-1265			1260-1265			1260-1265
ข้าวใหม่	1130-1140			1130-1135			1130-1135
ข้าวขาว 10%	1240-1245			1240-1245			1240-1245
ข้าวใหม่	1120-1130			1120-1125			1120-1125
ข้าวขาว 15%	-			-			-
ข้าวใหม่	1115-1120			1110-1115			1110-1115
ข้าวขาว 25%	-	หยุด		-			-
ข้าวใหม่	1100-1110			1100-1105			1100-1105
ปลายข้าวขาว เอ.วัน.เลิศ	1110-1130			1110-1115			1110-1115
ข้าวใหม่	1080-1110			1080-1085			1080-1085
ปลายข้าวขาว เอ.วัน.พิเศษ	1100-1120			1100-1105			1100-1105
ข้าวใหม่	1065-1095	เทศกาล		1065-1070			1065-1070
ปลายข้าวขาว ซี.วัน*	980-1010			980-985			980-985
ข้าวเหนียว กข. 6							
ข้าวใหม่	1675-1680			1675-1680			1675-1680
ข้าวเหนียว 10% เมล็ดยาว							
ข้าวใหม่	1595-1600	ปีใหม่		1595-1600			1595-1600
ข้าวเหนียว 10% เมล็ดสั้น							
ข้าวใหม่	1545-1550			1545-1550			1545-1550
ข้าวเหนียว เอ.วัน	1190-1270			1190-1200			1190-1200
ข้าวใหม่	1190-1270			1190-1200			1190-1200
ข้าวเหนียว 100%	1220-1230			1220-1230			1220-1230
ข้าวเหนียว 5%	1170-1180			1170-1180			1170-1180
ปลายข้าวเหนียว เอ.วัน	830-840			830-840			830-840
ข้าวหอมมะลิ							
100% ชั้น 1	2060-2070			2060-2070			2060-2070
ข้าวใหม่	2020-2030			2020-2030			2020-2030
100% ชั้น 2	2000-2010			2000-2010			2000-2010
ข้าวใหม่	1980-1990			1980-1990			1980-1990
ปลายข้าวหอมมะลิ	1245-1255			1245-1250			1245-1250
ข้าวใหม่	1245-1255			1245-1250			1245-1250
ข้าวหอมจังหวัด	1700-1710			1700-1710			1700-1710
ข้าวใหม่	1860-1870			1860-1870			1860-1870
ข้าวหอมปทุมธานี	1410-1420			1410-1420			1410-1420
ข้าวใหม่	1390-1400			1390-1400			1390-1400
ปลายข้าวหอมปทุมธานี	1165-1170			1165-1170			1165-1170
ข้าวใหม่	1165-1170			1165-1170			1165-1170

หมายเหตุ* ปลายข้าวขาว ซี.วัน. เป็นราคาที่สืบเพื่อใช้ในการคำนวณอัตราส่งมอบตามโครงการรับจำนำข้าวเปลือก

(2 มกราคม 2551)

ชนิด	สปีดาก่อน ต่ำ-สูง	จันทร์	อังคาร	พุธ	พฤหัสบดี	ศุกร์	สปีดาก่อน ต่ำ-สูง
รำข้าว	ราคาเงินสดไม่รวมกระสอบ ส่งมอบหน้าโรงเก็บข้าวของผู้ซื้อ						บาท/100 กก.
ขาว	750-755			750-755			750-755
นึ่ง	865-870			865-870			865-870
สกัด	595-600			595-600			595-600
กล็อง	20-30			20-30			20-30
ข้าวสาร							
(ขายส่งให้ร้านขายปลีก)							บาท/100 กก.
ข้าวสารเจ้า	หยุด						
100% (ข้าวหอม)	2250-2300			2250-2300			2250-2300
ข้าวใหม่	2150-2200			2150-2200			2150-2200
100%	1400-1450			1400-1450			1400-1450
ข้าวใหม่	1250-1300	เทศกาล		1250-1300			1250-1300
5%	1200-1250			1200-1250			1200-1250
ข้าวใหม่	1100-1150			1100-1150			1100-1150
ข้าวสารเหนียว	ปีใหม่						
สันป่าตอง (เขี้ยว)							
100% (ใหม่)	2700-2750			2700-2750			2700-2750
5% (ใหม่)	2450-2500			2450-2500			2450-2500
ข้าวสารเหนียว							
10% เมล็ดยาว(ใหม่)	1950-2000			1950-2000			1950-2000
10% เมล็ดสั้น(ใหม่)	1850-1900			1850-1900			1850-1900
ผลิตภัณฑ์ข้าว	ราคาเงินสด (กล็องละ 10 กิโลกรัม)						
แป้งข้าวเจ้าเหนียว							บาท/3 กล็อง
เจ้าไม่น้ำ(3กล็อง)	525-530			525-530			525-530
เหนียวไม่น้ำ(3กล็อง)	720-725			720-725			720-725
กระสอบป่าน (ทอในประเทศด้วยใยปอ) ขนาด 29 นิ้ว x 43 นิ้ว	ราคาเงินสดส่งมอบถึงร้านผู้ซื้อ						บาท/1 ใบ
ใหม่	34.25-35.50			34.25-35.50			34.25-35.50
ใช้แล้ว -ไม่มีตรา	25.70-26.75			25.70-26.75			25.70-26.75
- มีตรา	17.50-20.50			17.50-20.50			17.50-20.50

ราคาขายปลีกข้าวสารในตลาดกรุงเทพฯ ฯ
 ประจำวันที่ 2 มกราคม 2551

บาท/15 กก.

ชนิด	สีปดาก่อน ต่ำ-สูง	จันทร์	อังคาร	พุธ	พฤหัสบดี	ศุกร์	สีปดากัน ต่ำ-สูง
100% (ข้าวหอม)							
ร้านค้าปลีกทั่วไป	400-410			400-410			400-410
ข้าวใหม่	370-390	หยุด		370-390			370-390
ข้าวสารเจ้า 100%							
○ ร้านค้าปลีกทั่วไป	260-280		เทศกาล	260-280			260-280
ข้าวใหม่	230-250			230-250			230-250
ข้าวสารเจ้า 5%							
			ปีใหม่				
ร้านค้าปลีกทั่วไป	220-240			220-240			220-240
ข้าวใหม่	200-210			200-210			200-210
ข้าวสารเหนียว							
สันป่าตอง (เขี้ยวงู)							
100%	470-480			470-480			470-480
5%	410-420			410-420			410-420
○ 10% เมล็ดยาว	330-350			330-350			330-350
10% เมล็ดสั้น	300-320			300-320			300-320

กรมการค้าภายใน

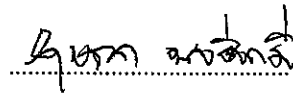
สำนักส่งเสริมการค้าสินค้าเกษตร

โทร. 0 2547 5400

สถานการณ์ทั่วไป

- ข้าวเปลือก ราคาซื้อขายข้าวเปลือกทุกชนิดโดยส่วนใหญ่ทรงตัว ยกเว้นข้าวเปลือกเจ้าหน้าปี จ.พิษณุโลก
ราคาอ่อนตัวลงตามความต้องการของตลาดปลายทาง

- ข้าวสาร ข้าวสารทุกชนิดระดับราคายังเคลื่อนไหวอยู่ในเกณฑ์ดี



(นางกฤษณา พลศักดิ์)

ผู้รายงาน

ข้าวเปลือกหอมมะลิ ปี 2550/51

หน่วย บาท/ตัน

แหล่งราคา	2550	มกราคม 2551																							
		ธ.ค.	เฉลี่ย	2	3	4	7	8	9	10	11	14	15	16	17	18	21	22	23	24	25	28	29	30	31
จังหวัดอุดรธานี	10521	10650	10650																						
จังหวัดสุรินทร์	10074	10350	10350																						
เฉลี่ย	10297	10500	10500																						
			ราคารับจำนำ ปี 2550/51 9,000 บาท/ตัน																						

ข้าวเปลือกเหนียว 10 % เมล็ดยาว ปี 2550/51

แหล่งราคา	2550	มกราคม 2551																							
		ธ.ค.	เฉลี่ย	2	3	4	7	8	9	10	11	14	15	16	17	18	21	22	23	24	25	28	29	30	31
จังหวัดอุดรธานี	9041	8900	8900																						
			ราคารับจำนำ ปี 2550/51 8,100 บาท/ตัน																						

ข้าวเปลือกเจ้าหน้าปี 5% ปี 2550/51

แหล่งราคา	2550	มกราคม 2551																													
	ธ.ค.	เฉลี่ย	1	2	3	4	6	7	8	8	9	10	11	13	14	15	16	17	18	20	21	22	23	24	25	27	28	28	29	30	31
ตลาดกลางท่าข้าวลาดยาว	6750	6750	6750																												
จ. พิษณุโลก	6741	6650		6650																											
จ. สุพรรณบุรี	6997	7050		7050																											
จ. ปทุมธานี	7238	7350		7350																											
เฉลี่ย	6932	6950	6750	7017																											
		ราคารับจำนำ ปี 2550/51 6,600 บาท/ตัน																													

ข้าวเปลือกเจ้าหน้าปี 25% ปี 2550/51

แหล่งราคา	2550	มกราคม 2551																														
	ธ.ค.	เฉลี่ย	1	2	3	4	6	7	8	8	9	10	11	13	14	15	16	17	18	20	21	22	23	24	25	27	28	28	29	30	31	
ตลาดกลางท่าข้าวลาดยาว	5650	5650	5650																													
จ. พิษณุโลก																																
จ. ปทุมธานี	6562	6750		6750																												
เฉลี่ย	6106	6200		6750																												
		ราคารับจำนำ ปี 2550/51 6,100 บาท/ตัน																														

ราคาข้าวสารบรรจุถุงที่ห้างสรรพสินค้าจำหน่าย

ประจำวันที่ 2 มกราคม 2551

บาท / ถุง

ชนิด	หน่วย	ราคา หน้าถุง	ท็อป	บิกซี	สหกรณ์กรุงเทพ	เทสโก้	เดอะมอลล์
ข้าวหอมมะลิ 100%							
บัวทิพย์	5 กก.	160				119	
สุรินทร์ทิพย์	5 กก.	160	145		127		145
หงษ์ทอง (แดง)	5 กก.	160	134	134	135	132	142
มาบุญครอง (แดง)	5 กก.	160	135	130	137	129	139.50
เกษตร (แดง)	5 กก.	140	135	117	130		
เกษตร (เขียว)	5 กก.	130	124	124	127	123	115
เบญจรงค์	5 กก.	160	125	109		114	114
นั้ตรทอง (แดง)	5 กก.	150	137	132	129		132
นั้ตรเพชร (เหลือง)	5 กก.	130	121	117			120
แสนดี (ถิ่นสยาม)	5 กก.	160			118		140
บัณฑิตน้อย	5 กก.	160					122
ทุ่งกุลา	5 กก.	170	148				148
โคโค	5 กก.	165	142				119
ปิ่นเงินเพชร	5 กก.	180	179	99			
สุพรรณหงส์	5 กก.	135	119				98
ไทไท	5 กก.	165	155				161
ดอกเก๊กฮวย	5 กก.	150	137				135
ดอกบัว	5 กก.	145	129				
เทศโก้	5 กก.	135				102	
ส. เขมราฐ	5 กก.	220	179				
อิมทิพย์ (วิถีไทย)	5 กก.	165	145	109			
อิมทิพย์ (กินรี)	5 กก.	165	109			109	
เพื่อนไทย	5 กก.	140	106				124.25
# ท็อป	5 กก.	150	129				
ช้างทิพย์	4 กก.	160	133			117	
ธนาพันธ์	5 กก.	180	178		102		
บัวทอง	5 กก.	160	84				116
ธัญญรักษ์	5 กก.	160					121
พนมรุ้ง	5 กก.	160			124	128	
ฉลาดริม	5 กก.	110			106		
โฮมเฟรสมาร์ท	5 กก.	140					115
ช้างเผือก	5 กก.	150	126				125
โกเค้นเซฟ	5 กก.	150	119				
บั้งไฟ	5 กก.	160	145				
ตราดาว	5 กก.	160	145				
บุรีมาส	5 กก.	160	145				
สามเศ	5 กก.	160	145				
นกทาคู่	5 กก.	160	*129				
ทวีชัย	5 กก.	160	145				
ข้าวหอมมะลิ 5%							
หงษ์ทอง (เขียว)	5 กก.	145	128	118	121		127
แสนดี (หอมทุ่งกุลา)	5 กก.	135	129		116		114.00

ชนิด	หน่วย	ราคา หน้าถุง	ท็อป	บิกชี	สหกรณ์กรุงเทพ	เทสโก้	เดอะมอลล์
หอมมะลิ 10%							
เซฟ	5 กก.		109				
หงษ์ทอง (ส้ม)	5 กก.	125	116		111		117
เกษตร (ม่วง)	5 กก.	115	109		110		113
# อิมทิพย์ (เขียว)	5 กก.	150	94			-	
# คุ่มค่า	5 กก.	95				95	
ข้าวหอมปทุมธานี 100%							
มาบุญครอง (เขียว)	5 กก.	120			107	99	86.50
ดอกบัว	5 กก.	140				98	
ข้าวผสม (ข้าวหอมมะลิและข้าวขาว)							
# มิตรภาพ (เขียว)	5 กก.	95	82		76	82	
# ชาวนาไทย	5 กก.	110	82				
# สุพรรณหงส์	5 กก.	105	87			87	
# นัทรอรุณ(ส้ม)	5 กก.	105	94	89	96	94	89
# นัทรอรุณ(เขียว)	5 กก.					79	
# อิมทิพย์	5 กก.	120					
รุ่งทิพย์	5 กก.	135					
ปิ่นเงิน	5 กก.	140	92	91			
คุ่มค่า	5 กก.	85				75	
TESCO (เขียว)	5 กก.	105				86	
เบญจมาศ	5 กก.	99					
ข้าวหอมมะลิและข้าวมันปู							
ธัญญทิพย์	5 กก.	170	148				
ธัญญทิพย์	2 กก.	70	69		58		
ดอกมะลิ	2 กก.	70	64				
ท็อป	2 กก.	60					
เนเจอร์ โชน	1.5 กก.	80	75			65	
ข้าวเหนียว							
ธัญญทิพย์	1 กก.	30			30		
เทสโก้	2 กก.					63	
ข้าวกล้องหอมมะลิ 100 %							
คุ่มค่า	5 กก.	100				74	
เทสโก้	5 กก.	100				92	
ไวกิ่ง	5 กก.	150					108
เบญจรงค์	2 กก.	70					56
โสมเฟรสมาร์ท	2 กก.	70					62
สุรินทร์ทิพย์	2 กก.	62			54		
ไวกิ่ง	2 กก.	70					65
ดอกบัว	2 กก.	-	60				
เนเจอร์ โชน	1.5 กก.	70	50			65	
กฟผ	2 กก.	50	44			47	
# เกรทฮาเวสต์	2 กก.	80	75			75	74.25
นัทร	2 กก.	80					

ไม่มีเครื่องหมายรูปพนมมือ

ชนิด	หน่วย	ราคา หน้าถุง	ท็อป	บีกชี	สารเคมีกรุงเทพ	เทสโก้	เดอะมอลล์
ข้าวกล้องหอมมะลิ 100 %							
มาบุญครอง	2 กก.	70	53	52	53.5	62	55
เพื่อนไทย	2 กก.		60				
ไทไท	2 กก.	70	58			65	66
# ดอกมะลิ	2 กก.	60	60				
# หงษ์ทอง	2.5 กก.	85	85	83	80	77	
เบญจรงค์	2 กก.	85	58			56	56
TOPS	2 กก.	50	43				
เทสโก้	2 กก.					41.5	41.50
แปดริ้ว	2 กก.	60	60				
ข้าวขาว 100%							
สุพรรณหงส์	5 กก.	90		76			
โคโค	5 กก.	85	80				76
ช้างเผือก	5 กก.	90	88				
นาทิพย์	5 กก.	80		69			
โฮมเฟรสมาร์ท	5 กก.	85					77
ดอกบัว	5 กก.	95	89			85	
ธัญญรักษ์	5 กก.	95			75		75.50
พนมรุ้ง	5 กก.	95			87		
หงส์ทอง	5 กก.	95			90		95
เพื่อนไทย	5 กก.	100	89				
เกษตร(น้ำเงิน)	5 กก.	89	84	81	81		79
เบญจรงค์	5 กก.	95					84.25
เทสโก้ (น้ำเงิน)	5 กก.	80				77	
ปิ่นเงิน	5 กก.	85		74			
แสนดี	5 กก.	105	85				93
รุ่งทิพย์	5 กก.	90	75				
อิมทิพย์	5 กก.	95	74				
ชานาไทย	5 กก.		75				
บัวทิพย์	5 กก.	100	89			85	
ภัตรา	5 กก.	80		75			
มาบุญครอง (ฟ้า)	5 กก.	95	89	84	88	84	86.50
ข้าวขาว 5%							
นาหลวง	5 กก.		85				
เกษตรกรไทย	5 กก.	80	70				
ข้าวขาว 10%							
มิตรภาพ (ชมพู)	5 กก.	85				77	
ท็อป	5 กก.		85				
ข้าวขาว 15%							
บีเคเค	5 กก.	95	73				
บัวหลวง	5 กก.	75				73	
ข้าวขาว 25%							
เฟิร์สทไฟรซ์	5 กก.			62			
กสิกรไทย	5 กก.	80		68			
ข้าวขาว (อื่น ๆ)							
คูนต้า (ขบ. 35 %)	5 กก.	68				62	
หงษ์ทอง (ข้าวสังข์หยด)	2 กก.		65				

ไม่มีเครื่องหมายรูปพนมมือ

รายงานการติดตามภาวะตลาด "ปาล์มน้ำมัน และน้ำมันปาล์ม" ในกรุงเทพมหานคร

ประจำวันที่ 2 มกราคม 2551

f: ราคาปาล์มสด

รายการ	หน่วย บาท	ราคาขายส่ง			+ เพิ่มขึ้น - ลดลง	ภาวะการค้า
		ราคาวันก่อน	ราคาวันก่อน	ราคาวันนี้		
		2 ม.ค. 50	28 ธ.ค. 50	2 ม.ค. 51		
ผลปาล์มทะเลาย (ราคาโรงสกัดรับซื้อ)						
คุณภาพ เบอร์เซนต์น้ำมัน (คณะ)	กก.	2.90 - 3.40	5.40 - 6.00	5.40 - 6.00		ผลปาล์มทะเลาย โรงสกัดส่วนใหญ่เริ่มเปิดรับซื้อผลปาล์ม ขณะที่มีปริมาณส่งเข้าตลาดลดลงในวันนี้ เนื่องจากมีฝนตกในแหล่งผลิตสำคัญ และบางส่วนขาดแคลนแรงงานในการตัดปาล์ม เพราะเป็นช่วงเทศกาลปีใหม่ เป็นผลให้ราคาผลปาล์มทะเลายและร่วงเคลื่อนไหวสูงขึ้น น้ำมันปาล์มดิบ ผลกระทบจากราคาน้ำมันปาล์มดิบในตลาดมาเลเซียปรับตัวพุ่งสูงขึ้นมากและราคาผลปาล์มอยู่ในเกณฑ์สูง ขณะเดียวกับที่เป็นช่วงเทศกาลปีใหม่ โรงสกัดหยุดดำเนินการ ระดับราคาน้ำมันปาล์มดิบจึงทรงตัวอยู่ในเกณฑ์สูงและต่างรอดูสถานการณ์ สำหรับราคาน้ำมันปาล์มดิบในตลาดมาเลเซีย อยู่ที่ 3,117.50 รिंगกิต/ตัน หรือ กก.ละ 31.62 บาท
- จ.กระบี่	กก.	3.10 - 3.25	5.80 - 5.85	5.80 - 5.85		
- จ.สุราษฎร์ธานี	กก.	2.90 - 3.20	5.70 - 6.00	5.75 - 6.00	+0.05	
- จ.ชุมพร	กก.	3.20 - 3.40	5.60 - 5.90	5.90 - 6.00	+0.10 ถึง 0.30	
- จ.ตรัง	กก.	3.00 - 3.15	5.85 - 5.90	-		
- จ.สตูล	กก.	3.00 - 3.30	5.40 - 5.60	5.40 - 5.60		
คุณภาพ เบอร์เซนต์น้ำมัน (15%)	กก.	2.64 - 3.05	5.11 - 5.70	5.16 - 5.70	+0.05	
- จ.กระบี่	กก.	2.95	5.40	5.40		
- จ.สุราษฎร์ธานี	กก.	2.64	5.11	5.16	+0.05	
- จ.ชุมพร	กก.	3.00	5.40	5.70	+0.30	
- จ.ตรัง	กก.	3.05	5.70	-		
- จ.สตูล	กก.	3.00	5.40	5.40		
คุณภาพ เบอร์เซนต์น้ำมัน (17%)	กก.	3.20 - 3.40	5.60 - 6.00	5.60 - 6.00		
- จ.กระบี่	กก.	3.25	5.85	5.85		
- จ.สุราษฎร์ธานี	กก.	3.20	6.00	6.00		
- จ.ชุมพร	กก.	3.40	5.90	6.00	+0.10	
- จ.ตรัง	กก.	3.15	5.90	-		
- จ.สตูล	กก.	3.30	5.60	5.60		
ผลปาล์มร่วง จ.ชุมพร	กก.	3.90 - 4.10	7.40 - 7.90	7.40 - 8.20	+0.30	
น้ำมันปาล์มดิบ (ราคาซื้อขายทั่วไปส่งมอบถึงผู้ซื้อ)						
- เกรด A (น้ำมันจากเปลือก)	กก.	18.50 - 18.75	34.00 - 34.25	34.00 - 34.25		
- เกรด B (น้ำมันรวม)	กก.	17.50 - 17.75	33.00 - 33.25	33.00 - 33.25		
น้ำมันเมล็ดใหม่ปาล์มดิบ	กก.	18.75 - 19.25	35.00 - 36.00	35.00 - 36.00		

รายการ	หน่วย บาท	ราคาขายส่ง			+ เพิ่มขึ้น - ลดลง	ภาวะการค้า
		ราคาวันปีก่อน	ราคาวันก่อน	ราคาวันนี้		
		2 ม.ค. 50	28 ธ.ค. 50	2 ม.ค. 51		
น้ำมันปาล์มบริสุทธิ์ *(ราคาซื้อขายทั่วไปส่งมอบถึงผู้ซื้อ)						
- โอเลอิน	กก.	22.17 - 23.29	36.75 - 38.24	36.75 - 38.24		
- สเตอริน	กก.	16.00 - 16.25	29.50 - 30.00	29.50 - 30.00		
น้ำมันปาล์มสำเร็จรูป (ราคารวม VAT)						
- ราคาขายส่ง (โรงกลั่นส่งมอบถึงยี่ปั้ว)						
- ชนิดบรรจุปีบ 12.50 กก.	กก.	28.00- 29.20	43.60 - 45.20	43.60 - 45.20		
- ตรามรกต	ปีบ	350	550	550		
- ตราหยก	ปีบ	365	565	565		
- ตราโอลีน	ปีบ	360	545	545		
- ตราเกสร	ปีบ	365	565	565		
- ชนิดบรรจุขวด 1 ลิตร (12 ขวด/หีบ)	ขวด	27.50 - 28.75	41.67 - 43.33	41.67 - 43.33		
- ตรามรกต	หีบ	345	500	500		
- ตราหยก	หีบ	330	520	520		
- ตราโอลีน	หีบ	340	500	500		
- ตราเกสร	หีบ	330	515	515		
- ราคาขายปลีก ในตลาดกรุงเทพฯ						
- ชนิดบรรจุปีบ	กก.	30 - 33	45 - 47	45 - 47		
- ชนิดบรรจุขวด 1 ลิตร	ขวด	30 - 34	43.50	43.50		
หมายเหตุ : * น้ำมันปาล์มบริสุทธิ์เป็นราคาไม่รวม VAT						

น้ำมันปาล์มตลาดมาเลเซีย
ณ วันที่ 31 ธันวาคม 2550
น้ำมันปาล์มดิบ ส่งมอบเดือน มกราคม 2551
ราคาเฉลี่ยตันละ 3,117.50 ริงกิตหรือ กก.ละ 31.62 บาท
โอเลอิน ส่งมอบเดือน มกราคม 2551
ราคาเฉลี่ยตันละ \$ 992.50 หรือ กก.ละ 33.49 บาท
RBD สเตอริน ส่งมอบเดือน มกราคม 2551
ราคาเฉลี่ยตันละ \$ 925 หรือ กก.ละ 31.22 บาท

อัตราแลกเปลี่ยน US\$ = 33.7470 บาท (อัตรากลาง)
1 ริงกิต = 10.14415 บาท (อัตรากลาง)

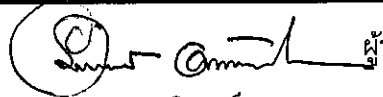
รายงานการติดตามภาวะและราคา "สุกร" ในตลาดกรุงเทพมหานคร

วันที่ 2 มกราคม 2551

หน่วย : บาท/ตัว/กก.

รายการ	ราคาขายส่ง			+เพิ่ม -ลดลง	ราคาขายปลีก			+เพิ่ม -ลดลง	ภาวะการค้า
	ราคาวันนี้ปีก่อน	ราคาวันก่อน	ราคาวันนี้		ราคาวันนี้ปีก่อน	ราคาวันก่อน	ราคาวันนี้		
	2 ม.ค. 50	28 ธ.ค. 50	2 ม.ค. 51		2 ม.ค. 50	28 ธ.ค. 50	2 ม.ค. 51		
สุกร									
ลูกสุกร ทัวไป (นน. 12 กก./ตัว)	700	800	800						วันพระที่ผ่านมา (1 มค. 51) ซึ่งตรงกับวันขึ้นปีใหม่ ส่งผลให้โรงฆ่ามีการรับซื้อสุกรมีชีวิตเบาบาง และชะลอการชำแหละ เพราะอยู่ในช่วงเทศกาลปีใหม่ เป็นผลให้ราคาสุกรมีชีวิตอ่อนตัวในบางพื้นที่ โดยเฉพาะสุกรมีชีวิต ทัวไป ลดลง กก.ละ 1.00 บาท จากเดิม กก.ละ 43 - 44 บาท เหลือ กก.ละ 42 - 43 บาท และสุกรชำแหละ ทัวไป (หมูซึก) ลดลงตามไปด้วย เหลือ กก.ละ 52 - 53 บาท เพื่อรอดูสถานการณ์ สำหรับสุกรมีชีวิต (ฟาร์ม) ราคาทรงตัว แต่ส่วนใหญ่มีการซื้อขายที่ กก.ละ 44 บาท มีข่าวว่า จังหวัดที่มีการท่องเที่ยว เช่น เชียงใหม่ พะเยา สุกรมีชีวิตลดลง มีการซื้อขาย กก.ละ 45 - 46 บาท
ลูกสุกร ซี.พี. (นน. 16 กก./ตัว)	900	1,000	1,000		(ราคาลูกสุกรและสุกรมีชีวิตเป็นราคา ณ แหล่งผลิต)				
สุกรมีชีวิต ทัวไป	32.00 - 33.00	43.00 - 44.00	42.00 - 43.00	-1					
สุกรมีชีวิต ฟาร์ม	33.00 - 34.00	44.00 - 45.00	44.00 - 45.00						
สุกรชำแหละ ทัวไป	39.00 - 41.00	53.00 - 54.00	52.00 - 53.00	-1					
สุกรชำแหละ ฟาร์ม	41.00 - 43.00	54.00 - 55.00	54.00 - 55.00						
สุกรชำแหละ เนื้อสัน - สันใน	78 - 79	86 - 88	86 - 88		85 - 90	95 - 96	95 - 96		
- สันนอก	74 - 75	83 - 85	83 - 85		80 - 85	90 - 95	90 - 95		
เนื้อแดง - ตะโพก	62 - 63	79 - 80	79 - 80		80 - 85	85 - 90	85 - 90		
- ไหล่	59 - 60	74 - 75	74 - 75		80 - 85	85 - 90	85 - 90		
เนื้อสามชั้น	76 - 81	76 - 85	76 - 85		80 - 85	85 - 90	85 - 90		
มันแข็ง	28 - 32	34 - 36	34 - 36		30 - 32	38 - 40	38 - 40		
เศษมัน	15 - 16	20 - 23	20 - 23		16 - 20	25 - 30	25 - 30		
มันเปลว	11 - 12	15 - 18	15 - 18		13 - 14	18 - 22	18 - 22		

F. สุกร/สีต้า


ผู้รายงาน
(นางอมราพร อินทร์แมน)

หมายเหตุ : ราคาขายส่งเนื้อสันใน -มันเปลว ใช้เพื่อศึกษาวิเคราะห์ที่ไม่สมควรเผยแพร่

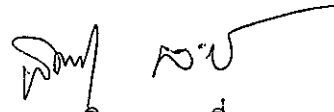
ฝ่ายติดตามและประเมินภาวะตลาดสินค้าเกษตร สำนักส่งเสริมการค้าสินค้าเกษตร โทร. 02-5475400

รายงานการติดตามภาวะตลาด ยางพารา

ประจำวันที่ 2 มกราคม 2551

รายการ	หน่วย	วันนี้ปีก่อน	ราคาก่อน	ราคาวันนี้	+ เพิ่มขึ้น	ภาวะการค้า
		2 ม.ค. 50	28 ธ.ค. 50	2 ม.ค. 51	- ลดลง	
ยางแผ่นดิบชั้น 3						ยางพารา ราคาเคลื่อนไหวตามความต้องการของตลาดต่างประเทศ
ราคาเกษตรกรขายได้						
- จ.สุราษฎร์ธานี	กก.	61.60	77.30	76.50	-0.80	
- จ.สงขลา	กก.	61.90	77.75	77.75	-	
- จ.นครศรีธรรมราช	กก.	61.85	77.60	77.30	-0.30	
ราคาตลาดกลาง						
- จ.สุราษฎร์ธานี	กก.	64.19	79.79	78.98	-0.81	
- จ.สงขลา	กก.	63.99	79.75	79.56	-0.19	
- จ.นครศรีธรรมราช	กก.	64.19	79.89	79.49	-0.40	
ยางแผ่นรมควันชั้น 3						
ราคา FOB ชั้น 3 กรุงเทพ	กก.	71.30	87.85	87.40	-0.45	

ผู้รายงาน.....


(นางสาวพิณษา กระบี่ทอง)

รายงานการติดตามภาวะตลาดสินค้าในกรุงเทพมหานคร



เมื่อวันที่ 2 มกราคม 2551 สิบเวลา 9.00 - 12.00 น.

หน่วย : บาท/กก

ลำดับ ที่	รายการ	ราคาขายส่ง (ตลาดปากคลอง)				ราคาขายปลีก (ตลาดทั่วไป)								สถานการณ์
		คละ			เปลี่ยนแปลง +เพิ่ม -ลด	คละ			เปลี่ยนแปลง +เพิ่ม -ลด	คิด			เปลี่ยนแปลง +เพิ่ม -ลด	
		วันเพ็ญก่อน 2 มค.50	วันก่อน 28 ธค.50	วันนี้ 2 มค.51		วันเพ็ญก่อน 2 มค.50	วันก่อน 28 ธค.50	วันนี้ 2 มค.51		วันเพ็ญก่อน 2 มค.50	วันก่อน 28 ธค.50	วันนี้ 2 มค.51		
ผักใบ														
1	ผักคะน้า	8-12	15-18	18-22	+3ถึง4	18-20	20-22	25-28	+5ถึง6	25-30	25-30	30-35	+5	วันนี้ผักใบราคาปรับตัวสูงขึ้น เนื่องจากเป็นช่วงเทศกาลปีใหม่ทำให้เกษตรกรบางรายหยุดทำการส่งผลให้ปริมาณสินค้ามีออกสู่ตลาดลดลง
2	ผักบุ้งจีน	30-35	3-5	10-15	+7ถึง10	40-45	10-12	15-20	+5ถึง8	48-50	15-18	20-25	+5ถึง7	
3	ผักกวางตุ้ง	8-10	10-12	12-15	+2ถึง3	15-18	12-15	18-20	+5ถึง6	20-25	18-20	22-25	+4ถึง5	
4	ผักกาดหอม	50-60	15-18	15-18		60-65	18-20	18-20		68-70	22-25	22-25		
5	ผักกาดขาวปลี	10-12	6-8	6-8		18-20	12-15	12-15		22-25	20-25	20-25		
6	กะหล่ำปลี	10-12	5-8	5-8		15-18	12-14	12-14		20-25	15-20	15-20		
7	ผักชี*	35-40	45-50	120-150	+75ถึง100	4-5	6-7	15-16	+9	6-8	8-9	17-18	+9	
8	ต้นหอม*	20-25	20-25	25-30	+5	3-4	3-4	4-5	+1	5-6	5-6	6-7	+1	
9	ขึ้นฉ่าย*	40-50	20-25	60-70	+40ถึง50	6-7	3-4	7-8	+4	7-8	5-6	9-10	+4	
ผักผล														
1	มะระจีน	20-22	16-20	16-20		25-28	22-25	22-25		30-32	28-30	28-30		
2	มะเขือเทศสีดา	30-35	8-10	8-10		38-40	12-15	12-15		45-50	20-25	20-25		
3	มะเขือเทศผลใหญ่	30-35	6-8	6-8		38-40	12-15	12-15		45-50	18-22	18-22		
4	มะเขือเจ้าพระยา	20-25	12-15	12-15		30-35	20-25	20-25						
5	ถั่วฝักยาว	35-40	30-35	30-35		40-45	35-40	35-40		48-50	45-50	45-50		
6	แตงกวา	12-15	8-15	8-15		15-18	15-18	15-18		20-25	20-25	20-25		
7	ฟักเขียว	6-9	5-8	5-8		10-12	10-14	10-14		15-20	15-20	15-20		
8	พริกสดชี้ฟ้า*	30-35	15-20	15-20		4-5	3-4	3-4						
9	พริกชี้หนู (จินดา)*	45-50	30-35	30-35		7-8	4-5	4-5						
10	มะนาวแป้น (เบอร์ 1-2)/ผล	2.30-2.80	1.30-1.70	1.30-1.70		2.75-3.00	1.75-2.00	1.75-2.00						
	(เบอร์ 3-4)/ผล	1.50-2.00	0.70-1.00	0.70-1.00		2.00-2.50	1.00-1.50	1.00-1.50						
ผักหัว														
1	กะหล่ำดอก	12-15	8-12	8-12		18-22	15-20	15-20		25-28	22-25	22-25		
2	หัวผักกาด	10-12	6-10	6-10		16-18	12-15	12-15		20-22	20-25	20-25		
ผักน้ำ														
1	ผักกะเฉด** (1 กำ)	15-20	16-20	16-20		20-22	20-25	20-25						
2	ผักบุ้งไทย** (10 กำ)	60-70	60-70	60-70		7-8	7-8	7-8						
อื่น ๆ														
1	หน่อไม้ฝรั่ง	50-55	50-60	50-60		55-60	65-70	65-70		62-65	75-80	75-80		
2	ข้าวโพดฝักอ่อน	30-32	28-30	28-30		35-40	32-35	32-35						

หมายเหตุ * ราคาขายปลีก หน่วย : บาท/ขีด

**ราคาขายปลีก หน่วย : บาท/กำ


 (นางสุกฤณี จันทร์ประทีป) (ผู้รายงาน)

 (นางสาวผลิกา สุวรรณลักษณ์) (ผู้ตรวจ)