

ภาวะตลาดสินค้าข้าว ประจำวันที่ 14 กุมภาพันธ์ 2551

ชนิด	สัปดาห์ก่อน ต่ำ-สูง	วันहींปีก่อน 14 ก.พ. 50	วันก่อน 13 ก.พ. 51	วันนี้ 14 ก.พ. 51	เปรียบเทียบ วันนี้/วันก่อน
ข้าวเปลือกเจ้าหน้าปี 5 % ปี 2550/51 (ราคาปรับจําหน้าปี 2550/51 6,600 บาท/ตัน ชนิดสีเป็นข้าวสาร 5%)					
จังหวัดนครสวรรค์	7.00-7.10	6.30-6.40	7.80-7.90		
จังหวัดพิษณุโลก	7.50-8.20	6.20-6.30	7.80-8.20	7.80-8.50	+ 0.30
จังหวัดสุพรรณบุรี	7.30-8.10	6.50-6.60	8.00-8.10	8.00-8.10	
จังหวัดปทุมธานี	7.60-8.20	6.40-6.50	8.10-8.20	8.10-8.20	
ข้าวเปลือกหอมมะลิ ปี 2550/51 (ราคาปรับจําหน้าปี 2550/51 9,000 - 9300 บาท/ตัน สีได้ตันข้าว 36-42 กรัม)					
จังหวัดอุดรธานี	11.60-11.80	8.80-9.00	11.80-12.00	12.20-12.40	+ 0.40
จังหวัดสุรินทร์	12.10-12.30	8.60-8.70	12.40-12.50	12.40-12.50	
ข้าวเปลือกหอมจังหวัด ปี 2550/51 (ราคาปรับจําหน้าปี 2550/51 7,500-7,800 บาท/ตัน สีได้ตันข้าว 34-40 กรัม)					
จังหวัด (นครสวรรค์ พิษณุโลก อุดรดิต์)	9.80-10.00	8.00-8.20	9.90-10.00	9.90-10.00	
ข้าวเปลือกหอมปทุมธานี ปี 2550/51 (ราคาปรับจําหน้าปี 2550/51 6,900 - 7,200 บาท/ตัน สีได้ตันข้าว 36-42 กรัม)					
จังหวัดสุพรรณบุรี	7.70-8.60	7.30-7.50	8.40-8.60	8.40-8.60	
ข้าวเปลือกเหนียวเมล็ดยาว ปี 2550/51 (ราคาปรับจําหน้าปี 2550/51 8,100 บาท/ตัน)					
จังหวัดอุดรธานี	8.40-8.60	11.20-11.40	8.60-8.80	8.80-9.00	+ 0.20
ข้าวสาร					
ข้าวขาว 100% ชั้น 2 (ใหม่)	13.95-14.05	10.85-10.90	13.40-13.45	13.45-13.50	+0.05
ข้าวขาว 5% (ใหม่)	13.50-13.60	10.45-10.50	12.85-12.90	13.05-13.10	+0.20
ปลายข้าว เอ.วัน .เลิศ (ใหม่)	13.05-13.20	8.65-8.70	12.65-12.70	12.75-12.80	+0.10
ข้าวหนึ่ง 100%	14.50-14.60	10.60-10.70	14.35-14.40	14.40-14.45	+0.05
ปลายข้าวหนึ่ง เอ.วัน	9.95-10.00	7.35-7.40	9.95-10.00	9.95-10.00	
ข้าวหอมมะลิ 100% ชั้น 2	22.40-22.50	17.80-18.00	22.40-22.50	22.40-22.50	
ข้าวใหม่	22.40-22.50	17.80-18.00	22.40-22.50	22.40-22.50	
ปลายข้าวหอมมะลิ	14.35-14.50	9.00-9.10	14.25-14.30	14.20-14.25	- 0.05
ข้าวใหม่	14.35-14.50	9.20-9.25	14.25-14.30	14.20-14.25	- 0.05
ข้าวหอมจังหวัด		17.30-17.50			
ข้าวใหม่	20.80-21.00	16.80-17.00	20.90-21.00	20.90-21.00	
ข้าวหอมปทุมธานี	17.45-17.50	14.30-14.50	17.45-17.50	17.45-17.50	
ข้าวใหม่	17.45-17.50	13.80-14.00	17.45-17.50	17.45-17.50	
ข้าวหอมปทุมธานี	13.85-14.00	8.60-8.70	13.70-13.75	13.60-13.65	- 0.10
ข้าวใหม่	13.85-14.00	8.75-8.80	13.70-13.75	13.60-13.65	- 0.10
ข้าวเหนียว 10% เมล็ดยาว	14.55-14.65	20.30-20.50	15.00-15.05	15.10-15.15	+ 0.10
ปลายข้าวเหนียว เอ.วัน	13.00-13.10	-	13.00-13.10	13.10-13.20	+ 0.10
ข้าวใหม่	13.00-13.10	16.30-16.50	13.00-13.10	13.10-13.20	+ 0.10
รำข้าวขาว	8.95-9.00	7.40-7.50	9.05-9.10	9.05-9.10	
ข้าวสารขายปลีก					
ข้าวหอมมะลิ	24.66-27.33	23.33-24.00	27.33-28.00	27.33-28.00	
ข้าวขาว 100%	17.33-18.66	15.33-16.66	17.33-18.66	17.33-18.66	
ข้าวเหนียว 10% เมล็ดยาว	22.00-23.33	20.00-20.66	22.00-23.33	22.00-23.33	

สถานการณ์ทั่วไป

- **ข้าวเปลือก** ข้าวเปลือกเจ้าหน้าปี จ.พิษณุโลก และข้าวเปลือกหอมมะลิ จ.อุดรธานี ราคาปรับสูงขึ้น เนื่องจากตลาดยังมีความต้องการเพิ่มมากขึ้น ขณะที่ผลผลิตมีปริมาณออกสู่ตลาดลดน้อยลงเพราะเป็นช่วงปลายฤดู

- **ปริมาณข้าวเปลือก** ปริมาณซื้อขาย ณ ท่าข้าวลาดยาวจังหวัดนครสวรรค์และตลาดกลางสินค้าเกษตร จังหวัดพิษณุโลก เมื่อวันที่ 13 กุมภาพันธ์ 2551 มีปริมาณ 229 และ 45 เมตริกตัน ตามลำดับ

- **ข้าวสาร** ราคาข้าวขาว ข้าวหนึ่ง ข้าวเหนียว และปลายข้าว ปรับตัวสูงขึ้น เนื่องจากผลผลิตมีปริมาณออกสู่ตลาดน้อย ทำให้ผู้ที่มีความต้องการข้าวต่างปรับราคาขึ้นเพื่อจูงใจให้มีการนำออกจำหน่าย ปริมาณการซื้อขายมีไม่มากนัก ส่วนปลายข้าวหอม ราคาปรับลดลง เป็นไปตามความต้องการของตลาด

ข้าวเปลือกภูมิภาค
ประจำวันที่ 11-14 กุมภาพันธ์ 2551

ชนิด	สัปดาห์ก่อน ต่ำ-สูง	จันทร์	อังคาร	พุธ	พฤหัสบดี	ศุกร์	สัปดาห์นี้ ต่ำ-สูง
------	------------------------	--------	--------	-----	----------	-------	-----------------------

บาท/1000 กก.

ข้าวเปลือกเจ้าหน้าปี 5 % ปี 2550/51 (ราคารับจำนำ ปี 2550/51 6,600 บาท/ตัน ชนิดสีเป็นข้าวสาร 5 %)

จังหวัดนครสวรรค์	7000-7100	7800-7900	7800-7900	7800-7900			7800-7900
จังหวัดพิษณุโลก	7500-8200	7800-8200	7800-8200	7800-8200	7800-8500 / ↗		7800-8500
จังหวัดสุพรรณบุรี	7300-8100	8000-8100	8000-8100	8000-8100	8000-8100		8000-8100
จังหวัดปทุมธานี	7600-8200	8100-8200	8100-8200	8100-8200	8100-8200		8100-8200

ข้าวเปลือกหอมมะลิ ปี 2550/51 (ราคารับจำนำ ปี 2550/51 9,000 - 9,300 บาท/ตัน สีได้ตันข้าว 36-42 กรัม)

จังหวัดอุดรธานี	11600-11800	11800-12000	11800-12000	11800-12000	12200-12400 / ↗		11800-12400
จังหวัดสุรินทร์	12100-12300	12200-12300	12200-12300	12400-12500	12400-12500 / ↗		12200-12500

ข้าวเปลือกหอมจังหวัด ปี 2550/51 (ราคารับจำนำ ปี 2550/51 7,500 - 7,800 บาท/ตัน สีได้ตันข้าว 34-40 กรัม)

จังหวัด นครสวรรค์ พิจิตร พิษณุโลก อุตรดิตถ์	9800-10000	9900-10000	9900-10000	9900-10000	9900-10000		9900-10000
--	------------	------------	------------	------------	------------	--	------------

ข้าวเปลือกหอมปทุมธานี ปี 2550/51 (ราคารับจำนำ ปี 2550/51 6,900 - 7,200 บาท/ตัน สีได้ตันข้าว 36-42 กรัม)

จังหวัดสุพรรณบุรี	7700-8600	8400-8600	8400-8600	8400-8600	8400-8600		8400-8600
-------------------	-----------	-----------	-----------	-----------	-----------	--	-----------

ข้าวเปลือกเหนียวเมล็ดยาว ปี 2550/51 (ราคารับจำนำ ปี 2550/51 8,100 บาท/ตัน)

จังหวัดอุดรธานี	8400-8600	8600-8800	8600-8800	8600-8800	8800-9000 / ↗		8600-9000
-----------------	-----------	------------------	-----------	-----------	----------------------	--	-----------

กรมการค้าภายใน

สำนักส่งเสริมการค้าสินค้าเกษตร

ราคาขายส่งข้าว ผลิตภัณฑ์ และกระสอบป่าน

ในตลาดกรุงเทพมหานคร

ประจำวันที่ 11 - 14 กุมภาพันธ์ 2551

ชนิด	สัปดาห์ก่อน	จันทร์	อังคาร	พุธ	พฤหัสบดี	ศุกร์	สัปดาห์นี้
	ต่ำ-สูง						ต่ำ-สูง
ขายส่งทั่วไป ความชื้นไม่เกิน 14% เป็นราคาตามตัวอย่างที่ผู้ส่งออกหรือผู้ค้าส่งรับซื้อจากโรงสีหรือซื้อผ่านนายหน้า (หยง) ที่ผู้ส่งออกรับซื้อด้วยเงินสด							
ไม่รวมกระสอบ (คำนวณราคาซื้อรวมกระสอบป่านชนิดบรรจุ 100 กก. หักด้วยราคากระสอบป่านใช้แล้วหนึ่งครั้ง) ส่งหน้าโรงเก็บข้าวของผู้ซื้อ							
							บาท/100 กก.
ข้าวขาว 100% ชั้น 1	1390-1480	1470-1480	1470-1480	1470-1480	1470-1480	1470-1480	1470-1480
ข้าวใหม่	-	-	-	-	-	-	-
ข้าวขาว 100% ชั้น 2	1350-1440	1430-1440	1430-1440	1430-1440	1430-1440	1430-1440	1430-1440
ข้าวใหม่	1395-1405	1400-1405	1385-1390	1340-1345	1345-1350		1340-1405
ข้าวขาว 100% ชั้น 3	1310-1400	1390-1400	1390-1400	1390-1400	1390-1400	1390-1400	1390-1400
ข้าวใหม่	1385-1395	1390-1395	1375-1380	1330-1335	1335-1340		1330-1395
ข้าวขาว 5%	1295-1380	1375-1380	1375-1380	1375-1380	1375-1380	1375-1380	1375-1380
ข้าวใหม่	1350-1360	1355-1360	1330-1335	1285-1290	1305-1310		1285-1360
ข้าวขาว 10%	1275-1360	1355-1360	1355-1360	1355-1360	1355-1360	1355-1360	1355-1360
ข้าวใหม่	1345-1355	1350-1355	1325-1330	1280-1285	1300-1305		1280-1355
ข้าวขาว 15%	-	-	-	-	-	-	-
ข้าวใหม่	1340-1350	1345-1350	1320-1325	1275-1280	1295-1300		1275-1350
ข้าวขาว 25%	-	-	-	-	-	-	-
ข้าวใหม่	1335-1345	1340-1345	1315-1320	1270-1275	1290-1295		1270-1345
ปลายข้าวขาว เอ.วัน.เลิศ	1305-1320	1315-1320	1305-1310	1265-1270	1275-1280		1265-1320
ข้าวใหม่	1305-1320	1315-1320	1305-1310	1265-1270	1275-1280		1265-1320
ปลายข้าวขาว เอ.วัน.พิเศษ	1295-1310	1305-1310	1295-1300	1255-1260	1265-1270		1255-1310
ข้าวใหม่	1295-1310	1305-1310	1295-1300	1255-1260	1265-1270		1255-1310
ปลายข้าวขาว ซี.วัน*	1105-1115	1110-1115	1095-1110	1055-1060	1065-1070		1055-1115
ข้าวเหนียว กข. 6							
ข้าวใหม่	1545-1555	1550-1555	1560-1565	1590-1595	1600-1605		1550-1605
ข้าวเหนียว 10% เมล็ดยาว							
ข้าวใหม่	1455-1465	1460-1465	1470-1475	1500-1505	1510-1515		1460-1515
ข้าวเหนียว 10% เมล็ดสั้น							
ข้าวใหม่	1415-1425	1420-1425	1425-1430	1455-1460	1465-1470		1420-1470
ปลายข้าวเหนียว เอ.วัน	1300-1310	1300-1310	1300-1310	1300-1310	1300-1310	1310-1320	1300-1320
ข้าวใหม่	1300-1310	1300-1310	1300-1310	1300-1310	1300-1310	1310-1320	1300-1320
ข้าวหึ่ง 100%	1450-1460	1455-1460	1435-1440	1435-1440	1440-1445		1435-1460
ข้าวหึ่ง 5%	1400-1410	1405-1410	1395-1400	1375-1380	1385-1390		1375-1410
ปลายข้าวหึ่ง เอ.วัน	995-1000	995-1000	995-1000	995-1000	995-1000	995-1000	995-1000
ข้าวหอมมะลิ							
100% ชั้น 1	2290-2300	2290-2300	2290-2300	2290-2300	2290-2300	2290-2300	2290-2300
ข้าวใหม่	2290-2300	2290-2300	2290-2300	2290-2300	2290-2300	2290-2300	2290-2300
100% ชั้น 2	2240-2250	2240-2250	2240-2250	2240-2250	2240-2250	2240-2250	2240-2250
ข้าวใหม่	2240-2250	2240-2250	2240-2250	2240-2250	2240-2250	2240-2250	2240-2250
ปลายข้าวหอมมะลิ	1435-1450	1445-1450	1430-1435	1425-1430	1420-1425		1420-1450
ข้าวใหม่	1435-1450	1445-1450	1430-1435	1425-1430	1420-1425		1420-1450
ข้าวหอมจังหวัด							
ข้าวใหม่	2080-2100	2090-2100	2090-2100	2090-2100	2090-2100	2090-2100	2090-2100
ข้าวหอมปทุมธานี	1745-1750	1745-1750	1745-1750	1745-1750	1745-1750	1745-1750	1745-1750
ข้าวใหม่	1745-1750	1745-1750	1745-1750	1745-1750	1745-1750	1745-1750	1745-1750
ปลายข้าวหอมปทุมธานี	1385-1400	1395-1400	1380-1385	1370-1375	1360-1365		1360-1400
ข้าวใหม่	1385-1400	1395-1400	1380-1385	1370-1375	1360-1365		1360-1400

หมายเหตุ* ปลายข้าวขาว ซี.วัน. เป็นราคาที่สืบเพื่อใช้ในการคำนวณอัตราส่งมอบตามโครงการรับจำนำข้าวเปลือก

(11 - 14 กุมภาพันธ์ 2551)

ชนิด	สัปดาห์ก่อน ต่ำ-สูง	จันทร์	อังคาร	พุธ	พฤหัสบดี	ศุกร์	สัปดาห์นี้ ต่ำ-สูง
รำข้าว	ราคาเงินสดไม่รวมกระสอบ ส่งมอบหน้าโรงเก็บข้าวของผู้ซื้อ						บาท/100 กก.
ขาว	895-900	895-900	895-900	905-910	905-910		895-910
นึ่ง	985-990	985-990	985-990	990-1000	990-1000		985-1000
สกัด	695-700	695-700	695-700	695-700	695-700		695-700
กลัอง	20-25	20-25	20-25	40-45	40-45		20-45
ข้าวสาร	(ขายส่งให้ร้านขายปลีก)						บาท/100 กก.
ข้าวสารเจ้า							
100% (ข้าวหอม)	2300-2350	2300-2350	2300-2350	2300-2350	2300-2350		2300-2350
ข้าวใหม่	2200-2250	2200-2250	2200-2250	2200-2250	2200-2250		2200-2250
100%	1500-1550	1500-1550	1500-1550	1500-1550	1500-1550		1500-1550
ข้าวใหม่	1400-1450	1400-1450	1400-1450	1400-1450	1400-1450		1400-1450
5%	1350-1400	1350-1400	1350-1400	1350-1400	1350-1400		1350-1400
ข้าวใหม่	1250-1300	1250-1300	1250-1300	1250-1300	1250-1300		1250-1300
ข้าวสารเหนียว							
สันป่าตอง (เขี้ยว)							
100% (ใหม่)	2450-2500	2450-2500	2450-2500	2450-2500	2450-2500		2450-2500
5% (ใหม่)	2050-2100	2050-2100	2050-2100	2050-2100	2050-2100		2050-2100
ข้าวสารเหนียว							
10% เมล็ดยาว(ใหม่)	1750-1800	1750-1800	1750-1800	1750-1800	1750-1800		1750-1800
10% เมล็ดสั้น(ใหม่)	1350-1400	1350-1400	1350-1400	1350-1400	1350-1400		1350-1400
ผลิตภัณฑ์ข้าว	ราคาเงินสด (กลัองละ 10 กิโลกรัม)						
แป้งข้าวเจ้าเหนียว							บาท/3 กลัอง
เจ้าไม่น้ำ(3กลัอง)	525-530	525-530	560-565	595-600	595-600		525-600
เหนียวไม่น้ำ(3กลัอง)	720-725	720-725	720-725	720-725	720-725		720-725
กระสอบป่าน (ทอในประเทศด้วยใยปอ) ขนาด 29 นิ้ว x 43 นิ้ว	ราคาเงินสดส่งมอบถึงร้านผู้ซื้อ						บาท/1 ใบ
ใหม่	34.25-35.50	34.25-35.50	34.25-35.50	34.25-35.50	34.25-35.50		34.25-35.50
ใช้แล้ว -ไม่มีตรา	25.70-26.75	25.70-26.75	25.70-26.75	25.70-26.75	25.70-26.75		25.70-26.75
- มีตรา	17.50-20.50	17.50-20.50	17.50-20.50	17.50-20.50	17.50-20.50		17.50-20.50

ราคาขายปลีกข้าวสารในตลาดกรุงเทพฯ
 ประจำวันที่ 11-14 กุมภาพันธ์ 2551

บาท/15 กก.

ชนิด	สัปดาห์ก่อน ต่ำ-สูง	จันทร์	อังคาร	พุธ	พฤหัสบดี	ศุกร์	สัปดาห์นี้ ต่ำ-สูง
------	------------------------	--------	--------	-----	----------	-------	-----------------------

100% (ข้าวหอม)

ร้านค้าปลีกทั่วไป	410-420	410-420	410-420	410-420	410-420		410-420
ข้าวใหม่	370-390	370-390	370-390	370-390	370-390		370-390

ข้าวสารเจ้า 100%

ร้านค้าปลีกทั่วไป	260-280	260-280	260-280	260-280	260-280		260-280
ข้าวใหม่	230-250	230-250	230-250	230-250	230-250		230-250

ข้าวสารเจ้า 5%

ร้านค้าปลีกทั่วไป	220-240	220-240	220-240	220-240	220-240		220-240
ข้าวใหม่	200-210	200-210	200-210	200-210	200-210		200-210

ข้าวสารเหนียว

สันป่าตอง (เขี้ยววง)

100%	470-480	470-480	470-480	470-480	470-480		470-480
5%	410-420	410-420	410-420	410-420	410-420		410-420
10% เมล็ดยาว	330-350	330-350	330-350	330-350	330-350		330-350
10% เมล็ดสั้น	300-320	300-320	300-320	300-320	300-320		300-320


กรมการค้าภายใน

สำนักส่งเสริมการค้าสินค้าเกษตร

โทร. 0 2547 5400

สถานการณ์ทั่วไป

- ข้าวเปลือก ข้าวเปลือกเจ้าหน้าปี จ.พิษณุโลก และข้าวเปลือกหอมมะลิ จ.อุดรธานี ราคาปรับสูงขึ้น เนื่องจากตลาดยังมีความต้องการเพิ่มมากขึ้น ขณะที่ผลผลิตมีปริมาณออกสู่ตลาดน้อยลงเพราะเป็นช่วงปลายฤดู
- ข้าวสาร ราคาข้าวขาว ข้าวเหนียว และปลายข้าว ปรับตัวสูงขึ้น เนื่องจากผลผลิตมีปริมาณออกสู่ตลาดน้อย ทำให้ผู้ที่มีความต้องการข้าวต่างปรับราคาปรับขึ้น เพื่อจูงใจให้มีการนำออกจำหน่าย ปริมาณการซื้อขายมีไม่มากนัก ส่วนปลายข้าวหอม ราคาปรับลดลง เป็นไปตามความต้องการของตลาด



ผู้รายงาน

(นางประชুম กษมาประพตฺธิ์)

ข้าวเปลือกเจ้าหน้าปี 5% ปี 2550/51

แหล่งราคา	2551		กุมภาพันธ์ 2551																									
	ม.ค.	เฉลี่ย	1	3	4	5	6	7	8	10	11	12	13	14	15	17	18	19	20	21	22	24	25	26	27	28	29	
ตลาดกลางทำข้าวลาดยาว	6773	6773	7050	7050	7050	7050	7050	7050	7050	7050	7850	7850	7850															
จ. พิษณุโลก	6836	6836	7350		7350	8000	8000	8000	8000		8000	8000	8000	8150														
จ. สุพรรณบุรี	7132	7132	7250		7350	7650	7850	7850	8050		8050	8050	8050	8050														
จ. ปทุมธานี	7268	7268	7650		7650	7950	7950	8150	8150		8150	8150	8150	8150														
เฉลี่ย	7002	7002	7325	7050	7350	7663	7713	7763	7813	7050	8013	8013	8013	8117														
			ราคารับจำนำ ปี 2550/51 6,600 บาท/ตัน																									

ข้าวเปลือกเจ้าหน้าปี 25% ปี 2550/51

แหล่งราคา	2551		กุมภาพันธ์ 2551																									
	ม.ค.	เฉลี่ย	1	3	4	5	6	7	8	10	11	12	13	14	15	17	18	19	20	21	22	24	25	26	27	28	29	
ตลาดกลางทำข้าวลาดยาว	5727	5727	6250	6250	6250	6250	6250	6250	6250	6250	7250	7250	7250															
จ. พิษณุโลก																												
จ. ปทุมธานี	6568	6568	6950		6950	7250	7250	7450	7450		7450	7450	7450	7450														
เฉลี่ย	6148	6148	6600	6250	6600	6750	6750	6850	6850	6250	7350	7350	7350	7450														
			ราคารับจำนำ ปี 2550/51 6,100 บาท/ตัน																									

ข้าวเปลือกหอมมะลิ ปี 2550/51

หน่วย บาท/ตัน

แหล่งราคา	2551	กุมภาพันธ์ 2551																						
	ม.ค.	เฉลี่ย	1	4	5	6	7	8	11	12	13	14	15	18	19	20	21	22	25	26	27	28	29	
จังหวัดอุดรธานี	10650	10650	11500	11700	11700	11700	11700	11700	11900	11900	11900	12300												
จังหวัดสุรินทร์	10350	10350	11950	12150	12150	12250	12250	12250	12250	12250	12450	12450												
เฉลี่ย	10500	10500	11725	11925	11925	11975	11975	11975	12075	12075	12175	12375												
			ราคารับจำนำ ปี 2550/51 9,000 บาท/ตัน																					

ข้าวเปลือกเหนียว 10 % เมล็ดยาว ปี 2550/51

แหล่งราคา	2551	กุมภาพันธ์ 2551																						
	ม.ค.	เฉลี่ย	1	4	5	6	7	8	11	12	13	14	15	18	19	20	21	22	25	26	27	28	29	
จังหวัดอุดรธานี	8691	8691	8500	8500	8500	8500	8500	8500	8700	8700	8700	8900												
			ราคารับจำนำ ปี 2550/51 8,100 บาท/ตัน																					

ราคาข้าวสารบรรจุถุงที่ห้างสรรพสินค้าจำหน่าย

ประจำวันที่ 14 กุมภาพันธ์ 2551

บาท / ถุง

ชนิด	หน่วย	ราคา หน้าถุง	ท็อป	บิกซี	สหกรณ์กรุงเทพ	เทสโก	เดอะมอลล์
ข้าวหอมมะลิ 100%							
บัวทิพย์	5 กก.	160				119	
สุรินทร์ทิพย์	5 กก.	160	145		134		145
หงษ์ทอง (แดง) ใหม่/เก่า	5 กก.	160	153/150	147/143	135 (ใหม่)	132 (เก่า)	142 (ใหม่)
มาบุญครอง (แดง)	5 กก.	160	135	131	137	129	139.50
เกษตร (แดง)	5 กก.	140/(155)	135	130	(137)	123	
เกษตร (เขียว)	5 กก.	135/(140)	130	124	(131)	123	134
เบญจรงค์	5 กก.	160	125	114		119	114
ฉัตรทอง (แดง)	5 กก.	150	143	135	129		149
ฉัตรอุบล (เหลือง)	5 กก.	130	128	126	118		120
ฉัตรเพชร	5 กก.	160	135				
แสนดี (ถิ่นสยาม)	5 กก.	160			118		140
บัณฑิตน้อย	5 กก.	160					122
ทุ่งกุลา	5 กก.	170	159		154		148
โคโค	5 กก.	165	142				119
ปิ่นเงินเพชร	5 กก.	180	179	105			
สุพรรณหงส์	5 กก.	135	119	125			98
ไทไท	5 กก.	165	155				161
ดอกเก็กฮวย	5 กก.	150	139				135
ดอกบัว	5 กก.	145	129	118			
เทสโก้	5 กก.	135				109	
ส เขมราชู	5 กก.	220	179				
อิมทิพย์ (วิถีไทย)	5 กก.	165	129				
อิมทิพย์ (กินรี)	5 กก.	165	145			109	
เพื่อนไทย	5 กก.	140	106				124.50
# ท็อป	5 กก.	150	130				
ช้างทิพย์	4 กก.	160	133			117	
ธนานันท์	5 กก.	180	178		102		
บัวทอง	5 กก.	160	119	119			116
ธัญญรักษ์	5 กก.	160			123		121
พนมรุ้ง	5 กก.	160			124	128	
ฉลาดชิม	5 กก.	110			106		
โฮมเพรสมาร์ท	5 กก.	150					135
ช้างเผือก	5 กก.	150	126				125
โกเค้นเซฟ	5 กก.	150	119				
บั้งไฟ	5 กก.	160	145				
ตราดาว	5 กก.	160	145				
บุรีมาศ	5 กก.	160	145				
สามเศ	5 กก.	160	145				
นกทาคู	5 กก.	160	160				
ทวีชัย	5 กก.	160	145				
ข้าวหอมมะลิ 5%							
หงษ์ทอง (เขียว)	5 กก.	145	142	133	135		127
แสนดี (หอมทุ่งกุลา)	5 กก.	135	129		116		114


ชนิด	หน่วย	ราคา หน้าถุง	ที่อป	บีกชี	สหกรณ์กรุงเทพ	เทสโก้	เดอะมอลล์
หอมมะลิ 10%							
เซฟ	5 กก.		109				
หงษ์ทอง (ส้ม)	5 กก.	125	116	123	123		117
เกษตร (ม่วง)	5 กก.	120	109		116		113
# อิมทิพย์ (เขียว)	5 กก.	150	94			-	
# คุ่มค่า	5 กก.	95				95	
ข้าวหอมปทุมธานี 100%							
มาบุญครอง (เขียว)	5 กก.	125		105	125	105	86.50
ดอกบัว	5 กก.	140				98	
ข้าวผสม (ข้าวหอมมะลิและข้าวขาว)							
# มิตรภาพ (เขียว)	5 กก.	95	82		76	82	
# ชาวนาไทย	5 กก.	110	82				
# สุพรรณหงส์	5 กก.	105	87			87	
# นัทร (ส้ม)	5 กก.	110	105	97	96	94	89
# นัทรอรุณ(เขียว)	5 กก.					79	
# อิมทิพย์	5 กก.	120	79				
รุ่งทิพย์	5 กก.	135					
ปิ่นเงิน	5 กก.	140	92	91			
คุ่มค่า	5 กก.	85				75	
TESCO (เขียว)	5 กก.	105				89	
เบญจมาศ	5 กก.	99					
ข้าวหอมมะลิและข้าวมันปู							
ธัญญทิพย์	5 กก.	170	159		154		
ธัญญทิพย์	2 กก.	70	69		63		
ดอกมะลิ	2 กก.	70	64				
ที่อป	2 กก.	60					
เนเจอร์ โชน	1.5 กก.	80	75			65	
ข้าวเหนียว							
ธัญญทิพย์	1 กก.	45			35		
เทสโก้	2 กก.					63	
ข้าวกล้องหอมมะลิ 100 %							
คุ่มค่า	5 กก.	100				74	
เทสโก้	5 กก.	100				92	
ไวกิ่ง	5 กก.	150					108
เบญจรงค์	2 กก.	70					56
โสมเฟรสมาร์ท	2 กก.	70					62
สุรินทร์ทิพย์	2 กก.	62			56		
ไวกิ่ง	2 กก.	70					65
ดอกบัว	2 กก.	-	60				
เนเจอร์ โชน	1.5 กก.	70	50			65	
กฟผ	2 กก.	50	44			47	
# เกรทฮาเวสต์	2 กก.	85	80			75	74.25
นัทร	2 กก.	80					

ชนิด	หน่วย	ราคา หน้าถุง	ท็อป	บิกชี	สหกรณ์กรุงเทพ	เทสโก	เดอะมอลล์
ข้าวกล้องหอมมะลิ 100 %							
มาบุญครอง	2 กก.	70	53	60	59	62	55
เพื่อนไทย	2 กก.		60				
ไทไท	2 กก.	70	58			65	66
# ดอกมะลิ	2 กก.	60	60				
# หงษ์ทอง	2.5 กก.	85	85	83	80	77	
เบญจรงค์	2 กก.	85	58	62		56	56
TOPS	2 กก.	50	43				
เทสโก้	2 กก.					41.50	41.50
แปดริ้ว	2 กก.	60	60				
ข้าวขาว 100%							
สุพรรณหงส์	5 กก.	90		84			
โคโค	5 กก.	85	79				76
ช้างเผือก	5 กก.	90	88				
นาทิพย์	5 กก.	80		69			
โอมเฟรสมาร์ท	5 กก.	85					77
ดอกบัว	5 กก.	95	89			85	
ธัญญรักษ์	5 กก.	95			75		75.50
พนมรุ้ง	5 กก.	95			87		
หงส์ทอง	5 กก.	95		89	90		95
เพื่อนไทย	5 กก.	100	89				
เกษตร(นำเงิน)	5 กก.	95	85	87	88		79
เบญจรงค์	5 กก.	95					84.25
เทสโก้ (นำเงิน)	5 กก.	80				77	
ปิ่นเงิน	5 กก.	85		74			
แสนดี	5 กก.	105	85				93
รุ่งทิพย์	5 กก.	90	75				
อิมทิพย์	5 กก.	95	80				
ชาวนาไทย	5 กก.		75				
บัวทิพย์	5 กก.	100	89			85	
ภัตรา	5 กก.	80		75			
มาบุญครอง (ฟ้า)	5 กก.	95	89	84	88	84	86.50
ข้าวขาว 5%							
นาหลวง	5 กก.	80	80				
เกษตรกรไทย	5 กก.	80	70				
ข้าวขาว 10%							
มิตรภาพ (ชมพู)	5 กก.	85				77	
ท็อป	5 กก.	95	85				
ข้าวขาว 15%							
บีเคเค	5 กก.	95	73				
บัวหลวง	5 กก.	75				73	
ข้าวขาว 25%							
เฟิร์สท ไพรซ์	5 กก.			65			
กสิกรไทย	5 กก.	80		75			
ข้าวขาว (อื่น ๆ)							
คัมคำ (ขข. 35 %)	5 กก.	68				65	
หงษ์ทอง (ข้าวสังข์หยด)	2 กก.		65				

ไม่มีเครื่องหมายรูปหมมือ

รายงานการติดตามภาวะตลาดสินค้า ข้าวโพดและถั่วชนิดต่าง ๆ ในกรุงเทพมหานคร
 ประจำวันที่ 14 กุมภาพันธ์ 2551

รายการ	ปี 2550	ปี 2551		การเปลี่ยนแปลง + เพิ่ม - ลด	สถานการณ์
	วันนี้ปีก่อน 14 ก.พ. 50	วันก่อน 8 ก.พ. 51	วันนี้ 14 ก.พ. 51		
ราคาขายส่ง					ข้าวโพดและถั่วชนิดต่าง ๆ
ข้าวโพด					ไซโลและโรงงานอาหารสัตว์มีความต้องการข้าวโพดอย่างสม่ำเสมอ เพื่อสร้างสต็อกและเตรียมส่งมอบตลาดต่างประเทศ ขณะที่พ่อค้าท้องถิ่นต่างชะลอการจำหน่ายเพราะคาดว่าราคาจะมีแนวโน้มสูงขึ้น ทำให้ผลผลิตที่ออกสู่ตลาดไม่เพียงพอกับความ ต้องการ ส่งผลให้ราคาปรับตัวสูงขึ้น
ไซโล	-	8.08-8.13	8.17-8.25	+ 0.09 ถึง 0.12	
โรงงานอาหารสัตว์	8.17-8.22	8.20-8.40	8.25-8.55	+ 0.05 ถึง 0.15	
ข้าวฟ่าง					
ขาว	-	-	-		
แดง	-	-	-		
ถั่วเขียวผิวมัน					
อย่างดี	23.00-24.00	26.00-27.00	26.00-27.00		
อย่างรอง	21.00-22.00	21.00-22.00	21.00-22.00		
ถั่วดำ	19.00-23.00	19.00-21.00	19.00-21.00		

ผู้รายงาน 
 (นางประทุม กษมาประพุกดิ์)

รายงานการติดตามภาวะสินค้าในตลาดกรุงเทพมหานคร


ประจำวันที่ 14 กุมภาพันธ์ 2551

F:หอมหัวใหญ่ มันฝรั่ง

หน่วย : บาท/กก.

รายการสินค้า	ขายส่ง			+ เพิ่ม - ลด	ขายปลีก			+ เพิ่ม - ลด	สถานการณ์	
	วันนี้ปีก่อน 14 กพ.50	ปีนี้ (2551)			วันนี้ปีก่อน 14 กพ.50	ปีนี้ (2551)				+ เพิ่ม - ลด
		วันก่อน 11 กพ.51	วันนี้ 14 กพ.51			วันก่อน 11 กพ.51	วันนี้ 14 กพ.51			
หอมมันปาดอง									มันฝรั่ง ราคาจำหน่ายปรับตัวลดลง เนื่องจากเป็นช่วงฤดูการ ผลผลิต ทยอยออกสู่ตลาดเพิ่มขึ้นเป็นลำดับ	
เบอร์ 0-1	12 - 15	6 - 7	6 - 7	22 - 25	15 - 18	15 - 18				
เบอร์ 2	10 - 11	5 - 6	5 - 6	18 - 20	14 - 15	14 - 15				
หอมกาญจนบุรี										
เบอร์ 0-1	13 - 15	6 - 7	6 - 7	25 - 28	15 - 18	15 - 18				
เบอร์ 2	11 - 12	5 - 6	5 - 6	20 - 22	14 - 15	14 - 15				
มันฝรั่ง										
เกรด โอ	17 - 18	27 - 28	27 - 28	26 - 28	35 - 38	35 - 38				
เกรด เอ	14 - 15	25 - 26	23 - 25	-1ถึง-2	24 - 25	32 - 34	30 - 32	-2		
เกรด บี	10 - 12	18 - 19	17 - 18	-1	19 - 20	26 - 28	25 - 26	-1ถึง-2		

ผู้รายงาน


(นางสาวพลิกา สุวรรณลักษณ์)

รายงานการติดตามภาวะตลาด "ปาล์มน้ำมัน และน้ำมันปาล์ม" ในกรุงเทพมหานคร


f: ราคาปาล์ม/ลิตร

ประจำวันที่ 14 กุมภาพันธ์ 2551

รายการ	หน่วย	ราคาขายส่ง			+ เพิ่มขึ้น - ลดลง	ภาวะการค้า	
		ราคาวันนี้ปีก่อน	ราคาวันก่อน	ราคาวันนี้			
		14 ก.พ. 50	13 ก.พ. 51	14 ก.พ. 51			
ผลปาล์มทะเลทราย (ราคาโรงสกัดรับซื้อ)							
คุณภาพ เปอร์เซนต์น้ำมัน (คละ)	บาท/กก.	2.80 - 3.65	5.20 - 5.80	5.20 - 5.70	-0.10	ผลปาล์มทะเลทราย ราคาอ่อนตัวลง เนื่องจากปริมาณผลปาล์มเริ่มมีออกสู่ตลาดเพิ่มขึ้น ขณะที่ภาวะตลาดน้ำมันปาล์มดิบ ชะลอตัว โรงสกัดจึงปรับราคารับซื้อลดลง เพื่อให้สอดคล้องกับภาวะตลาด	
- จ.กระบี่	บาท/กก.	3.15 - 3.25	5.50 - 5.65	5.50 - 5.65			
- จ.สุราษฎร์ธานี	บาท/กก.	3.15 - 3.30	5.60 - 5.70	5.60 - 5.70			
- จ.ชุมพร	บาท/กก.	3.30 - 3.65	5.30 - 5.60	5.30 - 5.60			
- จ.ตรัง	บาท/กก.	3.10 - 3.20	5.65 - 5.80	5.50 - 5.70	-0.10ถึง-0.15		
- จ.สตูล	บาท/กก.	2.80 - 3.05	5.20 - 5.40	5.20 - 5.40			
คุณภาพ เปอร์เซนต์น้ำมัน (15%)	บาท/กก.	2.80 - 3.10	5.02 - 5.60	5.02 - 5.50	-0.10		น้ำมันปาล์มดิบ ราคาทรงตัว โรงงานสกัดต่างรอดูสถานการณ์ จึงตรึงราคาจำหน่ายไว้ ประกอบกับราคาผลปาล์มอ่อนตัวลงและมีปริมาณเพิ่มขึ้น
- จ.กระบี่	บาท/กก.	2.95	5.30	5.30			
- จ.สุราษฎร์ธานี	บาท/กก.	2.86	5.02	5.02			
- จ.ชุมพร	บาท/กก.	3.10	5.30	5.30			
- จ.ตรัง	บาท/กก.	3.10	5.60	5.50	-0.10		
- จ.สตูล	บาท/กก.	2.80	5.20	5.20			
คุณภาพ เปอร์เซนต์น้ำมัน (17%)	บาท/กก.	3.05 - 3.65	5.40 - 5.80	5.40 - 5.70	-0.10	ส่วนน้ำมันปาล์มดิบตลาดมาเลเซีย เคลื่อนไหวอยู่ในระดับสูง	
- จ.กระบี่	บาท/กก.	3.25	5.65	5.65			
- จ.สุราษฎร์ธานี	บาท/กก.	3.30	5.70	5.70			
- จ.ชุมพร	บาท/กก.	3.65	5.60	5.60			
- จ.ตรัง	บาท/กก.	3.20	5.80	5.70	-0.10		
- จ.สตูล	บาท/กก.	3.05	5.40	5.40			
ผลปาล์มร่วง จ.ชุมพร	บาท/กก.	4.20 - 4.50	7.30 - 8.30	7.30 - 8.30			
น้ำมันปาล์มดิบ (ราคาซื้อขายทั่วไปส่งมอบถึงผู้ซื้อ)							
- เกรด A (น้ำมันจากเปลือก)	บาท/กก.	18.75 - 19.00	34.75 - 35.00	34.75 - 35.00			
- เกรด B (น้ำมันรวม)	บาท/กก.	17.75 - 18.00	33.25 - 33.50	33.25 - 33.50			
น้ำมันเมล็ดในปาล์มดิบ	บาท/กก.	19.50 - 20.00	36.00 - 36.25	36.00 - 36.25			

รายการ	หน่วย	ราคาขายส่ง			+ เพิ่มขึ้น - ลดลง	ภาวะการค้า
		ราคาวันหนึ่งปีก่อน	ราคาวันก่อน	ราคาวันนี้		
		14 ก.พ. 50	13 ก.พ. 51	14 ก.พ. 51		
น้ำมันปาล์มบริสุทธิ์ * (ราคาซื้อขายทั่วไปส่งมอบถึงผู้ซื้อ)						
- โอเลอิน	บาท/กก.	23.29 - 23.66	42.36 - 43.10	42.36 - 43.10		
- สเตอริน	บาท/กก.	16.00 - 16.25	32.50 - 33.00	32.50 - 33.00		
น้ำมันปาล์มสำเร็จรูป (ราคารวม VAT)						
- ราคาขายส่ง (โรงกลั่นส่งมอบถึงยี่บัว)						
- ชนิดบรรจุปีป 12.50 กก.	บาท/กก.	29.20 - 29.60	49.60 - 50.40	49.60 - 50.40		
- ตรามรกต	บาท/ปีป	370	620	620		
- ตราหยก	บาท/ปีป	370	625	625		
- ตราโอลีน	บาท/ปีป	365	620	620		
- ตราเกสร	บาท/ปีป	370	630	630		
- ชนิดบรรจุขวด 1 ลิตร (12 ขวด/หีบ)	บาท/ขวด	27.50 - 28.33	45.42 - 46.67	45.42 - 46.67		
- ตรามรกต	บาท/หีบ	340	545	545		
- ตราหยก	บาท/หีบ	335	560	560		
- ตราโอลีน	บาท/หีบ	340	550	550		
- ตราเกสร	บาท/หีบ	330	550	550		
- ราคาขายปลีก ในตลาดกรุงเทพฯ						
- ชนิดบรรจุปีป	บาท/กก.	30 - 33	50 - 52	50 - 52		
- ชนิดบรรจุขวด 1 ลิตร	บาท/ขวด	30 - 34	47.50 - 49.00	47.50 - 49.00		
ตลาดมาเลเซีย		(13 ก.พ.50)	(12 ก.พ.51)	(13 ก.พ.51)		
- น้ำมันปาล์มดิบ (Crude Palm Oil)	ริงกิต/ตัน	1,915.00	3,400.00	3,385.00		
"	บาท/กก.	19.46	34.45	34.47	+0.02	
- น้ำมันบริสุทธิ์ (RBD Palm Olein)	USD/ตัน	577.50	1,127.50	1,122.50		
"	บาท/กก.	20.66	37.08	36.91	-0.17	
- สเตียรินบริสุทธิ์ (RBD Stearin)	USD/ตัน	532.50	1,040.00	1,030.00		
"	บาท/กก.	19.05	34.21	33.87	-0.34	
หมายเหตุ : * น้ำมันปาล์มบริสุทธิ์เป็นราคาไม่รวม VAT						

อัตราแลกเปลี่ยน US\$ = 32.8810 บาท (อัตรากลาง)
 1 ริงกิต = 10.1528 บาท (อัตรากลาง)
 (13 ก.พ. 51)


 (นางอมราพร อินทร์เมฆ)


รายงานการติดตามภาวะและราคา "สุกร" ในตลาดกรุงเทพมหานคร

วันที่ 14 กุมภาพันธ์ 2551

หน่วย : บาท/ตัว/กก.

รายการ	ราคาขายส่ง			+เพิ่ม -ลดลง	ราคาขายปลีก			+เพิ่ม -ลดลง	ภาวะการค้า
	ราคาวันนี้ปีก่อน	ราคาวันก่อน	ราคาวันนี้		ราคาวันนี้ปีก่อน	ราคาวันก่อน	ราคาวันนี้		
	14 ก.พ. 50	11 ก.พ. 51	14 ก.พ. 51		14 ก.พ. 50	11 ก.พ. 51	14 ก.พ. 51		
สุกร									วันพระนี้ (14 ก.พ.51) ราคาสุกรมีชีวิตปรับตัวสูงขึ้นอีก กก.ละ 2 - 3 บาท จากเดิม กก.ละ 57 - 58 บาท เป็น กก.ละ 59 - 60 บาท และในบางพื้นที่ระดับราคาสูงถึง กก.ละ 61-62 บาท ทั้งนี้อยู่ที่ปริมาณการสั่งซื้อในจำนวนน้อย และคุณภาพของสุกรมีชีวิต อีกทั้งอำนาจการต่อรองราคาช่วงนี้ผู้เลี้ยงเสนอราคาจำหน่ายสูงขึ้น ด้วยต้องรับภาระต้นทุนการเลี้ยงอยู่ในระดับสูง (กก.ละ 52-53 บาท) จากราคาวัตถุดิบอาหารสัตว์ที่สูงขึ้น นอกจากนี้เป็นผลจากปริมาณสุกรมีชีวิตที่โตได้ขนาดที่ตลาดต้องการลดน้อยลงและเริ่มขาด ซึ่งผู้เลี้ยงแจ้งว่าสุกรบางส่วนได้รับความเสียหายจากโรคระบาด ขณะนี้บางฟาร์มชะลอการนำลูกสุกรเข้าเลี้ยง ซึ่งเป็นผลจากราคาลูกสุกรอยู่ในเกณฑ์สูงมาก
ลูกสุกร ทัวไป (นน. 12 กก./ตัว)	600	1,600	1,600						(ราคาลูกสุกรและสุกรมีชีวิตเป็นราคา ณ แหล่งผลิต)
ลูกสุกร ซี.พี. (นน. 16 กก./ตัว)	800	1,800	1,800						
สุกรมีชีวิต ทัวไป	31.00 - 32.00	55.00 - 57.00	58.00 - 59.00	+2ถึง3					
สุกรมีชีวิต ฟาร์ม	32.00 - 33.00	57.00 - 58.00	59.00 - 60.00	+2					
สุกรชำแหละ ทัวไป	40.00 - 41.00	68.00 - 69.00	68.00 - 69.00						
สุกรชำแหละ ฟาร์ม	41.00 - 42.00	69.00 - 70.00	69.00 - 70.00						
สุกรชำแหละ เนื้อสัน - สันใน	76 - 77	100 - 101	100 - 101		85 - 90	120 - 130	120 - 130		
- สันนอก	70 - 72	99 - 100	99 - 100		75 - 80	115 - 120	115 - 120		
เนื้อแดง - ตะโพก	59 - 60	96 - 98	96 - 98		75 - 80	115 - 120	115 - 120		
- ไหล่	52 - 55	92 - 94	92 - 94		75 - 80	110 - 115	110 - 115		
เนื้อสามชั้น	70 - 74	92 - 101	92 - 101		75 - 80	100 - 110	100 - 110		
มันแข็ง	22 - 25	38 - 40	38 - 40		25 - 28	42 - 45	42 - 45		
เศษมัน	13 - 16	25 - 28	25 - 28		14 - 18	35 - 40	35 - 40		
มันเปลว	10 - 11	20 - 22	20 - 22		12 - 13	25 - 30	25 - 30		

F. สุกร/สัด้า


(นางอมราพร อินทร์แมน)

หมายเหตุ : ราคาขายส่งเนื้อสันใน - มันเปลว ใช้เพื่อศึกษาวิเคราะห์ไม่สมควรเผยแพร่

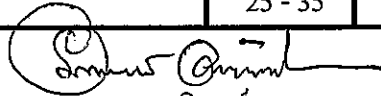
ฝ่ายติดตามและประเมินภาวะตลาดสินค้าเกษตร สำนักส่งเสริมการค้าสินค้าเกษตร โทร. 02-5475400

รายงานการติดตามภาวะและราคา "สัตว์น้ำ" ในตลาดกรุงเทพมหานคร
 ประจำวันที่ 14 กุมภาพันธ์ 2551

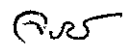
บาท : ก.ก.

รายการ	ราคาขายส่ง			+ เพิ่ม - ลดลง	ราคาขายปลีกตลาด กทม.			+ เพิ่ม - ลดลง	ภาวะการค้า
	ปีก่อน 14 ก.พ. 50	วันก่อน 13 ก.พ. 51	วันนี้ 14 ก.พ. 51		ปีก่อน 14 ก.พ. 50	วันก่อน 13 ก.พ. 51	วันนี้ 14 ก.พ. 51		
กุ้งขาว	ตลาดกลางสมุทรสาคร							สัตว์น้ำ ราคาขายส่งสัตว์น้ำขององค์การ สะพานปลาเปลี่ยนแปลงตามปริมาณ และ คุณภาพของสินค้าที่ส่งเข้าตลาด	
- (40 ตัว/กก.)	165	150	150		220 - 240	200 - 220	200 - 220		
- (50 ตัว/กก.)	130	135	135		190 - 210	170 - 180	170 - 180		
- (60 ตัว/กก.)	115	115	115		160 - 170	150 - 160	150 - 160		
- (70 ตัว/กก.)	110	105	105		145 - 150	140 - 150	140 - 150		
- (80 ตัว/กก.)	100	100	100		140 - 145	130 - 140	130 - 140		
	องค์การสะพานปลา								
กุ้งก้ามกราม (กลาง)									
- (บ่อเลี้ยงไทย 15-16 ตัว/กก.)	200 - 280	160 - 190	160 - 190		240 - 300	240 - 260	240 - 260		
ปลาหมึกกล้วยคละ	60 - 80	70 - 85	70 - 80	- 5	110 - 130	120 - 130	120 - 130		
ปลาหมึกกระดองคละ	65 - 90	90 - 100	90 - 100		110 - 130	120 - 130	120 - 130		
หอยแครงคละ	25 - 30	20 - 25	20 - 25		40 - 55	40 - 55	40 - 55		
หอยลายคละ	35 - 50	45 - 60	50 - 60		70 - 90	70 - 80	70 - 80		
หอยแมลงภู่คละ	15 - 20	15 - 20	15 - 20		30 - 40	30 - 35	30 - 35		
ปลาทุสด (9-12 ตัว/กก.)	40 - 50	45 - 50	40 - 50	- 5	50 - 80	50 - 70	50 - 70		
ปลาช่อน	65 - 80	80 - 90	80 - 90		100 - 120	100 - 120	100 - 120		
ปลาดุก (บึกอูย)	20 - 40	30 - 35	30 - 35		50 - 55	45 - 50	45 - 50		
ปลานิล	25 - 35	28 - 35	30 - 35	+ 2	35 - 55	40 - 55	40 - 55		

ผู้ตรวจ.....


 (นางอมราพร อินทร์แมน)

ผู้รายงาน.....

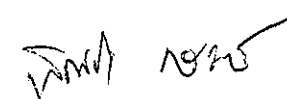

 (นางจริย์ สมชีพ)

รายงานการติดตามภาวะตลาด ยางพารา

ประจำวันที่ 14 กุมภาพันธ์ 2551

รายการ	หน่วย บาท	วันนี้ปีก่อน	ราคาวันก่อน	ราคาวันนี้	+ เพิ่มขึ้น	ภาวะการค้า
		14 กพ. 50	13 กพ. 51	14 กพ. 51	- ลดลง	
ยางแผ่นดิบชั้น 3						ยางพารา ราคาสูงขึ้น เนื่องจากเข้าสู่ช่วงฤดูกลายผลัดใบ ส่งผลให้ปริมาณยางน้อยลง
ราคาเกษตรกรขายได้						
- จ.สุราษฎร์ธานี	กก.	74.40	81.50	82.15	+0.65	
- จ.สงขลา	กก.	74.75	82.20	82.70	+0.50	
- จ.นครศรีธรรมราช	กก.	74.50	81.90	82.15	+0.25	
ราคากลาง						
- จ.สุราษฎร์ธานี	กก.	76.39	83.99	84.50	+0.51	
- จ.สงขลา	กก.	76.60	83.99	84.50	+0.51	
- จ.นครศรีธรรมราช	กก.	76.77	83.99	84.50	+0.51	
ยางแผ่นรมควันชั้น 3						
ราคา FOB ชั้น 3 กรุงเทพ	กก.	83.95	90.70	91.05	+0.35	


ผู้รายงาน.....



(นางสาวพิณชา กระบี่ทอง)

รายงานการติดตามภาวะตลาดสินค้าในกรุงเทพมหานคร
 ประจําวันที่ 14 กุมภาพันธ์ 2551 สิบเวลา 9.00 - 12.00.

หน่วย : บาท/กก.

ลำดับ ที่	รายการ	ราคาขายส่ง (ตลาดปากคลอง)				ราคาขายปลีก (ตลาดทั่วไป)								สถานการณ์
		คละ			เปลี่ยนแปลง +เพิ่ม -ลด	คละ			เปลี่ยนแปลง +เพิ่ม -ลด	คัต			เปลี่ยนแปลง +เพิ่ม -ลด	
		วันนี้ก่อน 14 กพ.50	วันก่อน 13 กพ.51	วันนี้ 14 กพ.51		วันนี้ก่อน 14กพ.50	วันก่อน 13 กพ.51	วันนี้ 14 กพ.51		วันนี้ก่อน 14กพ.50	วันก่อน 13 กพ.51	วันนี้ 14 กพ.51		
ผักใบ														
1	ผักคะน้า	8-10	12-16	12-16		12-15	20-25	20-25		20-25	28-30	28-30		มะระจีน ราคาอ่อนตัวลง เนื่องจากผลผลิต รุ่นใหม่จากนครปฐมเริ่มทยอยออกสู่ตลาดได้เพิ่มมากขึ้น ผักเขียวและกะหล่ำดอก ราคาปรับตัวสูงขึ้น เนื่องจากผลผลิตใกล้หมดตรุ่น ทำให้ปริมาณสินค้าเข้าสู่ ตลาดน้อยลง
2	ผักบุ้งจีน	8-12	10-15	10-15		12-15	15-18	15-18		20-22	20-25	20-25		
3	ผักกวางตุ้ง	6-10	6-10	6-10		10-15	12-15	12-15		18-20	18-20	18-20		
4	ผักกาดหอม	4-6	15-20	15-20		10-12	20-25	20-25		15-18	30-35	30-35		
5	ผักกาดขาวปลี	6-8	14-16	14-16		10-12	20-25	20-25		15-18	28-30	28-30		
6	กะหล่ำปลี	8-10	12-16	12-16		12-15	18-20	18-20		18-20	22-25	22-25		
7	ผักชี*	15-20	30-40	30-40		3-4	4-5	4-5		5-6	67	67		
8	ต้นหอม*	15-20	30-35	30-35		3-4	4-5	4-5		5-6	6-7	6-7		
9	ชี้น้ำยา*	10-15	25-30	25-30		3-4	3-4	3-4		5-6	5-6	5-6		
ผักผล														
1	มะระจีน	20-25	18-24	16-22	-2	24-26	22-25	20-22	-2ถึง-3	28-30	28-30	25-30	-3	มะระจีน ราคาอ่อนตัวลง เนื่องจากผลผลิต รุ่นใหม่จากนครปฐมเริ่มทยอยออกสู่ตลาดได้เพิ่มมากขึ้น ผักเขียวและกะหล่ำดอก ราคาปรับตัวสูงขึ้น เนื่องจากผลผลิตใกล้หมดตรุ่น ทำให้ปริมาณสินค้าเข้าสู่ ตลาดน้อยลง
2	มะเขือเทศสีดา	12-15	14-16	14-16		18-20	18-20	18-20		25-30	22-25	22-25		
3	มะเขือเทศผลใหญ่	10-12	10-14	10-14		15-20	15-18	15-18		22-25	20-25	20-25		
4	มะเขือเจ้าพระยา	18-20	12-18	12-18		25-30	20-25	20-25						
5	ถั่วฝักยาว	30-38	18-25	18-25		35-40	20-25	20-25		45-50	30-35	30-35		
6	แดงกวา	10-15	10-15	10-15		15-18	15-18	15-18		20-25	20-25	20-25		
7	ผักเขียว	6-9	8-12	10-14	+2	10-12	12-14	14-16	+2ถึง3	15-20	15-20	18-20	+3	
8	พริกสดชี้ฟ้า*	25-30	15-20	15-20		4-5	3-4	3-4						
9	พริกชี้หนู (จินดา)*	20-25	25-30	25-30		3-5	4-5	4-5						
10	มะนาวแป้น (เบอร์ 1-2)/ผล (เบอร์ 3-4)/ผล	2.30-2.80 1.50-2.00	1.50-2.00 1.00-1.20	1.50-2.00 1.00-1.20		2.75-3.00 2.00-2.50	2.00-2.50 1.50-1.75	2.00-2.50 1.50-1.75						
ผักหัว														
1	กะหล่ำดอก	14-16	10-15	14-18	+3ถึง4	20-22	18-20	18-20		24-28	22-25	22-25		 (นางสกุรัตน์ จันทน์ประทีป) (ผู้รายงาน) _____ (นางสาวผลิกา สุวรรณลักษณ์) (ผู้ตรวจ)
2	หัวผักกาด	8-10	12-15	12-15		12-14	15-18	15-18		15-18	20-25	20-25		
ผักน้ำ														
1	ผักกะเจด** (1 กำ)	20-22	13-18	13-18		25-30	20-25	20-25						
2	ผักบุ้งไทย** (10 กำ)	80-90	50-60	50-60		10-12	7-8	7-8						
อื่น ๆ														
1	หน่อไม้ฝรั่ง	48-50	50-60	50-60		55-60	65-70	65-70		62-65	75-80	75-80		
2	ข้าวโพดฝักอ่อน	24-26	24-28	24-28		30-35	30-35	30-35						

หมายเหตุ * ราคาขายปลีก หน่วย : บาท/ขีด

**ราคาขายปลีก หน่วย : บาท/กำ