



เดือนมิถุนายน และแนวโน้มเดือนกรกฎาคม 2544



สำนักรักษาเสถียรภาพราคาสินค้าเกษตร

16 กรกฎาคม 2544

## สารบัญ

	หน้า
สถานการณ์สินค้าเกษตร	
ภาพรวม	1
สถานการณ์รายกลุ่มสินค้า	1
การช่วยเหลือด้านการตลาดสินค้าเกษตรของ คชก.	5
ราคาเป้าหมายนำ	9
ข้อมูลรายสินค้า	
กลุ่มสินค้าผลิตเพื่อส่งออก	
1. ข้าว	11
2. มันสำปะหลัง	27
3. ยางพารา	33
4. กาแฟ	36
5. ไข่เนื้อ	40
6. กุ้งกุลาดำ	43
7. สับปะรด	45
8. ทูเรียน	48
9. ปลาโอ	52
กลุ่มสินค้าผลิตเพื่อบริโภคภายในประเทศ	
10. ข้าวโพดเลี้ยงสัตว์	55
11. ปาล์มน้ำมัน	58
12. มะพร้าว	61
13. หอมหัวใหญ่	64
14. หอมแดง	67
15. กระเทียม	70
16. สุกกร	73
17. ไข่ไก่	75
18. เงาะ	78
19. ลิ้นจี่	81
20. ถั่วลิสง	82
21. ถั่วเขียว	86
22. เมล็ดงา	90
23. เกล็ดทะเล	94

	หน้า
กลุ่มสินค้าที่ต้องนำเข้า	
24. ถั่วเหลือง	97
25. กากถั่วเหลือง	101
26. ปลาป่น	104
อัตราแลกเปลี่ยนเงินดอลลาร์สหรัฐ	107

## สรุปสถานการณ์สินค้าเกษตร เดือนมิถุนายนและแนวโน้มเดือนกรกฎาคม 2544

### 1. ภาพรวม

#### 1.1 การผลิต

การเก็บเกี่ยวพืชผลเกษตรที่สำคัญในช่วงเดือนมิถุนายน 2544 ได้แก่ ข้าวเปลือกนาปรัง โดยกระทรวงเกษตรและสหกรณ์คาดการณ์ว่าผลผลิตข้าวนาปรังในปีนี้มีปริมาณมากและเพิ่มขึ้นจากการพยากรณ์ครั้งที่ผ่านมา เนื่องจากสภาพอากาศเอื้ออำนวยต่อการเพาะปลูกสินค้ากลุ่มพืชน้ำมันมีผลผลิตออกสู่ตลาดลดลง เนื่องจากสภาพอากาศที่ไม่เอื้ออำนวย สินค้าผลไม้ (ภาคตะวันออก) มีการเก็บเกี่ยวเสร็จสิ้นแล้วผลผลิตมีออกสู่ตลาดลดลง ขณะที่หอมแดงศรีสะเกษและกระเทียม ยังคงมีผลผลิตออกสู่ตลาดบ้างเล็กน้อย สินค้าในกลุ่มปศุสัตว์ ได้แก่ สุกร ไก่เนื้อ และไข่ไก่ ผลผลิตลดลงเนื่องจากสภาพอากาศที่ไม่เอื้ออำนวยต่อการเจริญเติบโต

#### 1.2 การค้า

ภาวะตลาดการค้าสินค้าเกษตรในเดือนมิถุนายน 2544 เริ่มปรับตัวดีขึ้นทั้งตลาดในประเทศและการส่งออกโดยมีสินค้าเกษตรที่สำคัญ ได้แก่ ข้าวสาร ภาวะราคาปรับตัวสูงขึ้นเนื่องจากภาวะการส่งออกที่คloggedตัวมากขึ้น รวมทั้งมันสำปะหลังและปาล์มน้ำมันที่ราคาปรับตัวสูงขึ้น ในขณะที่สินค้ามะพร้าว ภาวะการซื้อขายไม่คึกคักราคายังคงทรงตัว ข้าวโพดเลี้ยงสัตว์ ภาวะราคาปรับตัวลดลง เนื่องจากขณะนี้เริ่มเข้าสู่การเก็บเกี่ยวผลผลิตฤดูใหม่ ผลผลิตที่ออกสู่ตลาดมีคุณภาพต่ำ สำหรับสินค้าในกลุ่มปศุสัตว์ ได้แก่ สุกร ไข่ไก่และไก่เนื้อ ภาวะราคามีการปรับตัวสูงขึ้น เนื่องจากสภาพอากาศที่ไม่เอื้ออำนวยต่อการเจริญเติบโต ส่งผลให้ปริมาณผลผลิตที่ออกสู่ตลาดลดลง วัตถุดิบอาหารสัตว์ ได้แก่ ถั่วเหลือง ปลาป่น ภาวะราคาปรับตัวสูงขึ้น เนื่องจากความต้องการของตลาดที่เพิ่มมากขึ้น สินค้าในกลุ่ม ผัก - ผลไม้ ได้แก่ ทูเรียน เงาะ สับปะรด ระดับราคาลดลงตามภาวะผลผลิตที่มีออกสู่ตลาด ขณะที่ หอมแดง และกระเทียม ระดับราคาเริ่มมีการปรับตัวเพิ่มขึ้นเนื่องจากเป็นช่วงปลายฤดูการผลิต ผลผลิตออกสู่ตลาดลดลง

### 2. สถานการณ์กลุ่มสินค้า

**2.1 กลุ่มสินค้าที่ผลิตเพื่อส่งออก** ภาวะราคาและตลาดสินค้าโดยรวมมีการปรับตัวไปในทิศทางที่ดีขึ้น เนื่องจากภาวะการส่งออกที่มีแนวโน้มดีขึ้น ประกอบกับภาวะการค้าภายในประเทศที่คloggedตัวมากขึ้น ส่งผลให้ระดับราคาสินค้าเกษตรในกลุ่มปรับตัวสูงขึ้น โดยสถานการณ์สินค้าเกษตรที่สำคัญได้แก่

- ข้าว ภาวะตลาดข้าวในเดือนมิถุนายน 2544 ปรับตัวสูงขึ้น ทั้งนี้เป็นผลมาจากภาวะการส่งออกที่คล่องตัวมากขึ้นโดยเฉพาะข้าวหนึ่งที่มีความต้องการส่งออกสูง ประกอบกับการดำเนินโครงการรับจำนำข้าวสารของ อคส. และอ.ต.ก. ทำให้ล้นตลาดบางส่วนออกจากตลาดได้ ส่งผลให้ระดับราคามีการปรับตัวสูงขึ้น โดยราคาข้าวเฉลี่ยเดือนมิถุนายน 2544 ข้าวขาว 100% ชั้น 2 (ข้าวใหม่) มีราคาเฉลี่ยกระสอบละ 740 บาท ในขณะที่ภาวะราคาข้าวหอมมะลิมีการปรับตัวลดลงเนื่องจากปริมาณสต็อกของผู้ประกอบการมีมากและเริ่มเข้าสู่ช่วงการเก็บเกี่ยวข้าวหอมปทุมธานี 1 โดยราคาข้าวหอมมะลิ 100% ชั้น 2 เฉลี่ย (มิ.ย.44) กระสอบละ 1,145 บาท

สำหรับสินค้าข้าวเปลือก ภาวะราคามีการปรับตัวสูงขึ้นตามภาวะตลาดข้าวสาร โดยราคาข้าวเปลือกนาปรังความชื้น 15% ตลาดก้านันทรัง เฉลี่ยเดือนมิถุนายน 2544 ตันละ 4,385 บาท ตลาดกลางพิษณุโลก เฉลี่ยตันละ 4,225 บาท

- มันสำปะหลัง ภาวะราคามีการปรับตัวสูงขึ้น โดยราคาหัวมันสดคละ ที่เกษตรกรขายได้ เฉลี่ย (มิ.ย.44) กก.ละ 0.99 บาท เนื่องจากขณะนี้ในช่วงปลายฤดู มีผลผลิตออกสู่ตลาดน้อยลง ขณะที่ความต้องการของโรงงานแป้งมันมีเพิ่มขึ้น ประกอบกับภาวะการส่งออกมีความคล่องตัวมากขึ้น

**2.2 กลุ่มสินค้าที่ผลิตเพื่อบริโภคภายในประเทศ** ภาวะการค้าและราคาสินค้าในกลุ่มพืชน้ำมันมีการปรับตัวสูงขึ้น เนื่องจากผลผลิตที่ออกสู่ตลาดมีปริมาณลดลง กลุ่มปศุสัตว์ ภาวะราคามีการปรับตัวสูงขึ้นตามภาวะผลผลิตที่ออกสู่ตลาดลดลง สินค้ากลุ่มผัก - ผลไม้ เป็นช่วงปลายฤดูของผลไม้ภาคตะวันออก ส่งผลให้ภาวะราคามีการปรับตัวสูงขึ้น สำหรับสถานการณ์สินค้าที่สำคัญๆ ได้แก่

- ปาล์มน้ำมัน ภาวะราคาผลปาล์มทะเลทรายปรับตัวสูงขึ้น โดยราคาผลปาล์มทะเลทรายที่เกษตรกรขายได้ (ปาล์มทะเลทราย 15 กก. ขึ้นไป) เฉลี่ยเดือนมิถุนายน 2544 อยู่ที่ กก.ละ 1.42 บาท เนื่องจากเป็นช่วงฝนตกชุก ส่งผลให้ผลปาล์มที่ออกสู่ตลาดมีปริมาณลดลง ขณะที่ราคาน้ำมันปาล์มดิบมีแนวโน้มปรับตัวสูงขึ้น เนื่องจากภาวะราคาในตลาดต่างประเทศมีการปรับตัวสูงขึ้น ประกอบกับมีการเปิดพรมแดนไทย - พม่า ซึ่งส่งผลต่อการค้าให้คึกคักขึ้น ทำให้ราคาน้ำมันปาล์มดิบมีแนวโน้มที่จะปรับตัวสูงขึ้นในระยะต่อไป

- มะพร้าว ภาวะราคามะพร้าวผลยังคงทรงตัวอยู่ในระดับสูง โดยราคามะพร้าว(ทับสะแกผลใหญ่เปลือกเปลือก) เฉลี่ยเดือนมิถุนายน 2544 มีราคาผลละ 5.25 บาท ขณะที่เนื้อมะพร้าวแห้ง ภาวะราคายังคงปรับตัวสูงขึ้น เนื่องจากฝนตกชุกผลผลิตที่ได้มีความชื้นสูง ทำให้เนื้อมะพร้าวแห้งที่ได้คุณภาพมีออกสู่ตลาดในปริมาณที่ลดลง โดยราคาเนื้อมะพร้าวแห้ง 90% เฉลี่ยเดือนมิถุนายน 2544 อยู่ที่กก.ละ 5.92 บาท

- ข้าวโพดเลี้ยงสัตว์ ระดับราคาข้าวโพดเลี้ยงสัตว์มีการปรับตัวลดลงเล็กน้อย แม้ว่าจะเป็นช่วงปลายฤดูเก็บเกี่ยวข้าวโพดเลี้ยงสัตว์รุ่น 2 ก็ตาม โดยราคาที่โรงงานอาหารสัตว์ รับซื้อในเดือนมิถุนายน 2544 เฉลี่ย กก.ละ 4.34 บาท เนื่องจากโรงงานอาหารสัตว์มีสต็อกเพียงพอต่อความต้องการแล้ว ประกอบกับคุณภาพของสินค้าไม่เป็นที่ต้องการของโรงงานฯ และผลผลิตข้าวโพดฯ ฤดูกาลผลิต 2544/45 เริ่มทยอยออกสู่ตลาดบ้างแล้วส่งผลให้ระดับราคาอ่อนตัวลง

- ปศุสัตว์ ความเคลื่อนไหวของ *สุกรมมีชีวิต* ราคาปรับตัวสูงขึ้น โดยราคาสุกรมมีชีวิตหน้าฟาร์ม เฉลี่ยเดือนมิถุนายน 2544 อยู่ที่ กก.ละ 42.50 บาท อย่างไรก็ตามภาวะราคามีแนวโน้มชะลอตัวลงเนื่องจากปริมาณสุกรมที่โตได้ขนาดมีออกสู่ตลาดเพิ่มขึ้น *ไก่เนื้อ* ราคาปรับตัวสูงขึ้นซึ่งเป็นผลมาจากการส่งออกที่เพิ่มมากขึ้น ปริมาณไก่เนื้อที่ออกสู่ตลาดภายในประเทศลดลง ส่งผลให้ระดับราคาปรับตัวสูงขึ้น และมีแนวโน้มที่จะปรับตัวสูงขึ้นต่อไป โดยราคาไก่เนื้อมีชีวิตหน้าโรงฆ่าเฉลี่ย (มิ.ย.44) อยู่ที่ก.ก.ละ 33.24 บาท *ไข่ไก่* ภาวะราคายังคงทรงตัวอยู่ในระดับสูง เนื่องจากปริมาณไข่ไก่ที่ออกสู่ตลาดยังคงมีเพียงพอต่อความต้องการของผู้บริโภค ประกอบกับภาวะการจำหน่ายมีความคล่องตัวมากขึ้น ส่งผลให้ระดับราคามีแนวโน้มที่จะทรงตัวอยู่ในระดับสูงต่อไป โดยราคา ไข่ไก่ (เบอร์ 3) มีราคาเฉลี่ยเดือนมิถุนายน 2544 มีราคาเฉลี่ยฟองละ 1.72 บาท

- ผักและผลไม้ ขณะนี้เป็นช่วงปลายฤดูการผลิตของผลไม้ภาคตะวันออก โดยมีสินค้าที่สำคัญ ได้แก่ *ทุเรียน* ปริมาณผลผลิตทุเรียน(ภาคตะวันออก) ออกสู่ตลาดเกือบหมดแล้ว ส่งผลให้ราคาปรับตัวสูงขึ้น โดยราคาเฉลี่ยในเดือนมิถุนายน 2544 ะณี ก.ก.ละ 13.97 บาท หมอนทอง ก.ก.ละ 20.70 บาท เงาะ (ภาคตะวันออก) ผลผลิตออกสู่ตลาดหมดแล้ว ขณะนี้เริ่มมีการเก็บเกี่ยวผลผลิตของภาคใต้ ระดับราคาปรับตัวสูงขึ้น โดยราคาเฉลี่ยในเดือนมิถุนายน 2544 อยู่ที่ กก.ละ 12.75 บาท *สับปะรด* เป็นช่วงปลายฤดู ปริมาณผลผลิตเริ่มลดลงส่งผลให้ราคาปรับตัวสูงขึ้น โดยราคาเฉลี่ยในเดือนมิถุนายน 2544 อยู่ที่ ก.ก.ละ 2.48 บาท และมีแนวโน้มที่จะปรับตัวสูงขึ้นในระยะต่อไป ขณะที่หอมแดง (ฤดูแล้ง) ผลผลิตได้ออกสู่ตลาดหมดแล้ว ราคาปรับตัวสูงขึ้นตามภาวะผลผลิตที่ออกสู่ตลาด ขณะที่กระเทียม ภาวะราคามีการปรับตัวสูงขึ้นด้วย

**2.3 กลุ่มสินค้าที่ต้องนำเข้า** ภาวะการค้าสินค้าในกลุ่มวัตถุดิบอาหารในช่วงเดือน มิถุนายน 2544 ราคาเริ่มปรับตัวสูงขึ้น โดยสินค้าที่สำคัญ ได้แก่ *กากถั่วเหลือง* ที่ผลิตในประเทศ (เมล็ดนำเข้า) และกากที่นำเข้ามีการปรับตัวของราคาสูงขึ้นเล็กน้อย เนื่องจากความต้องการใช้ของโรงงานอาหารสัตว์มีเพิ่มขึ้น โดยราคากากถั่วเหลือง (ผลิตในประเทศ) เฉลี่ยเดือนมิถุนายน 2544 กก.ละ 10.62 บาท *เมล็ดถั่วเหลือง* ราคายังคงทรงตัว โดยราคาเมล็ดถั่วเหลือง (ชนิดคละ) ที่เกษตรกรขายได้ เฉลี่ยเดือนมิถุนายน 2544 กก.ละ 9.92 บาท *ปลาป่น* ราคาได้ปรับตัวสูงขึ้นอย่างต่อเนื่องจากเดือนพฤษภาคม 2544 ทั้งนี้เนื่องจากเป็นช่วงฤดูมรสุม เรือประมงขนาดเล็กงดออกจับปลา ปริมาณปลาที่มีออกสู่ตลาดลดลง ขณะที่ความต้องการของผู้ผลิตอาหารสัตว์เพื่อผลิต

เป็นอาหารกุ้งมีเพิ่มมากขึ้น ส่งผลให้ระดับราคามีการปรับตัวสูงขึ้น สำหรับราคาปลาป่นโปรตีน 60% กลิ่นเบอร์ 3 เฉลี่ย เดือนมิถุนายน 2544 อยู่ที่กก.ละ 21.69 บาท

3. มาตรการแก้ไขปัญหา/การช่วยเหลือผ่านกองทุนรวมเพื่อช่วยเหลือเกษตรกร (ด้านการตลาด)

การให้ความช่วยเหลือด้านการตลาดสินค้าเกษตร ปีงบประมาณ 2544

ได้อนุมัติให้การช่วยเหลือสินค้าเกษตรแล้ว รวม 12 สินค้า ได้แก่ ข้าว มันสำปะหลัง กาแฟ ปาล์มน้ำมัน มะพร้าว ไข่ไก่ ข้าวโพดเลี้ยงสัตว์ กระเทียม สับปะรด ทุเรียน เงาะ และน้ำนมดิบ รวมวงเงิน 8,670.724 ล้านบาท และการช่วยเหลือสินค้าเกษตรที่มีปัญหาเร่งด่วน วงเงิน 100 ล้านบาท (รวมวงเงินทั้งหมด 8,770.724 ล้านบาท)

~~~~~  
สำนักรักษาเสถียรภาพราคาสินค้าเกษตร  
กรกฎาคม 2544

วงเงินช่วยเหลือด้านการตลาดสินค้าเกษตร

5

สินค้า : วนเกษตร

หน่วย : ล้านบาท

| สินค้า               | ปีงบประมาณ       |                  |                  |                  |                  |                   |                  |
|----------------------|------------------|------------------|------------------|------------------|------------------|-------------------|------------------|
|                      | 2538             | 2539             | 2540             | 2541             | 2542             | 2543              | 2544             |
| 1 ข้าว               | 5,583.740        | 3,066.399        | 1,228.500        | 1,645.600        | 2,676.950        | 3,471.610         | 3,648.830        |
| 2 ข้าวโพดเลี้ยงสัตว์ | 500.000          |                  | 284.090          |                  | 1,509.600        | 411.945           | 60.000           |
| 3 มันสำปะหลัง        |                  |                  | 3,424.066        |                  |                  | 1,717.500         | 2,753.086        |
| 4 ปาล์มน้ำมัน        |                  | 300.000          |                  |                  | 1,000.000        | 500.000           | 250.000          |
| 5 มะพร้าว            | 8.830            |                  | 140.000          |                  |                  | 150.000           | 145.000          |
| 6 กาแฟ               |                  |                  | 300.000          |                  |                  | 35.600            | 794.433          |
| 7 หอมแดง             | 50.000           | 50.000           | 176.000          | 52.000           | 130.000          | 130.000           |                  |
| 8 กระเทียม           | 230.000          | 240.300          | 297.800          | 30.000           |                  |                   | 200.875          |
| 9 หอมหัวใหญ่         | 60.000           | 238.000          | 420.000          | 60.500           | 230.000          | 67.000            |                  |
| 10 ถั่วเหลือง        | 412.000          |                  |                  |                  |                  |                   |                  |
| 11 ลูกเดือย          |                  |                  | 15.500           |                  |                  | 10.000            |                  |
| 12 ถั่วเนียงแดง      |                  |                  | 19.000           |                  |                  |                   |                  |
| 13 ไข่ไก่            | 16.000           | 26.060           | 50.000           | 60.000           | 30.000           | 60.000            | 60.000           |
| 14 ไข่เนื้อ          |                  |                  |                  |                  |                  | 300.000           |                  |
| 15 สุกกร             | 57.000           |                  |                  | 170.000          |                  | 235.000           |                  |
| 16 ปลาโอ             | 15.176           |                  |                  |                  |                  | 20.200            |                  |
| 17 ปลาเป็ด           |                  |                  |                  |                  |                  | 245.600           |                  |
| 18 กุ้งกุลาดำ        |                  |                  |                  |                  | 1,000.000        |                   |                  |
| 19 เกล็ดทะเล         | 50.000           | 60.000           | 60.000           | 60.000           | 60.000           |                   |                  |
| 20 ปอ                |                  |                  |                  | 120.000          | 86.000           |                   |                  |
| 21 สับปะรด           | 25.000           | 58.000           | 153.600          |                  | 200.000          | 724.000           | 50.000           |
| 22 ทุเรียน           | 18.000           | 134.000          | 154.000          |                  | 260.000          | 135.500           | 200.000          |
| 23 ลิ้นจี่           |                  | 30.000           | 43.000           |                  |                  |                   |                  |
| 24 ลำไย              |                  | 245.000          | 200.000          |                  |                  | 648.000           |                  |
| 25 เงาะ              |                  |                  | 187.000          |                  | 103.000          | 420.000           | 20.500           |
| 26 มังคุด            |                  |                  | 40.000           |                  |                  |                   |                  |
| 27 มะละกอ            |                  |                  |                  |                  | 60.600           |                   |                  |
| 28 มะนาว             |                  | 47.000           | 60.000           |                  | 50.000           | 22.000            |                  |
| 29 กะหล่ำปี          |                  |                  | 0.880            |                  |                  |                   |                  |
| 30 พริกแห้ง          |                  |                  |                  |                  |                  | 32.000            |                  |
| 31 อ้อยและน้ำตาลทราย |                  |                  |                  |                  |                  | 800.000           |                  |
| 32 น้ำมันดิบ         |                  |                  |                  |                  |                  | 360.000           | 488.000          |
| <b>รวมทั้งสิ้น</b>   | <b>7,025.746</b> | <b>4,494.759</b> | <b>7,253.436</b> | <b>2,198.100</b> | <b>7,396.150</b> | <b>10,495.955</b> | <b>8,670.724</b> |

สำนักวิชาเสถียรภาพราคาสินค้าเกษตร



ราคาเฉลี่ยสินค้าเกษตรสำคัญที่เกษตรกรขายได้ ปี 2539 - 2544

F: ราคาเฉลี่ยจัดกลุ่ม D:wow1(สีฟ้า)

|                 | สินค้า                                 | ราคาเฉลี่ย |        |        |         |        |           |         |        |        |         |        |        |         |        |        |          |
|-----------------|----------------------------------------|------------|--------|--------|---------|--------|-----------|---------|--------|--------|---------|--------|--------|---------|--------|--------|----------|
|                 |                                        | ปี 2539    |        |        | ปี 2540 |        |           | ปี 2541 |        |        | ปี 2542 |        |        | ปี 2543 |        |        | ม.ย.44   |
|                 |                                        | เฉลี่ย     | สูงสุด | ต่ำสุด | เฉลี่ย  | สูงสุด | ต่ำสุด    | เฉลี่ย  | สูงสุด | ต่ำสุด | เฉลี่ย  | สูงสุด | ต่ำสุด | เฉลี่ย  | สูงสุด | ต่ำสุด | (เฉลี่ย) |
| 1               | กลุ่มสินค้าผลิตเพื่อการส่งออก          |            |        |        |         |        |           |         |        |        |         |        |        |         |        |        |          |
|                 | ข้าวเปลือกนาปรัง (บาท/ตัน)             | 4,423      | 4,830  | 3,838  | 5,004   | 5,930  | 4,185     | 6,660   | 7,343  | 5,368  | 5,054   | 6,117  | 4,510  | 4,390   | 4,889  | 3,900  | 4,305    |
|                 |                                        |            | มี.ค.  | ธ.ค.   |         | ธ.ค.   | เม.ย.     |         | ส.ค.   | พ.ย.   |         | ม.ค.   | ต.ค.   |         | ก.พ.   | ก.ย.   |          |
|                 | ข้าวเปลือกนาปี (บาท/ตัน)               | 4,905      | 5,053  | 4,652  | 5,186   | 6,050  | 4,875     | 6,653   | 7,422  | 5,435  | 5,425   | 6,164  | 4,723  | 4,654   | 4,966  | 4,132  | -        |
|                 |                                        |            | ม.ค.   | ธ.ค.   |         | ธ.ค.   | พ.ค.      |         | ก.พ.   | ธ.ค.   |         | ม.ค.   | ธ.ค.   |         | ก.พ.   | ธ.ค.   |          |
|                 | ข้าวเปลือกหอมมะลิ (บาท/ตัน)            | 5,798      | 6,992  | 4,810  | 8,078   | 9,651  | 6,825     | 8,225   | 9,508  | 6,298  | 7,132   | 8,455  | 6,462  | 7,362   | 8,177  | 6,413  | 5,750    |
|                 |                                        |            | ต.ค.   | ม.ค.   |         | ส.ค.   | ม.ค.      |         | ก.พ.   | ธ.ค.   |         | ก.ย.   | เม.ย.  |         | ก.ย.   | ธ.ค.   |          |
|                 | ข้าวเปลือกเหนียว (บาท/ตัน)             | 5,037      | 5,828  | 4,770  | 7,167   | 8,589  | 5,796     | 7,666   | 8,491  | 6,000  | 5,084   | 5,831  | 4,562  | 4,916   | 5,295  | 4,528  | 5,948    |
|                 |                                        |            | ก.ย.   | มี.ค.  |         | ต.ค.   | ม.ค.      |         | ม.ค.   | ธ.ค.   |         | ม.ค.   | พ.ย.   |         | ต.ค.   | มี.ค.  |          |
| 2 <sup>1/</sup> | หัวมันสำปะหลังสดคละ (บาท/ก.ก.)         | 0.93       | 1.23   | 0.69   | 0.65    | 0.75   | 0.53      | 1.34    | 1.84   | 0.71   | 0.85    | 1.12   | 0.62   | 0.62    | 0.70   | 0.54   | 0.99     |
|                 |                                        |            | ธ.ค.   | ก.ย.   |         | ธ.ค.   | มี.ย.     |         | ก.ค.   | ต.ค.   |         | พ.ย.   | ก.ย.   |         | มี.ย.  | ก.ย.   |          |
| 3               | ยางพารา แผ่นดิบชั้น 3 (บาท/ก.ก.)       | 27.92      | 32.35  | 24.93  | 23.67   | 25.13  | 21.63     | 23.34   | 29.89  | 17.00  | 17.93   | 22.23  | 14.65  | 21.44   | 22.98  | 18.71  | 24.38    |
|                 |                                        |            | มี.ค.  | ต.ค.   |         | ม.ค.   | ก.ค.      |         | ก.พ.   | ธ.ค.   |         | พ.ย.   | ก.ค.   |         | ต.ค.   | ม.ค.   |          |
| 4               | ไก่เนื้อ หน้าโรงฆ่า (บาท/ก.ก.)         | 26.16      | 31.38  | 20.25  | 27.35   | 30.61  | 24.39     | 32.37   | 35.50  | 29.65  | 26.89   | 31.77  | 20.68  | 25.72   | 29.02  | 22.00  | 33.24    |
|                 |                                        |            | ส.ค.   | ม.ค.   |         | ธ.ค.   | ก.พ.      |         | ส.ค.   | ธ.ค.   |         | ก.ค.   | ต.ค.   |         | ก.พ.   | เม.ย.  |          |
| 5               | กุ้งกุลาดำ 20 - 30 ตัว/ก.ก. (บาท/ก.ก.) | 224.04     | 246.50 | 207.75 | 287.15  | 400.50 | 233.33    | 436.98  | 571.25 | 248.80 | 350.12  | 371.00 | 318.00 | 410.80  | 447.60 | 379.20 | 342.00   |
|                 |                                        |            | มี.ย.  | ส.ค.   |         | ธ.ค.   | เม.ย.     |         | ก.พ.   | พ.ย.   |         | ต.ค.   | มี.ย.  |         | ส.ค.   | ต.ค.   |          |
| 6 <sup>2/</sup> | กาแฟ (บาท/ก.ก.)                        | 39.26      | 45.29  | 35.69  | 28.62   | 32.07  | 24.50     | 62.06   | 71.58  | 47.33  | 50.31   | 57.17  | 43.00  | 27.97   | 32.77  | 20.57  | -        |
|                 |                                        |            | ก.พ.   | ธ.ค.   |         | ก.พ.   | พ.ย.,ธ.ค. |         | ก.พ.   | ธ.ค.   |         | ก.พ.   | เม.ย.  |         | พ.ย.   | มี.ค.  |          |
| 7               | สับปะรด โรงงานรับซื้อ (บาท/ก.ก.)       | 2.95       | 3.58   | 2.09   | 3.57    | 4.85   | 2.65      | 5.54    | 6.60   | 4.87   | 2.56    | 3.78   | 1.57   | 2.27    | 3.57   | 1.54   | 2.48     |
|                 |                                        |            | ต.ค.   | มี.ย.  |         | ธ.ค.   | มี.ย.     |         | ก.ย.   | เม.ย.  |         | ก.พ.   | พ.ย.   |         | ก.ย.   | มี.ย.  |          |
| 8               | ทุเรียน พันธุ์หอมทอง (บาท/ก.ก.)        | 20.77      | 28.86  | 15.16  | 25.68   | 42.14  | 12.88     | 27.85   | 35.33  | 23.04  | 18.29   | 25.56  | 13.18  | 23.39   | 55.33  | 12.26  | 20.70    |
|                 |                                        |            | เม.ย.  | พ.ค.   |         | เม.ย.  | มี.ย.     |         | ก.ค.   | ก.ย.   |         | เม.ย.  | พ.ค.   |         | เม.ย.  | มี.ย.  |          |

| ปี               | สินค้า                                                   | ราคาเฉลี่ย |        |        |         |        |        |         |        |        |         |        |        |         |        |        |          |
|------------------|----------------------------------------------------------|------------|--------|--------|---------|--------|--------|---------|--------|--------|---------|--------|--------|---------|--------|--------|----------|
|                  |                                                          | ปี 2539    |        |        | ปี 2540 |        |        | ปี 2541 |        |        | ปี 2542 |        |        | ปี 2543 |        |        | มิ.ย.44  |
|                  |                                                          | เฉลี่ย     | สูงสุด | ต่ำสุด | เฉลี่ย  | สูงสุด | ต่ำสุด | เฉลี่ย  | สูงสุด | ต่ำสุด | เฉลี่ย  | สูงสุด | ต่ำสุด | เฉลี่ย  | สูงสุด | ต่ำสุด | (เฉลี่ย) |
|                  | กลุ่มสินค้าผลิตเพื่อบริโภคภายในประเทศ                    |            |        |        |         |        |        |         |        |        |         |        |        |         |        |        |          |
| 9 <sup>3/</sup>  | ข้าวโพดเลี้ยงสัตว์ (บาท/ก.ก.)<br>(ความชื้นไม่เกิน 14.5%) | 3.94       | 4.33   | 3.76   | 4.64    | 5.34   | 3.96   | 4.11    | 5.44   | 3.88   | 4.52    | 4.89   | 3.94   | 4.26    | 4.89   | 3.52   | 4.03     |
|                  |                                                          | ก.ค.       | ก.พ.   |        | มิ.ย.   | ก.ค.   |        | ก.ค.    | ธ.ค.   |        | เม.ย.   | ก.ย.   |        | เม.ย.   | ก.ย.   |        |          |
| 10               | ปาล์มทะลาย (บาท/ก.ก.)<br>นน. 15 กก. ขึ้นไป โรงงานรับซื้อ | 2.09       | 2.56   | 1.90   | 2.31    | 2.70   | 2.00   | 3.62    | 4.93   | 2.79   | 2.41    | 5.04   | 1.36   | 1.89    | 2.65   | 1.49   | 1.42     |
|                  |                                                          | ก.พ.       | ส.ค.   |        | ธ.ค.    | พ.ค.   |        | ธ.ค.    | เม.ย.  |        | ม.ค.    | พ.ย.   |        | มิ.ย.   | มี.ค.  |        |          |
| 11               | มะพร้าวผลใหญ่แห้งทั้งเปลือก<br>(บาท/ผล)                  | 4.17       | 5.28   | 3.35   | 3.84    | 4.91   | 2.09   | 5.41    | 11.30  | 3.18   | 7.27    | 11.04  | 4.61   | 2.59    | 5.20   | 1.72   | 2.31     |
|                  |                                                          | มี.ค.      | ส.ค.   |        | ก.พ.    | ส.ค.   |        | ธ.ค.    | พ.ค.   |        | ม.ค.    | ก.ค.   |        | ม.ค.    | ก.ย.   |        |          |
| 12 <sup>4/</sup> | หอมหัวใหญ่ เบอร์ 1 (บาท/ก.ก.)                            | 9.69       | 16.00  | 4.25   | 7.19    | 13.18  | 3.60   | 15.25   | 19.50  | 6.25   | 10.77   | 18.75  | 3.37   | 7.85    | 13.66  | 3.00   |          |
|                  |                                                          | พ.ย.       | มี.ค.  |        | ธ.ค.    | ก.พ.   |        | ต.ค.    | มี.ค.  |        | ธ.ค.    | ก.พ.   |        | ก.ย.    | เม.ย.  |        |          |
| 13               | หอมแดง แห้งใหญ่คละ (บาท/ก.ก.)                            | 18.02      | 38.77  | 9.50   | 11.54   | 19.07  | 5.32   | 20.03   | 38.33  | 12.32  | 17.48   | 29.87  | 12.08  | 13.17   | 28.17  | 6.80   | 15.64    |
|                  |                                                          | พ.ย.       | มิ.ย.  |        | ส.ค.    | มี.ค.  |        | พ.ย.    | เม.ย.  |        | พ.ย.    | ก.พ.   |        | ก.ย.    | ม.ค.   |        |          |
| 14               | กระเทียม แห้งใหญ่คละ (บาท/ก.ก.)                          | 30.82      | 50.67  | 20.16  | 15.78   | 31.76  | 10.49  | 18.46   | 33.94  | 11.30  | 31.65   | 44.00  | 22.67  | 23.75   | 32.38  | 18.75  | 18.43    |
|                  |                                                          | มี.ค.      | พ.ค.   |        | มี.ค.   | ธ.ค.   |        | ธ.ค.    | ก.พ.   |        | ม.ค.    | ก.ค.   |        | ก.พ.    | มี.ค.  |        |          |
| 15               | สุกร ขายส่งตลาดกทม. (บาท/ก.ก.)                           | 40.93      | 45.01  | 35.08  | 39.32   | 43.25  | 29.00  | 39.15   | 42.50  | 29.00  | 42.20   | 49.50  | 29.35  | 33.86   | 35.24  | 31.06  | 42.50    |
|                  |                                                          | ก.ย.       | ก.พ.   |        | มิ.ย.   | ธ.ค.   |        | ธ.ค.    | ม.ค.   |        | พ.ค.    | ต.ค.   |        | ก.ค.    | ธ.ค.   |        |          |
| 16               | ไข่ไก่สด คละ (บาท/ฟอง)                                   | 1.42       | 1.60   | 1.16   | 1.36    | 1.59   | 1.07   | 1.68    | 1.96   | 1.34   | 1.54    | 1.74   | 1.26   | 1.17    | 1.35   | 1.02   | 1.55     |
|                  |                                                          | ต.ค.       | ก.พ.   |        | ก.ย.    | ก.พ.   |        | มิ.ย.   | ม.ค.   |        | ม.ค.    | พ.ย.   |        | ก.ย.    | ธ.ค.   |        |          |
| 17               | เงาะ (บาท/ก.ก.)                                          | 9.99       | 12.59  | 8.13   | 7.19    | 7.37   | 7.02   | 18.31   | 23.49  | 10.63  | 10.91   | 13.30  | 8.53   | 11.76   | 19.86  | 7.27   | 12.75    |
|                  |                                                          | ก.ค.       | ก.ย.   |        | ก.ค.    | มิ.ย.  |        | ก.ค.    | ก.ย.   |        | ก.ค.    | มิ.ย.  |        | ก.ย.    | ก.ค.   |        |          |
| 18               | เกลือทะเล (บาท/เกวียน)<br>(1 เกวียน = 1,500 กก.)         | 2,188      | 2,875  | 817    | 1,577   | 3,000  | 900    | 702     | 783    | 700    | 2,438   | 3,367  | 767    | 2,414   | 3,067  | 1,417  | 2,850.00 |
|                  |                                                          | ธ.ค.       | ม.ค.   |        | ม.ค.    | ธ.ค.   |        | ธ.ค.    | ส.ค.   |        | พ.ย.    | ม.ค.   |        | ก.ค.    | ก.พ.   |        |          |

|    | สินค้า                                                        | ราคาเฉลี่ย |        |        |         |        |        |         |        |        |         |        |        |         |        |        |          |
|----|---------------------------------------------------------------|------------|--------|--------|---------|--------|--------|---------|--------|--------|---------|--------|--------|---------|--------|--------|----------|
|    |                                                               | ปี 2539    |        |        | ปี 2540 |        |        | ปี 2541 |        |        | ปี 2542 |        |        | ปี 2543 |        |        | ม.ย.44   |
|    |                                                               | เฉลี่ย     | สูงสุด | ต่ำสุด | เฉลี่ย  | สูงสุด | ต่ำสุด | เฉลี่ย  | สูงสุด | ต่ำสุด | เฉลี่ย  | สูงสุด | ต่ำสุด | เฉลี่ย  | สูงสุด | ต่ำสุด | (เฉลี่ย) |
| 19 | กลุ่มสินค้าที่ต้องนำเข้า<br>ถั่วเหลือง ชนิดละเอียด (บาท/ก.ก.) | 8.96       | 9.87   | 7.00   | 9.22    | 10.53  | 7.63   | 10.43   | 12.27  | 9.26   | 8.93    | 10.16  | 7.79   | 9.17    | 9.83   | 7.64   | 9.92     |
|    |                                                               |            | พ.ค.   | ก.ค.   |         | ธ.ค.   | ส.ค.   |         | ม.ค.   | ส.ค.   |         | ม.ค.   | ก.ย.   |         | มี.ค.  | ก.พ.   |          |
| 20 | กากถั่วเหลือง ผลิตจากเมล็ดในประเทศ<br>ขายส่ง กทม. (บาท/ก.ก.)  | 9.88       | 10.48  | 9.35   | 10.63   | 12.65  | 9.55   | 11.12   | 11.00  | 11.62  | 9.50    | 9.50   | 9.87   | 10.95   | 9.50   | 10.92  |          |
|    |                                                               |            | ต.ค.   | ม.ค.   |         | ต.ค.   | ม.ค.   |         | ธ.ค.   | เม.ย.  |         | ต.ค.   |        | ธ.ค.    | ม.ค.   |        |          |
| 21 | ปลาป่น เบอร์ 3 ตลาด กทม.<br>(บาท/ก.ก.)                        | 15.90      | 17.68  | 14.45  | 17.20   | 20.50  | 14.65  | 20.74   | 24.72  | 17.29  | 16.22   | 19.26  | 14.56  | 14.45   | 16.11  | 13.23  | 21.69    |
|    |                                                               |            | ก.พ.   | ธ.ค.   |         | ธ.ค.   | เม.ย.  |         | ก.พ.   | เม.ย.  |         | ส.ค.   | ก.พ.   |         | มิ.ย.  | ก.พ.   |          |

หมายเหตุ

- 1/ ปีการผลิต เริ่มตั้งแต่ ต.ค. - กย.
- 2/ ปี 2537/38 เริ่มตั้งแต่ ต.ค.37 - กย.38 และช่วงออกสู่ตลาดสั้นเพียง พย. - เมย.
- 3/ ปีการผลิต เริ่มตั้งแต่ กค. - มิย.
- 4/ ปีการผลิต เริ่มตั้งแต่ พย. - เมย.

## ราคาเป้าหมายนำสินค้าเกษตร ปี 2543/44

| ลำดับ<br>ที่                    | สินค้า          | ราคาเป้าหมาย                                                                                                                                                                                                                                                                                                                                                                                                                                                                                                                                                                                                                                                                                                                                                                                                                                                                                                                                                                                                                                                                                                                                                                                                                                                                                                                                                                                      |                     |                 |         |                       |                 |         |                     |                 |         |                      |                 |         |                      |                 |         |                      |                 |         |                                 |                 |         |                       |                 |         |                              |                 |         |                           |                 |         |                            |                 |         |                            |                 |         |                            |                 |         |
|---------------------------------|-----------------|---------------------------------------------------------------------------------------------------------------------------------------------------------------------------------------------------------------------------------------------------------------------------------------------------------------------------------------------------------------------------------------------------------------------------------------------------------------------------------------------------------------------------------------------------------------------------------------------------------------------------------------------------------------------------------------------------------------------------------------------------------------------------------------------------------------------------------------------------------------------------------------------------------------------------------------------------------------------------------------------------------------------------------------------------------------------------------------------------------------------------------------------------------------------------------------------------------------------------------------------------------------------------------------------------------------------------------------------------------------------------------------------------|---------------------|-----------------|---------|-----------------------|-----------------|---------|---------------------|-----------------|---------|----------------------|-----------------|---------|----------------------|-----------------|---------|----------------------|-----------------|---------|---------------------------------|-----------------|---------|-----------------------|-----------------|---------|------------------------------|-----------------|---------|---------------------------|-----------------|---------|----------------------------|-----------------|---------|----------------------------|-----------------|---------|----------------------------|-----------------|---------|
| 1.                              | ข้าว            | <p>ข้าวเปลือกนาปี ปี 2543/44 เท่ากับราคาเป้าหมายนำ ปี 2542/43</p> <table border="0"> <tr> <td>- ข้าวเปลือกหอมมะลิ</td> <td>ตันละ 6,840 บาท</td> <td>(6,495)</td> </tr> <tr> <td>- ข้าวเปลือกเจ้า 100%</td> <td>ตันละ 5,560 บาท</td> <td>(5,280)</td> </tr> <tr> <td>- ข้าวเปลือกเจ้า 5%</td> <td>ตันละ 5,460 บาท</td> <td>(5,185)</td> </tr> <tr> <td>- ข้าวเปลือกเจ้า 10%</td> <td>ตันละ 5,260 บาท</td> <td>(4,995)</td> </tr> <tr> <td>- ข้าวเปลือกเจ้า 15%</td> <td>ตันละ 5,160 บาท</td> <td>(4,900)</td> </tr> <tr> <td>- ข้าวเปลือกเจ้า 25%</td> <td>ตันละ 4,960 บาท</td> <td>(4,710)</td> </tr> <tr> <td>- ข้าวเปลือกเหนียว 10% เมล็ดยาว</td> <td>ตันละ 6,200 บาท</td> <td>(5,890)</td> </tr> <tr> <td>- ข้าวเปลือกเหนียวคละ</td> <td>ตันละ 5,900 บาท</td> <td>(5,605)</td> </tr> </table> <p>โดยให้กำหนดราคารับจำนำร้อยละ 95 ของราคาเป้าหมายนำ (ราคารับจำนำ)</p> <p>ข้าวเปลือกนาปรัง ปี 2544</p> <table border="0"> <tr> <td>-- ข้าวเปลือกเจ้านาปรัง 100%</td> <td>ตันละ 5,130 บาท</td> <td>(4,870)</td> </tr> <tr> <td>- ข้าวเปลือกเจ้านาปรัง 5%</td> <td>ตันละ 5,030 บาท</td> <td>(4,775)</td> </tr> <tr> <td>- ข้าวเปลือกเจ้านาปรัง 10%</td> <td>ตันละ 4,830 บาท</td> <td>(4,585)</td> </tr> <tr> <td>- ข้าวเปลือกเจ้านาปรัง 15%</td> <td>ตันละ 4,730 บาท</td> <td>(4,490)</td> </tr> <tr> <td>- ข้าวเปลือกเจ้านาปรัง 25%</td> <td>ตันละ 4,530 บาท</td> <td>(4,300)</td> </tr> </table> | - ข้าวเปลือกหอมมะลิ | ตันละ 6,840 บาท | (6,495) | - ข้าวเปลือกเจ้า 100% | ตันละ 5,560 บาท | (5,280) | - ข้าวเปลือกเจ้า 5% | ตันละ 5,460 บาท | (5,185) | - ข้าวเปลือกเจ้า 10% | ตันละ 5,260 บาท | (4,995) | - ข้าวเปลือกเจ้า 15% | ตันละ 5,160 บาท | (4,900) | - ข้าวเปลือกเจ้า 25% | ตันละ 4,960 บาท | (4,710) | - ข้าวเปลือกเหนียว 10% เมล็ดยาว | ตันละ 6,200 บาท | (5,890) | - ข้าวเปลือกเหนียวคละ | ตันละ 5,900 บาท | (5,605) | -- ข้าวเปลือกเจ้านาปรัง 100% | ตันละ 5,130 บาท | (4,870) | - ข้าวเปลือกเจ้านาปรัง 5% | ตันละ 5,030 บาท | (4,775) | - ข้าวเปลือกเจ้านาปรัง 10% | ตันละ 4,830 บาท | (4,585) | - ข้าวเปลือกเจ้านาปรัง 15% | ตันละ 4,730 บาท | (4,490) | - ข้าวเปลือกเจ้านาปรัง 25% | ตันละ 4,530 บาท | (4,300) |
| - ข้าวเปลือกหอมมะลิ             | ตันละ 6,840 บาท | (6,495)                                                                                                                                                                                                                                                                                                                                                                                                                                                                                                                                                                                                                                                                                                                                                                                                                                                                                                                                                                                                                                                                                                                                                                                                                                                                                                                                                                                           |                     |                 |         |                       |                 |         |                     |                 |         |                      |                 |         |                      |                 |         |                      |                 |         |                                 |                 |         |                       |                 |         |                              |                 |         |                           |                 |         |                            |                 |         |                            |                 |         |                            |                 |         |
| - ข้าวเปลือกเจ้า 100%           | ตันละ 5,560 บาท | (5,280)                                                                                                                                                                                                                                                                                                                                                                                                                                                                                                                                                                                                                                                                                                                                                                                                                                                                                                                                                                                                                                                                                                                                                                                                                                                                                                                                                                                           |                     |                 |         |                       |                 |         |                     |                 |         |                      |                 |         |                      |                 |         |                      |                 |         |                                 |                 |         |                       |                 |         |                              |                 |         |                           |                 |         |                            |                 |         |                            |                 |         |                            |                 |         |
| - ข้าวเปลือกเจ้า 5%             | ตันละ 5,460 บาท | (5,185)                                                                                                                                                                                                                                                                                                                                                                                                                                                                                                                                                                                                                                                                                                                                                                                                                                                                                                                                                                                                                                                                                                                                                                                                                                                                                                                                                                                           |                     |                 |         |                       |                 |         |                     |                 |         |                      |                 |         |                      |                 |         |                      |                 |         |                                 |                 |         |                       |                 |         |                              |                 |         |                           |                 |         |                            |                 |         |                            |                 |         |                            |                 |         |
| - ข้าวเปลือกเจ้า 10%            | ตันละ 5,260 บาท | (4,995)                                                                                                                                                                                                                                                                                                                                                                                                                                                                                                                                                                                                                                                                                                                                                                                                                                                                                                                                                                                                                                                                                                                                                                                                                                                                                                                                                                                           |                     |                 |         |                       |                 |         |                     |                 |         |                      |                 |         |                      |                 |         |                      |                 |         |                                 |                 |         |                       |                 |         |                              |                 |         |                           |                 |         |                            |                 |         |                            |                 |         |                            |                 |         |
| - ข้าวเปลือกเจ้า 15%            | ตันละ 5,160 บาท | (4,900)                                                                                                                                                                                                                                                                                                                                                                                                                                                                                                                                                                                                                                                                                                                                                                                                                                                                                                                                                                                                                                                                                                                                                                                                                                                                                                                                                                                           |                     |                 |         |                       |                 |         |                     |                 |         |                      |                 |         |                      |                 |         |                      |                 |         |                                 |                 |         |                       |                 |         |                              |                 |         |                           |                 |         |                            |                 |         |                            |                 |         |                            |                 |         |
| - ข้าวเปลือกเจ้า 25%            | ตันละ 4,960 บาท | (4,710)                                                                                                                                                                                                                                                                                                                                                                                                                                                                                                                                                                                                                                                                                                                                                                                                                                                                                                                                                                                                                                                                                                                                                                                                                                                                                                                                                                                           |                     |                 |         |                       |                 |         |                     |                 |         |                      |                 |         |                      |                 |         |                      |                 |         |                                 |                 |         |                       |                 |         |                              |                 |         |                           |                 |         |                            |                 |         |                            |                 |         |                            |                 |         |
| - ข้าวเปลือกเหนียว 10% เมล็ดยาว | ตันละ 6,200 บาท | (5,890)                                                                                                                                                                                                                                                                                                                                                                                                                                                                                                                                                                                                                                                                                                                                                                                                                                                                                                                                                                                                                                                                                                                                                                                                                                                                                                                                                                                           |                     |                 |         |                       |                 |         |                     |                 |         |                      |                 |         |                      |                 |         |                      |                 |         |                                 |                 |         |                       |                 |         |                              |                 |         |                           |                 |         |                            |                 |         |                            |                 |         |                            |                 |         |
| - ข้าวเปลือกเหนียวคละ           | ตันละ 5,900 บาท | (5,605)                                                                                                                                                                                                                                                                                                                                                                                                                                                                                                                                                                                                                                                                                                                                                                                                                                                                                                                                                                                                                                                                                                                                                                                                                                                                                                                                                                                           |                     |                 |         |                       |                 |         |                     |                 |         |                      |                 |         |                      |                 |         |                      |                 |         |                                 |                 |         |                       |                 |         |                              |                 |         |                           |                 |         |                            |                 |         |                            |                 |         |                            |                 |         |
| -- ข้าวเปลือกเจ้านาปรัง 100%    | ตันละ 5,130 บาท | (4,870)                                                                                                                                                                                                                                                                                                                                                                                                                                                                                                                                                                                                                                                                                                                                                                                                                                                                                                                                                                                                                                                                                                                                                                                                                                                                                                                                                                                           |                     |                 |         |                       |                 |         |                     |                 |         |                      |                 |         |                      |                 |         |                      |                 |         |                                 |                 |         |                       |                 |         |                              |                 |         |                           |                 |         |                            |                 |         |                            |                 |         |                            |                 |         |
| - ข้าวเปลือกเจ้านาปรัง 5%       | ตันละ 5,030 บาท | (4,775)                                                                                                                                                                                                                                                                                                                                                                                                                                                                                                                                                                                                                                                                                                                                                                                                                                                                                                                                                                                                                                                                                                                                                                                                                                                                                                                                                                                           |                     |                 |         |                       |                 |         |                     |                 |         |                      |                 |         |                      |                 |         |                      |                 |         |                                 |                 |         |                       |                 |         |                              |                 |         |                           |                 |         |                            |                 |         |                            |                 |         |                            |                 |         |
| - ข้าวเปลือกเจ้านาปรัง 10%      | ตันละ 4,830 บาท | (4,585)                                                                                                                                                                                                                                                                                                                                                                                                                                                                                                                                                                                                                                                                                                                                                                                                                                                                                                                                                                                                                                                                                                                                                                                                                                                                                                                                                                                           |                     |                 |         |                       |                 |         |                     |                 |         |                      |                 |         |                      |                 |         |                      |                 |         |                                 |                 |         |                       |                 |         |                              |                 |         |                           |                 |         |                            |                 |         |                            |                 |         |                            |                 |         |
| - ข้าวเปลือกเจ้านาปรัง 15%      | ตันละ 4,730 บาท | (4,490)                                                                                                                                                                                                                                                                                                                                                                                                                                                                                                                                                                                                                                                                                                                                                                                                                                                                                                                                                                                                                                                                                                                                                                                                                                                                                                                                                                                           |                     |                 |         |                       |                 |         |                     |                 |         |                      |                 |         |                      |                 |         |                      |                 |         |                                 |                 |         |                       |                 |         |                              |                 |         |                           |                 |         |                            |                 |         |                            |                 |         |                            |                 |         |
| - ข้าวเปลือกเจ้านาปรัง 25%      | ตันละ 4,530 บาท | (4,300)                                                                                                                                                                                                                                                                                                                                                                                                                                                                                                                                                                                                                                                                                                                                                                                                                                                                                                                                                                                                                                                                                                                                                                                                                                                                                                                                                                                           |                     |                 |         |                       |                 |         |                     |                 |         |                      |                 |         |                      |                 |         |                      |                 |         |                                 |                 |         |                       |                 |         |                              |                 |         |                           |                 |         |                            |                 |         |                            |                 |         |                            |                 |         |
| 2.                              | ข้าวโพด         | (ความชื้นไม่เกิน 14.5%) ณ แหล่งผลิต กก.ละ 4.10 บาท                                                                                                                                                                                                                                                                                                                                                                                                                                                                                                                                                                                                                                                                                                                                                                                                                                                                                                                                                                                                                                                                                                                                                                                                                                                                                                                                                |                     |                 |         |                       |                 |         |                     |                 |         |                      |                 |         |                      |                 |         |                      |                 |         |                                 |                 |         |                       |                 |         |                              |                 |         |                           |                 |         |                            |                 |         |                            |                 |         |                            |                 |         |
| 3.                              | ไซไก่           | ไซไก่สดคละ ณ แหล่งผลิต ฟองละ 1.40 บาท                                                                                                                                                                                                                                                                                                                                                                                                                                                                                                                                                                                                                                                                                                                                                                                                                                                                                                                                                                                                                                                                                                                                                                                                                                                                                                                                                             |                     |                 |         |                       |                 |         |                     |                 |         |                      |                 |         |                      |                 |         |                      |                 |         |                                 |                 |         |                       |                 |         |                              |                 |         |                           |                 |         |                            |                 |         |                            |                 |         |                            |                 |         |
| 4.                              | กาแฟ            | เมล็ดกาแฟ ณ แหล่งผลิต กก.ละ 32.00 บาท (ความชื้นไม่เกินร้อยละ 13 และ<br>ข้อบกพร่องไม่เกินร้อยละ 7)                                                                                                                                                                                                                                                                                                                                                                                                                                                                                                                                                                                                                                                                                                                                                                                                                                                                                                                                                                                                                                                                                                                                                                                                                                                                                                 |                     |                 |         |                       |                 |         |                     |                 |         |                      |                 |         |                      |                 |         |                      |                 |         |                                 |                 |         |                       |                 |         |                              |                 |         |                           |                 |         |                            |                 |         |                            |                 |         |                            |                 |         |
| 5.                              | ปาล์มน้ำมัน     | ผลปาล์มสดหน้าโรงงาน กก.ละ 1.80 บาท (เปอร์เซ็นต์น้ำมัน 17%)                                                                                                                                                                                                                                                                                                                                                                                                                                                                                                                                                                                                                                                                                                                                                                                                                                                                                                                                                                                                                                                                                                                                                                                                                                                                                                                                        |                     |                 |         |                       |                 |         |                     |                 |         |                      |                 |         |                      |                 |         |                      |                 |         |                                 |                 |         |                       |                 |         |                              |                 |         |                           |                 |         |                            |                 |         |                            |                 |         |                            |                 |         |
| 6.                              | มะพร้าว         | เนื้อมะพร้าวแห้ง 90% (ทับสะแก) กก.ละ 8.00 บาท                                                                                                                                                                                                                                                                                                                                                                                                                                                                                                                                                                                                                                                                                                                                                                                                                                                                                                                                                                                                                                                                                                                                                                                                                                                                                                                                                     |                     |                 |         |                       |                 |         |                     |                 |         |                      |                 |         |                      |                 |         |                      |                 |         |                                 |                 |         |                       |                 |         |                              |                 |         |                           |                 |         |                            |                 |         |                            |                 |         |                            |                 |         |
| 7.                              | กระเทียม        | หัวหัวใหญ่คละ กก.ละ 15.00 บาท (คิดเป็นกระเทียมสด กก.ละ 5.00 บาท)                                                                                                                                                                                                                                                                                                                                                                                                                                                                                                                                                                                                                                                                                                                                                                                                                                                                                                                                                                                                                                                                                                                                                                                                                                                                                                                                  |                     |                 |         |                       |                 |         |                     |                 |         |                      |                 |         |                      |                 |         |                      |                 |         |                                 |                 |         |                       |                 |         |                              |                 |         |                           |                 |         |                            |                 |         |                            |                 |         |                            |                 |         |

| ลำดับ<br>ที่ | สินค้า      | ราคาเป้าหมายนำ                                                                                                                                                                              |
|--------------|-------------|---------------------------------------------------------------------------------------------------------------------------------------------------------------------------------------------|
| 8.           | สับปะรด     | หน้าโรงงาน กก.ละ 2.00 บาท                                                                                                                                                                   |
| 9.           | มันสำปะหลัง | ราคารับจำนำมันเส้น หรือ แป้งมัน กำหนดเป็นหัวมันสด (เชื้อแป้ง 25%) กก.ละ 0.85 บาท                                                                                                            |
| 10.          | ทุเรียน     | ณ แหล่งผลิต<br><ul style="list-style-type: none"> <li>- พันธุ์ชะนี                      กิโลกรัมละ     9.30   บาท</li> <li>- พันธุ์หมอนทอง              กิโลกรัมละ     16.60 บาท</li> </ul> |
| 11.          | เงาะ        | ณ แหล่งผลิต กิโลกรัมละ 7.50 บาท                                                                                                                                                             |

## ข้าว

## 1. การผลิตและความต้องการใช้

|                                    | 2539/40 | 2540/41 | 2541/42  | 2542/43  | 2543/44       |
|------------------------------------|---------|---------|----------|----------|---------------|
| ผลผลิตข้าว(ล้านตัน)                |         |         |          |          | (ประมาณการ)   |
| โลก                                | 563.701 | 574.235 | 585.760  | 606.343  | 592.388       |
| ไทย                                |         |         |          |          |               |
| - นาปี                             | 17.782  | 18.789  | 18.449   | 18.978   | 19.552        |
| - นาปรัง                           | 4.550   | 4.791   | 4.336    | 5.233    | 5.096         |
| รวม                                | 22.332  | 23.580  | 22.785   | 24.211   | 24.648        |
| ความต้องการ                        | 12.611  | 13.651  | 13.389   | 13.694   | 13.940        |
| ส่งออก (ม.ค.-ธ.ค.) (ข้าวสาร)       | 5.72    | 6.37    | 6.688    | 6.57     | 6.0           |
| ปริมาณคงเหลือ                      | 2.599   | 2.533   | 2.050    | 2.732    | 2.500         |
| ราคา (บาท/ตัน)                     |         |         |          |          | (8 กก./44.)   |
| - ข้าวเปลือกหอมมะลิ                | 8,078   | 8,225   | 7,132    | 7,362    | 5,500 - 5,900 |
| - ข้าวเปลือกนาปรัง<br>ความชื้น 15% | 5,005   | 6,660   | 5,054    | 4,390    | 4,350 - 4,500 |
| - ข้าวเปลือกเหนียว (ใหม่)          | 7,167   | 7,666   | 5,084    | 4,4916   | 5,850 - 6,000 |
|                                    | 2539/40 | 2540/41 | 2541/42  | 2542/43  | 2543/44       |
| ต้นทุนการผลิต(บาท/ตัน)             |         |         |          |          |               |
| นาปี                               | 4,460   | 4,580   | 4,804.60 | 4,723.37 | 5,116.98      |
| นาปรัง                             | 2,944   | 3,455   | 3,930    | 3,178.90 | 3,231.45      |

## 2. สถานการณ์

2.1 การผลิตและการเก็บเกี่ยว กระทรวงเกษตรและสหกรณ์ได้ปรับตัวเลขผลผลิตข้าวนาปีขึ้นมาอยู่ที่ระดับ 19.552 ล้านตันแต่ยังคงตัวเลขผลผลิตข้าวนาปรังไว้ที่ 5.096 ล้านตันข้าวเปลือก ทำให้ผลผลิตรวมข้าวในปี 2543/44 เป็น 24.648 ล้านตัน มากกว่าปีก่อน ซึ่งมีผลผลิต 24.211 ล้านตันอยู่ 0.437 ล้านตันหรือร้อยละ 1.8 โดยขณะนี้ยังมีการเก็บเกี่ยวข้าวนาปรังในภาคเหนือตอนล่างแถบจังหวัด พิษณุโลก นครสวรรค์ ชัยนาท พิจิตร ภาคกลางในจังหวัดสุพรรณบุรี อ่างทอง สิงห์บุรี ปทุมธานี เพชรบุรี ราชบุรี กาญจนบุรีรวมทั้งภาคตะวันออกเฉียงเหนือในจังหวัดที่มีการทำนาปรัง เช่น นครราชสีมา กาฬสินธุ์ ขอนแก่น และมหาสารคาม และหลังจากนี้ยังจะมีการเก็บเกี่ยวอีกประมาณจนถึงปลายเดือน ตุลาคมก็จะเข้าสู่ฤดูข้าวนาปี

2.2 ภาวะตลาดและราคา ขณะนี้ยังมีการเก็บเกี่ยวข้าวนาปรังและทยอยออกสู่ตลาดไม่มากนัก ในขณะที่โครงการรับจำนำข้าวสารของรัฐบาลโดย อคส. และ อ.ต.ก. กำลังเร่งดำเนินการ ซึ่งสามารถดึงอุปทานส่วนหนึ่งออกจากตลาด ประกอบกับระยะนี้มีการส่งมอบข้าวให้ต่างประเทศมากขึ้น ได้ส่งผลให้ราคาข้าวเปลือกนาปรังปรับตัวสูงขึ้นจากเดือนก่อน ประมาณตันละ 100 - 300 บาท โดยราคาข้าวเปลือกเจ้านาปรังจังหวัดนครสวรรค์ความชื้น 15 % ปรับตัวสูงขึ้นจากราคาตันละ 4,200 - 4,300 บาท เป็นราคาตันละ 4,400 - 4,500 บาท ส่วนข้าวเกี่ยวสดปรับตัวสูงขึ้นจากตันละ 3,500 - 3,600 บาท เป็น 3,700 - 3,800 บาท ที่ตลาดกลางจังหวัดพิษณุโลกข้าวเปลือกเจ้านาปรังความชื้น 15% ปรับตัวสูงขึ้นจากตันละ 3,950 - 4,000 บาท เป็นตันละ 4,350 - 4,400 บาท

2.3 การส่งออก ในปี 2543 ที่ผ่านไปทางการได้ตั้งเป้าหมายการส่งออกข้าวไว้ที่ 6.0 ล้านตัน แต่มีการส่งออกจริง (เฉพาะที่ผ่านการตรวจของสภาหอการค้า) 6.57 ล้านตัน สูงกว่าเป้าหมาย 0.57 ล้านตัน หรือร้อยละ 9.5 สำหรับในปี 2544 กรมการค้าต่างประเทศตั้งเป้าหมายการส่งออกข้าวไว้ที่ 6.0 ล้านตัน โดยตั้งแต่ 1 มกราคม - 3 กรกฎาคม 2544 ได้ส่งข้าวออกไปแล้วจำนวน 3,222,296 ตัน มากกว่าปีก่อนในระยะเดียวกันที่ส่งออกได้ 2,830,969 ตัน อยู่ 391,327 ตัน หรือร้อยละ 13.82

### 3. สภาพปัญหาและสาเหตุ

3.1 ราคาข้าวเปลือกที่เกษตรกรขายได้ขณะนี้ต่ำกว่าราคารับจำนำที่กำหนด เว้นแต่ราคาข้าวเปลือกเหนียวมีราคาใกล้เคียงกับราคารับจำนำ

3.2 ตั้งแต่กลางเดือนมีนาคม 2544 เป็นต้นไป ผลผลิตข้าวนาปรังจะออกสู่ตลาดมากขึ้น ราคามีแนวโน้มอ่อนตัวลง

3.3 ผลผลิตข้าวของโลกและของไทยเพิ่มขึ้นขณะที่คาดว่าผู้ซื้อรายใหญ่จะลดการนำเข้า ประกอบกับ การขายข้าวในตลาดโลกมีการแข่งขันกันตัดราคาลงอย่างมาก ตลาดข้าวจึงเป็นของผู้ซื้อทำให้ราคาข้าวในตลาดโลกในปีนี้อาจต่ำกว่าปีก่อน

อนึ่ง เนื่องจากข้าวเปลือกหอมมะลิมีราคาตกต่ำมาก เกษตรกรขายข้าวเปลือกได้ในราคาที่ต่ำไม่คุ้มกับต้นทุนและโครงการรับจำนำข้าวเปลือกได้สิ้นสุดไปแล้วตั้งแต่ 31 มีนาคม 2544 ทำให้เกษตรกรได้ออกมาขอความช่วยเหลือ รัฐบาลโดยคณะกรรมการนโยบายข้าว (กนข.) ได้มีการประชุมเมื่อวันที่ 3 กรกฎาคม 2544 และมีมติให้ อ.ก.ส. รับจำนำข้าวเปลือกหอมมะลิจากเกษตรกรในราคาตันละ 6,450 บาท

### 4. มาตรการแก้ไข

#### 4.1 ข้าวนาปี

รัฐบาลโดยคณะกรรมการนโยบายข้าว (กนข.) ได้กำหนดมาตรการรองรับผลผลิตข้าว (นาปี) ฤดูใหม่ปี 2543/44 โดยอนุมัติกรอบนโยบายข้าวฤดูการผลิต ปี 2543/44 ประกอบด้วย 4 มาตรการ รวม 11 โครงการ

(1) มาตรการเร่งรัดการส่งออกข้าว ประกอบด้วย

1. การส่งออกข้าวแบบรัฐบาลต่อรัฐบาล โดยกรมการค้าต่างประเทศ จำนวนไม่เกิน 500,000 ตัน
2. การส่งออกข้าวภายใต้กองทุนรวมข้าว (Rice Pool) โดยกรมการค้าต่างประเทศ องค์การคลังสินค้า และองค์การตลาดเพื่อเกษตรกร
3. สนับสนุนการส่งออกข้าวคุณภาพดี โดยกรมการค้าต่างประเทศ จะให้มีการส่งเสริมการใช้ดวงตราสัญลักษณ์ข้าวไทย และเครื่องหมายรับรองข้าวหอมมะลิ

(2) มาตรการรับจำนำ ประกอบด้วย

4. การรับจำนำข้าวเปลือก โดยธนาคารเพื่อการเกษตรและสหกรณ์การเกษตร (ธ.ก.ส.) รับจำนำข้าวเปลือกจากเกษตรกรและสถาบันเกษตรกร และรับจำนำไปประทวนสินค้าที่องค์การคลังสินค้า และองค์การตลาดเพื่อเกษตรกร ออกให้แก่เกษตรกร และสถาบันเกษตรกรจำนวน 2.5 ล้านตัน
5. การรับจำนำข้าวสารในโกดังกลาง โดยองค์การคลังสินค้า (อคส.) และองค์การตลาดเพื่อเกษตรกร (อ.ต.ก.) จำนวน 1,000,000 ตัน จำแนกหน่วยงานละ 500,000 ตัน

(3) มาตรการสนับสนุนตลาดข้าว ประกอบด้วย

6. การเชื่อมโยงสินเชื่อเพื่อการผลิตและบริการตลาดข้าวของสหกรณ์ วงเงิน 1,500 ล้านบาท
7. การเก็บรวบรวมข้าวเปลือกของกลุ่มเกษตรกร วงเงิน 100 ล้านบาท
8. การแทรกแซงตลาดข้าวเปลือกของกระทรวงมหาดไทย วงเงิน 300 ล้านบาท
9. - 10. การแทรกแซงตลาดข้าวเปลือกของกองทัพอากาศ และ นทพ. บก.ทหารสูงสุด วงเงิน 2.5 ล้านบาท และ 10 ล้านบาทตามลำดับ

(4) มาตรการสนับสนุนสินเชื่อ

11. การให้ความช่วยเหลือทางการเงินแก่ผู้ค้าข้าวเปลือกของธนาคารแห่งประเทศไทย วงเงิน 20,000 ล้านบาท และผู้ส่งออกผ่านธนาคารเพื่อการส่งออกและนำเข้าแห่งประเทศไทย วงเงิน 20,000 ล้านบาทตามลำดับ

4.2 ข้าวนาปรัง

คณะกรรมการนโยบายข้าว (กนช.) ได้กำหนดมาตรการเพื่อรองรับผลผลิตข้าวนาปรังที่กำลังทยอยเข้าสู่ตลาดอย่างต่อเนื่อง โดยได้มีมติเมื่อวันที่ 9 เมษายน 2544 เห็นชอบให้การดำเนินการรับจำนำข้าวเปลือกแนวใหม่สำหรับการรับจำนำข้าวเปลือกนาปรัง ปี 2544 โดย อคส. และ อ.ต.ก. หน่วยงานละ 500,000 ตัน ระยะเวลาจำนำตั้งแต่ เมษายน - สิงหาคม 2544 ทั้งนี้ ให้ดำเนินการ ดังนี้



1 ให้ อคส. และ อ.ต.ก. นำข้าวเปลือกที่รับจำหน่ายจำนวนหนึ่งก่อนหลุดจำหน่ายไปแปรสภาพเป็นข้าวสารเพื่อจำหน่าย และอีกส่วนหนึ่งให้เก็บรอไว้เพื่อการไถ่ถอนของเกษตรกร

2 ให้แต่งตั้งคณะกรรมการขึ้นคณะหนึ่งประกอบด้วย อธิบดีกรมการค้าภายใน อธิบดีกรมการค้าต่างประเทศ ผู้อำนวยการองค์การตลาดเพื่อเกษตรกร ผู้อำนวยการองค์การคลังสินค้า และผู้จัดการธนาคารเพื่อการเกษตรและสหกรณ์การเกษตร เพื่อทำหน้าที่กำหนดปริมาณข้าวเปลือกที่จะนำไปแปรสภาพเป็นข้าวสารก่อนหลุดจำหน่าย รวมทั้งการกำหนดปริมาณและราคาขั้นต่ำในการขาย และพิจารณาว่าจะขายให้ผู้ใด ตลอดจนเงื่อนไขอื่น ๆ ในการขาย ทั้งการจำหน่ายภายในและต่างประเทศ

3 ให้โรงสีที่เข้าร่วมโครงการเป็นผู้แปรสภาพข้าวเปลือกเป็นข้าวสาร รวมทั้งเป็นผู้ช่วยดูแลในการจัดการซื้อขายข้าวสาร ทั้งนี้ ให้คิดค่าใช้จ่ายจากค่าจำหน่ายปลายข้าว รำข้าว และอื่น ๆ และหากมีส่วนเหลือจะต้องนำส่งต้นข้าวคืนให้แก่รัฐบาล รวมทั้งอัตราส่งมอบต้นข้าวจากการแปรสภาพข้าวเปลือกเป็นข้าวสารด้วย

4 ให้ อคส. และ อ.ต.ก. ออกใบประทวนภายใน 3 วันทำการ ให้แก่เกษตรกรที่นำข้าวเปลือกมาส่งมอบกับโรงสีที่เข้าร่วมโครงการ พร้อมหลักฐาน รับรองความเป็นเกษตรกรผู้ปลูกข้าวและเอกสารอื่นที่ครบถ้วน และให้ ธ.ก.ส. จ่ายเงินกู้แก่เกษตรกรที่นำใบประทวนมาจำหน่ายภายใน 3 วันทำการ

5 การกำหนดราคารับจำหน่ายข้าวเปลือกจากเกษตรกรนั้น ควรพิจารณาจากต้นทุนการผลิตเป็นหลักบวกผลตอบแทนจำนวนหนึ่ง โดยราคาจำหน่ายข้าวเปลือกต้องไม่ทำให้กลไกตลาดเสียหาย เพื่อให้มีการซื้อขายตามกลไกตลาดปกติด้วย และราคาจำหน่ายนั้นอาจปรับสูงขึ้นได้ ในกรณีที่ราคาข้าวสารและปัจจัยอื่น ๆ ปรับตัวสูงขึ้น และมีความเหมาะสมที่จะกำหนดราคาจำหน่ายใหม่

โดยกำหนดราคาเป้าหมายนำและราคาจำหน่ายข้าวเปลือกนาปรังชนิดต่าง ๆ ที่ความชื้น 15% ไว้ดังนี้

| ชนิดข้าว                   | ราคาเป้าหมายนำ | หน่วย:บาท/ตัน<br>ราคาจำหน่าย |
|----------------------------|----------------|------------------------------|
| ข้าวเปลือกเจ้านาปรัง 100 % | 5,130          | 4,870                        |
| ข้าวเปลือกเจ้านาปรัง 5 %   | 5,030          | 4,775                        |
| ข้าวเปลือกเจ้านาปรัง 10 %  | 4,830          | 4,585                        |
| ข้าวเปลือกเจ้านาปรัง 15 %  | 4,730          | 4,490                        |
| ข้าวเปลือกเจ้านาปรัง 25 %  | 4,530          | 4,300                        |

สำนักศึกษาเสถียรภาพราคาสินค้าเกษตร  
กรมการค้าภายใน  
กรกฎาคม 2544

ผลการดำเนินงานตามโครงการข้าว ปีการผลิต 2543/44

| โครงการ                                                                                                       | วิธีการดำเนินการ |                   |                                                                                          | ผลการดำเนินงาน                                                                                                                    |
|---------------------------------------------------------------------------------------------------------------|------------------|-------------------|------------------------------------------------------------------------------------------|-----------------------------------------------------------------------------------------------------------------------------------|
|                                                                                                               | เป้าหมาย         | ระยะเวลาดำเนินการ | วิธีการ                                                                                  |                                                                                                                                   |
| <b>ข้าวนปี</b>                                                                                                |                  |                   |                                                                                          |                                                                                                                                   |
| <b>1. มาตรการเร่งรัด</b>                                                                                      |                  |                   |                                                                                          |                                                                                                                                   |
| <b>การส่งข้าวออก</b>                                                                                          |                  |                   |                                                                                          |                                                                                                                                   |
| 1) โครงการส่งออกข้าว<br>แบบรัฐบาลต่อรัฐบาล<br><u>หน่วยงานรับผิดชอบ</u><br>กรมการค้าต่างประเทศ                 | 500,000<br>ตัน   | พย. 43 – ธค. 44   | ขายข้าวให้รัฐบาล<br>ต่างประเทศที่จะซื้อ<br>G To G                                        | จำหน่ายข้าวให้กับรัฐบาล<br>บรูไน จำนวน 26,750 ตัน<br>ฟิลิปปินส์ จำนวน 150,000 ตัน<br>อิหร่าน จำนวน 100,000 ตัน<br>รวม 276,750 ตัน |
| 2) โครงการส่งออกข้าว<br>ภายใต้กองทุนรวมข้าว<br>(Rice Pool)<br><u>หน่วยงานรับผิดชอบ</u><br>กรมการค้าต่างประเทศ |                  |                   |                                                                                          |                                                                                                                                   |
| 3) โครงการสนับสนุน<br>การส่งออกข้าว<br>คุณภาพดี<br><u>หน่วยงานรับผิดชอบ</u><br>กรมการค้าต่างประเทศ            |                  |                   | ให้การส่งเสริมการใช้<br>ดวงตราสัญลักษณ์ข้าวไทย<br>และเครื่องหมายรับรอง<br>ข้าวหอมมะลิไทย |                                                                                                                                   |
| <b>2. มาตรการรับจำนำ</b>                                                                                      |                  |                   |                                                                                          |                                                                                                                                   |
| 4) โครงการรับจำนำ<br>ข้าวเปลือก                                                                               | 2.5<br>ล้านตัน   | พย. 43 – ธค. 44   |                                                                                          |                                                                                                                                   |
| <u>หน่วยงานรับผิดชอบ</u><br>ธ.ก.ส.                                                                            | 1.5<br>ล้านตัน   |                   | รับจำนำจากเกษตรกรที่มี<br>ผู้กลางตามราคารับจำนำ<br>ที่กำหนด                              | 1 พย. 43 – 30 มิย. 44<br>รับจำนำ 110,156 ราย<br>ปริมาณ 703,298 ตัน<br>ไถ่ถอน 151,685 ตัน<br>คงเหลือ 551,613 ตัน                   |

| โครงการ                                                                      | วิธีการดำเนินการ |                   |                                                                           | ผลการดำเนินงาน                                                                                                            |
|------------------------------------------------------------------------------|------------------|-------------------|---------------------------------------------------------------------------|---------------------------------------------------------------------------------------------------------------------------|
|                                                                              | เป้าหมาย         | ระยะเวลาดำเนินการ | วิธีการ                                                                   |                                                                                                                           |
| <u>หน่วยงานรับผิดชอบ</u><br>อกส.                                             | 0.5<br>ล้านตัน   |                   | รับจำนำใบประทวนสินค้า                                                     | 1 พย. 43 – 31 มีค. 44<br>รับจำนำ 520,094.887 ตัน<br>ไถ่ถอน 106.221 ตัน<br>คืนสินค้า 76.581 ตัน<br>คงเหลือ 519,912.085 ตัน |
| <u>หน่วยงานรับผิดชอบ</u><br>อ.ต.ก.                                           | 0.5<br>ล้านตัน   |                   | รับจำนำใบประทวนสินค้า                                                     | 1 พย. 43 – 31 พค. 44<br>รับจำนำ 384,912.17 ตัน<br>ไถ่ถอน - ตัน                                                            |
| 5) โครงการรับจำนำ<br>ข้าวสารในโกดังกลาง                                      | 1.0<br>ล้านตัน   |                   | รับฝากเก็บข้าวสารและ<br>ออกใบประทวนสินค้า                                 | 1 พย. 43 – 23 มิย. 44                                                                                                     |
| <u>หน่วยงานรับผิดชอบ</u><br>อกส.                                             | 0.5<br>ล้านตัน   |                   |                                                                           | รับจำนำ 288,826.42 ตัน<br>ไถ่ถอน - ตัน                                                                                    |
| <u>หน่วยงานรับผิดชอบ</u><br>อ.ต.ก.                                           | 0.5<br>ล้านตัน   |                   |                                                                           | 1 พย. 43 – 31 พค. 44<br>รับจำนำ 495,080.83 ตัน<br>ไถ่ถอน - ตัน                                                            |
| 3. มาตรการสนับสนุน<br>ตลาดข้าว                                               |                  |                   |                                                                           |                                                                                                                           |
| 6) โครงการเชื่อมโยง<br>สินเชื่อก่อนการผลิต<br>และบริการตลาดข้าว<br>ของสหกรณ์ | 1,500<br>ล้านบาท | พย. 43 – กย. 44   | รับซื้อข้าวเปลือกจาก<br>สมาชิกสหกรณ์แล้ว<br>นำมาสีแปรสภาพ<br>จำหน่าย      | 1 พย. 43 – 31 พค. 44<br>ปริมาณ 411,737.771 ตัน<br>มูลค่า 2,242.96 ล้านบาท                                                 |
| <u>หน่วยงานรับผิดชอบ</u><br>กรมส่งเสริมสหกรณ์<br>กระทรวงเกษตรฯ               |                  |                   |                                                                           |                                                                                                                           |
| 7) โครงการเก็บรวบรวม<br>ข้าวเปลือกของกลุ่ม<br>เกษตรกร                        | 100<br>ล้านบาท   | พย. 43 – กย. 44   | รับซื้อข้าวเปลือกจาก<br>สมาชิกกลุ่มเกษตรกร<br>และนำมาสีแปรสภาพ<br>จำหน่าย | 1 พย. 43 – 31 พค. 44<br>เกษตรกร 2,482 ราย<br>ปริมาณ 3,341.08 ตัน                                                          |
| <u>หน่วยงานรับผิดชอบ</u><br>กรมส่งเสริมการเกษตร<br>กระทรวงเกษตรฯ             |                  |                   |                                                                           |                                                                                                                           |

| โครงการ                                                                                                                                          | วิธีการดำเนินการ  |                   |                                                                                                                        | ผลการดำเนินงาน                                                                                           |
|--------------------------------------------------------------------------------------------------------------------------------------------------|-------------------|-------------------|------------------------------------------------------------------------------------------------------------------------|----------------------------------------------------------------------------------------------------------|
|                                                                                                                                                  | เป้าหมาย          | ระยะเวลาดำเนินการ | วิธีการ                                                                                                                |                                                                                                          |
| 8) โครงการแทรกแซง<br>ตลาดข้าวเปลือก<br>หน่วยงานรับผิดชอบ<br>กระทรวงมหาดไทย                                                                       | 300<br>ล้านบาท    | พ.ย. 43 – ต.ค. 44 | จัดสรรให้ผู้เข้าร่วม<br>โครงการใช้หมุนเวียน<br>รับซื้อข้าวเปลือกจาก<br>เกษตรกรรายย่อยที่ขึ้น<br>ทะเบียนไว้กับทางราชการ | 1 พ.ย. 43 – 8 มิ.ย. 44<br>เกษตรกร 4,836 ราย<br>ปริมาณ 8,744 ตัน<br>มูลค่า 47,309,027 บาท                 |
| 9) โครงการแทรกแซง<br>ตลาดข้าวเปลือก<br>หน่วยงานรับผิดชอบ<br>กองทัพอากาศ<br>กระทรวงกลาโหม                                                         | 2.5<br>ล้านบาท    | พ.ย. 43 – พ.ย. 44 | รับซื้อข้าวเปลือกจาก<br>เกษตรกรที่อยู่ใกล้<br>ฐานทัพและนำมาสี<br>แปรสภาพจำหน่าย                                        | 1 พ.ย. 43 – 31 พ.ค. 44<br>ปริมาณ 355.137 ตัน<br>มูลค่า 2,074,087 บาท                                     |
| 10) โครงการแทรกแซง<br>ตลาดข้าวเปลือก<br>หน่วยงานรับผิดชอบ<br>นทพ.บก.ทหารสูงสุด<br>กระทรวงกลาโหม                                                  | 10<br>ล้านบาท     | พ.ย. 43 – ธ.ค. 44 | รับซื้อข้าวเปลือกจาก<br>เกษตรกรที่อยู่ใกล้<br>ฐานทัพและนำมาสี<br>แปรสภาพจำหน่าย                                        | 1 พ.ย. 43 – 31 พ.ค. 44<br>ปริมาณ 526.829 ตัน<br>มูลค่า 2,843,993 บาท                                     |
| 4. มาตรการสนับสนุนสินเชื่อ                                                                                                                       |                   |                   |                                                                                                                        |                                                                                                          |
| 11) โครงการให้ความ<br>ช่วยเหลือทางการเงิน<br>ดอกเบี้ยต่ำแก่<br>ผู้ค้าข้าวเปลือก และ<br>ผู้ส่งออก<br><br>หน่วยงานรับผิดชอบ<br>ธนาคารแห่งประเทศไทย | 20,000<br>ล้านบาท | พ.ย. 43 – ธ.ค. 44 | ให้ผู้ประกอบการค้าข้าว<br>กู้ยืมเงินอัตราดอกเบี้ยต่ำ<br>โดยวิธีการ Packing Stock<br>ผ่านธนาคารพาณิชย์                  | 1 พ.ย. 43 – 22 มิ.ย. 44<br>ปริมาณที่รับซื้อ<br>1,476,624 ตัน<br>จำนวนเงินตามหน้าตั๋ว<br>5,865.28 ล้านบาท |
| หน่วยงานรับผิดชอบ<br>EXIM BANK                                                                                                                   | 20,000<br>ล้านบาท | พ.ย. 43 – ธ.ค. 44 | ให้ผู้ส่งออกกู้ยืมเงิน<br>ดอกเบี้ยต่ำผ่านธนาคาร<br>พาณิชย์ โดยวิธี<br>Packing L/C                                      | 1 พ.ย. 43 – 22 มิ.ย. 44<br>ปริมาณตั๋วสัญญาใช้เงินที่<br>รับซื้อ 9,896.44 ล้านบาท                         |

| โครงการ                                   | วิธีการดำเนินการ |                   |                       | ผลการดำเนินงาน                                |
|-------------------------------------------|------------------|-------------------|-----------------------|-----------------------------------------------|
|                                           | เป้าหมาย         | ระยะเวลาดำเนินการ | วิธีการ               |                                               |
| ข้าวนาปรัง                                |                  |                   |                       |                                               |
| 1) โครงการรับจำนำข้าวเปลือกนาปรัง ปี 2544 | 1.0<br>ล้านตัน   | เมย. 44 – เมย. 45 |                       |                                               |
| หน่วยงานรับผิดชอบ<br>อคส.                 | 0.5<br>ล้านตัน   |                   | รับจำนำใบประทวนสินค้า | 23 เมย. – 24 มิย. 44<br>ปริมาณ 73,734.455 ตัน |
| อ.ต.ก.                                    | 0.5<br>ล้านตัน   |                   | รับจำนำใบประทวนสินค้า | 23 เมย. – 24 มิย. 44<br>ปริมาณ 17,636.606 ตัน |

## ราคาข้าวเปลือกเจ้านาปรัง ความชื้น 15% ตลาดก้านทอง

หน่วย : บาท/ตัน

| ปี   | มค.   | กพ.   | มีค.  | เมย.  | พค.   | มิย.  | กค.   | สค.   | กย.   | ตค.   | พย.   | ธค.   | เฉลี่ย |
|------|-------|-------|-------|-------|-------|-------|-------|-------|-------|-------|-------|-------|--------|
| 2534 |       |       |       |       | 3,827 | 3,860 | 4,262 | 4,239 | 4,128 | 3,907 | 3,894 | 3,808 | 3,991  |
| 2535 |       |       |       |       | 3,415 | 3,418 | 3,717 | 3,754 | 3,688 | 3,509 | 3,538 | 3,425 | 3,558  |
| 2536 |       |       |       | 2,350 | 2,456 | 2,600 | 2,865 | 3,011 | 3,000 | 3,363 |       |       | 2,806  |
| 2537 |       |       |       | 3,745 | 3,081 | 3,060 | 3,342 | 3,788 | 3,803 | 3,821 | 3,850 |       | 3,561  |
| 2538 |       |       |       | 3,707 | 3,913 | 4,542 | 4,961 | 4,879 | 4,950 | 5,237 | 4,705 |       | 4,612  |
| 2539 |       |       | 4,950 | 4,338 | 4,475 | 4,800 | 4,781 | 4,493 | 4,692 | 4,336 | 4,296 | 4,356 | 4,552  |
| 2540 |       |       | 4,494 | 4,269 | 4,389 | 4,375 | 4,794 | 5,125 | 5,228 | 5,563 | 5,500 | 5,956 | 4,969  |
| 2541 | 6,575 | 6,770 | 6,599 | 6,681 | 6,568 | 7,211 | 7,281 | 7,400 | 7,296 | 6,495 | 5,544 | 5,679 | 6,675  |
| 2542 | 6,213 | 5,611 | 5,368 | 4,859 | 4,840 | 5,200 | 5,303 | 5,248 | 4,997 | 4,671 | 4,655 | 4,797 | 5,147  |
| 2543 | 4,825 |       | 4,659 | 4,419 | 4,561 | 4,674 | 4,380 | 4,450 | 4,025 | 4,245 | 4,322 | 4,385 | 4,450  |
| 2544 | 4,498 | 4,492 | 4,273 | 4,185 | 4,250 | 4,385 |       |       |       |       |       |       | 4,347  |

## ราคาข้าวเปลือกเจ้านาปรัง ความชื้น 15% ตลาดกลางจังหวัดพิษณุโลก

หน่วย : บาท/ตัน

| ปี   | มค.   | กพ.   | มีค.  | เมย.  | พค.   | มิย.  | กค.   | สค.   | กย.   | ตค.   | พย.   | ธค.   | เฉลี่ย |
|------|-------|-------|-------|-------|-------|-------|-------|-------|-------|-------|-------|-------|--------|
| 2534 |       |       |       | 3,705 | 3,761 | 3,775 | 4,061 | 4,193 | 4,085 | 3,777 | 3,767 | 3,704 | 3,870  |
| 2535 |       |       | 3,725 | 3,687 | 3,572 | 3,323 | 3,592 | 3,634 | 3,506 | 3,443 | 3,422 | 3,275 | 3,518  |
| 2536 |       |       | 2,725 | 2,508 | 2,309 | 2,417 | 2,714 | 2,959 | 3,003 | 3,042 |       |       | 2,710  |
| 2537 |       |       |       | 3,495 | 3,070 | 2,823 | 3,163 | 3,683 | 3,713 | 3,608 |       |       | 3,365  |
| 2538 |       |       | 3,752 | 4,648 | 3,790 | 4,336 | 4,786 | 4,780 | 4,687 | 5,037 | 4,413 |       | 4,470  |
| 2539 |       |       | 4,655 | 4,035 | 4,032 | 4,449 | 4,644 | 4,444 | 4,530 | 4,518 | 4,308 | 4,294 | 4,391  |
| 2540 |       |       | 4,670 | 4,100 | 4,578 | 4,625 | 5,060 | 5,072 | 5,157 | 5,570 | 5,075 | 5,850 | 4,976  |
| 2541 | 7,437 | 7,126 | 6,231 | 6,695 | 6,599 | 7,267 | 7,186 | 7,286 | 7,148 | 6,164 | 5,192 | 5,488 | 6,652  |
| 2542 | 6,020 | 5,560 | 5,131 | 4,532 | 4,714 | 5,141 | 5,098 | 5,070 | 4,780 | 4,348 | 4,552 | 4,585 | 4,961  |
| 2543 | 4,740 | 4,889 | 4,677 | 4,316 | 4,173 | 4,123 | 4,080 | 4,221 | 3,775 | 4,192 | 4,177 | 4,156 | 4,293  |
| 2544 | 4,198 | 4,212 | 4,050 | 3,916 | 4,030 | 4,225 |       |       |       |       |       |       | 4,105  |

## ราคาข้าวเปลือกนาปรัง ความชื้น 15 %เฉลี่ย ตลาดก้านทองและจังหวัดพิษณุโลก

หน่วย : บาท/ตัน

| ปี   | มค.   | กพ.   | มีค.  | เมย.  | พค.   | มิย.  | กค.   | สค.   | กย.   | ตค.   | พย.   | ธค.   | เฉลี่ย |
|------|-------|-------|-------|-------|-------|-------|-------|-------|-------|-------|-------|-------|--------|
| 2534 |       |       |       | 3,705 | 3,794 | 3,818 | 4,162 | 4,216 | 4,107 | 3,842 | 3,831 | 3,756 | 3,915  |
| 2535 |       |       | 3,725 | 3,687 | 3,494 | 3,371 | 3,655 | 3,694 | 3,597 | 3,476 | 3,480 | 3,350 | 3,553  |
| 2536 |       |       | 2,725 | 2,429 | 2,383 | 2,509 | 2,790 | 2,985 | 3,002 | 3,203 |       |       | 2,753  |
| 2537 |       |       |       | 2,620 | 3,076 | 2,942 | 3,253 | 3,736 | 3,758 | 3,715 | 3,850 |       | 3,369  |
| 2538 |       |       | 3,752 | 3,678 | 3,852 | 4,439 | 4,874 | 4,830 | 4,819 | 5,137 | 4,559 |       | 4,438  |
| 2539 |       |       | 4,803 | 4,187 | 4,254 | 4,625 | 4,713 | 4,469 | 4,611 | 4,427 | 4,302 | 3,838 | 4,423  |
| 2540 |       |       | 4,582 | 4,185 | 4,484 | 4,500 | 4,927 | 5,098 | 5,193 | 5,567 | 5,603 | 5,903 | 5,004  |
| 2541 | 7,006 | 6,948 | 6,415 | 6,688 | 6,584 | 7,239 | 7,234 | 7,343 | 7,208 | 6,301 | 5,368 | 5,583 | 6,660  |
| 2542 | 6,117 | 5,586 | 5,250 | 4,696 | 4,777 | 5,170 | 5,201 | 5,159 | 4,888 | 4,510 | 4,604 | 4,691 | 5,054  |
| 2543 | 4,787 | 4,889 | 4,668 | 4,368 | 4,367 | 4,398 | 4,230 | 4,336 | 3,900 | 4,218 | 4,250 | 4,271 | 4,390  |
| 2544 | 4,348 | 4,352 | 4,162 | 4,050 | 4,140 | 4,305 |       |       |       |       |       |       | 4,226  |

## ราคาข้าวเปลือกเจ้าหน้าปรีงความชื้น 20 - 25% ตลาดก้านทรง จังหวัดนครสวรรค์

หน่วย : บาท/ตัน

| ปี   | มค.   | กพ.   | มีค.  | เมย.  | พค.   | มิย.  | กค.   | สค.   | กย.   | ตล.   | พย.   | ธค.   | เฉลี่ย |
|------|-------|-------|-------|-------|-------|-------|-------|-------|-------|-------|-------|-------|--------|
| 2540 |       |       | 4,125 | 3,925 | 4,039 | 4,025 | 4,475 | 4,732 | 4,837 | 5,206 | 5,070 | 5,956 | 4,639  |
| 2541 | 6,375 | 6,631 | 6,421 | 6,262 | 6,275 | 6,807 | 6,953 | 7,039 | 6,895 | 6,135 | 5,139 | 5,108 | 6,337  |
| 2542 | 5,492 | 5,185 | 4,912 | 4,604 | 4,150 | 4,412 | 4,493 | 4,393 | 4,021 | 3,850 | 3,883 | 4,047 | 4,454  |
| 2543 | 4,218 | 4,250 | 3,847 | 3,610 | 3,744 | 3,700 | 3,533 | 3,611 | 3,240 | 3,743 | 3,743 | 3,750 | 3,749  |
| 2544 | 3,892 | 3,900 | 3,676 | 3,626 | 3,575 | 3,683 |       |       |       |       |       |       | 3,725  |

## ราคาข้าวเปลือกเจ้าหน้าปรีงความชื้น 20 - 25%ตลาดกลางจังหวัดพิษณุโลก

หน่วย : บาท/ตัน

| ปี   | มค.   | กพ.   | มีค.  | เมย.  | พค.   | มิย.  | กค.   | สค.   | กย.   | ตล.   | พย.   | ธค.   | เฉลี่ย |
|------|-------|-------|-------|-------|-------|-------|-------|-------|-------|-------|-------|-------|--------|
| 2540 | -     | -     | -     | -     | -     | -     | -     | -     | -     | -     | -     | -     | -      |
| 2541 | 6,617 | 6,360 | 5,411 | 5,661 | 5,822 | 6,493 | 6,397 | 6,485 | 6,361 | 5,322 | 4,111 | 4,721 | 5,813  |
| 2542 | 5,253 | 4,875 | 4,373 | 3,752 | 3,933 | 4,382 | 4,321 | 4,295 | 4,031 | 3,598 | 3,800 | 3,844 | 4,205  |
| 2543 | 3,990 | 4,140 | 3,940 | 3,540 | 3,401 | 3,345 | 3,305 | 3,384 | 3,005 | 3,415 | 3,387 | 3,380 | 3,519  |
| 2544 | 3,439 | 3,457 | 3,230 | 3,148 | 3,285 | 3,525 |       |       |       |       |       |       | 3,347  |

## ราคาข้าวเปลือกเจ้าหน้าปรีงความชื้น 20 - 25 %เฉลี่ย ตลาดก้านทรงจังหวัดนครสวรรค์และตลาดกลางจังหวัดพิษณุโลก

หน่วย : บาท/ตัน

| ปี   | มค.   | กพ.   | มีค.  | เมย.  | พค.   | มิย.  | กค.   | สค.   | กย.   | ตล.   | พย.   | ธค.   | เฉลี่ย |
|------|-------|-------|-------|-------|-------|-------|-------|-------|-------|-------|-------|-------|--------|
| 2540 |       |       | 4,125 | 3,925 | 4,039 | 4,025 | 4,475 | 4,732 | 4,837 | 5,206 | 5,070 | 5,956 | 4,639  |
| 2541 | 6,496 | 6,496 | 5,916 | 5,962 | 6,049 | 6,650 | 6,675 | 6,762 | 6,628 | 5,729 | 4,625 | 4,915 | 6,075  |
| 2542 | 5,373 | 5,030 | 4,643 | 4,178 | 4,042 | 4,397 | 4,407 | 4,344 | 4,026 | 3,724 | 3,842 | 3,946 | 4,329  |
| 2543 | 4,104 | 4,195 | 3,894 | 3,575 | 3,573 | 3,523 | 3,419 | 3,498 | 3,123 | 3,579 | 3,565 | 3,565 | 3,634  |
| 2544 | 3,666 | 3,679 | 3,453 | 3,387 | 3,430 | 3,604 |       |       |       |       |       |       | 3,536  |

สำนักวิจัยและพัฒนาการเกษตร

## ราคาข้าวเปลือกหอมมะลิ ที่โรงสีรับซื้อในส่วนภูมิภาค

21

หน่วย : บาท/ตัน

| ปี   | มค.   | กพ.   | มีค.  | เมย.  | พค.   | มิย.  | กค.   | ตค.   | กย.   | ตล.   | พย.   | ธค.   | เฉลี่ย |
|------|-------|-------|-------|-------|-------|-------|-------|-------|-------|-------|-------|-------|--------|
| 2534 | 3,620 | 3,847 | 3,855 | 3,771 | 3,810 | 3,962 | 4,186 | 4,474 | 4,500 | 4,550 | 4,502 | 4,488 | 4,130  |
| 2535 | 3,915 | 4,275 | 4,250 | 4,347 | 4,517 | 4,652 | 4,976 | 4,942 | 4,790 | 4,720 | 4,850 | 4,176 | 4,534  |
| 2536 | 4,297 | 4,450 | 4,376 | 4,369 | 4,395 | 4,450 | 4,698 | 4,787 | 4,850 | 4,774 | 4,850 | 4,617 | 4,576  |
| 2537 | 4,952 | 5,082 | 4,909 | 4,874 | 4,900 | 4,880 | 4,790 | 4,850 | 4,850 | 4,850 | 4,850 | 3,972 | 4,813  |
| 2538 | 4,062 | 4,137 | 4,115 | 4,117 | 4,200 | 4,355 | 4,806 | 4,951 | 4,957 | 5,184 | 4,642 | 4,658 | 4,515  |
| 2539 | 4,810 | 4,850 | 4,850 | 5,105 | 5,326 | 5,697 | 5,786 | 6,119 | 6,969 | 6,992 | 6,900 | 6,172 | 5,798  |
| 2540 | 6,825 | 7,214 | 7,819 | 7,950 | 7,990 | 8,340 | 9,174 | 9,651 | 9,215 | 8,785 | 6,835 | 7,140 | 8,078  |
| 2541 | 9,352 | 9,508 | 8,909 | 8,738 | 8,709 | 8,664 | 8,501 | 8,388 | 8,041 | 7,258 | 6,332 | 6,298 | 8,225  |
| 2542 | 6,855 | 6,685 | 6,603 | 6,462 | 6,614 | 6,638 | 6,958 | 7,436 | 8,455 | 8,354 | 7,850 | 6,676 | 7,132  |
| 2543 | 6,743 | 6,781 | 6,885 | 6,977 | 7,311 | 7,477 | 8,005 | 8,135 | 8,177 | 8,146 | 7,289 | 6,413 | 7,362  |
| 2544 | 6,583 | 6,389 | 6,085 | 6,140 | 5,933 | 5,750 |       |       |       |       |       |       | 6,147  |

หมายเหตุ เป็นราคารับซื้อเฉลี่ยหน้าโรงสีจังหวัดสุรินทร์ และอุดรธานี

## ราคาข้าวเปลือกเหนียว (เมล็ดยาว) ที่โรงสีรับซื้อในส่วนภูมิภาค

หน่วย : บาท/ตัน

| ปี   | มค.   | กพ.   | มีค.  | เมย.  | พค.   | มิย.  | กค.   | ตค.   | กย.   | ตล.   | พย.   | ธค.   | เฉลี่ย |
|------|-------|-------|-------|-------|-------|-------|-------|-------|-------|-------|-------|-------|--------|
| 2534 | 3,354 | 3,550 | 3,512 | 3,376 | 3,336 | 3,537 | 3,907 | 4,388 | 4,317 | 4,070 | 3,907 | 3,613 | 3,739  |
| 2535 | 3,707 | 4,178 | 4,173 | 4,176 | 4,397 | 4,272 | 4,273 | 4,152 | 3,941 | 3,649 | 3,413 | 3,694 | 4,002  |
| 2536 | 3,571 | 3,850 | 3,776 | 3,730 | 3,684 | 3,412 | 3,359 | 3,205 | 3,268 | 3,486 | 3,754 | 3,614 | 3,559  |
| 2537 | 3,861 | 3,843 | 3,678 | 3,799 | 3,755 | 3,684 | 3,684 | 3,741 | 3,875 | 3,875 | 3,450 | 3,493 | 3,728  |
| 2538 | 3,578 | 3,683 | 3,684 | 3,943 | 4,186 | 4,394 | 4,807 | 5,013 | 4,805 | 4,838 | 4,254 | 4,495 | 4,307  |
| 2539 | 4,800 | 4,771 | 4,770 | 4,820 | 4,874 | 5,037 | 4,964 | 5,280 | 5,828 | 5,108 | 5,008 | 5,180 | 5,037  |
| 2540 | 5,796 | 6,169 | 6,338 | 6,338 | 6,513 | 6,863 | 7,638 | 8,206 | 8,321 | 8,589 | 7,993 | 7,234 | 7,167  |
| 2541 | 8,491 | 8,521 | 7,880 | 7,970 | 8,099 | 8,033 | 7,971 | 7,880 | 7,730 | 7,155 | 6,263 | 6,000 | 7,666  |
| 2542 | 5,831 | 5,536 | 5,241 | 5,033 | 5,174 | 4,877 | 4,783 | 4,997 | 5,304 | 4,876 | 4,562 | 4,790 | 5,084  |
| 2543 | 4,667 | 4,549 | 4,528 | 4,706 | 4,831 | 4,828 | 5,068 | 5,203 | 5,208 | 5,295 | 5,111 | 4,997 | 4,916  |
| 2544 | 5,467 | 5,612 | 5,550 | 5,651 | 5,795 | 5,948 |       |       |       |       |       |       | 5,671  |

หมายเหตุ : เป็นราคารับซื้อเฉลี่ยหน้าโรงสีจังหวัดอุดรธานี สุรินทร์

ที่มา : สำนักวิจัยเสถียรภาพราคาสินค้าเกษตร



## ราคาขายส่งข้าวสารเจ้า 100 % ชั้น 2 ตลาดกรุงเทพมหานคร

File : PX006

หน่วย : บาท/100 กก.

| ปี   | มค.   | กพ.   | มีค.  | เมย.  | พค.   | มิย.  | กค.   | สค.   | กย.   | ตค.   | พย. | ธค.   | เฉลี่ย |
|------|-------|-------|-------|-------|-------|-------|-------|-------|-------|-------|-----|-------|--------|
| 2534 | 735   | 795   | 766   | 709   | 712   | 728   | 753   | 744   | 722   | 670   | 644 | 648   | 719    |
| 2535 | 666   | 670   | 682   | 680   | 664   | 661   | 681   | 654   | 620   | 601   | 615 | 623   | 651    |
| 2536 | 638   | 616   | 584   | 473   | 421   | 448   | 472   | 499   | 494   | 640   | 782 | 799   | 572    |
| 2537 | 905   | 881   | 684   | 638   | 543   | 501   | 539   | 587   | 611   | 620   | 623 | 618   | 646    |
| 2538 | 656   | 665   | 676   | 661   | 682   | 760   | 818   | 796   | 863   | 924   | 803 | 813   | 760    |
| 2539 | 880   | 888   | 886   | 814   | 819   | 848   | 875   | 804   | 790   | 757   | 768 | 797   | 827    |
| 2540 | 880   | 863   | 807   | 753   | 795   | 792   | 905   | 864   | 926   | 956   | 933 | 1,122 | 883    |
| 2541 | 1,450 | 1,287 | 1,156 | 1,178 | 1,213 | 1,324 | 1,319 | 1,304 | 1,270 | 1,078 | 941 | 970   | 1,208  |
| 2542 | 1,058 | 987   | 902   | 828   | 854   | 898   | 900   | 886   | 876   | 819   | 851 | 846   | 892    |
| 2543 | 858   | 892   | 821   | 770   | 751   | 742   | 716   | 718   | 709   | 766   | 769 | 758   | 773    |
| 2544 | 755   | 748   | 729   | 716   | 720   | 740   |       |       |       |       |     |       | 735    |

## ราคาขายส่งข้าวสารเจ้า 5% ตลาดกรุงเทพมหานคร

หน่วย : บาท/100 กก.

| ปี   | มค.   | กพ.   | มีค.  | เมย.  | พค.   | มิย.  | กค.   | สค.   | กย.   | ตค.   | พย. | ธค.   | เฉลี่ย |
|------|-------|-------|-------|-------|-------|-------|-------|-------|-------|-------|-----|-------|--------|
| 2533 | 664   | 717   | 696   | 652   | 625   | 612   | 609   | 613   | 611   | 656   | 629 | 622   | 642    |
| 2534 | 712   | 772   | 740   | 680   | 682   | 698   | 723   | 716   | 698   | 644   | 637 | 620   | 694    |
| 2535 | 640   | 645   | 660   | 654   | 630   | 623   | 650   | 625   | 593   | 572   | 588 | 595   | 623    |
| 2536 | 614   | 569   | 504   | 441   | 398   | 418   | 444   | 471   | 464   | 574   | 691 | 674   | 522    |
| 2537 | 798   | 759   | 558   | 556   | 498   | 458   | 499   | 554   | 585   | 589   | 598 | 598   | 588    |
| 2538 | 635   | 642   | 653   | 630   | 658   | 738   | 789   | 764   | 838   | 898   | 776 | 790   | 734    |
| 2539 | 860   | 855   | 820   | 740   | 753   | 776   | 842   | 770   | 759   | 722   | 730 | 758   | 782    |
| 2540 | 838   | 822   | 769   | 710   | 735   | 748   | 852   | 828   | 883   | 923   | 907 | 1,090 | 842    |
| 2541 | 1,401 | 1,233 | 1,119 | 1,140 | 1,162 | 1,288 | 1,254 | 1,238 | 1,230 | 1,043 | 910 | 927   | 1,162  |
| 2542 | 1,022 | 949   | 868   | 799   | 822   | 866   | 873   | 859   | 831   | 780   | 816 | 819   | 859    |
| 2543 | 824   | 833   | 767   | 724   | 687   | 689   | 684   | 694   | 679   | 745   | 742 | 731   | 733    |
| 2544 | 730   | 724   | 700   | 671   | 675   | 694   |       |       |       |       |     |       | 699    |

## ราคาขายส่งปลายข้าวขาว A-1เลิศ(ใหม่) ตลาดกรุงเทพมหานคร

หน่วย : บาท/100 กก.

| ปี   | มค. | กพ. | มีค. | เมย. | พค. | มิย. | กค. | สค. | กย. | ตค. | พย. | ธค. | เฉลี่ย |
|------|-----|-----|------|------|-----|------|-----|-----|-----|-----|-----|-----|--------|
| 2534 | 372 | 422 | 403  | 408  | 402 | 378  | 401 | 426 | 448 | 445 | 427 | 422 | 413    |
| 2535 | 430 | 428 | 429  | 426  | 399 | 385  | 397 | 416 | 401 | 390 | 392 | 364 | 405    |
| 2536 | 377 | 391 | 358  | 334  | 323 | 325  | 330 | 356 | 363 | 362 | 372 | 344 | 353    |
| 2537 | 335 | 344 | 344  | 347  | 357 | 372  | 401 | 452 | 480 | 495 | 491 | 512 | 411    |
| 2538 | 532 | 494 | 507  | 511  | 542 | 640  | 685 | 657 | 657 | 686 | 681 | 628 | 602    |
| 2539 | 608 | 581 | 598  | 555  | 564 | 541  | 524 | 477 | 494 | 478 | 474 | 477 | 531    |
| 2540 | 502 | 536 | 552  | 511  | 507 | 514  | 575 | 620 | 669 | 663 | 650 | 798 | 591    |
| 2541 | 873 | 798 | 717  | 699  | 698 | 770  | 818 | 888 | 934 | 906 | 782 | 792 | 806    |
| 2542 | 794 | 718 | 677  | 618  | 625 | 690  | 724 | 728 | 683 | 604 | 597 | 522 | 665    |
| 2543 | 531 | 531 | 520  | 504  | 495 | 486  | 519 | 533 | 540 | 533 | 510 | 515 | 518    |
| 2544 | 534 | 524 | 497  | 501  | 522 | 545  |     |     |     |     |     |     | 521    |

สำนักวิชาสถิติสภาพราคาสินค้าเกษตร

## ราคาขายส่งข้าวสารหอมมะลิ 100% ชั้น 2 ในตลาดกรุงเทพมหานคร

หน่วย : บาท/100 กก.

| ปี   | มค.            | กพ.            | มีค.           | เมย.  | พค.          | มิย.  | กค.   | สค.          | กย.   | ตค.   | พย.             | ธค.             | เฉลี่ย          |
|------|----------------|----------------|----------------|-------|--------------|-------|-------|--------------|-------|-------|-----------------|-----------------|-----------------|
| 2534 | 798<br>(818)   | 868            | 845            | 820   | 824          | 819   | 863   | 893<br>(904) | (905) | (902) | (900)           | 792<br>(928)    | 836<br>(893)    |
| 2535 | 810            | 845            | 824            | 840   | 879          | 906   | 953   | 941          | 935   | 933   | 937<br>(976)    | 826<br>(994)    | 886<br>(985)    |
| 2536 | 1,010          | 871            | 860            | 864   | 871          | 902   | 940   | 935          | 951   | 960   | 1,031           | 1,039           | 936             |
| 2537 | 1,167          | 1,150          | 1,058          | 1,071 | 1,040        | 1,036 | 1,026 | 1,042        | 1,031 | 1,025 | 989             | 829             | 1,039           |
| 2538 | 1,015<br>(865) | 1,075<br>(848) | 1,075<br>(842) | (829) | 815<br>(813) | 880   | 941   | 921          | 935   | 1,043 | 1,019<br>(927)  | 1,021<br>(915)  | 976<br>(863)    |
| 2539 | 1,038<br>(924) | 1,079<br>(914) | (938)          | (977) | 1,056        | 1,085 | 1,108 | 1,197        | 1,410 | 1,042 | 1,405<br>(1255) | 1,420<br>(1335) | 1,184<br>(1057) |
| 2540 | 1,484          | 1,580          | 1,754          | 1,720 | 1,788        | 1,891 | 2,101 | 2,156        | 2,080 | 1,910 | 1,758<br>(1505) | 1,936<br>(1936) | 1,847<br>(1721) |
| 2541 | 2,564          | 2,386          | 2,156          | 2,068 | 2,088        | 2,033 | 1,896 | 1,810        | 1,698 | 1,518 | 1,422           | 1,430           | 1,922           |
| 2542 | 1,454          | 1,423          | 1,378          | 1,348 | 1,378        | 1,370 | 1,476 | 1,563        | 1,908 | 1,850 | 1,721           | 1,530           | 1,533           |
| 2543 | 1,520          | 1,531          | 1,543          | 1,563 | 1,727        | 1,840 | 2,028 | 2,015        | 1,983 | 1,970 | 1,910<br>(1598) | 1,887<br>(1474) | 1,793<br>(1536) |
| 2544 | 1,443          | 1,345          | 1,306          | 1,297 | 1,227        | 1,145 |       |              |       |       |                 |                 | 1,294           |

## ราคาขายส่งปลายข้าวสารหอมมะลิในตลาดกรุงเทพมหานคร

หน่วย : บาท/100 กก.

| ปี   | มค. | กพ. | มีค. | เมย. | พค. | มิย. | กค. | สค. | กย. | ตค. | พย. | ธค. | เฉลี่ย |
|------|-----|-----|------|------|-----|------|-----|-----|-----|-----|-----|-----|--------|
| 2534 | 375 | 431 | 404  | 409  | 407 | 379  | 402 | 430 | 456 | 451 | 429 | 422 | 416    |
| 2535 | 423 | 430 | 432  | 431  | 428 | 436  | 439 | 439 | 429 | 427 | 428 | 400 | 429    |
| 2536 | 391 | 397 | 364  | 341  | 330 | 338  | 351 | 364 | 371 | 371 | 384 | 362 | 364    |
| 2537 | 349 | 361 | 367  | 368  | 373 | 384  | 412 | 463 | 484 | 501 | 499 | 515 | 423    |
| 2538 | 535 | 497 | 511  | 515  | 545 | 643  | 686 | 659 | 661 | 689 | 685 | 631 | 605    |
| 2539 | 613 | 586 | 602  | 570  | 589 | 583  | 552 | 506 | 547 | 513 | 502 | 480 | 554    |
| 2540 | 518 | 564 | 591  | 591  | 608 | 610  | 645 | 661 | 694 | 677 | 668 | 809 | 636    |
| 2541 | 886 | 821 | 768  | 782  | 802 | 823  | 832 | 892 | 945 | 914 | 788 | 800 | 838    |
| 2542 | 826 | 822 | 825  | 824  | 827 | 824  | 839 | 812 | 825 | 812 | 712 | 616 | 797    |
| 2543 | 601 | 603 | 605  | 611  | 585 | 569  | 591 | 610 | 598 | 622 | 579 | 569 | 595    |
| 2544 | 572 | 582 | 624  | 651  | 692 | 757  |     |     |     |     |     |     | 646    |

ที่มา : สำนักวิจัยสถิติราคาปราสาทสินค้าเกษตร

หมายเหตุ ( ) เป็นราคาข้าวใหม่

## ราคาขายส่งข้าวสารเจ้า 25% เลิศ (ใหม่) ในตลาดกรุงเทพมหานคร

px006-2

หน่วย : บาท/100 กก.

| ปี   | มค.   | กพ.   | มีค.  | เมย.  | พค.   | มิย.  | กค.   | กค.   | กย.   | ตค.   | พย. | ธค.   | เฉลี่ย |
|------|-------|-------|-------|-------|-------|-------|-------|-------|-------|-------|-----|-------|--------|
| 2534 | 590   | 646   | 606   | 555   | 577   | 585   | 601   | 593   | 585   | 535   | 529 | 513   | 576    |
| 2535 | 535   | 551   | 591   | 596   | 580   | 571   | 592   | 567   | 547   | 525   | 539 | 537   | 561    |
| 2536 | 549   | 508   | 416   | 376   | 363   | 382   | 405   | 428   | 427   | 506   | 583 | 568   | 459    |
| 2537 | 646   | 614   | 504   | 495   | 458   | 431   | 461   | 541   | 554   | 562   | 565 | 570   | 533    |
| 2538 | 605   | 602   | 619   | 602   | 632   | 710   | 754   | 722   | 783   | 828   | 743 | 752   | 696    |
| 2539 | 797   | 795   | 771   | 689   | 688   | 707   | 743   | 695   | 694   | 650   | 656 | 670   | 713    |
| 2540 | 746   | 731   | 698   | 581   | 683   | 684   | 775   | 760   | 815   | 837   | 827 | 1,008 | 762    |
| 2541 | 1,265 | 1,112 | 1,003 | 1,006 | 1,037 | 1,158 | 1,162 | 1,160 | 1,144 | 1,003 | 870 | 883   | 1,067  |
| 2542 | 941   | 868   | 814   | 748   | 758   | 816   | 825   | 820   | 789   | 741   | 767 | 753   | 803    |
| 2543 | 759   | 765   | 714   | 675   | 645   | 643   | 640   | 651   | 647   | 700   | 691 | 681   | 684    |
| 2544 | 683   | 675   | 648   | 626   | 634   | 655   |       |       |       |       |     |       | 654    |

## ราคาขายส่งข้าวหนึ่ง 100 % ตลาดกรุงเทพมหานคร

หน่วย : บาท/100 กก.

| ปี   | มค.   | กพ.   | มีค.  | เมย.  | พค.   | มิย.  | กค.   | กค.   | กย.   | ตค.   | พย.   | ธค.   | เฉลี่ย |
|------|-------|-------|-------|-------|-------|-------|-------|-------|-------|-------|-------|-------|--------|
| 2534 | 669   | 737   | 702   | 677   | 678   | 698   | 713   | 726   | 691   | 669   | 655   | 633   | 687    |
| 2535 | 638   | 644   | 638   | 622   | 583   | 574   | 595   | 588   | 572   | 581   | 581   | 560   | 598    |
| 2536 | 563   | 557   | 539   | 470   | 431   | 471   | 478   | 504   | 507   | 524   | 624   | 655   | 527    |
| 2537 | 649   | 613   | 582   | 553   | 543   | 534   | 583   | 644   | 628   | 621   | 616   | 603   | 597    |
| 2538 | 622   | 615   | 626   | 612   | 633   | 713   | 808   | 811   | 849   | 875   | 797   | 801   | 730    |
| 2539 | 854   | 844   | 812   | 732   | 773   | 830   | 848   | 783   | 792   | 798   | 801   | 796   | 805    |
| 2540 | 809   | 787   | 778   | 740   | 797   | 795   | 921   | 978   | 1,055 | 1,014 | 985   | 1,149 | 901    |
| 2541 | 1,420 | 1,305 | 1,103 | 1,096 | 1,124 | 1,268 | 1,273 | 1,284 | 1,265 | 1,092 | 764   | 997   | 1,166  |
| 2542 | 1,075 | 976   | 909   | 858   | 882   | 892   | 883   | 915   | 988   | 983   | 1,002 | 914   | 940    |
| 2543 | 886   | 907   | 863   | 830   | 810   | 811   | 814   | 799   | 752   | 812   | 762   | 763   | 817    |
| 2544 | 777   | 730   | 702   | 712   | 735   | 782   |       |       |       |       |       |       | 740    |

## ราคาขายส่งข้าวเหนียว 10% เมล็ดยาว ตลาดกรุงเทพมหานคร

หน่วย : บาท/100 กก.

| ปี   | มก.   | กพ.   | มีค.  | เมย.  | พค.   | มิย.  | กค.   | สค.   | กย.   | ตค.   | พย.   | ธค.   | เฉลี่ย |
|------|-------|-------|-------|-------|-------|-------|-------|-------|-------|-------|-------|-------|--------|
| 2534 | 629   | 685   | 658   | 632   | 637   | 650   | 763   | 827   | 778   | 729   | 716   | 725   | 702    |
| 2535 | 737   | 773   | 775   | 767   | 791   | 778   | 778   | 765   | 716   | 610   | 605   | 605   | 725    |
| 2536 | 758   | 764   | 705   | 670   | 651   | 625   | 615   | 615   | 602   | 682   | 749   | 692   | 677    |
| 2537 | 785   | 771   | 708   | 711   | 700   | 703   | 703   | 688   | 700   | 719   | 669   | 675   | 711    |
| 2538 | 744   | 740   | 735   | 764   | 792   | 829   | 929   | 900   | 934   | 869   | 709   | 745   | 808    |
| 2539 | 788   | 820   | 823   | 858   | 877   | 854   | 858   | 859   | 900   | 958   | 956   | 1045  | 883    |
| 2540 | 1,098 | 1,103 | 1,124 | 1,117 | 1,169 | 1,201 | 1,394 | 1,450 | 1,546 | 1,531 | 1,425 | 1,510 | 1,306  |
| 2541 | 1,839 | 1,784 | 1,666 | 1,682 | 1,653 | 1,605 | 1,582 | 1,545 | 1,526 | 1,440 | 1,274 | 1,225 | 1,568  |
| 2542 | 1,231 | 1,108 | 974   | 888   | 901   | 839   | 823   | 881   | 966   | 845   | 894   | 935   | 940    |
| 2543 | 930   | 867   | 848   | 919   | 966   | 968   | 1,026 | 1,020 | 1,022 | 1,025 | 1,025 | 1,035 | 971    |
| 2544 | 1,071 | 1,030 | 996   | 986   | 985   | 1,020 |       |       |       |       |       |       | 1,015  |

## ราคาขายส่งปลายข้าวเหนียว A-1 ตลาดกรุงเทพมหานคร

หน่วย : บาท/100 กก.

| ปี   | มก.   | กพ. | มีค. | เมย. | พค. | มิย. | กค. | สค. | กย.   | ตค.   | พย.   | ธค.   | เฉลี่ย |
|------|-------|-----|------|------|-----|------|-----|-----|-------|-------|-------|-------|--------|
| 2534 | 384   | 398 | 398  | 390  | 398 | 410  | 505 | 540 | 553   | 520   | 483   | 463   | 454    |
| 2535 | 458   | 508 | 517  | 511  | 522 | 530  | 533 | 524 | 487   | 416   | 412   | 412   | 486    |
| 2536 | 441   | 497 | 435  | 412  | 421 | 417  | 408 | 408 | 405   | 432   | 445   | 451   | 431    |
| 2537 | 445   | 434 | 420  | 407  | 416 | 417  | 422 | 450 | 450   | 461   | 451   | 464   | 436    |
| 2538 | 526   | 526 | 505  | 511  | 540 | 612  | 671 | 658 | 706   | 708   | 620   | 641   | 602    |
| 2539 | 739   | 718 | 707  | 725  | 728 | 704  | 709 | 746 | 785   | 706   | 712   | 763   | 729    |
| 2540 | 842   | 846 | 858  | 852  | 855 | 859  | 924 | 958 | 1,018 | 1,018 | 1,052 | 1,007 | 924    |
| 2541 | 1,148 | 987 | 882  | 912  | 909 | 895  | 873 | 875 | 881   | 868   | 793   | 777   | 900    |
| 2542 | 800   | 771 | 746  | 754  | 759 | 754  | 745 | 758 | 824   | 674   | 634   | 595   | 735    |
| 2543 | 567   | 563 | 520  | 530  | 549 | 556  | 565 | 558 | 547   | 556   | 564   | 609   | 557    |
| 2544 | 731   | 870 | 869  | 891  | 926 | 966  |     |     |       |       |       |       | 876    |

ที่มา : สำนักวิชาเสถียรภาพราคาสินค้าเกษตร

ปริมาณการส่งออกข้าวในเดือน

๒๖

หน่วย : ปริมาณ/เมตริกตัน  
มูลค่า : ล้านบาท

EXP001-1

| เดือน              | 2530             | 2531             | 2532             | 2533             | 2534             | 2535             | 2536             | 2537             | 2538             | 2539             | 2540             | 2541             | 2542             | 2543             | 2544             |
|--------------------|------------------|------------------|------------------|------------------|------------------|------------------|------------------|------------------|------------------|------------------|------------------|------------------|------------------|------------------|------------------|
| มค.                | 389,043          | 228,021          | 499,514          | 332,463          | 368,433          | 493,725          | 355,158          | 477,430          | 683,322          | 562,889          | 377,949          | 683,252          | 560,755          | 449,325          | 539,806          |
| กพ.                | 391,933          | 270,314          | 526,274          | 321,937          | 302,089          | 361,739          | 247,666          | 416,838          | 638,035          | 430,992          | 287,899          | 561,427          | 433,753          | 526,539          | 465,185          |
| มีค.               | 449,233          | 269,248          | 644,052          | 346,214          | 346,492          | 473,847          | 364,318          | 393,646          | 580,866          | 492,731          | 374,825          | 587,835          | 465,508          | 493,555          | 375,247          |
| <b>ไตรมาสแรก</b>   | <b>1,230,209</b> | <b>767,583</b>   | <b>1,669,840</b> | <b>1,000,614</b> | <b>1,017,014</b> | <b>1,329,311</b> | <b>967,142</b>   | <b>1,287,914</b> | <b>1,902,223</b> | <b>1,486,612</b> | <b>1,040,673</b> | <b>1,832,514</b> | <b>1,460,016</b> | <b>1,469,419</b> | <b>1,380,238</b> |
| เมย.               | 348,852          | 308,246          | 588,205          | 245,987          | 291,879          | 501,622          | 349,076          | 309,502          | 374,147          | 417,077          | 418,520          | 541,108          | 378,466          | 402,034          | 546,791          |
| พค.                | 392,548          | 300,420          | 620,560          | 266,638          | 404,550          | 372,490          | 426,268          | 286,035          | 526,393          | 518,318          | 396,191          | 424,319          | 471,399          | 554,627          | 632,789          |
| มิย.               | 432,476          | 335,111          | 639,924          | 293,800          | 363,179          | 505,072          | 409,752          | 270,873          | 533,577          | 425,083          | 473,177          | 491,384          | 535,762          | 396,343          | 545,025          |
| <b>ไตรมาสที่ 2</b> | <b>1,173,876</b> | <b>943,777</b>   | <b>1,848,689</b> | <b>806,425</b>   | <b>1,059,608</b> | <b>1,379,184</b> | <b>1,185,096</b> | <b>866,410</b>   | <b>1,434,117</b> | <b>1,360,478</b> | <b>1,287,888</b> | <b>1,456,811</b> | <b>1,385,627</b> | <b>1,353,004</b> | <b>1,724,605</b> |
| กค.                | 339,876          | 374,499          | 580,433          | 333,286          | 347,926          | 456,637          | 532,645          | 271,935          | 405,274          | 415,273          | 425,167          | 523,852          | 612,236          | 542,193          |                  |
| สค.                | 283,138          | 554,615          | 527,399          | 356,565          | 303,450          | 304,923          | 459,738          | 348,856          | 376,875          | 413,516          | 412,798          | 519,892          | 629,903          | 491,941          |                  |
| กย.                | 277,700          | 544,417          | 371,120          | 371,062          | 355,763          | 308,614          | 297,151          | 390,331          | 435,860          | 312,445          | 462,548          | 412,353          | 620,798          | 517,147          |                  |
| <b>ไตรมาสที่ 3</b> | <b>900,714</b>   | <b>1,473,531</b> | <b>1,478,952</b> | <b>1,060,913</b> | <b>1,007,139</b> | <b>1,070,174</b> | <b>1,289,534</b> | <b>1,011,122</b> | <b>1,218,009</b> | <b>1,141,234</b> | <b>1,300,513</b> | <b>1,456,097</b> | <b>1,862,937</b> | <b>1,551,281</b> |                  |
| คค.                | 374,068          | 513,323          | 317,343          | 394,761          | 290,735          | 310,211          | 429,540          | 422,637          | 337,186          | 352,704          | 465,190          | 460,266          | 558,122          | 695,406          |                  |
| พย.                | 364,562          | 519,003          | 278,672          | 336,834          | 267,687          | 332,374          | 415,229          | 517,985          | 425,557          | 429,231          | 435,278          | 523,647          | 656,373          | 724,646          |                  |
| ธค.                | 313,227          | 565,525          | 443,535          | 334,590          | 372,983          | 385,320          | 518,128          | 651,224          | 622,232          | 480,125          | 742,667          | 637,853          | 765,288          | 775,914          |                  |
| <b>ไตรมาสที่ 4</b> | <b>1,051,857</b> | <b>1,597,851</b> | <b>1,039,550</b> | <b>1,066,185</b> | <b>931,405</b>   | <b>1,027,905</b> | <b>1,362,897</b> | <b>1,591,846</b> | <b>1,384,975</b> | <b>1,262,060</b> | <b>1,643,135</b> | <b>1,621,766</b> | <b>1,979,783</b> | <b>2,195,966</b> |                  |
| <b>รวม</b>         | <b>4,356,656</b> | <b>4,782,742</b> | <b>6,037,031</b> | <b>3,934,137</b> | <b>4,015,166</b> | <b>4,806,574</b> | <b>4,804,669</b> | <b>4,757,292</b> | <b>5,939,324</b> | <b>5,250,384</b> | <b>5,272,209</b> | <b>6,367,188</b> | <b>6,688,363</b> | <b>6,569,670</b> | <b>3,104,843</b> |
| <b>มูลค่า</b>      | <b>22,703.0</b>  | <b>34,676.4</b>  | <b>45,462.3</b>  | <b>27,769.5</b>  | <b>30,515.8</b>  | <b>36,213.8</b>  | <b>32,946.2</b>  | <b>38,200.5</b>  | <b>46,791.6</b>  | <b>48,782.9</b>  | <b>60,619.2</b>  | <b>85,019.3</b>  | <b>72,133.8</b>  | <b>67,889.5</b>  |                  |

ที่มา : สภาหอการค้าแห่งประเทศไทย

สำนักวิจัยและพัฒนาการเกษตร  
กรมการค้าภายใน

1. ผลผลิตและความต้องการใช้ (ล้านตันหัวมันสด)

|                           | 2540/41 | 2541/42 | 2542/43 | 2543/44     |
|---------------------------|---------|---------|---------|-------------|
|                           |         |         |         | (ประมาณการ) |
| ผลผลิตของโลก              | 164.600 | 162.700 | 172.100 | 174.900     |
| ผลผลิตของไทย              | 15.590  | 15.757  | 18.752  | 18.283      |
| ความต้องการใช้ภายในประเทศ | 4.600   | 4.020   | 4.350   | 4.420       |
| การส่งออก                 | 12.590  | 12.970  | 14.320  | 12.950      |

2. ราคา (บาท/กก.)

|                                    | 2540/41 | 2541/42 | 2542/43 | 2543/44   |
|------------------------------------|---------|---------|---------|-----------|
|                                    |         |         |         | (มี.ย.44) |
| หัวมันสดคละ เกษตรกรขายได้          | 1.34    | 0.85    | 0.64    | 0.99      |
| หัวมันสดเชื่อแป้ง 25% จ.นครราชสีมา | 1.71    | 0.92    | 0.81    | 1.14      |
| มันอัดเม็ด FOB กรุงเทพฯ (US\$/ตัน) | 78.50   | 79.48   | 60.38   | 58.50     |
| แป้งมัน FOB กรุงเทพฯ (US\$/ตัน)    | 281.08  | 193.54  | 160.44  | 182.50    |
| ต้นทุนการผลิต (บาท/กก.)            | 0.75    | 0.84    | 0.76    | 0.74      |

3. ปัญหา/สาเหตุ

ในปีการผลิต 2543/44 (ตุลาคม 2543 - กันยายน 2544) ราคาหัวมันสำปะหลังจะตกต่ำเนื่องจาก 1) แม้ว่าผลผลิตมันสำปะหลังจะลดลงจากปีก่อน แต่ปริมาณยังสูงกว่าความต้องการใช้มาก 2) ผู้ประกอบการขาดสภาพคล่อง 3) ต้องแข่งขันราคากับธัญพืชอาหารสัตว์อื่น ๆ รวมทั้งต้องแข่งขันกับผู้ส่งออกด้วยกัน เช่น อินโดนีเซีย 4) ราคาส่งออกผลิตภัณฑ์มันสำปะหลังมีแนวโน้มลดลง

คณะกรรมการนโยบายและมาตรการช่วยเหลือเกษตรกร (คชก.) มีมติเมื่อ 1 พฤศจิกายน 2543 9 กุมภาพันธ์ 5 มีนาคม และ 1 มิถุนายน 2544 อนุมัติให้ค่าใช้จ่ายในการดำเนินการตามนโยบายและมาตรการมันสำปะหลัง ปี 2543/44 ดังนี้

3.1 โครงการรับจำนำผลิตภัณฑ์มันสำปะหลัง ปี 2543/44 โดยให้ธนาคารเพื่อการเกษตรและสหกรณ์การเกษตร (ธ.ก.ส.) รับจำนำใบประทวนสินค้าจากเกษตรกรและสถาบันเกษตรกรที่ อคส. รับฝากเก็บและออกใบประทวนให้ในปริมาณรับจำนำมันเส้น 500,000 ตัน และแป้งมันสำปะหลัง 375,000 ตัน (ปริมาณที่รับจำนำให้ยืดหยุ่นทดแทนกันได้) และให้โอนปริมาณมันอัดเม็ด รวม 416,628 ตัน มาดำเนินการรับจำนำมันเส้นเพิ่มเติมในปริมาณที่เท่ากัน ราคารับจำนำเมื่อคำนวณเป็นราคาหัวมันสด

(เชื้อแป้ง 25%) ไม่ต่ำกว่า ก.ก. ละ 0.85 บาท ระยะเวลาได้ถอน 4 เดือนนับถัดจากเดือนที่รับจำหน่าย เกษตรกร/สถาบันเกษตรกรเสียดอกเบี้ยอัตราร้อยละ 3 ต่อปี ระยะเวลาดำเนินการ พฤศจิกายน 2543 ถึง มีนาคม 2544 ระยะเวลาโครงการ พฤศจิกายน 2543 - กันยายน 2544 และให้ อคส. เป็นผู้ดำเนินการจำหน่ายมันเส้นและแป้งมันสำปะหลังของเกษตรกรที่ยังไม่ครบกำหนดได้ถอน และที่ครบกำหนดได้ถอนแล้ว

ผลการดำเนินการ เมื่อสิ้นสุดระยะเวลารับจำหน่าย อคส. รับฝากเก็บและออกใบประทวนมันเส้นให้เกษตรกรรวม 14 จังหวัด ปริมาณรวมทั้งสิ้น 1,391,688.72 ตัน และรับฝากรับจำหน่ายแป้งมันสำปะหลังได้ 33,032.318 ตัน และได้ถอนมันเส้น 216,239 ตัน และ ณ 15 มิ.ย.44 อคส. ขายมันเส้นแล้ว 3 ครั้ง รวม 1,302,658 ตัน คงเหลือ 74,653 ตัน

**3.2 โครงการแทรกแซงตลาดผลิตภัณฑ์มันสำปะหลังเพื่อการส่งออก ปี 2543/44**  
ให้กรมการค้าต่างประเทศจัดสรรให้ อคส. เป็นผู้ทำสัญญารับซื้อมันอัดเม็ดในราคานำตลาด โดยปรับลดปริมาณแทรกแซงเหลือ 232,177 ตัน เพื่อเก็บสต็อกและระบายตามหลักเกณฑ์และวิธีการที่กรมการค้าต่างประเทศกำหนด จากผู้ประกอบการมันอัดเม็ด/ผู้ส่งออกมันอัดเม็ดที่มีโกดังตั้งอยู่ในจังหวัดพระนครศรีอยุธยา ฉะเชิงเทรา และชลบุรี ตามปริมาณและคุณภาพที่กำหนด ระยะเวลาดำเนินการ พฤศจิกายน 2543 - มีนาคม 2544 ระยะเวลาโครงการ พฤศจิกายน 2543 - สิงหาคม 2544 ซึ่งกรมการค้าต่างประเทศได้ออกระเบียบกระทรวงพาณิชย์ว่าด้วยการดำเนินการตามโครงการแทรกแซงตลาดผลิตภัณฑ์มันสำปะหลังเพื่อส่งออก ปี 2543/44 แล้ว

**3.3 โครงการจัดหาสิ่งอำนวยความสะดวกเพื่อพัฒนาคุณภาพมันสำปะหลัง ปี 2543/44**  
วงเงินรวม 123.6 ล้านบาท แยกเป็นเงินหมุนเวียน 120 ล้านบาท เงินจ่ายขาด 3.6 ล้านบาท ให้กรมการค้าภายใน เพื่อจัดสรรให้ลานมันและโรงงานอัดมันเม็ดในจังหวัดที่เป็นแหล่งผลิต กู้เพื่อติดตั้งเครื่องร่อนทำความสะอาดมันสำปะหลัง ในวงเงินรายละไม่เกิน 400,000 บาท โดยผ่านธนาคารกำหนดผ่อนชำระคืนภายใน 5 ปี นับแต่วันกู้ ระยะเวลาปลอดชำระคืนเงินต้นไม่เกิน 1 ปี โดยให้ธนาคารคืดดอกเบี้ยจากผู้เข้าร่วมโครงการร้อยละ 3.5 ต่อปี ระยะเวลาให้การสนับสนุนกู้ยืมเงิน พฤศจิกายน 2543- กันยายน 2544 ระยะเวลาโครงการ พฤศจิกายน 2543 - กันยายน 2549 ขณะนี้กรมการค้าภายในอยู่ระหว่างการออกประกาศขอรับการสนับสนุนเครื่องร่อนทำความสะอาดมันสำปะหลังฯ

**3.4 โครงการรับจำหน่ายผลิตภัณฑ์แปรรูปมันสำปะหลังเพื่อช่วยเหลือเกษตรกร ปี 2543/44**  
โดยให้องค์การคลังสินค้า (อคส.) รับจำหน่ายผลิตภัณฑ์แปรรูปมันสำปะหลัง ได้แก่ กลูโคส กลูโคสไซรัป เด็กซ์โทรสและเด็กซ์โทรสน้ำ จากโรงงานแปรรูปที่เข้าร่วมโครงการ ณ โกดังของโรงงาน ราคารับจำหน่ายร้อยละ 75 ของมูลค่าสินค้า ปริมาณรับจำหน่ายเมื่อคำนวณเป็นหัวมันสดแล้วต้องไม่น้อยกว่า 350,000 ตัน โดยโรงงานต้องรับซื้อหัวมันสดจากเกษตรกร/สถาบันเกษตรกรในพื้นที่จังหวัดระยอง สระแก้ว และจันทบุรี ในราคาไม่ต่ำกว่า ก.ก.ละ 0.85 บาท (เชื้อแป้ง 25%) ระยะเวลาได้ถอน 6 เดือน นับถัดจากวันรับจำหน่าย ระยะเวลารับจำหน่าย พฤศจิกายน 2543 - มีนาคม 2544 ระยะเวลาโครงการ พฤศจิกายน 2543 - กันยายน 2544 อคส. ยังไม่ได้ดำเนินการเนื่องจากยังไม่ปิดโครงการเดิม

3.5 โครงการแปรรูปมันสำปะหลังคุณภาพดีเพื่ออุตสาหกรรมอาหารสัตว์ โดยกรมส่งเสริมสหกรณ์จัดสรรเงินให้สถาบันเกษตรกรเพื่อซื้อเครื่องมือและอุปกรณ์ผลิตมันเส้นสะอาด รวมทั้งฝึกอบรมและถ่ายทอดเทคโนโลยีการใช้มันเส้นเป็นส่วนผสมในอาหารสัตว์แก่เกษตรกร พนักงานสถาบันเกษตรกร และผู้เลี้ยงสัตว์ โดยมีเป้าหมายผลิตมันเส้นคุณภาพ ปีละ 300,000 ตัน ระยะเวลาดำเนินการ ธันวาคม 2543 - พฤษภาคม 2549 ระยะเวลาการให้กู้ยืม มกราคม - พฤษภาคม 2544 ชำระคืนภายใน 5 ปี โดยชำระคืนเงินทุนในสิ้นปีที่ 3 ปีละครั้ง ในอัตราร้อยละ 20, 20 และ 60 ตามลำดับ ทั้งนี้ ต้องคืนเงินภายในพฤษภาคม 2549

3.6 โครงการเชื่อมโยงการซื้อขายมันเส้นเพื่อการเลี้ยงสัตว์และอุตสาหกรรมแปรรูปอื่น ๆ ปี 2543/44 เห็นควรให้กรมการค้าต่างประเทศดำเนินการเพื่อส่งเสริมและขยายการใช้มันสำปะหลัง สำหรับการเลี้ยงสัตว์ภายในและต่างประเทศให้กว้างขวางยิ่งขึ้น โดยเฉพาะตลาดนอกสหภาพยุโรป โดยเบิกจ่ายงบประมาณรายจ่ายประจำปีของกรมการค้าต่างประเทศ หรือขอรับการสนับสนุนจากกองทุนส่งเสริมการค้าระหว่างประเทศ

#### 4. มาตรการแก้ไข ปี 2542/43

คณะกรรมการนโยบายและมาตรการช่วยเหลือเกษตรกร (คชก.) มีมติเมื่อ 22 ตุลาคม 2542 5, 24 มกราคม 21 ธันวาคม 2543 และ 22 มีนาคม 2544 อนุมัติวงเงินให้แทรกแซงตลาดมันสำปะหลัง ดังนี้

1. อนุมัติเงินจ่ายขาด วงเงิน 120 ล้านบาท ให้ธนาคารเพื่อการเกษตรและสหกรณ์การเกษตร (ธ.ก.ส.) เป็นค่าชดเชยดอกเบี้ยและค่าใช้จ่ายดำเนินการ ในการที่ ธ.ก.ส. ให้เกษตรกรกู้ยืมเงินในอัตราไร่ละ 1,400 บาท เป็นวงเงินรวม 3,276 ล้านบาท เพื่อชะลอการขูดมันสำปะหลังไว้ 3 เดือน ดอกเบี้ยร้อยละ 3 ต่อปี ระยะเวลาชำระเงินกู้ถึงตุลาคม 2543 ระยะเวลาดำเนินการ พฤศจิกายน 2542 - มีนาคม 2543 ระยะเวลาโครงการ พฤศจิกายน 2542 - กันยายน 2543

ผลการดำเนินงาน เมื่อสิ้นสุดเวลาดำเนินการ (31 มีนาคม 2543) ได้มีเกษตรกรผู้ปลูกมันสำปะหลังในพื้นที่ 34 จังหวัด รวม 10,752 ราย กู้เงินตามโครงการฯ จาก ธ.ก.ส. 467.551 ล้านบาท และเพียง 15 มกราคม 2544 มีการรับชำระเงินกู้แล้ว 8,049 ราย เป็นเงิน 356.025 ล้านบาท คงเหลือ 2,703 ราย เป็นเงิน 111.526 ล้านบาท

2. อนุมัติเงินจ่ายขาดวงเงินรวม จำนวน 1,497.5 ล้านบาท เพื่อให้ ธ.ก.ส.และ อคส. รับจํานํามันสำปะหลังอัดเม็ด 1.523 ล้านตัน (หรือมันเส้นในจํานวนเดียวกัน) และแบ่งมันสำปะหลัง 2.5 หมื่นตัน จากเกษตรกรและสถาบันเกษตรกร ราคารับจํานําเมื่อคํานวณเป็นหัวมันสด (เชื้อแป้ง 25%) ไม่ต่ำกว่า กก.ละ 0.85 บาท แยกเป็นวงเงิน 137.59 ล้านบาท ให้ ธ.ก.ส. เป็นค่าชดเชยดอกเบี้ย และค่าใช้จ่ายดำเนินการ และวงเงิน 1,259.87 ล้านบาท ให้ อคส. เป็นค่าเช่าโกดัง ค่าแปรสภาพ



ค่าแรงงานกรรมการ ฯลฯ และค่าใช้จ่ายดำเนินการ ตามที่จ่ายจริงไม่เกินร้อยละ 2 และค่าใช้จ่ายเหมาจ่าย ร้อยละ 1 รวมเป็นไม่เกินร้อยละ 3 ของวงเงินรับจํานำ ระยะเวลารับจํานำ มกราคม - เมษายน 2543 ระยะเวลาได้ถอน 4 เดือน นับตั้งแต่วันที่รับจํานำ ระยะเวลาโครงการ มกราคม 2543 - มีนาคม 2544 และให้ อคส. เป็นผู้จัดจำหน่ายมันสำปะหลังอัดเม็ดและแป้งมันสำปะหลังที่จํานำไปประทวน เมื่อพ้นระยะเวลาได้ถอนและก่อนครบกำหนดได้ถอน โดยวิธีประมูลและตกลงราคา

ผลการดำเนินงาน เมื่อสิ้นสุดระยะเวลา รับจํานำมันสำปะหลังอัดเม็ดได้รวม 1.514 ล้านตัน แป้งมันสำปะหลัง 15,629 ตัน และ อคส. ได้จำหน่ายมันสำปะหลังอัดเม็ดและแป้งมันสำปะหลัง ที่รับจํานำทั้งหมดแล้วตั้งแต่วันที่ 11 ตุลาคม 2543

สรุปการขายมันสำปะหลังอัดเม็ดและแป้งมันสำปะหลังของ อคส.

|                             | มันสำปะหลังอัดเม็ด |                 | แป้งมันสำปะหลัง |                 |
|-----------------------------|--------------------|-----------------|-----------------|-----------------|
|                             | ปริมาณ(ตัน)        | มูลค่า(ล้านบาท) | ปริมาณ (ตัน)    | มูลค่า(ล้านบาท) |
| ประกวดราคาขาย เมื่อ 1 สค.43 | 116,000            | 207.370         | 1,153           | 5.915           |
| ประกวดราคาขาย เมื่อ 5 กย.43 | 74,000             | 121.700         | 4,000           | 16.000          |
| ตกลงราคา เมื่อ 30 สค.43     | 129,700            | 211.170         | -               | -               |
| ตกลงราคา เมื่อ 5 กย.43      | 10,000             | 18.400          | -               | -               |
| ตกลงราคา เมื่อ 11 กย.43     | 2,000              | 3.600           | -               | -               |
| ตกลงราคา เมื่อ 18 กย.43     | 6,000              | 9.600           | -               | -               |
| ตกลงราคา เมื่อ 20 กย.43     | 1,176,167          | 1,765.065       | -               | -               |
| ตกลงราคา เมื่อ 11 ตค.43     |                    |                 | 10,476          | 41.948          |
| รวม                         | 1,513,867          | 2,336.904       | 15,629          | 63.863          |

3. อนุมัติเงินทุนหมุนเวียนปลอดดอกเบี้ย 100 ล้านบาท ให้กรมการค้าต่างประเทศนำไปให้ อคส. ใช้ดำเนินการรับจํานำแป้งมันสำปะหลังดิบปริมาณ 3,703 ตัน ในราคาตลาด แป้งมันสำปะหลัง สำเร็จรูปและผลิตภัณฑ์แปรรูปจากแป้งมันสำปะหลัง ปริมาณ 10,065 ตัน ในราคาร้อยละ 85 ของราคาตลาด จากโรงงานแป้งมันสำปะหลังจังหวัดระยอง โดยโรงงานต้องรับซื้อหัวมันสำปะหลังสดจาก เกษตรกร/สถาบันเกษตรกรในพื้นที่อำเภอสอยดาว อำเภอโป่งน้ำร้อน จังหวัดจันทบุรี และอำเภอ วังน้ำเย็น อำเภอวังสมบูรณ์ จังหวัดสระแก้ว ในราคาไม่ต่ำกว่า กก.ละ 0.85 บาท (เชื่อแป้ง 25%)

เพิ่มลดเปอร์เซ็นต์ละ 0.02 บาท ระยะเวลารับจำนำ 22 ธันวาคม 2542 ถึง 30 มิถุนายน 2543 ระยะเวลาไถ่ถอน 6 เดือนนับถัดจากวันที่รับจำนำ ระยะเวลาโครงการ 22 ธันวาคม 2542 - 31 มกราคม 2544

มติ คชก. เมื่อ 22 มีนาคม 2544 อนุมัติให้ขยายระยะเวลาไถ่ถอนเป็นสิ้นสุดมิถุนายน 2544 และระยะเวลาโครงการฯ เป็นสิ้นสุดกันยายน 2544 ทั้งนี้ให้ อคส. ตรวจสอบข้อเท็จจริงว่าผู้เข้าร่วมโครงการมีความสามารถในการส่งออกผลิตภัณฑ์แปรรูปมันสำปะหลังที่จำหน่ายตามโครงการดังกล่าวไปต่างประเทศได้

ผลการดำเนินงาน อคส. รับจำนำได้ 1) เด็กซ์โทรส 3,055 ตัน 2) กลูโคสไซรับ เกรด 2 150 ตัน 3) เด็กซ์โทรสชนิดน้ำ 600 ตัน ขณะนี้ยังไม่มีการไถ่ถอนผลิตภัณฑ์ดังกล่าว

#### 5. สถานการณ์ปัจจุบันและแนวโน้ม

ราคามันเส้นและมันอัดเม็ดในตลาดต่างประเทศสูงขึ้นกว่าเดือนพฤษภาคม 2544 เนื่องจากผู้ซื้อมีความต้องการซื้อผลิตภัณฑ์มันสำปะหลังอย่างต่อเนื่อง โดยเฉพาะตลาดจีน ซึ่งในขณะนี้รัฐบาลได้ขยายมันเส้นในโครงการรับจำนำฯ ให้แก่ผู้ส่งออกไทย และผู้ซื้อในต่างประเทศเกือบหมดแล้ว ส่วนตลาดแป้งมันสำปะหลังราคาสูงขึ้นกว่าเดือนก่อน และช่วงเดียวกันของปีก่อน เนื่องจากตลาดภายในและต่างประเทศมีความต้องการซื้อเป็นจำนวนมาก สำหรับภาวะการซื้อขายภายในประเทศ หัวมันสดเข้าสู่ตลาดน้อย ในขณะที่โรงงานแป้งมันมีความต้องการหัวมันสดอย่างต่อเนื่อง ระดับราคาหัวมันสดปรับตัวสูงขึ้น โดยราคาหัวมันสด (เชื้อแป้ง 25%) ที่เกษตรกรขายได้ (มิถุนายน 2544) จังหวัดนครราชสีมา กก.ละ 1.14 บาท สูงกว่าเดือนพฤษภาคม 2544 ซึ่งมีราคา กก.ละ 1.03 บาท สูงกว่าต้นทุนการผลิตเฉลี่ยทั้งประเทศ ปี 2543/44 ซึ่ง กก.ละ 0.74 บาท สำหรับราคาหัวมันสด (คละ) ที่เกษตรกรขายได้เฉลี่ยทั้งประเทศ (มิถุนายน 2544) กก.ละ 0.99 บาท สูงกว่าเดือนพฤษภาคม 2544 กก.ละ 0.16 บาท

สำนักรักษาเสถียรภาพราคาสินค้าเกษตร  
กรมการค้าภายใน กรกฎาคม 2544



## ยางพารา

| 1. ผลผลิตและความต้องการใช้ |           | ปี 2540              | ปี 2541 | ปี 2542 | ปี 2543 | ปี 2544 |
|----------------------------|-----------|----------------------|---------|---------|---------|---------|
|                            |           | (เบื้องต้นประมาณการ) |         |         |         |         |
| ผลผลิตโลก                  | (ล้านตัน) | 6.39                 | 6.69    | 6.77    | 6.79    | 6.80    |
| การใช้ของโลก               | (ล้านตัน) | 6.46                 | 6.55    | 6.68    | 7.16    | 7.20    |
| ผลผลิตไทย                  | (ล้านตัน) | 2.17                 | 2.16    | 2.19    | 2.38    | 2.42    |
| การใช้ภายในประเทศ          | (ล้านตัน) | 0.18                 | 0.18    | 0.26    | 0.23    | 0.25    |
| ปริมาณส่งออก               | (ล้านตัน) | 1.91                 | 2.00    | 2.03    | 2.54    | 2.60    |
| มูลค่าส่งออก               | (ล้านบาท) | 57,345               | 55,542  | 43,965  | 60,741  | 60,800  |

ที่มา : IRSG , สถาบันวิจัยยาง, กรมศุลกากร

|                                                    |  |       |       |       |       |       |
|----------------------------------------------------|--|-------|-------|-------|-------|-------|
| 2. ต้นทุน (บาท/กก.)                                |  | 22.09 | 23.35 | 19.80 | 20.14 | 19.14 |
| 3. ราคา (บาท/กก.)                                  |  |       |       |       |       |       |
| -ยางแผ่นดิบชั้น 3 ที่เกษตรกรขายได้                 |  | 23.67 | 23.34 | 17.93 | 21.44 | 23.19 |
| -ยางแผ่นรมควันชั้น 3 (เอฟ. โอ . บี.ทำเรือกรุงเทพฯ) |  | 30.35 | 29.79 | 23.63 | 26.71 | 27.64 |
| -ยางแผ่นรมควันชั้น 3 ซื้อขายล่วงหน้า ตลาดสิงคโปร์  |  | 30.24 | 29.75 | 23.27 | 26.57 | 27.86 |

### 4. สภาพปัญหา/สาเหตุ

ได้เกิดปัญหาราคายางพาราตกต่ำอย่างต่อเนื่อง นับตั้งแต่ กรกฎาคม 2539 เป็นต้นมา จนถึงปัจจุบัน สาเหตุเนื่องจาก

1) ประเทศผู้ผลิตยางรายใหญ่ของโลก คือ ไทย อินโดนีเซีย และมาเลเซีย ต่างประสบวิกฤติทางการเงินและบางประเทศเสนอขายยางในราคาต่ำ

2) ประเทศคู่ค้าที่สำคัญ คือ ญี่ปุ่น จีน และเกาหลี ก็ประสบวิกฤติทางการเงินด้วย ความต้องการใช้จึงลดลงโดยเฉพาะในอุตสาหกรรมยานยนต์

3) องค์การยางธรรมชาติระหว่างประเทศ (INRO) มิได้มีบทบาทในการรักษาเสถียรภาพราคายางตลาดโลกเช่นที่ผ่านมา

### 5. มาตรการแก้ไขปัญหา

5.1 คณะรัฐมนตรีได้มีมติในการประชุมเมื่อวันที่ 27 มิถุนายน 2543 อนุมัติให้ องค์การสวนยาง (อ.ส.ย.) ดำเนินการตามมาตรการโครงการแทรกแซงตลาดยางพาราต่อไป โดยได้อนุมัติวงเงิน 8,000 ล้านบาท ใช้หมุนเวียนในการดำเนินโครงการแทรกแซงตลาดยางพารา

## 5.2 วิธีดำเนินการช่วยเหลือเกษตรกรชาวสวนยาง

(1) จัดทะเบียนผู้ปลูกยาง เกษตรกรที่นำยางไปจำหน่ายต้องมีบัตรที่ทางราชการออกให้ โดยให้เกษตรกรนำยางไปจำหน่าย ณ จุดแทรกแซงที่เป็นนิติบุคคล เช่น กลุ่มเกษตรกร สหกรณ์ การเกษตร สำนักงานกองทุนการทำสวนยาง ฯลฯ ไม่เกินวันละ 100 กก. (คนละ 2 กก.ต่อไร่ต่อวัน )

(2) กระทรวงเกษตรฯ โดยคณะกรรมการกำหนดราคาอย่างได้กำหนดราคาอย่างแผ่นดิน ณ จุดแทรกแซง เพื่อใช้เป็นราคาซื้อขายจากเกษตรกรรายย่อย คือ ยางแผ่นดินคุณภาพ 1 กก.ละ 24.65 บาท คุณภาพ 2 กก.ละ 24.35 บาท คุณภาพ 3 กก.ละ 24.00 บาท และ คุณภาพ 4 (ความชื้นไม่เกิน 6%) กก.ละ 23.00 บาท

## 6. สถานการณ์ปัจจุบัน

ผลผลิตยางในช่วงเดือนนี้ออกสู่ตลาดน้อย เนื่องจากเป็นช่วงฝนตกในแหล่งผลิตภาคใต้ เกษตรกรกรีดยางออกสู่ตลาดลดลง ราคาอย่างแผ่นดินคุณภาพ 3 ที่เกษตรกรจำหน่ายได้อยู่ระหว่าง กก.ละ 22.00-23.50 บาท อยู่ในระดับสูงกว่าเดือนที่ผ่านมา กก.ละ 2 บาท ซึ่งจำหน่ายได้เฉลี่ย กก.ละ 20.50 - 22.00 บาท

.....

สำนักรักษาเสถียรภาพราคาสินค้าเกษตร  
กรมการค้าภายใน  
กรกฎาคม 2544  
D::R-A F:รายงานยาง

ราคายางพาราภายในประเทศและต่างประเทศ

F:ราคายางภายใน-1 D:R-A sh7 5พ.44

หน่วย :บาท/กก.

| ปี                                                                 | มค.   | กพ.   | มีค.  | เมย.  | พค.   | มิย.  | กค.   | สค.   | กย.   | ตค.   | พย.   | ธค.   | เฉลี่ย                           |
|--------------------------------------------------------------------|-------|-------|-------|-------|-------|-------|-------|-------|-------|-------|-------|-------|----------------------------------|
| 1.ราคายางแผ่นดิบชั้น 3 ที่เกษตรกรขายได้                            |       |       |       |       |       |       |       |       |       |       |       |       | ที่มา : สำนักงานเศรษฐกิจการเกษตร |
| ปี 2538                                                            | 32.29 | 35.57 | 37.97 | 36.98 | 35.17 | 29.97 | 26.29 | 25.13 | 28.44 | 29.66 | 32.19 | 31.97 | 31.80                            |
| ปี 2539                                                            | 30.19 | 30.17 | 32.35 | 29.37 | 29.50 | 30.48 | 26.89 | 25.09 | 25.18 | 24.93 | 25.33 | 25.58 | 27.92                            |
| ปี 2540                                                            | 25.13 | 24.08 | 25.02 | 24.27 | 22.08 | 23.68 | 21.63 | 22.00 | 23.95 | 26.22 | 24.03 | 21.98 | 23.67                            |
| ปี 2541                                                            | 23.24 | 29.89 | 25.05 | 22.34 | 23.86 | 24.98 | 24.92 | 22.38 | 21.54 | 23.27 | 21.60 | 17.00 | 23.34                            |
| ปี 2542                                                            | 20.00 | 18.30 | 17.00 | 16.34 | 16.91 | 18.22 | 14.65 | 15.43 | 17.06 | 19.63 | 22.23 | 19.40 | 17.93                            |
| ปี 2543                                                            | 18.71 | 22.48 | 20.57 | 21.31 | 21.83 | 20.73 | 20.53 | 21.56 | 22.39 | 22.98 | 22.32 | 21.91 | 21.44                            |
| ปี 2544                                                            | 21.75 | 21.91 | 20.72 | 21.86 | 23.27 | 24.38 |       |       |       |       |       |       |                                  |
| 2. ราคายางแผ่นดิบชั้น 3 (แห้ง 100%) ตลาดหาดใหญ่                    |       |       |       |       |       |       |       |       |       |       |       |       | ที่มา : สถาบันวิจัยยาง           |
| ปี 2538                                                            | 34.77 | 37.77 | 40.67 | 40.39 | 37.13 | 32.42 | 28.23 | 27.87 | 31.36 | 32.25 | 35.57 | 34.90 | 34.44                            |
| ปี 2539                                                            | 32.44 | 33.83 | 34.35 | 32.27 | 34.32 | 32.55 | 29.35 | 27.22 | 27.97 | 27.47 | 27.82 | 28.15 | 30.65                            |
| ปี 2540                                                            | 27.16 | 27.02 | 27.93 | 27.53 | 28.57 | 28.94 | 28.14 | 27.38 | 27.84 | 27.97 | 25.33 | 23.08 | 27.24                            |
| ปี 2541                                                            | 27.99 | 30.92 | 26.48 | 26.56 | 26.96 | 27.37 | 27.18 | 24.22 | 24.70 | 24.86 | 22.04 | 19.05 | 25.69                            |
| ปี 2542                                                            | 20.79 | 19.77 | 18.99 | 18.33 | 19.26 | 19.40 | 16.89 | 16.81 | 19.57 | 21.68 | 24.48 | 21.22 | 19.77                            |
| ปี 2543                                                            | 21.20 | 24.12 | 22.54 | 23.47 | 23.69 | 22.97 | 22.36 | 23.77 | 24.16 | 25.05 | 24.12 | 23.69 | 23.43                            |
| ปี 2544                                                            | 23.53 | 23.48 | 22.37 | 24.11 | 25.54 | 27.15 |       |       |       |       |       |       |                                  |
| 3. ราคาส่งออกยางแผ่นรมควันชั้น 3 (เอฟ.โอ.บี) ทำเรือกรุงเทพ         |       |       |       |       |       |       |       |       |       |       |       |       | ที่มา : สถาบันวิจัยยาง           |
| ปี 2538                                                            | 40.19 | 43.56 | 45.01 | 44.76 | 42.52 | 37.36 | 32.40 | 31.80 | 34.19 | 35.82 | 40.46 | 40.11 | 39.02                            |
| ปี 2539                                                            | 38.64 | 39.44 | 39.15 | 36.15 | 37.45 | 36.54 | 33.2  | 31.93 | 32.24 | 31.28 | 31.78 | 31.65 | 34.95                            |
| ปี 2540                                                            | 31.38 | 31.72 | 32.12 | 30.31 | 29.89 | 29.17 | 27.28 | 28.84 | 30.5  | 31.6  | 31.06 | 28.96 | 30.24                            |
| ปี 2541                                                            | 33.41 | 36.11 | 30.59 | 29.49 | 30.14 | 30.32 | 30.07 | 27.53 | 27.37 | 27.95 | 25.91 | 23.32 | 29.35                            |
| ปี 2542                                                            | 24.31 | 24.30 | 23.30 | 22.38 | 22.13 | 22.51 | 20.97 | 20.88 | 22.72 | 25.12 | 28.05 | 25.29 | 23.50                            |
| ปี 2543                                                            | 23.89 | 27.67 | 26.04 | 26.33 | 26.58 | 25.71 | 25.99 | 27.15 | 27.22 | 28.61 | 27.98 | 27.35 | 26.71                            |
| ปี 2544                                                            | 26.21 | 25.79 | 25.45 | 26.07 | 27.09 | 27.30 |       |       |       |       |       |       |                                  |
| 4. ราคาส่งออกยางแผ่นรมควันชั้น 3 ตลาดมาเลเซีย (เอฟ.โอ.บี)          |       |       |       |       |       |       |       |       |       |       |       |       | ที่มา : สถาบันวิจัยยาง           |
| ปี 2538                                                            | 40.28 | 43.35 | 43.78 | 44.24 | 41.45 | 37.07 | 32.41 | 31.45 | 33.06 | 34.64 | 39.65 | 39.36 | 38.40                            |
| ปี 2539                                                            | 37.69 | 37.44 | 37.60 | 35.68 | 36.27 | 36.04 | 32.91 | 31.68 | 31.86 | 30.42 | 31.57 | 31.18 | 34.20                            |
| ปี 2540                                                            | 30.77 | 30.82 | 31.15 | 29.38 | 28.07 | 28.08 | 27.07 | 28.95 | 30.83 | 31.45 | 31.64 | 29.69 | 29.83                            |
| ปี 2541                                                            | 32.77 | 34.25 | 29.83 | 29.10 | 29.43 | 28.48 | 28.05 | 26.12 | 26.48 | 26.59 | 24.98 | 22.41 | 28.21                            |
| ปี 2542                                                            | 24.31 | 23.22 | 22.11 | 20.77 | 20.66 | 20.54 | 19.56 | 19.78 | 22.18 | 24.07 | 27.01 | 24.80 | 22.42                            |
| ปี 2543                                                            | 23.02 | 26.60 | 25.61 | 25.93 | 26.92 | 26.01 | 25.46 | 27.29 | 26.94 | 28.05 | 27.80 | 28.03 | 26.47                            |
| ปี 2544                                                            | 27.53 | 26.34 | 24.24 | 25.63 | 26.99 |       |       |       |       |       |       |       |                                  |
| 5. ราคายางแผ่นรมควันชั้น 3 ตลาดสิงคโปร์ (เอฟ.โอ.บี)                |       |       |       |       |       |       |       |       |       |       |       |       | ที่มา : สถาบันวิจัยยาง           |
| ปี 2538                                                            | 41.31 | 43.82 | 45.37 | 44.98 | 42.67 | 37.58 | 33.01 | 32.08 | 33.92 | 35.89 | 40.30 | 39.77 | 39.23                            |
| ปี 2539                                                            | 38.58 | 39.42 | 39.01 | 34.84 | 38.11 | 36.60 | 33.31 | 32.49 | 32.34 | 31.30 | 31.84 | 31.53 | 34.95                            |
| ปี 2540                                                            | 31.09 | 31.13 | 31.23 | 29.26 | 28.63 | 28.07 | 26.80 | 29.45 | 31.46 | 32.02 | 30.47 | 28.56 | 29.85                            |
| ปี 2541                                                            | 33.29 | 35.54 | 29.35 | 29.18 | 29.97 | 29.66 | 29.63 | 26.43 | 27.62 | 27.85 | 26.61 | 22.96 | 29.01                            |
| ปี 2542                                                            | 24.65 | 24.35 | 22.78 | 21.72 | 22.27 | 22.33 | 20.60 | 20.73 | 22.67 | 25.42 | 27.58 | 24.58 | 23.31                            |
| ปี 2543                                                            | 24.01 | 27.95 | 25.70 | 26.31 | 26.35 | 26.07 | 26.47 | 27.63 | 27.73 | 28.97 | 28.36 | 27.82 | 26.95                            |
| ปี 2544                                                            | 26.18 | 25.38 | 24.49 | 26.00 | 27.62 |       |       |       |       |       |       |       |                                  |
| 6. ราคายางแผ่นดิบรมควันชั้น 3 ชื่อขายล่วงหน้า 1 เดือน ตลาดสิงคโปร์ |       |       |       |       |       |       |       |       |       |       |       |       |                                  |
| ปี 2538                                                            | 41.42 | 43.49 | 45.62 | 44.92 | 42.61 | 37.63 | 32.78 | 32.31 | 34.20 | 36.20 | 40.70 | 40.05 | 39.33                            |
| ปี 2539                                                            | 38.90 | 39.86 | 39.08 | 36.78 | 38.26 | 36.50 | 33.22 | 32.13 | 32.17 | 31.37 | 31.87 | 31.58 | 35.14                            |
| ปี 2540                                                            | 31.18 | 31.32 | 31.42 | 29.12 | 27.52 | 28.16 | 27.31 | 29.85 | 32.00 | 32.37 | 30.75 | 28.73 | 29.98                            |
| ปี 2541                                                            | 33.27 | 35.63 | 29.61 | 28.95 | 30.27 | 29.79 | 30.03 | 26.89 | 27.59 | 27.78 | 25.28 | 23.05 | 29.01                            |
| ปี 2542                                                            | 24.70 | 24.37 | 22.51 | 21.55 | 22.06 | 22.68 | 20.57 | 20.67 | 22.44 | 25.28 | 27.50 | 24.58 | 23.24                            |
| ปี 2543                                                            | 23.93 | 28.34 | 25.58 | 26.17 | 26.16 | 25.43 | 26.47 | 26.79 | 27.05 | 28.47 | 27.60 | 26.87 | 26.57                            |
| ปี 2544                                                            | 26.79 | 25.27 | 25.50 | 26.08 | 27.39 | 28.78 |       |       |       |       |       |       |                                  |
| 7. ราคาน้ำยางดิบ                                                   |       |       |       |       |       |       |       |       |       |       |       |       | ที่มา : สำนักงานเศรษฐกิจการเกษตร |
| ปี 2539                                                            | 31.88 | 32.74 | 35.54 | 35.10 | 31.63 | 32.00 | 27.50 | 26.59 | 27.50 | 25.65 | 25.65 | 25.50 | 29.77                            |
| ปี 2540                                                            | 25.32 | 25.25 | 26.15 | 26.50 | 24.24 | 23.75 | 21.20 | 23.95 | 23.50 | 24.50 | 25.60 | 25.48 | 24.62                            |
| ปี 2541                                                            | 26.00 | 30.00 | 26.00 | 25.00 | 26.00 | 26.00 | 25.00 | 23.00 | 20.00 | 22.20 | 21.00 | 18.00 | 24.02                            |
| ปี 2542                                                            | 19.50 | 18.00 | 17.00 | 16.44 | 17.30 | 17.30 | 14.15 | 14.50 | 15.00 | 17.83 | 20.93 | 19.20 | 17.26                            |
| ปี 2543                                                            | 17.35 | 20.55 | 21.72 | 21.83 | 22.38 | 21.46 | 19.43 | 19.44 | 20.45 | 20.64 | 20.95 | 19.95 | 20.51                            |
| ปี 2544                                                            | 19.46 | 20.87 | 20.54 | 20.89 | 21.07 | 21.99 |       |       |       |       |       |       |                                  |

## กาแฟ

## 1. ผลผลิตและความต้องการใช้

|                               | 2541/42 | 2542/43<br>(เบื้องต้น) | 2543/44<br>(ประมาณการ) | การเปลี่ยนแปลง (%) |
|-------------------------------|---------|------------------------|------------------------|--------------------|
| (1) ผลผลิตโลก (ล้านตัน)       | 6.52    | 6.84                   | 6.90                   | 0.87               |
| (2) ผลผลิตไทย (ตัน)           | 54,900  | 80,300                 | 85,000                 | 5.85               |
| (3) ความต้องการใช้ภายใน (ตัน) | 28,000  | 30,000                 | 30,000                 | -                  |
| (4) ปริมาณการส่งออก (ตัน)     | 29,600  | 59,400                 | 55,000                 | -7.40              |
| (5) มูลค่าการส่งออก (ล้านบาท) | 1,330   | 1,700                  | 1,200                  | -29.41             |

หมายเหตุ (1) ปริมาณผลผลิตโลก กระทรวงเกษตรสหรัฐฯ

(2) ปริมาณผลผลิตของไทย สำนักงานเศรษฐกิจการเกษตร กระทรวงเกษตรฯ

(3) ความต้องการใช้ภายในประเทศ สอดตามโรงงานผู้ผลิตกาแฟสำเร็จรูปและกาแฟคั่วบด

(4) ปริมาณส่งออก กรมการค้าต่างประเทศและผลผลิตหักความต้องการใช้ภายในประเทศ

## 2. ต้นทุนการผลิต (บาท/กก.)

|  |       |       |       |      |
|--|-------|-------|-------|------|
|  | 32.94 | 31.92 | 33.06 | 3.57 |
|--|-------|-------|-------|------|

## 3. ราคา (บาท/กก.)

ช่วงผลผลิตออก พย.-เมย.

ราคาเกษตรกรขายได้

|  |       |       |       |       |
|--|-------|-------|-------|-------|
|  | 50.37 | 27.97 | 31.50 | 12.12 |
|--|-------|-------|-------|-------|

ราคาจากผู้ส่งออกรับซื้อ ณ ตลาด

|  |       |       |   |   |
|--|-------|-------|---|---|
|  | 55.85 | 33.01 | - | - |
|--|-------|-------|---|---|

กรุงเทพฯ

## 4. สภาพปัญหา/สาเหตุ

ผลผลิตกาแฟของไทยประมาณร้อยละ 35 ใช้ภายในประเทศ เพื่อผลิตกาแฟสำเร็จรูปและกาแฟคั่วบด ผลผลิตอีกร้อยละ 65 ส่งออกไปจำหน่ายต่างประเทศ ดังนั้น ราคาเมล็ดกาแฟที่เกษตรกรกรจำหน่ายได้จึงเคลื่อนไหวตามราคาตลาดโลก คือ ราคาเมล็ดกาแฟพันธุ์โรบัสต้า ซื้อขายล่วงหน้าตลาดลอนดอน ซึ่งได้เกิดปัญหาราคาเมล็ดกาแฟโลกตกต่ำต่อเนื่องจากปีที่แล้ว

## 5. การแก้ไขปัญหา/การแทรกแซงตลาด

5.1 อคส. รับซื้อเมล็ดกาแฟจากเกษตรกรในราคาเป้าหมายนำ กก.ละ 32 บาท แล้วขายให้ผู้ส่งออกทันทีในราคาเดียวกัน ปริมาณ 44,600 ตัน โดย คชก. ชดเชยส่วนต่างระหว่างราคาเป้าหมายกับราคาตามกลไกตลาดที่คำนวณได้จากราคาตลาดโลก ไม่เกิน กก.ละ 13.52 บาท ใช้เงิน คชก. (จ่ายขาด) 611.03 ล้านบาท ระยะเวลารับซื้อ พฤศจิกายน 2543 - เมษายน 2544

5.2 อคส. รับซื้อเมล็ดกาแฟจากเกษตรกร กก.ละ 32.00 บาท แล้วจำหน่ายให้ผู้ส่งออกทันที กก.ละ 18.48 บาท ปริมาณ 10,260 ตัน โดยใช้เงินจากกองทุนส่งเสริมการค้าระหว่างประเทศ ในส่วนค่าธรรมเนียมพิเศษเมล็ดกาแฟ 140 ล้านบาท

5.3 กระทรวงพาณิชย์ได้ขอความร่วมมือผู้ผลิตกาแฟสำเร็จรูปและกาแฟคั่วบด ซึ่งมีความต้องการใช้เมล็ดกาแฟในปีนี้อยู่ประมาณ 30,000 ตัน ให้รับซื้อเมล็ดกาแฟจากเกษตรกรในราคาไม่ต่ำกว่าที่ อคส. รับซื้อ คือ กก.ละ 32.00 บาท

### 6. การดำเนินการ

6.1 จัดสรรปริมาณเมล็ดกาแฟแก่ผู้ส่งออกที่ขอเข้าร่วมโครงการรับซื้อเมล็ดกาแฟ จาก อคส. 55,000 ตัน ดังนี้

(1) 40,000 ตัน ตามประวัติการส่งออกย้อนหลัง 3 ปี

(2) 4,600 ตัน แก่ผู้ส่งออกรายใหม่

(3) 10,400 ตัน (ภายหลังลดลงเหลือ 10,240 ตัน) จัดสรรให้ผู้ส่งออกทุกรายที่เข้าร่วมโครงการเดิม (44,600 ตัน) ที่ยื่นขอเข้าร่วมโครงการ โดยร้อยละ 60 จัดสรรตามสัดส่วนที่ได้รับการจัดสรรเดิมและร้อยละ 40 จัดสรรตามสัดส่วนของปริมาณที่ได้รับซื้อไว้แล้ว

6.2 จัดสรรปริมาณเมล็ดกาแฟ เป็นปริมาณ 55,000 ตัน ให้จังหวัดที่เป็นแหล่งผลิตตามสัดส่วนผลผลิตของแต่ละจังหวัด โดยใช้ข้อมูลสำนักงานเศรษฐกิจการเกษตร เพื่อจัดสรรให้เกษตรกรนำไปจำหน่ายกับ อคส. ซึ่งสำรองให้จังหวัดอื่น ๆ (จ.ประจวบฯ และ จ.อุดรดิตถ์) 1,000 ตัน ดังนี้

|                     |         |            |            |
|---------------------|---------|------------|------------|
| (1) จ.ชุมพร         | 57.53 % | เป็นปริมาณ | 31,066 ตัน |
| (2) จ.ระนอง         | 17.47 % | เป็นปริมาณ | 9,434 ตัน  |
| (3) จ.สุราษฎร์ธานี  | 13.03 % | เป็นปริมาณ | 7,036 ตัน  |
| (4) จ.กระบี่        | 6.48 %  | เป็นปริมาณ | 3,499 ตัน  |
| (5) จ.นครศรีธรรมราช | 4.23 %  | เป็นปริมาณ | 2,284 ตัน  |
| (6) จ.พังงา         | 0.63 %  | เป็นปริมาณ | 340 ตัน    |
| (7) อื่น ๆ          | 0.63%   | เป็นปริมาณ | 340 ตัน    |

### 6.3 ผลดำเนินการ

(1) อคส. ได้ดำเนินการรับซื้อเมล็ดกาแฟจากเกษตรกร โดยเปิดจุดรับซื้อในเขตจังหวัดชุมพร ระนอง สุราษฎร์ธานี นครศรีธรรมราช กระบี่ และพังงา รวมทั้งในกรุงเทพมหานคร



สมุทรปราการ และสมุทรสาคร ปริมาณรับซื้อตั้งแต่วันที่ 6 ธันวาคม 2543 จนถึงวันที่ 30 เมษายน 2544 รวมทั้งสิ้น 54,761.399 ตัน คิดเป็นร้อยละ 99.6 ของเป้าหมายปริมาณรับซื้อ 55,000 ตัน

(2) ผู้ผลิตกาแฟสำเร็จรูปฯ ได้ให้ความร่วมมือรับซื้อเมล็ดกาแฟจากเกษตรกร ในราคา กก.ละ 33.00 - 35.00 บาท ซึ่งรับซื้อรวมทั้งสิ้นประมาณ 30,000 ตัน

#### 7. สถานการณ์ปัจจุบัน

ปัจจุบันเกษตรกรเก็บเกี่ยวและจำหน่ายผลผลิตออกสู่ตลาดเสร็จสิ้นแล้ว และราคาเมล็ดกาแฟตลาดโลกเคลื่อนไหวลดต่ำลงเหลือตันละ 537 ดอลลาร์สหรัฐฯ (4 กรกฎาคม 2544) ต่ำกว่าในช่วงกำหนดมาตรการแทรกแซงตลาด (13 - 26 กันยายน 2543) ซึ่งมีราคาตันละ 808.57 ดอลลาร์สหรัฐฯ ลดลงตันละ 271.57 ดอลลาร์สหรัฐฯ หรือคิดเป็นร้อยละ 33.58

-----  
สำนักรักษาเสถียรภาพราคาสินค้าเกษตร  
กรมการค้าภายใน  
กรกฎาคม 2544

F:ภาพ D:กรมวิชาการ

## ราคาเมล็ดกาแฟ

24 ธค. 43 39

|                                                                                    | ตค.   | พย.   | ธค.   | มค.   | กพ.   | มีค.  | เมย.  | พค.   | มิย.  | กค.   | สค.   | กย.   | เฉลี่ย |
|------------------------------------------------------------------------------------|-------|-------|-------|-------|-------|-------|-------|-------|-------|-------|-------|-------|--------|
| <b>ราคาที่เกษตรกรขายได้</b>                                                        |       |       |       |       |       |       |       |       |       |       |       |       |        |
| 2537/38                                                                            |       |       | 48.31 | 51.67 | 55.09 | 63.15 |       |       |       |       |       |       | 54.56  |
| 2538/39                                                                            | 38.00 | 35.69 | 36.49 | 45.29 | 39.51 | 38.59 | 41.25 |       |       |       |       |       | 39.26  |
| 2539/40                                                                            | 24.50 | 24.50 | 28.88 | 32.07 | 31.75 | 30.00 |       |       |       |       |       |       | 28.62  |
| 2540/41                                                                            |       |       | 47.33 | 71.25 | 71.58 | 60.18 | 59.94 |       |       |       |       |       | 62.06  |
| 2541/42                                                                            |       |       | 49.98 | 56.93 | 57.17 | 44.46 | 43.00 |       |       |       |       |       | 50.31  |
| 2542/43                                                                            | 32.50 | 32.77 | 32.15 | 29.10 | 27.21 | 20.57 | 21.50 |       |       |       |       |       | 27.97  |
| 2543/44                                                                            | 18.50 | 31.43 | 31.24 | 31.35 | 31.03 | 31.46 |       |       |       |       |       |       | 29.17  |
| ที่มา : สำนักงานเศรษฐกิจการเกษตร                                                   |       |       |       |       |       |       |       |       |       |       |       |       |        |
| <b>ขายส่งตลาดกรุงเทพฯ</b>                                                          |       |       |       |       |       |       |       |       |       |       |       |       |        |
| 2537/38                                                                            |       | 67.60 | 54.75 | 56.17 | 58.27 | 65.97 |       |       |       |       |       |       | 60.55  |
| 2538/39                                                                            | 38.00 | 38.00 | 38.97 | 45.20 | 40.60 | 41.50 |       |       |       |       |       |       | 40.38  |
| 2539/40                                                                            |       |       | 30.00 | 35.79 | 30.00 |       |       |       |       |       |       |       | 31.93  |
| 2540/41                                                                            |       |       | 74.84 | 65.50 | 62.00 |       |       |       |       |       |       |       | 67.45  |
| 2541/42                                                                            |       |       | 60.00 | 58.40 | 49.14 |       |       |       |       |       |       |       | 55.85  |
| 2542/43                                                                            | 36.25 | 35.50 | 32.30 | 30.50 | 30.50 |       |       |       |       |       |       |       | 33.01  |
| 2543/44                                                                            | -     | -     | -     | -     | -     | -     | -     | -     | -     | -     | -     | -     | -      |
| ที่มา : กรมการค้าภายใน                                                             |       |       |       |       |       |       |       |       |       |       |       |       |        |
| <b>ราคาส่งออก FOB ไปประเทศในภาคี</b>                                               |       |       |       |       |       |       |       |       |       |       |       |       |        |
| 2537/38                                                                            | 81.04 | 70.48 | 61.13 | 59.36 | 62.18 | 67.10 | 59.45 | 60.03 | 61.67 | 61.59 | 61.51 | 60.80 | 63.86  |
| 2538/39                                                                            | 52.39 |       | 44.44 | 42.04 | 39.60 | 39.60 | 41.98 | 41.98 | 41.17 | 35.69 | 31.79 | 31.85 | 40.23  |
| 2539/40                                                                            | 31.68 | 33.21 | 30.84 | 28.38 | 27.21 | 27.21 | 26.49 | 25.77 | 25.77 | 35.15 | 42.53 | 52.09 | 32.19  |
| 2540/41                                                                            | 35.77 |       | 61.39 | 71.35 | 63.07 | 63.79 | 47.54 | 52.31 | 52.31 | 47.56 | 40.76 | 50.67 | 53.32  |
| 2541/42                                                                            |       |       | 56.99 | 60.48 | 48.02 | 45.63 | 38.87 | 46.08 | 36.74 | 38.88 | 48.42 | 46.68 | 46.68  |
| 2542/43                                                                            |       |       | 38.10 | 35.29 | 28.74 | 29.87 | 31.15 | 28.60 | 30.16 | 29.21 | 26.76 | 21.48 | 29.94  |
| 2543/44                                                                            | -     | -     |       | 19.04 | 16.21 | 16.62 | 15.49 |       |       |       |       |       |        |
| ที่มา : กรมการค้าต่างประเทศ                                                        |       |       |       |       |       |       |       |       |       |       |       |       |        |
| <b>ราคาส่งออก FOB ไปประเทศนอกภาคี</b>                                              |       |       |       |       |       |       |       |       |       |       |       |       |        |
| 2537/38                                                                            |       | 67.75 | 62.82 | 60.02 | 61.10 | 66.85 | 65.18 | 65.97 | 58.03 | 57.78 | 66.73 | 58.99 | 62.84  |
| 2538/39                                                                            | 49.19 |       | 53.08 | 38.61 | 44.24 | 39.25 | 40.10 | 43.50 | 35.87 | 34.12 | 31.08 | 32.47 | 40.14  |
| 2539/40                                                                            | 28.47 | 32.11 | 26.19 | 27.48 | 27.30 | 27.98 | 27.13 | 29.49 | 33.51 | 32.71 | 45.21 | 46.46 | 32.00  |
| 2540/41                                                                            | 42.19 | 35.27 | 54.94 | 68.12 | 65.87 | 57.41 | 57.48 | 49.10 | 50.65 | 60.48 | 54.24 | 40.95 | 53.06  |
| 2541/42                                                                            |       |       | 52.93 | 59.34 | 50.51 | 42.30 | 38.89 | 39.61 | 47.68 | 40.94 | 32.11 | 44.92 | 44.92  |
| 2542/43                                                                            | 52.49 | 40.25 | 37.92 | 33.19 | 30.59 | 28.75 | 26.26 | 26.86 | 24.95 | 23.94 | 22.95 | 23.07 | 30.94  |
| 2543/44                                                                            |       |       | 17.89 | 18.56 | 17.66 | 17.52 |       |       |       |       |       |       |        |
| ที่มา : กรมการค้าต่างประเทศ                                                        |       |       |       |       |       |       |       |       |       |       |       |       |        |
| <b>ราคาซื้อขายล่วงหน้ากาแฟโรบัสต้า ตลาดลอนดอน (เฉลี่ยส่งมอบ 6-7 เดือนข้างหน้า)</b> |       |       |       |       |       |       |       |       |       |       |       |       |        |
| 2537/38                                                                            | 89.45 | 80.78 | 68.69 | 69.92 | 70.76 | 77.08 | 75.68 | 73.41 | 67.19 | 62.38 | 66.57 | 59.90 | 71.82  |
| 2538/39                                                                            | 57.06 | 57.07 | 46.77 | 44.76 | 48.55 | 47.46 | 47.51 | 48.27 | 44.65 | 39.76 | 40.07 | 38.52 | 46.70  |
| 2539/40                                                                            | 34.36 | 35.80 | 32.05 | 35.47 | 41.21 | 43.48 | 42.18 | 50.90 | 48.27 | 49.91 | 50.33 | 57.30 | 43.44  |
| 2540/41                                                                            | 59.19 | 61.97 | 74.33 | 93.69 | 82.76 | 70.03 | 71.37 | 72.11 | 70.61 | 63.84 | 65.63 | 65.12 | 70.89  |
| 2541/42                                                                            | 62.19 | 63.38 | 63.19 | 61.58 | 61.08 | 59.62 | 55.09 | 52.78 | 51.69 | 47.06 | 48.83 | 50.00 | 56.37  |
| 2542/43                                                                            | 48.73 | 47.20 | 50.52 | 45.23 | 40.22 | 37.72 | 36.55 | 36.90 | 36.46 | 36.26 | 34.01 | 34.42 | 40.35  |
| 2543/44                                                                            | 32.80 | 29.10 | 26.48 | 28.12 | 26.67 | 26.66 | 25.56 | 26.62 | 25.94 |       |       |       | 27.55  |
| ที่มา : ข่าว BISNEWS , BINEWS                                                      |       |       |       |       |       |       |       |       |       |       |       |       |        |

## ไถ่เนื้อ

## 1. การผลิตและการส่งออก

|                         | 2540    | 2541    | 2542    | 2543    | 2544<br>(ประมาณการ) |
|-------------------------|---------|---------|---------|---------|---------------------|
| ผลผลิต (ล้านตัว)        | 764.875 | 828     | 836.468 | 860     | 870                 |
| (พันตัน)                | 865.716 | 937.164 | 946.748 | 973.382 | 984.700             |
| ความต้องการใช้ (พันตัน) | 673.27  | 662.95  | 695.23  | 668.09  | 656.02              |
| ส่งออก (พันตัน)         | 192.443 | 274.815 | 265.673 | 310.232 | 300.225             |
| ต้นทุน (บาท/กก.)        | 24.86   | 27.97   | 24.04   | 23.60   | 20.78               |

## 2. ราคา ณ หน้าโรงฆ่า กทม.(บาท/กก.)

|             |       |       |       |       |                   |
|-------------|-------|-------|-------|-------|-------------------|
| -ไถ่มีชีวิต | 27.35 | 32.37 | 26.89 | 25.72 | 33.24<br>(มีย.44) |
|-------------|-------|-------|-------|-------|-------------------|

## 3. สภาพปัญหา/สาเหตุ

ในปี 2544 คาดว่า การตลาดไถ่เนื้อจะไม่มีปัญหา เนื่องจากตลาดยุโรป ซึ่งเป็นตลาดใหญ่ รองจากญี่ปุ่น ยอมรับในคุณภาพ และมาตรฐานสินค้าแปรรูปจากไทยมากขึ้น ประกอบกับสถานการณ์โรควัวบ้า โรคปากและเท้าเปื่อยในสุกร รวมทั้งโรคไขหวัดนก จึงคาดว่าน่าจะทำให้ผู้บริโภคนหันมาบริโภคไถ่มากขึ้น รวมทั้งผลจากค่าเงินบาทอ่อนตัวลง จะส่งผลให้โอกาสในการส่งออกเนื้อไถ่ของไทยมีมากขึ้น

## 4. มาตรการแก้ไข

ปี 2542 คชก. มีมติเมื่อ 28 กันยายน 2542 อนุมัติเงินทุนหมุนเวียนปลอดดอกเบี้ย จำนวน 300 ล้านบาท ให้กรมการค้าภายในหรือองค์การคลังสินค้าไปจัดสรรให้สมาชิก ของสมาคมส่งเสริมการเลี้ยงไก่แห่งประเทศไทย สมาคมผู้ค้า ผู้ผลิตไก่เพื่อส่งออกไทย และสมาคมผู้เลี้ยงไก่เพื่อส่งออกไทย นำไปซื้อไถ่เนื้อจากเกษตรกรในราคาหน้าตลาด (ราคาเป้าหมายนำไถ่มีชีวิตหน้าโรงฆ่า กทม. กก.ละ 28 บาท) เพื่อฆ่าแหละเนื้อไถ่เก็บเข้าห้องเย็น จำนวน 3,500 ตัน ระยะเวลาดำเนินการ ตค.42-สค.43 ระยะเวลาโครงการ ตค.42-กย.43 ผลการดำเนินการรับซื้อไถ่เนื้อเก็บสต็อกเข้าห้องเย็นได้ 4,825.292 ตัน

## 5. สถานการณ์และแนวโน้ม

ในเดือนมิถุนายนนี้ ภาวะการค้าไถ่เนื้อแจ่มใส และราคาปรับตัวสูงขึ้นกว่าเดือนก่อน คือ ราคาไถ่มีชีวิตหน้าโรงฆ่า กทม. เดือนมีย. 44 กก.ละ 33.24 บาท เทียบกับเดือนก่อนที่มีราคา กก.ละ 32.39 บาท สูงขึ้นร้อยละ 2.62 เนื่องจากสถานการณ์โรควัวบ้า โรคปากเท้าเปื่อยในสุกร และโรคไขหวัดนกในต่างประเทศ ตลอดจนการได้เลื่อนขึ้นการส่งออกเนื้อไถ่ของไทยจากเกรด B

เป็นเกรด A ได้เอื้อต่อการส่งออกเนื้อไก่ของไทยอย่างมาก ขณะที่สภาพอากาศไม่ค่อยแน่นอน ทำให้ไก่โตช้า การเลี้ยงมีอัตราการสูญเสียมากกว่าปกติ ปริมาณไก่มีชีวิตจึงเข้าตลาดน้อยลง

สำหรับการส่งออกเนื้อไก่ชำแหละแช่แข็งในระยะ 4 เดือนแรกของปีนี้ (มค.-เมย.44) มีจำนวน 91,510.54 ตัน มากกว่าระยะเดียวกันของปีก่อน ซึ่งมี 75,853.83 ตัน คิดเป็นร้อยละ 20.64 โดยผู้นำเข้าสำคัญ ได้แก่ ญี่ปุ่น เยอรมัน เกาหลีใต้ และเนเธอร์แลนด์

~~~~~

สำนักวิชาเสถียรภาพราคาสินค้าเกษตร

4 กรกฎาคม 2544

D:15กพ.43 F:ไก่เนื้อ

## สถิติราคาขายส่ง-ขายปลีกไก่เนื้อ ตลาด กทม.

ปี 2539 - 2544

D: ไช้ไก่ F: สถิติราคาไก่สดกิโลกรัม (ปี 39-ปัจจุบัน)

หน่วย : บาท/กก.

ปี	มค.	กพ.	มีค.	เมย.	พค.	มิย.	กค.	สค.	กย.	ตค.	พย.	ธค.	เฉลี่ย
<b>ราคาตุ๋นไก่เนื้อทั่วไป</b>													
2539	4.52	5.71	7.4	4.37	3.60	6.75	9.48	10	7.33	3.18	7.38	9.84	6.63
2540	10	8.74	8.29	10	7.56	7.42	9.14	10	9.45	7.46	9	9.68	8.9
2541	10	9.6	5.18	5	7.33	9.36	11	11.20	12	12	10	9.90	9.38
2542	9	9	9	9.17	10.72	11.05	12.36	6.24	3.27	3.60	7.35	8.43	8.27
2543	9.80	9.81	4.95	4	4.96	8.00	8.00	8.00	8.00	8.00	6.14	3.00	6.89
2544	8.81	8.90	5.09	7.60	11.36	13.14							
<b>ราคาไก่มีชีวิตหน้าโรงฆ่า กทม.</b>													
2539	20.25	22.03	26.50	26.79	25.58	27.96	31.31	31.38	26.98	23.27	25.40	26.50	26.16
2540	25.82	24.39	26.21	28.29	25.69	25.54	27.86	29.45	27.82	27.02	29.50	30.61	27.35
2541	30.50	30.50	30.41	31.50	31.06	33.34	35.29	35.50	35.50	33.74	31.50	29.65	32.37
2542	27.05	28.40	28.50	28.67	30.22	30.27	31.77	25.26	20.68	20.70	23.65	25.50	26.89
2543	28.25	29.02	23.00	22.00	24.61	28.43	28.02	25.20	26.26	26.21	23.70	23.40	25.72
2544	30.90	27.52	23.34	27.85	32.32	33.24							
<b>ราคาขายส่งไก่สดทั้งตัว (รวมเครื่องใน)</b>													
2539	29.38	32.25	35.00	34.84	34.00	35.40	39.05	38.21	35.14	32.11	34.48	35.25	34.59
2540	34.45	32.24	34.54	36.72	34.80	34.50	34.95	37.50	36.27	35.77	39.50	39.97	35.93
2541	39.60	39.00	39.18	39.50	39.50	41.02	43.55	44.00	44.55	42.74	40.00	39.98	41.05
2542	37.03	38.65	38.00	38.17	39.72	41.73	41.93	34.74	29.84	29.80	33.09	35.00	36.48
2543	37.30	39.86	33.43	31.50	33.61	37.64	38.62	35.24	35.50	35.50	32.59	33.30	35.34
2544	41.95	38.42	31.89	36.40	41.43	42.74							
<b>ราคาขายปลีกไก่สดทั้งตัว (รวมเครื่องใน)</b>													
2539	38.81	40.25	43.50	43.11	41.00	42.88	47.45	47.98	43.00	39.68	42.10	43.50	42.77
2540	43.05	41.74	43.12	44.45	45.11	42.50	44.74	45.50	43.05	43.77	46.50	46.50	44.00
2541	45.60	45.00	45.07	45.50	45.50	46.61	48.95	49.00	49.16	48.43	47.00	46.58	46.87
2542	46.50	46.75	46.50	46.50	46.50	48.18	48.91	46.45	42.77	42.50	43.22	44.00	45.73
2543	46.12	47.67	43.76	42.50	43.85	45.50	45.50	45.17	45.50	45.50	43.16	43.00	44.77
2544	48.67	47.97	43.54	45.15	48.54	49.50							

## กุ้งกุลาดำ

1. ผลผลิตและความต้องการใช้ (ตัน)	ปี 2542	ปี 2543	ปี 2544
ผลผลิตโลก*	456,000	NA	NA
ผลผลิตไทย	220,000	300,000	290,000
ความต้องการใช้ภายใน	22,000	30,000	29,000
นำเข้า (กุ้งแช่เย็นแช่แข็ง) ปริมาณ (ตัน)	15,247	17,806	4,467
มูลค่า (ล้านบาท)	4,167	5,337	1,147
			(มค.-เมย.)
ส่งออก (กุ้งแช่เย็นแช่แข็ง) ปริมาณ(ตัน)	138,050	144,249	41,594
มูลค่า(ล้านบาท)	48,330	60,243	16,728
			(มค.-เมย.)
*ที่มา : วารสาร World Shrimp Farming 1999			
2. ราคาเกษตรกรขายได้ (บาท/กก.)	350.12	410.80	342.00
ขนาด 20-30 ตัว/กก.			(มีย.)

## 3. แนวโน้มสถานการณ์ปี 2544

ปัจจุบันราคากุ้งกุลาดำได้อ่อนตัวลงตั้งแต่ต้นปี เนื่องจาก

1. ตลาดโลกมีการแข่งขันรุนแรงขึ้นจากการฟื้นตัวของประเทศคู่แข่ง เช่น อินเดีย จีน เอกวาดอร์ และอินโดนีเซีย ซึ่งมีปัญหาการระบาดของโรคก่อนหน้า ประกอบกับการถดถอยทางเศรษฐกิจของสหรัฐฯ และญี่ปุ่น ซึ่งเป็นผู้นำเข้ารายใหญ่ ทำให้ราคาต่อหน่วยต่ำลง ผู้ส่งออกจึงต้องซื้อวัตถุดิบในราคาต่ำลงด้วย

2. มีการขยายการเลี้ยงในพื้นที่น้ำจืดเพิ่มขึ้นจำนวนมาก

3. เกิดโรคระบาดและฝนตกชุกในพื้นที่ภาคใต้ ทำให้กุ้งมีอัตราสูญเสียสูงกว่าปกติ ผู้เลี้ยงต้องรีบจับก่อนกำหนด ซ้ำเติมให้มีกุ้งประดังออกสู่ตลาดมากขึ้น

4. ผู้ส่งออกที่ซื้อกุ้งเก็บสต็อกในราคาสูงช่วงปลายปีที่ผ่านมา ต้องประสบกับภาวะขาดทุนจากราคาส่งออกที่อ่อนตัวลง จึงไม่มีกำลังในการซื้อกุ้งที่กำลังออกสู่ตลาดเข้าสต็อก จะซื้อเฉพาะส่วนที่จำเป็นต้องใช้เท่านั้น

คาดว่าในช่วงนี้ราคากุ้งกุลาดำจะทรงตัวและจะโน้มอ่อนตัวลงอีกจากภาวะความต้องการในต่างประเทศยังไม่กระเตื้องขึ้น คาดว่าสถานการณ์จะดีขึ้นในช่วงครึ่งหลังของปีจากการสั่งซื้อเพื่อเตรียมไว้รองรับเทศกาลคริสต์มาสและปีใหม่

## สถิติราคาสินค้า " กุ้งกุลาดำ "

บาท/กก.

	ม.ค.	ก.พ.	มี.ค.	เม.ย.	พ.ค.	มิ.ย.	ก.ค.	ส.ค.	ก.ย.	ต.ค.	พ.ย.	ธ.ค.	เฉลี่ย
ราคาเกษตรกรขายได้ ขนาด 20 - 30 ตัวต่อกก. (ที่มา : สำนักงานเศรษฐกิจการเกษตร)													
2540	241	236	235	233	237	243	254	285	337	356	389	401	287
2541	529	571	532	448	425	461	462	401	389	340	249	273	437
2542	348	331	345	364	353	318	341	342	365	371	358	365	350
2543	394	421	443	420	412	385	411	448	418	379	395	405	411
2544	415	393	366	353	358	342							371
ราคาตลาดกลางกุ้งมหาชัย ขนาด 30 ตัวต่อกก. (ที่มา : ชมรมผู้ค้ากุ้งสมุทรสาคร)													
2541											230	303	
2542	370	362	351	354	348	325	312	322	345	393	387	368	353
2543	387	399	416	410	406	411	430	455	436	410	413	426	417
2544	430	405	372	356	350	321							372
ราคาตลาดกลางกุ้งมหาชัย ขนาด 50 ตัวต่อกก. (ที่มา : ชมรมผู้ค้ากุ้งสมุทรสาคร)													
2541											152	181	
2542	220	224	244	251	220	202	212	213	227	263	245	236	230
2543	256	275	291	285	270	269	301	347	335	297	294	300	293
2544	303	295	280	273	282	241							279
ราคารับซื้อของผู้ส่งออก ณ หน้าโรงงาน ขนาด 30 ตัวต่อกก. (ที่มา : สมาคมอาหารแช่เยือกแข็งไทย)													
2540	235	243	245	240	245	245	250	300	371	405	420	444	304
2541	603	577	523	435	450	490	470	420	405	356	253	298	440
2542	376	367	365	365	358	335	325	320	355	400	395	384	362
2543	395	409	426	430	418	415	438	472	445	426	420	433	427
2544	443	438	411	391	386	343							402
ปริมาณรถตู้คอนเทนเนอร์เข้าตลาดมหาชัย													รวม
2541											3,749	4,726	
2542	4,022	2,606	2,675	2,076	2,713	4,466	4,200	3,906	4,435	3,440	5,971	4,507	45,017
2543	3,316	2,789	3,148	2,468	4,019	5,652	4,698	5,170	4,995	6,449	6,816	4,432	53,952
2544	3,667	2,728	3,477	3,879	4,553	5,841							24,145

## สับปะรด

### 1. ผลผลิตและความต้องการใช้

1.1 ผลผลิต (ล้านตัน)	ปี 2539	ปี 2540	ปี 2541	ปี 2542	ปี 2543	ปี 2544
- ผลผลิตโลก (ล้านตัน)	11.76	12.32	12.24	13.26	13.46	-
- ผลผลิตไทย (ล้านตัน)	1.99	2.08	1.79	2.37	2.29	1.98
<b>1.2 ความต้องการใช้</b>						
- บริโภคสดภายในประเทศ (ล้านตัน)	0.40	0.42	0.35	0.47	0.46	0.43
- นำเข้า	-	-	-	-	-	-
- ส่งออก(กระป๋อง)						(มก-พค.)
- ปริมาณ (ล้านตัน)	0.347	0.28	0.226	0.475	0.428	0.166
- มูลค่า (ล้านบาท)	6,510	5,902	6,925	11,433	7,877	3,432

### 1.3 ผลผลิตออกสู่ตลาด เดือนเมษายน - มิถุนายน และพฤศจิกายน - มกราคม

2. ราคา ณ หน้าโรงงาน (บาท/กก.)	2.95	3.57	5.54	2.56	2.27	2.48 (มีย.)
- ราคาเป้าหมายนำ ปี 2544 จำนวนจากราคาเฉลี่ยรายเดือนย้อนหลัง 3 ปี (2540 – 2543) ตัดปี 2541 ซึ่งสูงผิดปกติ จำนวนได้ กก.ละ 2.00 บาท						

3. ต้นทุนการผลิต	1.47	1.64	1.93	1.76	1.85	1.88
------------------	------	------	------	------	------	------

### 4. สภาพปัญหา/สาเหตุปี 2544

ผลผลิตมีมากกว่าความต้องการ ทำให้เกิดปัญหาราคาที่เกษตรกรขายได้ตกต่ำในช่วงผลผลิตออกมาก เดือน พย.- ธค.

### 5. มาตรการแก้ไขปัญหา

คณะกรรมการ คชก. มีมติเมื่อวันที่ 22 มีนาคม 2544 อนุมัติเงินช่วยเหลือ จำนวน 50 ล้านบาท ให้กระทรวงเกษตรและสหกรณ์ เพื่อดำเนินการจ่ายชดเชยช่วยเหลือเกษตรกรผู้ปลูกสับปะรดโรงงาน ที่จดทะเบียนตามประกาศคณะกรรมการนโยบายและแผนพัฒนาการเกษตรและสหกรณ์ เพิ่มจากราคาตลาด

#### ผลการดำเนินการ

ขณะนี้อยู่ระหว่างดำเนินการจ่ายเงินชดเชยให้เกษตรกรผู้ปลูกสับปะรดโรงงานที่จดทะเบียนตามประกาศคณะกรรมการนโยบายและแผนพัฒนาการเกษตรและสหกรณ์



**6. สถานการณ์ปัจจุบัน/แนวโน้ม**

ราคาสับปะรดที่เกษตรกรขายได้หน้าโรงงานเฉลี่ยเดือน มิ.ย.44 กก.ละ 2.48 บาท สูงขึ้นเมื่อเทียบกับเดือน พค.44 ซึ่งเฉลี่ย กก.ละ 1.90 บาท ราคาสูงขึ้น เนื่องจากเป็นช่วงปลายฤดูการผลิต และโรงงานส่วนใหญ่เริ่มปิดดำเนินการเพื่อซ่อมบำรุงเครื่องจักรประจำปี

~~~~~

สำนักวิชาเสถียรภาพราคาสินค้าเกษตร  
กรมการค้าภายใน  
3 กรกฎาคม 2544  
(D:ภาพรวม (2) : สับปะรด)

ราคาสับปะรดที่เกษตรกรขายได้หน้าโรงงานแปรรูปสับปะรด

f:price1 (บาท)

บาท: กก.

| ปี   | มค.  | กพ.  | มีค. | เมย. | พค.  | มิย. | กค.  | สค.  | กย.  | ตค.  | พย.  | ธค.  | เฉลี่ย |
|------|------|------|------|------|------|------|------|------|------|------|------|------|--------|
| 2535 | 1.95 | 1.55 | 1.42 | 1.35 | 1.55 | 2.76 | 2.83 | 2.90 | 2.93 | 3.20 | 3.26 | 2.46 | 2.35   |
| 2536 | 1.70 | 1.46 | 1.45 | 1.43 | 1.25 | 1.23 | 1.40 | 1.43 | 1.33 | 1.23 | 1.12 | 1.10 | 1.34   |
| 2537 | 1.46 | 1.40 | 1.75 | 1.70 | 1.86 | 1.60 | 1.52 | 1.55 | 1.54 | 1.57 | 1.45 | 1.37 | 1.56   |
| 2538 | 1.45 | 1.65 | 1.80 | 1.89 | 1.92 | 2.04 | 2.18 | 2.46 | 2.93 | 3.29 | 3.30 | 2.91 | 2.32   |
| 2539 | 2.86 | 2.99 | 3.00 | 2.88 | 2.30 | 2.09 | 2.27 | 2.94 | 3.51 | 3.58 | 3.49 | 3.54 | 2.95   |
| 2540 | 3.63 | 3.66 | 3.43 | 3.17 | 2.76 | 2.65 | 2.77 | 2.98 | 3.96 | 4.42 | 4.59 | 4.85 | 3.57   |
| 2541 | 5.01 | 5.19 | 5.68 | 4.87 | 5.10 | 5.76 | 5.54 | 6.02 | 6.60 | 6.46 | 5.42 | 4.88 | 5.54   |
| 2542 | 3.46 | 3.78 | 3.17 | 2.98 | 2.25 | 2.34 | 2.84 | 2.69 | 2.32 | 1.77 | 1.57 | 1.58 | 2.56   |
| 2543 | 1.64 | 1.93 | 2.12 | 2.25 | 2.05 | 1.54 | 1.78 | 3.17 | 3.57 | 3.16 | 2.25 | 1.76 | 2.27   |
| 2544 | 1.63 | 1.60 | 1.55 | 1.63 | 1.90 | 2.48 |      |      |      |      |      |      |        |

ที่มา : สำนักงานการค้าภายในจังหวัดประจวบคีรีขันธ์ ระยอง ชลบุรี

## ทุเรียน

## 1. ผลผลิตและการใช้ (ตัน)

|                           | ปี 2540 | ปี 2541 | ปี 2542   | ปี 2543 | ปี 2544<br>(ประมาณการ) |
|---------------------------|---------|---------|-----------|---------|------------------------|
| 1.1 ผลผลิตโลก             | ←       |         | 1,400,000 | →       |                        |
| 1.2 ผลผลิตไทย             | 905,080 | 735,830 | 789,800   | 830,000 | 820,000                |
| - ภาคตะวันออก             | 674,150 | 489,100 | 575,760   | 628,850 | 613,900                |
| - ภาคใต้                  | 230,930 | 246,730 | 214,040   | 201,150 | 206,100                |
| 1.3 การใช้ภายในประเทศ     | 91%     | 87%     | 83%       | 87%     | 85%                    |
| - บริโภคสด                | 736,072 | 565,047 | 577,960   | 634,821 | 616,000                |
| - แปรรูป                  | 90,508  | 73,583  | 78,980    | 83,000  | 82,000                 |
| 1.4 นำเข้า                | -       | -       | -         | -       | -                      |
| 1.5 ส่งออก (สดและแช่แข็ง) | 9%      | 13%     | 17%       | 13%     | 15%                    |
| - ตัน                     | 78,500  | 97,200  | 132,860   | 112,179 | 122,000                |
| - ล้านบาท                 | 1,734   | 2,605   | 2,725     | 2,322   |                        |

## 2. ช่วงผลผลิตออกสู่ตลาด

- ภาคตะวันออก เมษายน - กรกฎาคม
- ภาคใต้ กรกฎาคม - กันยายน

## 3. ต้นทุนการผลิต (บาท/กก.)

|                 | ปี 2540 | ปี 2541 | ปี 2542 | ปี 2543 | ปี 2544 |
|-----------------|---------|---------|---------|---------|---------|
| - พันธุ์ชะนี    | 9.65    | 14.29   | 10.70   | 9.06    | -       |
| - พันธุ์หมอนทอง | 10.78   | 15.67   | 11.51   | 11.45   | -       |

## 4. ราคา (บาท/กก.)

|                          | ปี 2540 | ปี 2541 | ปี 2542 | ปี 2543 | ปี 2544<br>(เมย.-มิย.44) |
|--------------------------|---------|---------|---------|---------|--------------------------|
| 4.1 ราคาที่เกษตรกรขายได้ |         |         |         |         |                          |
| - พันธุ์ชะนี             | 9.89    | 13.90   | 9.91    | 8.04    | 8.11                     |
| - พันธุ์หมอนทอง          | 16.44   | 26.33   | 17.17   | 16.36   | 15.37                    |
| 4.2 ราคาเป้าหมายหน้า     |         |         |         |         |                          |
| - พันธุ์ชะนี             | 11.00   | -       | 11.00   | 11.00   | 9.30                     |
| - พันธุ์หมอนทอง          | 18.00   | -       | 18.00   | 18.00   | 16.60                    |

## 5. สถานการณ์และภาวะตลาด

ในปี 2544 ผลผลิตทุเรียนภาคตะวันออก ซึ่งมีผลผลิตร้อยละ 75 ของทั้งประเทศ ได้ออกสู่ตลาดในเดือนเมษายน ร้อยละ 15 เดือนพฤษภาคม ร้อยละ 65 และเดือนมิถุนายน ร้อยละ 18 ของผลผลิตภาคตะวันออก ในขณะที่ผลผลิตออกสู่ตลาดเกือบหมดแล้ว ราคาเกษตรกรจำหน่ายได้อยู่ในระดับต่ำในช่วงออกมากเดือนพฤษภาคม 2544 เปรียบเทียบกับปีที่ผ่านมา ซึ่งออกสู่ตลาดมากและมีราคาตกต่ำในเดือนมิถุนายน 2543 ส่วนทุเรียนภาคใต้ ซึ่งมีผลผลิตร้อยละ 25 ของทั้งประเทศ จะเริ่มออกสู่ตลาดมากประมาณเดือนสิงหาคม - กันยายน 2544 ร้อยละ 60 ของผลผลิตภาคใต้ โดยผลผลิตทุเรียนในแหล่งผลิตสำคัญคือ ชุมพร เพิ่มขึ้นร้อยละ 15 คาดว่าราคาจะอยู่ในระดับต่ำในช่วงออกมาก

## 6. มาตรการแก้ไขปัญหามี 2544

คณะกรรมการ คชก. ได้อนุมัติเงินทุนหมุนเวียนปลอดดอกเบี้ย จำนวน 200 ล้านบาท ให้กรมวิชาการเกษตร เพื่อดำเนินการ ดังนี้

6.1. ระบายออกนอกแหล่งผลิต เป็นเงินจำนวน 80 ล้านบาท โดยจัดสรรให้สถาบันเกษตรกร ยืมไปใช้รับซื้อทุเรียนจากเกษตรกรเพื่อจำหน่ายต่อไป

6.2. การเก็บแช่เยือกแข็ง จำนวน 90 ล้านบาท ให้สถาบันเกษตรกรและผู้ประกอบการ ยืมไปใช้รับซื้อทุเรียนจากเกษตรกร เพื่อนำเข้าเก็บห้องเย็น เพื่อรอส่งออกไปขายฤดูผลผลิต

6.3. การแปรรูป จำนวน 30 ล้านบาท ให้สถาบันเกษตรกร ยืมไปใช้รับซื้อทุเรียนจากเกษตรกร เพื่อแปรรูปเป็นทุเรียนกวนและผลิตภัณฑ์ทุเรียนอื่น ๆ

## 7. ผลการดำเนินการ

7.1 กรมวิชาการเกษตรได้จัดสรรเงินให้จังหวัดจันทบุรี ระยอง และตราด ตามสัดส่วนของปริมาณผลผลิต เพื่อใช้ดำเนินการตามมติ คชก. ดังกล่าวและจังหวัดได้ให้กู้ยืมเงิน ดังนี้

| กิจกรรม              | ล้านบาท       |              |              |             |              |           |            |              |
|----------------------|---------------|--------------|--------------|-------------|--------------|-----------|------------|--------------|
|                      | จันทบุรี      |              | ระยอง        |             | ตราด         |           | รวม        |              |
|                      | จัดสรร        | ให้กู้ยืม    | จัดสรร       | ให้กู้ยืม   | จัดสรร       | ให้กู้ยืม | จัดสรร     | ให้กู้ยืม    |
| ระบายออกนอกแหล่งผลิต | 56.31         | -            | 17.22        | -           | 6.47         | -         | 80         | -            |
| การแช่เยือกแข็ง      | 63.35         | 51.35        | 19.37        | -           | 7.28         | -         | 90         | 51.35        |
| การแปรรูป            | 21.11         | 16.81        | 6.46         | 1.39        | 2.43         | -         | 30         | 18.20        |
| <b>รวม</b>           | <b>140.77</b> | <b>68.16</b> | <b>43.05</b> | <b>1.39</b> | <b>16.18</b> | <b>-</b>  | <b>200</b> | <b>69.55</b> |

7.2 ผลต่อราคาจำหน่าย ภายหลังจากกรมวิชาการเกษตรได้เริ่มโครงการ โดยได้ออนเงินให้จังหวัด  
จันทบุรี ระยอง และตราด ระหว่างวันที่ 14-18 มิย.44 ผลปรากฏว่าราคาเกษตรกรขายได้ทุเรียน  
ได้ขยับสูงขึ้น ดังนี้

|         | บาท/กก.     |             |
|---------|-------------|-------------|
| พันธุ์  | ก่อนแทรกแซง | หลังแทรกแซง |
| ชะนี    | 5.08        | 5.16        |
| หมอนทอง | 10.08       | 11.92       |

\*\*\*\*\*

สำนักวิชาเสถียรภาพราคาสินค้าเกษตร  
กรมการค้าภายใน  
3 กรกฎาคม 2544  
F: ทุเรียน d:(ภาพรวม2)

## ราคาเกษตรกรขายได้ทุเรียน

พันธุ์ชะนี

หน่วย : บาท/กก

| ปี   | เมย.  | พค.   | มิย.  | กค.   | สค.   | กย.   | เฉลี่ยทั้งปี | เฉลี่ยในช่วง<br>ออกมาก |
|------|-------|-------|-------|-------|-------|-------|--------------|------------------------|
| 2538 | 12.21 | 8.87  | 16.30 | 15.86 | 11.13 | 9.49  | 12.31        | 11.64                  |
| 2539 | 16.44 | 8.26  | 8.85  | 11.72 | 12.63 | 12.33 | 11.71        | 11.26                  |
| 2540 | 28.58 | 13.58 | 5.83  | 8.42  | 14.05 | -     | 14.09        | 9.89                   |
| 2541 | 14.38 | 14.01 | 16.65 | 18.64 | 12.83 | 8.00  | 14.09        | 13.90                  |
| 2542 | 15.68 | 7.78  | 5.93  | 8.10  | 10.97 | 13.50 | 10.33        | 9.91                   |
| 2543 | 34.33 | 9.33  | 5.97  | 8.50  | 8.38  | -     | 13.30        | 8.04                   |
| 2544 | 10.31 | 5.12  | 13.97 |       |       |       | 9.80         | 8.11                   |

ที่มา : สำนักงานเศรษฐกิจการเกษตร

พันธุ์หมอนทอง

หน่วย : บาท/กก

| ปี   | เมย.  | พค.   | มิย.  | กค.   | สค.   | กย.   | เฉลี่ยทั้งปี | เฉลี่ยในช่วง<br>ออกมาก |
|------|-------|-------|-------|-------|-------|-------|--------------|------------------------|
| 2538 | 23.31 | 13.64 | 29.13 | 24.90 | 18.03 | 17.12 | 21.02        | 19.68                  |
| 2539 | 28.86 | 15.16 | 19.43 | 19.23 | 21.47 | 20.49 | 20.77        | 19.60                  |
| 2540 | 42.14 | 24.44 | 12.88 | 18.20 | 21.16 | 35.25 | 25.68        | 17.96                  |
| 2541 | 27.24 | 26.54 | 31.25 | 35.33 | 23.68 | 23.04 | 27.85        | 24.05                  |
| 2542 | 25.56 | 13.18 | 13.77 | 16.92 | 20.88 | 19.41 | 18.29        | 17.11                  |
| 2543 | 55.33 | 20.47 | 12.26 | 16.40 | 15.79 | 20.08 | 23.39        | 16.37                  |
| 2544 | 27.46 | 11.00 | 20.70 |       |       |       | 19.72        | 15.37                  |

ที่มา : สำนักงานเศรษฐกิจการเกษตร

D: ทุเรียน 44 F: ราคา

## ปลาโอ

### 1. การผลิต

ปลาโอเป็นปลาผิวน้ำเศรษฐกิจมีปริมาณการจับเฉลี่ย 124,400 ตัน/ปี ประกอบด้วยปลาโอดำ (LONG TAIL TUNA) และปลาโอลาย (LITTLE TUNA) เป็นส่วนใหญ่

- ช่วงฤดูการจับปลาโอ ตุลาคม - เมษายน
- แหล่งผลิตที่สำคัญ จังหวัดระยอง จังหวัดสงขลา จังหวัดปัตตานี จังหวัดภูเก็ต
- การแปรรูป ปลาโอดำและโอลายที่ชาวประมงจับได้ส่วนใหญ่ใช้ในการผลิตปลาทูนากะปองเพื่อการส่งออก บางส่วนจะใช้ทำอาหารสัตว์

2. ประเทศคู่ค้าที่สำคัญ สหรัฐอเมริกา แคนาดา ออสเตรเลีย อังกฤษ ญี่ปุ่น

3. ประเทศคู่แข่งที่สำคัญ COTED-IVOIRE สเปน ฟิลิปปินส์ ฝรั่งเศส อินโดนีเซีย

| 4. ราคา          | ปลาโอดำ | ปลาโอลาย<br>บาท/กก. |
|------------------|---------|---------------------|
| ปี 2540          | 25-30   | 12-23.25            |
| ปี 2541          | 36-47   | 20-32.50            |
| ปี 2542          | 29.38   | 19.52               |
| ปี 2543          | 21.40   | 10.32               |
| ปี 2544 (มีย.44) | 30.71   | 16.83               |

### 5. สภาพปัญหาและสาเหตุ

ในปี 2544 คาดว่าราคาปลาโอจะอยู่ในเกณฑ์ดี เนื่องจาก

1) โดยทั่วไป ปริมาณปลาโอที่จับได้ในแต่ละปี จะมีเพียงร้อยละ 10-20 ของความต้องการใช้เป็นวัตถุดิบในการผลิตปลาทูนากะปอง

2) ราคาปลาโอยังขึ้นอยู่กับปริมาณการจับปลาทูน่าและราคาปลาทูน่าในตลาดโลก ซึ่งคาดว่าปริมาณการจับจะลดลง ส่งผลให้ราคามีแนวโน้มสูงขึ้น

### 6. มาตรการแก้ไข

ในปี 2542 ราคาปลาโอมีแนวโน้มตกต่ำ ได้ดำเนินการโดย

คชก. มีมติเมื่อวันที่ 22 ตุลาคม 2542 , 8 พฤศจิกายน 2542 และ 25 กุมภาพันธ์ 2543 อนุมัติ

(1) ราคาเป้าหมาย ณ หน้าท่า ปลาโอดำ (ขนาดไม่ต่ำกว่า 0.80 กก.ต่อตัว) กก.ละ 25 บาท และปลาโอลาย (ขนาดไม่ต่ำกว่า 0.7 กก.ต่อตัว) กก.ละ 14 บาท

(2) วงเงินจ่ายขาด 20.2 ล้านบาท ให้กรมการค้าภายในดำเนินการตามโครงการแก้ไขปัญหา ราคาปลาโอตกต่ำ ปี 2542 โดยแยกเป็น

- เงินชดเชย 20 ล้านบาท จัดสรรให้จังหวัดที่เป็นแหล่งผลิตที่สำคัญนำไปจ่ายเป็นเงินชดเชยให้ชาวประมงในอัตรปลาโอดำ กก.ละ 2 บาท ปลาโอลาย กก.ละ 3 บาท ปริมาณไม่เกิน 8,000 ตัน ระยะเวลาชดเชย พย.42 - มีค.43 ระยะเวลาโครงการ ตค.42 - พค.43

- วงเงิน 0.2 ล้านบาท เป็นค่าใช้จ่ายในการดำเนินการของทางราชการตามที่จ่ายจริงไม่เกินร้อยละ 1 ของวงเงินที่ใช้ดำเนินการ

ผลการดำเนินการ เมื่อสิ้นสุดโครงการ (พค.43) จังหวัดปัตตานี ระยอง สงขลา และตรัง ได้จ่ายชดเชยรวมเป็นเงินทั้งสิ้น 19.871 ล้านบาท มีเงินคงเหลือ 0.129 ล้านบาท

#### 7. สถานการณ์ปัจจุบัน

ในเดือนนี้ปลาโอเข้าตลาดน้อยลง เนื่องจากมีมรสุมในบางพื้นที่ ทำให้ชาวประมงจับปลาได้น้อยลง ขณะที่ความต้องการเพิ่มขึ้น เพราะการส่งออกปลาหูน่ากระป๋องยังคงล่องตัว ส่งผลให้ระดับราคาสูงขึ้น โดยในเดือนมิย.44 ราคาปลาโอดำและปลาโอลายที่เกษตรกรขายได้ กก.ละ 30.71 บาท และ 16.83 บาท สูงกว่าเดือนก่อนที่ราคา ก.ก.ละ 29.88 บาท และ 16.13 บาท คิดเป็นร้อยละ 2.78 และ 4.34 ตามลำดับ



## ราคาปลาโอดำ

หน่วย : บาท/กก.

| ปี   | ม.ค.  | ก.พ.  | มี.ค. | เม.ย. | พ.ค.  | มิ.ย. | ก.ค.  | ส.ค.  | ก.ย.  | ต.ค.  | พ.ย.  | ธ.ค.  | เฉลี่ย |
|------|-------|-------|-------|-------|-------|-------|-------|-------|-------|-------|-------|-------|--------|
| 2541 | 36.50 | 38.00 | 40.00 | 36.00 | 38.00 | 40.00 | 40.00 | 42.00 | 40.00 | 43.75 | 45.00 | 47.00 | 40.52  |
| 2542 | 32.50 | 30.00 | 35.00 | 26.25 | 31.25 | 38.00 | 42.25 | 27.50 | 22.50 | 21.50 | 22.63 | 23.21 | 29.38  |
| 2543 | 23.61 | 23.72 | 23.00 | 18.66 | 17.30 | 18.00 | 19.50 | 21.83 | 22.00 | 23.13 | 23.13 | 22.88 | 21.40  |
| 2544 | 23.56 | 25.40 | 27.21 | 29.30 | 29.88 | 30.71 |       |       |       |       |       |       |        |

หมายเหตุ : ราคาปี 2541 และราคา มค.-ตค.42 เป็นราคา ณ หน้าท่า จังหวัดปัตตานี

ราคา พย.-ธค.42 และปี 2543-2544 เป็นราคาเฉลี่ย ณ หน้าท่า จังหวัดปัตตานี ระยะเวลา และตลาด

## ราคาปลาโกลาย

หน่วย : บาท/กก.

| ปี   | ม.ค.  | ก.พ.  | มี.ค. | เม.ย. | พ.ค.  | มิ.ย. | ก.ค.  | ส.ค.  | ก.ย.  | ต.ค.  | พ.ย.  | ธ.ค.  | เฉลี่ย |
|------|-------|-------|-------|-------|-------|-------|-------|-------|-------|-------|-------|-------|--------|
| 2541 | 26.50 | 25.00 | 30.75 | 25.75 | 30.00 | 32.50 | 20.00 | 31.25 | 28.00 | 26.00 | 20.00 | 25.00 | 26.73  |
| 2542 | 22.50 | 20.00 | 23.75 | 13.50 | 19.75 | 28.00 | 35.00 | 24.50 | 15.25 | 10.50 | 10.75 | 10.77 | 19.52  |
| 2543 | 11.11 | 10.97 | 10.31 | 9.69  | 9.65  | 10.25 | 10.17 | 10.17 | 10.75 | 10.88 | 10.46 | 9.42  | 10.32  |
| 2544 | 9.19  | 10.56 | 12.96 | 15.60 | 16.13 | 16.83 |       |       |       |       |       |       |        |

หมายเหตุ : ราคาปี 2541 และราคา มค.-ตค.42 เป็นราคา ณ หน้าท่า จังหวัดปัตตานี

ราคา พย.-ธค.42 และปี 2543-2544 เป็นราคาเฉลี่ย ณ หน้าท่า จังหวัดปัตตานี ระยะเวลา และตลาด

## 1. ผลผลิตและความต้องการใช้ (ล้านตัน)

|                              | 2541/42       | 2542/43       | 2543/44<br>(ประมาณการ) | 2544/45<br>(ประมาณการ) |
|------------------------------|---------------|---------------|------------------------|------------------------|
| ผลผลิตโลก                    | 605.270       | 605.930       | 4.78                   | 598.530                |
| ผลผลิตไทย <sup>1/</sup>      | 4.986         | 4.286         | 4.397                  | 4.445                  |
| ความต้องการใช้ <sup>2/</sup> | 4.050         | 4.000         | 4.000                  | 4.200                  |
| นำเข้า <sup>3/</sup>         | 0.154         | 0.302         | 0.054                  | 0.054                  |
| - ในโควตา                    | 0.052         | 0.051         | -                      | 0.054                  |
| - นอกโควตา                   | 0.103         | 0.253         | 0.005                  | (ตามข้อผูกพัน WTO)     |
|                              | (มค. - ธค.42) | (มค. - ธค.43) | (มค. - มีย.44)         |                        |
| ส่งออก <sup>4/</sup>         | 0.068         | 0.020         | 0.252                  | 0.100                  |
|                              |               | (มค. - ธค.43) | (มค. - มีย.44)         |                        |
| ต้นทุนการผลิต (บาท/ก.ก.)     | 3.70          | 3.57          | 3.46                   | 3.52                   |

หมายเหตุ : 1/ 2/ สำนักงานเศรษฐกิจการเกษตร

3/ กรมการค้าต่างประเทศ จากการขอหนังสือรับรองการได้รับสิทธิชำระอากร  
ปี 2544 ในโควตา 20 % นอกโควตา 75.4 % + ค่าธรรมเนียมพิเศษ 180 บาท/ตัน

4/ กรมศุลกากร (ปี 2544 ข้อมูลเบื้องต้น)

## 2. ราคา (บาท/ก.ก.)

|                                                     | 2542 | 2543 | เม.ย.44 | พ.ค.44 | มีย.44 |
|-----------------------------------------------------|------|------|---------|--------|--------|
| (1) เกษตรกรขายได้ ทั้งประเทศ(ความชื้นไม่เกิน 14.5%) | 4.21 | 4.26 | 3.84    | 3.91   | 4.03   |
| (2) หน้าโรงงานอาหารสัตว์รับซื้อ ตลาด กทม.           | 4.64 | 4.76 | 4.32    | 4.40   | 4.34   |
| (3) ซื้อขายล่วงหน้าตลาดชิคาโก                       | 3.13 | 3.30 | 3.69    | 3.51   | 3.44   |

## 3. สภาพปัญหา/สาเหตุ

3.1 การแก้ไขปัญหาราคาคต่ำ ปี 2543/44 ในช่วงผลผลิตเริ่มออกสู่ตลาด ราคาข้าวโพดเลี้ยงสัตว์มีแนวโน้มลดลง และเกษตรกรได้ร้องขอให้รัฐบาลช่วยเหลือแทรกแซงตลาดโดยการรับจำนำเช่นเดียวกับปีก่อน **คชก. ได้มีมติ** เมื่อวันที่ 31 กรกฎาคม 21 ธันวาคม 2543 และ 5 มีนาคม 2544 ให้ ธ.ก.ส. อคส. และ อ.ต.ก. รับจำนำข้าวโพดเลี้ยงสัตว์ปริมาณ 500,000 ตัน โดยให้รับจำนำข้าวโพดเลี้ยงสัตว์ความชื้น 14.5% ณ ยุ้งฉางเกษตรกร ก.ก.ละ 3.90 บาท ณ หน้าคลัง อคส. และ อ.ต.ก. ก.ก.ละ 4.10 บาท ระยะเวลารับจำนำ สิงหาคม 2543 – มกราคม 2544 ระยะเวลาไถ่ถอน 5 เดือนนับถัดจากเดือนที่รับจำนำ และให้ขยายระยะเวลารับจำนำข้าวโพดเลี้ยงสัตว์ในพื้นที่ที่มีการเก็บเกี่ยวล่าช้า

กว่าปกติ จากเกษตรกรที่มีหนังสือรับรองจาก ธ.ก.ส. ในวงเงินไม่เกินรายละ 100,000 บาท ระยะเวลา  
รับจำหน่าย มีนาคม ถึง เมษายน 2544 ระยะเวลาไถ่ถอนภายใน กรกฎาคม 2544 และระยะเวลา  
โครงการสิ้นสุดเดือนสิงหาคม 2544 รวมทั้งให้ อคส. เร่งระบายส่งออกข้าวโพดส่วนเกิน  
ปริมาณ 80,000 ตัน และทยอยจำหน่ายข้าวโพดที่หลุดจำหน่ายในแต่ละช่วงทั้งภายในและ  
ต่างประเทศ โดยการจำหน่ายไปต่างประเทศแต่ละครั้งให้ขออนุมัติกับประธาน คชก. ผลการดำเนินการ  
ณ วันที่ 15 มิถุนายน 2544 รับจำหน่ายข้าวโพดได้ 346,222 ตัน ไถ่ถอนแล้ว 186,788 ตัน ขณะนี้  
อคส. อยู่ระหว่างดำเนินการระบายส่งออกข้าวโพดที่หลุดจำหน่าย จำนวน 80,000 ตัน ไปต่างประเทศ

### 3.2 นโยบายและมาตรการนำเข้าข้าวโพดเลี้ยงสัตว์ ปี 2544

กรม. มีมติ 7 พฤศจิกายน 2543 เห็นชอบนโยบายและมาตรการนำเข้าข้าวโพดเลี้ยงสัตว์  
ปี 2544 ตามที่คณะกรรมการนโยบายอาหารเสนอ ดังนี้ 1) การนำเข้าในโควตา จากประเทศสมาชิกและ  
ไม่ใช่สมาชิก WTO ปริมาณนำเข้ารวมกันไม่เกิน 53,832 ตัน ออกรักษาเข้าร้อยละ 20 และกำหนด  
ระยะเวลานำเข้าระหว่างวันที่ 1 มีนาคม - 30 มิถุนายน 2544 2) การนำเข้านอกโควตา นำเข้าเสรี  
ไม่จำกัดปริมาณและช่วงเวลานำเข้า โดยการนำเข้าจากประเทศสมาชิก WTO ออกรักษาเข้าร้อยละ  
75.4 และค่าธรรมเนียมพิเศษนำเข้าตันละ 180 บาท และการนำเข้าจากประเทศไม่ใช่สมาชิก WTO  
ออกรักษาเข้า กก.ละ 2.75 บาท และค่าอากรพิเศษร้อยละ 13.97 (อัตราออกรักษาเข้าและค่าอากรพิเศษ  
เมื่อรวมกันแล้วใกล้เคียงร้อยละ 75.4) และค่าธรรมเนียมพิเศษนำเข้าตันละ 180 บาท ซึ่ง  
ฯพณฯ รัฐมนตรีว่าการกระทรวงพาณิชย์ได้มีบัญชาเห็นชอบการจัดสรรให้องค์การคลังสินค้า (อคส.)  
เป็นผู้นำเข้า ข้าวโพดเลี้ยงสัตว์ในโควตา จำนวน 53,832 ตันแล้ว เมื่อวันที่ 15 ธันวาคม 2543 และ  
กรมการค้าต่างประเทศรายงานว่า ระหว่าง 1 มกราคม - 30 มิถุนายน 2544 มีผู้มาขอหนังสือ  
รับรองฯ การนำเข้าข้าวโพดเลี้ยงสัตว์นอกโควตาจำนวน 500 ตัน จากประเทศลาว

### 4. สถานการณ์ปัจจุบันและแนวโน้ม

ขณะนี้ในช่วงปลายฤดูการผลิต ปี 2543/44 ต่อต้นฤดูการผลิต ปี 2544/45 ผลผลิตข้าวโพด  
ฤดูใหม่เริ่มออกสู่ตลาดบ้างเล็กน้อยใน จ.สระแก้ว ปราจีนบุรี ฯลฯ ซึ่งในขณะนี้โรงงานอาหารสัตว์  
มีสต็อกเพียงพอกับความต้องการ ประกอบกับคุณภาพของสินค้าไม่เป็นที่ต้องการของโรงงานฯ  
ส่งผลให้ระดับราคาอ่อนตัวลง โดยราคาโรงงานอาหารสัตว์รับซื้อ ณ กทม. (มิถุนายน 2544) ก.ก.ละ  
4.34 บาท อ่อนตัวลงจากเดือนพฤษภาคม 2544 ซึ่งมีราคา กก.ละ 4.40 บาท สำหรับราคาเกษตรกร  
ขายได้เฉลี่ยทั่วประเทศ (ความชื้นไม่เกิน 14.5%) ก.ก.ละ 4.03 บาท สูงขึ้นกว่าเดือนพฤษภาคม 2544  
ซึ่งมีราคา กก.ละ 3.91 บาท และสูงกว่าต้นทุนการผลิตที่กระทรวงเกษตรฯ ประมาณไว้ (ต้นทุน ก.ก.ละ  
3.46 บาท)

สำนักรักษาเสถียรภาพราคาสินค้าเกษตร

กรมการค้าภายใน

2 กรกฎาคม 2544

F:ข้าวโพด 2 หน้า 1-2 D:ข้าวโพดAA

ราคาข้าวโพดเลี้ยงสัตว์

หน่วย : บาท/กก. 57

|                                                                                  | มค.  | กพ.  | มีค. | เมย. | พค.  | มิย. | กค.  | สค.  | กย.  | ตค.  | พย.  | ธค.  | เฉลี่ย |
|----------------------------------------------------------------------------------|------|------|------|------|------|------|------|------|------|------|------|------|--------|
| ราคาข้าวโพดที่เกษตรกรขายได้ (ความชื้นไม่เกิน 14%) ที่มา สำนักงานเศรษฐกิจการเกษตร |      |      |      |      |      |      |      |      |      |      |      |      |        |
| 2538                                                                             | 3.44 | 3.52 | 3.57 | 3.71 |      |      | 3.89 | 3.32 | 3.41 | 3.88 | 4.32 | 4.38 | 3.74   |
| 2539                                                                             | 4.44 | 4.54 | 4.78 | 4.96 | 5.16 | 5.20 | 4.33 | 3.81 | 3.97 | 4.05 | 3.96 | 3.85 | 4.42   |
| 2540                                                                             | 3.84 | 3.76 | 3.81 | 4.01 | 4.00 | 3.89 | 3.96 | 4.26 | 4.45 | 4.36 | 4.18 | 4.13 | 4.05   |
| 2541                                                                             | 4.81 | 5.06 | 5.00 | 4.87 | 5.24 | 5.34 | 5.44 | 4.70 | 3.82 | 3.71 | 3.46 | 3.38 | 4.57   |
| 2542                                                                             | 3.66 | 3.73 | 3.94 | 4.18 | 4.56 | 4.75 | 4.79 | 4.21 | 3.94 | 3.99 | 4.25 | 4.56 | 4.21   |
| 2543                                                                             | 4.69 | 4.74 | 4.87 | 4.89 | 4.84 | 4.39 | 3.89 | 3.59 | 3.52 | 3.86 | 3.94 | 3.92 | 4.26   |
| 2544                                                                             | 4.01 | 3.85 | 3.83 | 3.84 | 3.91 | 4.03 |      |      |      |      |      |      | 3.91   |
| ราคาข้าวโพดที่ไซโลรับซื้อ ณ ตลาด กทม.                                            |      |      |      |      |      |      |      |      |      |      |      |      |        |
| 2538                                                                             | 3.91 | 4.10 | 4.16 | 4.30 |      |      | 4.42 | 3.69 | 3.78 | 4.17 | 4.53 | 4.53 | 4.16   |
| 2539                                                                             | 4.63 | 4.79 |      |      |      |      | 4.43 | 4.08 | 4.11 | 4.13 | 4.13 | 4.13 | 4.30   |
| 2540                                                                             |      |      |      |      |      |      |      |      |      | 4.88 | 4.69 | 4.71 | 4.76   |
| 2541                                                                             | 5.38 |      |      |      |      |      |      | 4.49 | 3.97 | 3.90 | 3.74 | 3.74 | 4.20   |
| 2542                                                                             |      |      |      |      |      |      | 4.51 | 4.24 | 4.16 | 4.44 | 4.75 | 4.91 | 4.50   |
| 2543                                                                             | 4.91 |      |      |      |      |      | 4.12 | 3.88 | 3.93 | 4.36 | 4.41 |      | 4.27   |
| 2544                                                                             | 4.46 | 4.26 | 4.26 | 4.29 | 4.35 | 4.27 |      |      |      |      |      |      | 4.32   |
| ราคาข้าวโพดโรงงานอาหารสัตว์รับซื้อ ณ ตลาด กทม.                                   |      |      |      |      |      |      |      |      |      |      |      |      |        |
| 2538                                                                             | 4.11 | 4.31 | 4.45 | 4.67 | 4.97 | 5.20 | 4.86 | 4.07 | 4.02 | 4.63 | 4.93 | 4.95 | 4.60   |
| 2539                                                                             | 5.01 | 5.11 | 5.40 | 5.59 | 5.72 | 5.39 | 4.79 | 4.29 | 4.39 | 4.53 | 4.35 | 4.14 | 4.89   |
| 2540                                                                             | 4.21 | 4.28 | 4.36 | 4.64 | 4.81 | 4.67 | 5.02 | 5.23 | 5.18 | 5.00 | 4.73 | 4.71 | 4.74   |
| 2541                                                                             | 5.45 | 5.84 | 5.66 | 5.42 | 5.58 | 5.76 | 5.51 | 4.67 | 4.17 | 3.97 | 3.84 | 3.99 | 4.99   |
| 2542                                                                             | 4.27 | 4.27 | 4.40 | 4.57 | 4.91 | 5.02 | 4.92 | 4.39 | 4.24 | 4.55 | 5.00 | 5.13 | 4.64   |
| 2543                                                                             | 5.28 | 5.27 | 5.43 | 5.46 | 5.22 | 4.51 | 4.24 | 4.00 | 4.06 | 4.52 | 4.56 | 4.54 | 4.76   |
| 2544                                                                             | 4.56 | 4.30 | 4.30 | 4.32 | 4.40 | 4.34 |      |      |      |      |      |      | 4.37   |
| ราคาข้าวโพดที่ซื้อขายล่วงหน้าตลาด ชิคาโก                                         |      |      |      |      |      |      |      |      |      |      |      |      |        |
| 2538                                                                             | 2.30 | 2.30 | 2.36 | 2.41 | 2.51 | 2.66 | 2.80 | 2.97 | 2.95 | 3.18 | 3.25 | 3.25 | 2.75   |
| 2539                                                                             | 3.61 | 3.71 | 3.91 | 4.51 | 4.98 | 4.67 | 4.85 | 3.61 | 3.45 | 2.86 | 2.69 | 2.70 | 3.80   |
| 2540                                                                             | 2.71 | 2.85 | 3.12 | 3.08 | 2.90 | 2.72 | 3.01 | 3.37 | 3.80 | 4.13 | 4.29 | 4.71 | 3.39   |
| 2541                                                                             | 5.73 | 5.00 | 4.39 | 3.91 | 3.75 | 4.04 | 3.77 | 3.40 | 3.20 | 3.32 | 3.15 | 3.94 | 3.97   |
| 2542                                                                             | 3.14 | 3.15 | 3.25 | 3.25 | 3.18 | 3.17 | 2.81 | 3.20 | 3.26 | 3.14 | 2.99 | 2.93 | 3.12   |
| 2543                                                                             | 3.19 | 3.27 | 3.41 | 3.41 | 3.62 | 3.21 | 2.89 | 2.88 | 3.07 | 3.41 | 3.61 | 3.68 | 3.30   |
| 2544                                                                             | 3.69 | 3.56 | 3.66 | 3.69 | 3.51 | 3.44 |      |      |      |      |      |      | 3.59   |

ปริมาณนำเข้าและส่งออกข้าวโพดเลี้ยงสัตว์

หน่วย : พันตัน

|                     |       |       |       |       |        |        |        |       |       |       |       |       |        |
|---------------------|-------|-------|-------|-------|--------|--------|--------|-------|-------|-------|-------|-------|--------|
| ปริมาณนำเข้าข้าวโพด |       |       |       |       |        |        |        |       |       |       |       |       |        |
| 2538                |       | 0.46  |       |       |        | 134.44 | 248.77 |       |       |       |       |       | 383.67 |
| 2539                |       |       |       |       | 291.09 | 8.67   |        |       |       |       |       |       | 299.76 |
| 2540                |       | 0.08  |       |       | 0.12   | 194.12 | 68.17  | 6.50  |       |       |       |       | 268.99 |
| 2541                |       |       | 6.66  | 22.24 | 69.60  | 98.23  | 69.07  |       |       |       |       |       | 265.80 |
| 2542                |       | 0.35  |       |       | 42.87  | 30.57  | 6.85   |       | 0.10  | 0.15  | 1.15  | 72.24 | 154.27 |
| 2543                | 33.33 | 49.33 | 58.54 | 68.32 | 97.41  | 28.55  | 0.21   | 0.25  | 0.59  | 0.23  | 0.56  | 1.45  | 338.77 |
| 2544                |       |       |       |       | 0.50   |        |        |       |       |       |       |       |        |
| ปริมาณส่งออกข้าวโพด |       |       |       |       |        |        |        |       |       |       |       |       |        |
| 2538                | 17.49 | 8.95  | 2.48  | 1.65  | 1.06   | 0.63   | 0.42   | 1.00  | 38.40 | 27.64 | 4.26  | 2.27  | 106.25 |
| 2539                | 3.35  | 2.97  | 1.69  | 1.38  | 0.49   | 0.48   | 6.22   | 15.89 | 9.25  | 2.55  | 0.32  | 3.30  | 47.89  |
| 2540                | 2.50  | 5.93  | 2.91  | 0.57  | 0.57   | 0.90   | 0.11   | 0.30  | 0.51  | 0.19  | 15.12 | 23.73 | 53.34  |
| 2541                | 3.67  | 21.67 | 5.48  | 0.60  | 0.22   | 0.38   | 0.54   | 7.37  | 20.25 | 24.74 | 14.98 | 15.02 | 114.92 |
| 2542                | 7.48  | 2.30  | 15.42 | 10.40 | 7.68   | 0.04   | 0.08   | 0.65  | 6.96  | 4.56  | 0.23  | 0.62  | 56.41  |
| 2543                | 1.21  | 0.58  | 0.68  | 0.71  | 0.57   | 0.77   | 0.55   | 4.60  | 5.11  | 2.51  | 0.09  | 2.58  | 19.96  |
| 2544                | 16.09 | 7.29  | 65.04 | 71.88 | 49.43  | 41.96  |        |       |       |       |       |       |        |

## ปาล์มน้ำมัน

### 1. ผลผลิต (ล้านตัน)

|                                | ปี 2540 | ปี 2541 | ปี 2542 | ปี 2543     | ปี 2544       |
|--------------------------------|---------|---------|---------|-------------|---------------|
|                                |         |         |         |             | (มค./มิ.ย.)   |
| ผลปาล์มน้ำมัน                  | 2.681   | 2.465   | 3.512   | 3.254       | 3.419 / 3.402 |
| แหล่งผลิตสำคัญ (ผลผลิตปี 2544) |         |         |         |             |               |
| จ.กระบี่                       |         | 1.285   | ล้านตัน | (ร้อยละ 38) |               |
| จ.สุราษฎร์ธานี                 |         | 0.979   | ล้านตัน | (ร้อยละ 29) |               |
| จ.ชุมพร                        |         | 0.650   | ล้านตัน | (ร้อยละ 19) |               |
| จ.สตูล                         |         | 0.162   | ล้านตัน | (ร้อยละ 5)  |               |
| จ.ตรัง                         |         | 0.123   | ล้านตัน | (ร้อยละ 4)  |               |

ที่มา สำนักงานเศรษฐกิจการเกษตร กระทรวงเกษตรและสหกรณ์

### 2. บัญชีสมดุลน้ำมันปาล์มดิบ (ล้านตัน)

|                  |       |       |       |       | (ประมาณการต้นปี) |
|------------------|-------|-------|-------|-------|------------------|
| ผลผลิต           | 0.450 | 0.352 | 0.707 | 0.579 | 0.580            |
| นำเข้า           | 0.022 | 0.011 | 0     | 0     | 0                |
| ใช้ภายใน         | 0.444 | 0.376 | 0.535 | 0.576 | 0.576            |
| ส่งออก           | 0.041 | 0.028 | 0.018 | 0.027 | 0.050            |
| สต็อกปลายปีเอกชน | 0.070 | 0.026 | 0.112 | 0.118 | 0.072            |
| อคส.(ส่งออก)     | -     | -     | 0.069 | 0.039 | -                |

### 3. ราคา (บาท/กก.)

|                              | ปี 2540 | ปี 2541 | ปี 2542 | ปี 2543 | ปี 2544 |         |          |
|------------------------------|---------|---------|---------|---------|---------|---------|----------|
|                              |         |         |         |         | มี.ค.44 | มิ.ย.44 | 9 ก.ค.44 |
| ผลปาล์มทะเลทราย หนำรงศักดิ์ฯ | 2.31    | 3.62    | 2.41    | 1.88    | 1.03    | 1.42    | 1.45     |
| น้ำมันปาล์มดิบ (กทท)         | 16.52   | 25.90   | 18.15   | 12.95   | 9.03    | 10.25   | 10.88    |
| น้ำมันปาล์มบริสุทธิ์ (กทท)   | 22.67   | 32.46   | 24.25   | 17.13   | 13.26   | 13.78   | 13.28    |
| น้ำมันดิบ (มาเลเซีย)         | 15.60   | 25.37   | 14.57   | 10.54   | 9.13    | 9.55    | 10.98    |
| น้ำมันบริสุทธิ์ (มาเลเซีย)   | 17.49   | 27.87   | 16.91   | 11.98   | 10.65   | 11.05   | 12.84    |

### 4. ต้นทุนการผลิต (บาท/กก.)

|                 | ปี 2540 | ปี 2541 | ปี 2542 | ปี 2543 | ปี 2544 |
|-----------------|---------|---------|---------|---------|---------|
| ผลปาล์มทะเลทราย | 1.52    | 1.90    | 1.52    | 1.66    | 1.69    |

ที่มา สำนักงานเศรษฐกิจการเกษตร กระทรวงเกษตรและสหกรณ์

## 5. มาตรการแก้ไขปัญหา (ราคาตกต่ำ) ปี 2544

มติคณะกรรมการคชก. เมื่อ 5 มี.ค. และ 22 มี.ค.44

- 1) กำหนดราคาเป้าหมายนำผลปาล์มสด กก.ละ 1.80 บาท ณ หน้าโรงงานสกัดฯ
- 2) - อนุมัติให้คส.แทรกแซงตลาดน้ำมันปาล์มดิบ ปี 2543 (เพิ่มเติม) โดยการรับซื้อน้ำมันปาล์มดิบจากโรงสกัดฯ จำนวนประมาณ 50,000 ตัน ในราคาซื้อ ณ ท่าเรือส่งออก และจำหน่ายให้ผู้ส่งออกเพื่อส่งออกไปต่างประเทศทันที โดยให้โรงงานสกัดฯ นำสต็อกมาส่งมอบก่อนได้
  - ให้ใช้เงินทุนส่วนที่เหลือ ประมาณ 150 ล้านบาทเป็นเงินจ่ายขาด เพื่อจ่ายชดเชยส่วนต่างราคาส่งออกน้ำมันปาล์มดิบให้ผู้ส่งออกในอัตราตันละ 2,830 บาท
  - กำหนดเงื่อนไขให้โรงงานสกัดฯ ที่เข้าร่วมโครงการฯ ต้องรับซื้อผลปาล์มสดในราคา ณ หน้าโรงงานสกัดฯ จากเกษตรกรรายย่อย (ที่มีพท.ปลูกไม่เกิน 50 ไร่และจดทะเบียนไว้กับทางราชการ)
  - ให้ คณ. อคส. และสศก. ร่วมกันกำหนดราคาซื้อน้ำมันปาล์มดิบและผลปาล์ม โดยคำนวณจากราคาซื้อขายน้ำมันปาล์มดิบตลาดมาเลเซียเฉลี่ยย้อนหลัง 10 วันหักด้วยค่าขนส่งจากมาเลเซียถึงท่าเรือ โดยกำหนดเป็นงวด ๆ ตามงวดการส่งออก
  - ให้ อคส. กรมส่งเสริมการเกษตร กรมส่งเสริมสหกรณ์ และจังหวัดแหล่งผลิต กำกับดูแลการซื้อขายและการจัดสรรผลปาล์มให้ประโยชน์ตกถึงเกษตรกรอย่างแท้จริง
  - ให้ค่าใช้จ่ายในการดำเนินการของ อคส. เหม่าจ่ายตันละ 150 บาท และส่วนราชการที่เกี่ยวข้องได้ตามที่จ่ายจริงไม่เกินร้อยละ 1 ของวงเงินดำเนินการ
  - กำหนดระยะเวลารับซื้อ มี.ค.-ส.ค.44 ขยายระยะเวลาโครงการจาก เม.ย.44 เป็น ต.ค.44

การดำเนินการ การแทรกแซงงวดที่ 1

- 1) ราคาซื้อ กำหนดราคาซื้อน้ำมันปาล์มดิบ ณ ท่าเรือส่งออก ตันละ 11,336 บาท ผลปาล์มสด ณ หน้าโรงสกัดฯ กก.ละ 1.68 บาท (%น้ำมัน 17%) โดยให้โรงงานสกัดฯ รับซื้อจากเกษตรกรรายย่อยให้ครบจำนวนน้ำมันปาล์มดิบที่ได้ส่งออกภายใน 31 พ.ค.44
- 2) อคส.จัดสรรปริมาณรับซื้อน้ำมันปาล์มดิบทั้งสิ้น 24,300 ตัน ให้โรงงานสกัดฯ ที่เข้าร่วมโครงการฯ 17 ราย ในจังหวัดแหล่งผลิตทั้ง 5 จังหวัด คือ กระบี่ 5 ราย สุราษฎร์ธานี 5 ราย ชุมพร 3 ราย ตรัง 3 ราย และสตูล 1 ราย
- 3) การรับซื้อผลปาล์ม เริ่มรับซื้อตั้งแต่ 3 เม.ย. - 31 พ.ค. 44 รับซื้อได้ทั้งสิ้น 140,984 ตัน
- 4) การส่งออกน้ำมันปาล์มดิบ ผู้ส่งออกตามโครงการฯ ส่งออกน้ำมันดิบได้ประมาณ 23,876 ตัน ภายใน 31 พ.ค.44 (คงเหลือ 26,124 ตัน)

การดำเนินการ การแทรกแซงงวดที่ 2 กำหนดราคาซื้อเท่ากับงวดที่ 1 และให้ อคส.ดำเนินการแทรกแซงในปริมาณประมาณ 10,000 ตันภายใน 31 ก.ค.44 อคส.กำลังหาผู้เข้าร่วมโครงการฯ

## 6. สถานการณ์ปัจจุบัน (ปี 2544)

ราคาผลปาล์มก่อนแทรกแซง (มี.ค.44) กก.ละ 1.00 บาท หลังแทรกแซง (เม.ย.44) กก.ละ 1.10 บาท ปัจจุบัน (9 ก.ค.44) กก.ละ 1.45 บาท ลดลงกว่าช่วงปลายเดือนมิ.ย.44 อยู่ที่กก.ละ 1.53 บาท เนื่องจากภาวะการค้าและความต้องการน้ำมันปาล์มไม่คล่องตัวเท่าที่ควร ถึงแม้ว่าปริมาณผลปาล์มจะลดลง ส่วนน้ำมันปาล์มของมาเลเซียราคามีแนวโน้มสูงขึ้น

ราคาปาล์มน้ำมันและน้ำมันปาล์ม (ไทยและมาเลเซีย)  
ปี 2538 - 2544

ทัพราคา : PRICE43 sub1 SH6

บาทกก

| ไทย                                                            |       |       |       |       |       |       |       |          |       |       |       |       |                  |
|----------------------------------------------------------------|-------|-------|-------|-------|-------|-------|-------|----------|-------|-------|-------|-------|------------------|
| ปี                                                             | ม.ค.  | ก.พ.  | มี.ค. | เม.ย. | พ.ค.  | มิ.ย. | ก.ค.  | ส.ค.     | ก.ย.  | ต.ค.  | พ.ย.  | ธ.ค.  | เฉลี่ย<br>ทั้งปี |
| 1. ราคาผลปาล์มทะเลทราย นน. 15 กก.ขึ้นไป ณ หน้าโรงงานสกัดฯ      |       |       |       |       |       |       |       |          |       |       |       |       |                  |
| ปี 2538                                                        | 2.48  | 2.13  | 2.25  | 2.02  | 1.78  | 1.51  | 1.92  | 2.06     | 2.09  | 2.04  | 2.42  | 2.36  | 2.09             |
| ปี 2539                                                        | 2.38  | 2.56  | 2.21  | 2.10  | 2.03  | 1.97  | 1.92  | 1.90     | 1.90  | 1.91  | 1.99  | 2.15  | 2.09             |
| ปี 2540                                                        | 2.47  | 2.50  | 2.27  | 2.02  | 2.00  | 2.17  | 2.38  | 2.25     | 2.25  | 2.26  | 2.40  | 2.70  | 2.31             |
| ปี 2541                                                        | 3.55  | 3.76  | 3.24  | 2.79  | 2.95  | 3.06  | 3.65  | 3.52     | 4.00  | 3.78  | 4.26  | 4.93  | 3.62             |
| ปี 2542                                                        | 5.04  | 4.85  | 3.03  | 2.13  | 1.98  | 1.63  | 1.64  | 1.89     | 1.98  | 1.60  | 1.36  | 1.82  | 2.41             |
| ปี 2543                                                        | 2.17  | 1.76  | 1.49  | 1.84  | 2.27  | 2.65  | 1.85  | 1.83     | 1.75  | 1.67  | 1.65  | 1.70  | 1.89             |
| ปี 2544                                                        | 1.30  | 1.12  | 1.03  | 1.10  | 1.12  | 1.42  | 1.45  | (9 ก.ค.) |       |       |       |       |                  |
| 2. ราคาซื้อขายน้ำมันปาล์มดิบ (กทม.) (1.40 - 1.50)              |       |       |       |       |       |       |       |          |       |       |       |       |                  |
| ปี 2538                                                        | 15.65 | 15.01 | 16.80 | 15.30 | 14.29 | 14.70 | 15.73 | 15.69    | 14.78 | 15.76 | 16.37 | 15.94 | 15.50            |
| ปี 2539                                                        | 17.23 | 17.97 | 15.64 | 15.27 | 15.88 | 14.76 | 13.93 | 13.69    | 13.36 | 12.84 | 13.61 | 15.12 | 14.94            |
| ปี 2540                                                        | 16.62 | 16.86 | 15.31 | 14.17 | 14.39 | 15.76 | 17.33 | 15.28    | 16.24 | 17.32 | 18.04 | 20.94 | 16.52            |
| ปี 2541                                                        | 26.93 | 27.12 | 24.40 | 22.77 | 25.60 | 23.74 | 25.07 | 23.70    | 25.21 | 25.82 | 29.57 | 30.90 | 25.90            |
| ปี 2542                                                        | 32.89 | 32.99 | 22.22 | 17.26 | 17.00 | 13.91 | 14.42 | 14.76    | 14.41 | 12.81 | 11.59 | 13.59 | 18.15            |
| ปี 2543                                                        | 13.86 | 12.49 | 10.99 | 13.15 | 15.25 | 16.15 | 13.25 | 13.43    | 11.78 | 11.46 | 11.76 | 11.81 | 12.95            |
| ปี 2544                                                        | 10.02 | 8.58  | 9.03  | 9.00  | 9.13  | 10.25 | 10.63 | (9 ก.ค.) |       |       |       |       |                  |
| 3. ราคาซื้อขายน้ำมันปาล์มบริสุทธิ์ (กทม.) (10.50-10.75)        |       |       |       |       |       |       |       |          |       |       |       |       |                  |
| ปี 2538                                                        | 20.50 | 20.50 | 21.54 | 21.19 | 20.29 | 19.93 | 21.00 | 21.00    | 20.68 | 20.86 | 21.84 | 22.00 | 20.94            |
| ปี 2539                                                        | 22.44 | 24.00 | 23.00 | 20.50 | 21.14 | 20.29 | 18.96 | 18.87    | 18.82 | 18.73 | 18.85 | 20.33 | 20.49            |
| ปี 2540                                                        | 22.34 | 23.14 | 21.11 | 20.22 | 20.25 | 21.13 | 23.37 | 22.49    | 22.73 | 23.95 | 24.35 | 26.96 | 22.67            |
| ปี 2541                                                        | 31.66 | 34.39 | 32.82 | 29.64 | 31.25 | 32.27 | 31.50 | 29.78    | 30.64 | 32.04 | 35.46 | 38.05 | 32.46            |
| ปี 2542                                                        | 38.91 | 39.18 | 33.19 | 25.82 | 25.05 | 21.32 | 19.91 | 19.17    | 18.60 | 17.09 | 15.21 | 17.52 | 24.25            |
| ปี 2543                                                        | 18.08 | 17.33 | 15.07 | 16.47 | 18.92 | 19.80 | 18.70 | 18.26    | 16.45 | 15.66 | 15.37 | 15.49 | 17.13            |
| ปี 2544                                                        | 15.06 | 13.23 | 13.26 | 12.67 | 12.99 | 13.78 | 13.28 | (9 ก.ค.) |       |       |       |       |                  |
| (13.09-13.46)                                                  |       |       |       |       |       |       |       |          |       |       |       |       |                  |
| มาเลเซีย                                                       |       |       |       |       |       |       |       |          |       |       |       |       |                  |
| 1. ราคาซื้อขายน้ำมันปาล์มดิบในมาเลเซีย                         |       |       |       |       |       |       |       |          |       |       |       |       |                  |
| ปี 2538                                                        | 15.18 | 15.93 | 16.63 | 14.79 | 14.28 | 14.49 | 14.81 | 14.42    | 13.54 | 14.14 | 14.25 | 13.89 | 14.70            |
| ปี 2539                                                        | 12.39 | 12.16 | 11.96 | 12.68 | 13.08 | 11.86 | 10.93 | 11.47    | 12.13 | 11.77 | 12.00 | 12.45 | 12.07            |
| ปี 2540                                                        | 13.65 | 14.12 | 13.50 | 13.61 | 13.64 | 12.52 | 13.98 | 14.72    | 16.90 | 18.68 | 19.57 | 22.33 | 15.60            |
| ปี 2541                                                        | 29.62 | 28.27 | 25.45 | 25.34 | 25.98 | 25.35 | 24.51 | 25.03    | 25.94 | 23.94 | 23.31 | 21.65 | 25.37            |
| ปี 2542                                                        | 21.32 | 19.02 | 16.68 | 16.99 | 15.21 | 12.33 | 10.71 | 11.39    | 13.87 | 13.01 | 12.26 | 12.01 | 14.57            |
| ปี 2543                                                        | 11.37 | 10.66 | 11.20 | 12.33 | 11.42 | 10.92 | 10.83 | 10.68    | 10.28 | 8.82  | 9.36  | 8.64  | 10.54            |
| ปี 2544                                                        | 8.19  | 7.80  | 9.13  | 9.69  | 8.90  | 9.55  | 10.98 | (9 ก.ค.) |       |       |       |       |                  |
| 2. ราคาส่งออก F.O.B. น้ำมันปาล์มบริสุทธิ์ ( 917.50 RM , 3.80 ) |       |       |       |       |       |       |       |          |       |       |       |       |                  |
| ปี 2538                                                        | 16.70 | 17.19 | 17.92 | 16.90 | 16.01 | 16.04 | 16.87 | 16.16    | 15.37 | 15.74 | 15.30 | 14.81 | 16.25            |
| ปี 2539                                                        | 13.36 | 12.98 | 12.88 | 13.81 | 14.67 | 13.89 | 12.89 | 13.49    | 14.45 | 13.74 | 13.92 | 14.43 | 13.71            |
| ปี 2540                                                        | 15.18 | 15.72 | 15.30 | 15.29 | 15.73 | 14.49 | 16.12 | 17.04    | 19.11 | 20.77 | 21.19 | 23.90 | 17.49            |
| ปี 2541                                                        | 30.94 | 29.58 | 28.29 | 27.45 | 28.37 | 27.86 | 27.31 | 28.70    | 29.6  | 26.68 | 25.67 | 23.93 | 27.87            |
| ปี 2542                                                        | 23.56 | 21.59 | 18.79 | 18.93 | 18.04 | 14.74 | 13.42 | 14.21    | 16.83 | 14.95 | 14.01 | 13.85 | 16.91            |
| ปี 2543                                                        | 12.89 | 12.40 | 12.63 | 13.82 | 12.82 | 12.10 | 12.17 | 12.05    | 11.72 | 10.65 | 10.86 | 9.62  | 11.98            |
| ปี 2544                                                        | 9.33  | 8.70  | 10.65 | 11.15 | 10.45 | 11.05 | 12.84 | (9 ก.ค.) |       |       |       |       |                  |
| ( 282.50 US , 45.462 )                                         |       |       |       |       |       |       |       |          |       |       |       |       |                  |

## 1. ผลผลิต (ล้านตัน)

|                                        | ปี 2540 | ปี 2541 | ปี 2542 | ปี 2543 | ปี 2544   |
|----------------------------------------|---------|---------|---------|---------|-----------|
| มะพร้าวผลแก่                           | 1.419   | 1.372   | 1.380   | 1.399   | 1.396     |
| 2. การใช้มะพร้าวผล (ประมาณการ ล้านตัน) |         |         |         |         |           |
| : 60% บริโภคโดยตรง                     | 0.851   | 0.823   | 0.828   | 0.840   | 0.838     |
| : 10% ผลิตกะทิสำเร็จรูป                | 0.142   | 0.137   | 0.138   | 0.140   | 0.139     |
| : 30% ผลิตเนื้อมะพร้าวแห้ง             | 0.426   | 0.412   | 0.414   | 0.419   | 0.419     |
| - คิดเป็นเนื้อมะพร้าวแห้ง (ตัน)        | 85,000  | 82,000  | 82,000  | 84,000  | 84,000    |
| คิดเป็นน้ำมันมะพร้าว                   | 43,775  | 42,230  | 42,230  | 43,260  | 43,260    |
| 3. การนำเข้า-ส่งออก (ตัน)              |         |         |         |         | ม.ค.-พ.ค. |
| นำเข้า - มะพร้าวฝอย                    | 86      | 51      | 37      | 123     | 13        |
| ส่งออก - น้ำมันมะพร้าว                 | 15,763  | 9,291   | 39      | 5,130   | 1,636     |
| 4. ต้นทุนการผลิต (บาท/ผล)              | 3.18    | 3.44    | 3.66    | 3.58    |           |
| ผลผลิตเฉลี่ย (ผล/ไร่)                  | 544     | 531     | 539     | 540     |           |

## 5. ราคา

## 5.1 ราคาเกษตรกรขายได้

|                                         | ปี 2540 | ปี 2541 | ปี 2542 | ปี 2543 | ปี 2544        |
|-----------------------------------------|---------|---------|---------|---------|----------------|
| มะพร้าวผลแก่- ผลใหญ่ทั้งเปลือก (บาท/ผล) |         |         |         |         | มิ.ย.44 4 ก.ค. |
| เฉลี่ยทั้งประเทศ                        | 3.34    | 5.41    | 7.27    | 2.59    | 2.31 2.33      |
| จ.ประจวบคีรีขันธ์                       | 3.86    | 7.18    | 8.12    | 2.90    | 2.23 2.20      |
| จ.ชุมพร                                 | 3.56    | 5.39    | 7.27    | 3.04    | 2.48 2.10      |
| จ.สุราษฎร์ธานี                          | 3.02    | 5.66    | 7.20    | 2.22    | 1.93 1.85      |
| จ.นครศรีธรรมราช                         | 3.04    | 5.11    | 6.59    | 1.79    | 2.10 2.10      |
| เนื้อมะพร้าวแห้ง 90% (บาท/กก.)          |         |         |         |         |                |
| เฉลี่ยทั้งประเทศ                        | 8.06    | 11.83   | 13.49   | 6.52    | 5.01 4.77      |
| จ.ประจวบคีรีขันธ์                       | 9.14    | 13.67   | 14.39   | 7.54    | 5.78 5.40      |
| จ.ชุมพร                                 | 8.54    | 12.18   | 12.35   | 7.38    | 5.45 5.15      |
| จ.สุราษฎร์ธานี                          | 8.36    | 12.00   | 12.11   | 6.85    | 4.50 4.50      |
| จ.นครศรีธรรมราช                         | 8.23    | 11.67   | 12.03   | 6.82    | 5.07 4.70      |

## 5.2 ราคาตลาด กทม (บาท/ผล บาท/กก.)

|                                    |       |       |       |       |             |
|------------------------------------|-------|-------|-------|-------|-------------|
| มะพร้าวผลบริโภค-ผลใหญ่เปลือกเปลือก | 6.60  | 9.94  | 11.65 | 5.78  | 5.25 5.25   |
| เนื้อมะพร้าวขาวผลิตกะทิ            | 9.79  | 16.25 | 19.36 | 7.25  | 7.23 7.13   |
| เนื้อมะพร้าวแห้ง 90%-              | 9.45  | 13.76 | 14.33 | 8.18  | 5.91 5.70   |
| น้ำมันมะพร้าวดิบ.                  | 18.47 | 26.71 | 27.29 | 15.61 | 11.21 10.59 |
| น้ำมันมะพร้าวดิบ (รอตเตอร์ดัม)     | 20.46 | 26.86 | 28.66 | 18.07 | 14.01       |



6. มาตรการแก้ไขปัญหา (ราคาตกต่ำ) ปี 2540

มติคณะกรรมการคชก. อนุมัติเงินทุนหมุนเวียนวงเงิน 140 ล้านบาท ดังนี้

1) จำนวน 34 ล้านบาท ให้กรมส่งเสริมการเกษตรและกรมส่งเสริมสหกรณ์ ใช้แทรกแซงตลาด โดยวิธีการให้สถาบันเกษตรกรรวบรวมมะพร้าวผล และ/หรือเนื้อมะพร้าวแห้ง จากสมาชิกสหกรณ์ กลุ่มเกษตรกร เพื่อนำออกสู่ตลาด (ไม่ได้ดำเนินการ เนื่องจาก ก.เกษตรขอถอนเรื่อง)

2) จำนวน 106 ล้านบาท ให้อคส. ใช้แทรกแซงตลาดโดยวิธีการรับซื้อน้ำมันมะพร้าวในราคาที่สูงขึ้นกับราคาเนื้อมะพร้าวแห้ง กก.ละ 9.00 บาท หรือในกรณีที่จำเป็นให้รับซื้อเนื้อมะพร้าวแห้ง 90% ในราคา กก.ละ 9 บาท (อคส.ดำเนินการรับซื้อ เดือน พ.ย.-ธ.ค.40 รับซื้อได้จำนวน 63 ตัน ใช้เงินรับซื้อเพียง 0.567 ล้านบาท และอคส.ได้เบิกค่าใช้จ่าย (จ่ายขาด) เป็นเงิน 0.479 ล้านบาท)

7. มาตรการแก้ไขปัญหา (ขาดแคลนและราคาสูง) ปี 2541-42

7.1 เปิดตลาดนำเข้ามะพร้าวผลภายใต้ WTO ปี 2542

- ในโควตา (ภาษี 20%) จำนวน 2,253.11 ตัน (มีผู้ขอหนังสือรับรอง 328.140 ตัน)
- นอกโควตา (ภาษี 54%) จำนวนไม่จำกัด (มีผู้ขอหนังสือรับรอง 16,317.749 ตัน)

7.2 ขอความร่วมมือกระทรวงการคลังปราบปรามการลักลอบนำเข้าอย่างจริงจัง

8. มาตรการแก้ไขปัญหา (ราคาตกต่ำ) ปี 2543

8.1 มติคณะกรรมการคชก. เมื่อ 10 พ.ค.43 , 15 มิ.ย.43 , 5 ก.ย.43 และ 1 พ.ย.43 อนุมัติ 1) เงินทุนหมุนเวียนปลอดดอกเบี้ย จำนวน 170 ล้านบาท ให้ อคส.ดำเนินการแทรกแซงรับซื้อเนื้อมะพร้าวแห้ง 90% จากเกษตรกร สถาบันเกษตรกร เพื่อจำหน่ายต่อไป 2) กำหนดราคาเป้าหมายนำเนื้อมะพร้าวแห้ง 90% (ทับสะเก) กก.ละ 10.74 บาท ส่วนแหล่งผลิตจังหวัดอื่นให้กำหนดโดยเทียบเคียงจากฐานราคาเป้าหมายนำเนื้อมะพร้าวแห้ง 90% (ทับสะเก) ด้วยวิธีคำนวณราคาในแต่ละจังหวัดเพิ่ม-ลดได้ตามสัดส่วนราคาตลาดและคุณภาพสินค้า 3) ปรับลดราคาแทรกแซงรับซื้อเนื้อมะพร้าวแห้ง 90% (ทับสะเก) จ.ประจวบฯ เหลือ กก.ละ 7.64 บาท สำหรับแหล่งผลิตอื่นให้ปรับเพิ่ม-ลดตามสัดส่วนราคาตลาดและคุณภาพสินค้า 4) ระยะเวลารับซื้อ มิ.ย.-พ.ย.43 5) ระยะเวลาโครงการ มิ.ย.43-ก.พ.44

8.2 ผลการดำเนินงาน

1) การรับซื้อ

|                   | ปริมาณ (ตัน)  | มูลค่า (ล้านบาท) | ราคารับซื้อ (บาท/กก.) |
|-------------------|---------------|------------------|-----------------------|
| จ.ประจวบคีรีขันธ์ | 5,396         | 56.21            | 10.74* , 7.64**       |
| จ.ชุมพร           | 5,719         | 55.57            | 10.00 , 7.11          |
| จ.นครศรีธรรมราช   | 4,135         | 38.50            | 9.37 , 6.67           |
| จ.สุราษฎร์ธานี    | 5,295         | 48.87            | 9.37 , 6.67           |
| <b>รวม</b>        | <b>20,545</b> | <b>199.15</b>    | <b>9.89 , 7.02</b>    |

\* อคส. ประกาศรับซื้อ เมื่อ 30 มิ.ย.43 (มติคชก. 15 มิ.ย.43)

\*\* อคส. ประกาศรับซื้อ เมื่อ 10 พ.ย.43 (มติคชก. 1 พ.ย.43)

- 3 -

2) การจำหน่าย อคส.ประมูลจำหน่ายภายในประเทศทั้งหมด

3) สรุปผลการดำเนินการ

|                                 | ปริมาณ (ตัน) | มูลค่า<br>(ล้านบาท) | ราคาเฉลี่ย<br>(บาท/กก.) |
|---------------------------------|--------------|---------------------|-------------------------|
| - การรับซื้อ ( มี.ย. - พ.ย.43)  | 20,545       | 199.15              | 9.69                    |
| - การจำหน่าย (ก.ย. 43 - ก.พ.44) | 20,545       | 97.79               | 4.77                    |
| - ขาดทุนราคา                    | -            | 101.36              | 4.92                    |

### 9. สถานการณ์ ปี 2544

เดือน มี.ย.44 ปริมาณผลผลิตมะพร้าวผลออกสู่ตลาดค่อนข้างน้อยในขณะที่ภาวะการค้าค่อนข้างซบเซาเพราะพ่อค้ามีสต็อกเหลืออยู่มาก ราคาเคลื่อนไหวใกล้เคียงกับเดือนที่ผ่านมา สำหรับเนื้อมะพร้าวแห้ง ปริมาณผลผลิตออกสู่ตลาดลดลงเพราะมีฝนตกชุกเป็นอุปสรรคต่อการทำเนื้อมะพร้าวแห้งของเกษตรกร ประกอบกับราคาไม่จูงใจ ในขณะเดียวกันความต้องการเนื้อมะพร้าวชะลอตัวลง เนื่องจากภาวะการจำหน่ายไบโอดีเซลชะลอตัวลงและมีอุปสรรคในการระบายน้ำมันสำเร็จรูปในแถบชายแดนพม่า

### 10. มาตรการแก้ไขปัญหา(ราคาตกต่ำ) ปี 2544

คชก.มีมติเมื่อ 22 มี.ค.44 อนุมัติ 1) เงินทุนจำนวน 125 ล้านบาท ให้ อคส.ดำเนินการแทรกแซงตลาดรับซื้อเนื้อมะพร้าวแห้ง 90 % จากเกษตรกรรายย่อยแล้วส่งออกหรือจำหน่ายให้กับผู้ซื้อเพื่อนำไปส่งออกหรือสกัดน้ำมันมะพร้าวแล้วส่งออกทันที ปริมาณแทรกแซง 20,000 ตัน 2) กำหนดราคาเป้าหมายนำเนื้อมะพร้าวแห้ง 90 % (ทับสะเก) กก. ละ 8.00 บาท และราคารับซื้อเนื้อมะพร้าวแห้ง 90 % (ทับสะเก)กก.ละ 6.00 บาทสำหรับแหล่งผลิตอื่นให้กำหนดโดยเทียบเคียงจากฐานราคาเนื้อมะพร้าวแห้ง 90 % (ทับสะเก) ด้วยวิธีคำนวณราคาในแต่ละจังหวัด เพิ่ม-ลด ได้ตามสัดส่วนราคาตลาดและคุณภาพสินค้า 3) ระยะเวลาซื้อ มี.ค.ถึง ส.ค.44 4) ระยะเวลาโครงการ มี.ค. - ต.ค.44

สำนักรักษาเสถียรภาพราคาสินค้าเกษตร

กรกฎาคม 2544

หน้า 44/3 เอกสารหน้า 44

## หอมหัวใหญ่

## 1. ผลผลิต/ความต้องการใช้ (ตัน)

|                    | ปี 2541/42 | ปี 2542/43 | ปี 2543/44  |
|--------------------|------------|------------|-------------|
| 1.1 ผลผลิต         | 77,824     | 82,378     | 79,766      |
| 1.2 ความต้องการใช้ | 70,391     | 76,078     | 73,766      |
| 1.3 ส่งออก         | 5,116      | 6,320      | 6,000       |
|                    |            |            | (ประมาณการ) |

## 2. ราคา (บาท/กก.)

## 2.1 เกษตรกรขายได้

|                   |       |      |      |              |
|-------------------|-------|------|------|--------------|
| หอมหัวใหญ่เบอร์ 1 | 10.77 | 7.85 | 9.46 | พย.43-มีย.44 |
|-------------------|-------|------|------|--------------|

## 2.2 เป้าหมายนำ (จ.เชียงใหม่)

|                                  |      |      |   |
|----------------------------------|------|------|---|
| อ.สันป่าตอง-แม่วาง เกรดคละ       | 4.60 | 4.60 | - |
| อ.ฝาง-ไชยปราการ-พร้าว สดคละรวมใบ | 3.25 | 3.25 | - |

## 3. สภาพปัญหา/สาเหตุ (ฤดูกาลผลิตปี 2542/43)

3.1 ฤดูกาลผลิตปี 2542/43 ผลผลิตหอมหัวใหญ่ทั้งประเทศมีจำนวน 82,378 ตัน เพิ่มขึ้นจากปีก่อนร้อยละ 5.84 เนื่องจากเกษตรกรผู้ปลูกหอมหัวใหญ่อำเภอสันป่าตองและอำเภอแม่วาง จังหวัดเชียงใหม่ ได้มีการนำเมล็ดพันธุ์หอมหัวใหญ่นอกระบบเข้ามาปลูก (ชค.42) เพื่อชดเชยส่วนที่เสียหายบางส่วนจากอุทกภัยช่วงปลายเดือนตุลาคม 2542

3.2 ผลผลิตหอมหัวใหญ่ของแหล่งผลิตอำเภอสันป่าตองและอำเภอแม่วาง จังหวัดเชียงใหม่บางส่วน ออกสู่ตลาดตรงกับช่วงที่ผลผลิตอำเภอฝางออกสู่ตลาด (มีค.-เมย.43) ซึ่งช่วงดังกล่าวมีปัญหาด้านราคา เนื่องจากมีผลผลิตเกินความต้องการตลาดและเป็นช่วงปลายฤดูของการส่งออก

## 4. มาตรการแก้ไขปัญหา

4.1 คณะกรรมการ คชก.ได้มีมติในคราวประชุมครั้งที่ 3/2542 วันที่ 23 เมษายน 2542 ให้กระทรวงเกษตรฯ รับผิดชอบดูแลการแก้ไขปัญหาหอมหัวใหญ่ทั้งระบบและครบวงจร ตั้งแต่การนำเข้าเมล็ดพันธุ์ การลดพื้นที่เพาะปลูก การจดทะเบียนเกษตรกร รวมไปถึงการแก้ไขปัญหากรณีเกิดราคาตกต่ำด้วย

4.2 คณะกรรมการ คชก.ได้มีมติ (9 และ 22 มีค.43) เห็นชอบการดำเนินการแก้ไขปัญหาราคาหอมหัวใหญ่ตกต่ำ ฤดูกาลผลิตปี 2542/43 โดยได้อนุมัติเงินทุนหมุนเวียนปลอดดอกเบี้ย จำนวน 67 ล้านบาท ให้กรมส่งเสริมสหกรณ์นำไปให้สหกรณ์ผู้ปลูกหอมหัวใหญ่ไปดำเนินการแทรกแซงตลาดหอมหัวใหญ่ ด้วยวิธีการตามระเบียบของสหกรณ์ เพื่อให้สมาชิกที่จดทะเบียนผู้ปลูกกับทางราชการซึ่งได้

บริหารจัดการเมล็ดพันธุ์จากสหกรณ์และปลูกจริงได้เงินค่าหอมหัวใหญ่ขึ้นต้นในอัตราร้อยละ 60 ของราคาเป้าหมายนำ ปริมาณหอมหัวใหญ่รวม 29,500 ตัน กำหนดราคาเป้าหมายนำ หอมฯ อ.สันป่าตอง และ อ.แม่วาง จ.เชียงใหม่ เกรตคละ (ขนาด 4-9 ซม.) กก.ละ 4.60 บาท และ หอมฯ อ.ฝาง อ.ไชยปราการ และ อ.พร้าว จ.เชียงใหม่ สดคละ (รวมใบ) กก.ละ 3.25 บาท ทั้งนี้ ให้สหกรณ์ผู้ปลูกหอมหัวใหญ่เป็นผู้จัดการด้านการตลาดให้แก่สมาชิก โดยให้ค่าใช้จ่ายในการจัดการด้านการตลาดของสหกรณ์ฯ ตามที่จ่ายจริงไม่เกินร้อยละ 3 ของวงเงินดำเนินการ ระยะเวลาดำเนินการ 15 มีนาคม - 30 เมษายน 2543 ระยะเวลาโครงการ มีนาคม - 30 พฤศจิกายน 2543

ผลดำเนินการ หอมฯ ในแหล่งผลิต อ.สันป่าตอง และ อ.แม่วาง จ.เชียงใหม่ ไม่ได้ดำเนินการแทรกแซง เนื่องจากราคาสูงกว่าเป้าหมายนำ สำหรับในแหล่งผลิต อ.ฝาง และ อ.ไชยปราการ จ.เชียงใหม่ สหกรณ์ผู้ปลูกหอมหัวใหญ่ฝาง จำกัด ได้นำเงินที่ได้รับจัดสรรจากกรมส่งเสริมสหกรณ์จำนวน 43,875 ล้านบาท ไปดำเนินการแทรกแซงตลาดด้วยการรวบรวมหอมฯ จากสมาชิกที่เข้าร่วมโครงการในอัตราร้อยละ 60 ของราคาเป้าหมายนำ (หอมฯ สด กก.ละ 1.95 บาท) จำนวน 1,217 ราย ปริมาณหอมฯ ที่รวบรวมทั้งสิ้น 13,902 ตัน

## 5. สถานการณ์ปัจจุบัน/แนวโน้ม (ฤดูการผลิตปี 2543/44)

5.1 การนำเข้าเมล็ดพันธุ์หอมหัวใหญ่ฤดูการผลิตปี 2543/44 ประธานสหกรณ์ กรรมการสหกรณ์ และสมาชิกสหกรณ์ได้ทำบันทึกข้อตกลงกับกรมส่งเสริมสหกรณ์ว่าจะรับผิดชอบปัญหาทุกเรื่อง และจะไม่เรียกร้องใด ๆ กับทางราชการ โดยควบคุมหอมหัวใหญ่ในระบบและบริหารกันเองให้เป็นแบบครบวงจร ทั้งนี้ สมาชิกที่ต้องการเพาะปลูกทั้งหมดได้ไปเซ็นชื่อทำข้อตกลงว่า ถ้ามีปัญหาใด ๆ จะไม่เรียกร้องกับทางราชการ

5.2 ฤดูการผลิตปี 2543/44 มีผลผลิต 79,766 ตัน ลดลงจากปีก่อนร้อยละ 3 เนื่องจากหอมหัวใหญ่ที่เกษตรกรขายได้ปีที่ผ่านมาประสบปัญหาราคาคต่ำ อีกทั้งสหกรณ์และสมาชิกสหกรณ์ผู้ปลูกหอมหัวใหญ่ได้บริหารกันเอง ทำให้ปริมาณหอมฯ สอดคล้องกับความต้องการตลาด

5.3 ขณะนี้ผลผลิตหอมฯ ของเกษตรกรได้ออกสู่ตลาดหมดแล้ว โดยราคาที่เกษตรกรขายได้หลังสุดช่วงปลายฤดู (เมย.44) หอมฯ เบอร์ 1 เฉลี่ย กก.ละ 6 บาท สูงกว่าช่วงเดียวกันของปีก่อนซึ่งมีราคา กก.ละ 3 บาท เนื่องจากผลผลิตปีนี้สอดคล้องกับความต้องการตลาด

\*\*\*\*\*

สำนักรักษาเสถียรภาพราคาสินค้าเกษตร  
กรกฎาคม 2544

## หอมหัวใหญ่

หน่วย : บาท/กก.

| ปี                                       | พย.   | ธค.   | มค.   | กพ.   | มีค.  | เมย.  | พค.   | มิย.  | กค.   | สค.   | กย.   | ตค.   | เฉลี่ย |
|------------------------------------------|-------|-------|-------|-------|-------|-------|-------|-------|-------|-------|-------|-------|--------|
| ราคาที่เกษตรกรขายได้ (หอมหัวใหญ่เบอร์ 1) |       |       |       |       |       |       |       |       |       |       |       |       |        |
| 2531/32                                  | 16.50 | 13.15 | 6.26  | 4.44  | 2.54  | 0.70  | 2.37  | 3.00  |       |       |       |       | 6.12   |
| 2532/33                                  | 21.08 | 16.04 | 7.25  | 5.10  | 4.25  | 4.23  |       |       |       |       |       | 18.00 | 10.85  |
| 2533/34                                  | 17.86 | 11.13 | 5.29  | 4.78  | 3.75  | 4.42  |       |       |       |       |       |       | 7.87   |
| 2534/35                                  |       | 27.02 | 10.82 | 2.66  | 2.13  | 2.13  |       |       |       |       |       | 13.00 | 9.63   |
| 2535/36                                  | 15.00 | 11.71 | 4.14  | 3.02  | 3.25  | 4.00  |       |       |       |       |       | 19.25 | 8.62   |
| 2536/37                                  | 16.60 | 22.25 | 14.60 | 6.98  | 8.75  | 9.00  |       |       |       |       |       | 16.00 | 13.45  |
| 2537/38                                  | 23.25 | 18.32 | 6.65  | 5.75  | 5.54  | 6.00  |       |       |       |       |       |       | 10.92  |
| 2538/39                                  | 16.00 | 12.33 | 9.37  | 6.50  | 4.25  |       |       |       |       |       |       |       | 9.69   |
| 2539/40                                  |       | 13.18 | 7.75  | 3.60  | 4.22  |       |       |       |       |       |       |       | 7.19   |
| 2540/41                                  |       | 16.82 | 19.06 | 14.63 | 6.25  |       |       |       |       |       |       | 19.50 | 15.25  |
| 2541/42                                  | 18.75 | 18.71 | 5.68  | 3.37  | 7.33  |       |       |       |       |       |       |       | 10.77  |
| 2542/43                                  | 13.66 | 9.36  | 10.17 | 7.25  | 3.67  | 3.00  |       |       |       |       |       |       | 7.85   |
| 2543/44                                  | 9.00  | 18.40 | 11.50 | 6.25  | 5.62  | 6.00  |       |       |       |       |       |       | 9.46   |
| ที่มา : สำนักงานเศรษฐกิจการเกษตร         |       |       |       |       |       |       |       |       |       |       |       |       |        |
| ราคาขายส่ง กทม. (หอมหัวใหญ่เบอร์ 0-1)    |       |       |       |       |       |       |       |       |       |       |       |       |        |
| 2531/32                                  | 20.57 | 13.98 | 7.34  | 5.64  | 4.49  | 3.00  | 3.77  | 5.69  | 10.22 | 12.89 | 15.45 | 18.89 | 10.16  |
| 2532/33                                  | 22.81 | 20.59 | 11.00 | 7.30  | 4.63  | 9.27  | 12.43 | 14.95 | 21.38 | 26.60 | 27.75 | 23.33 | 16.84  |
| 2533/34                                  | 19.36 | 15.67 | 7.82  | 7.01  | 5.51  | 6.88  | 8.42  | 9.23  | 12.00 | 17.55 | 22.83 | 20.15 | 12.70  |
| 2534/35                                  | 24.24 | 31.71 | 14.73 | 5.36  | 3.84  | 4.05  | 5.37  | 6.40  | 8.64  | 11.19 | 18.36 | 17.50 | 12.62  |
| 2535/36                                  | 17.40 | 10.57 | 5.66  | 5.40  | 6.11  | 9.42  | 12.63 | 17.10 | 21.50 | 33.53 | 30.12 | 24.17 | 16.13  |
| 2536/37                                  | 21.50 | 27.36 | 19.50 | 10.60 | 10.96 | 12.00 | 12.63 | 13.00 | 16.88 | 20.27 | 19.79 | 22.51 | 17.25  |
| 2537/38                                  | 26.50 | 23.33 | 10.25 | 8.87  | 9.96  | 9.12  | 8.33  | 10.73 | 14.42 | 15.74 | 20.57 | 22.14 | 15.00  |
| 2538/39                                  | 25.22 | 16.50 | 12.91 | 11.75 | 5.40  | 6.82  | 10.40 | 14.68 | 17.45 | 21.40 | 17.74 | 17.00 | 14.77  |
| 2539/40                                  | 16.57 | 16.82 | 11.89 | 6.78  | 7.00  | 8.78  | 9.01  | 11.13 | 13.12 | 17.50 | 18.50 | 20.46 | 13.13  |
| 2540/41                                  | 21.60 | 23.78 | 22.65 | 18.03 | 10.09 | 10.63 | 10.58 | 10.25 | 15.41 | 19.81 | 22.50 | 25.38 | 17.56  |
| 2541/42                                  | 23.83 | 22.58 | 8.38  | 4.33  | 9.48  | 12.57 | 15.19 | 18.45 | 17.72 | 20.91 | 26.93 |       | 16.40  |
| 2542/43                                  | 14.50 | 15.65 | 13.08 | 11.20 | 6.20  | 7.33  | 8.40  | 7.77  | 10.82 | 19.23 | 21.33 | 20.50 | 13.00  |
| 2543/44                                  | 16.50 | 19.00 | 14.23 | 7.11  | 10.18 | 12.56 | 14.60 | 17.05 |       |       |       |       | 13.90  |
| ที่มา : กรมการค้าภายใน                   |       |       |       |       |       |       |       |       |       |       |       |       |        |

## 1. ผลผลิต/ความต้องการใช้ (ตัน)

|                    | ปี 2541/42 | ปี 2542/43 | ปี 2543/44         |
|--------------------|------------|------------|--------------------|
| 1.1 ผลผลิต         | 200,773    | 215,512    | 209,359            |
| 1.2 ความต้องการใช้ | 177,789    | 180,000    | 190,783            |
| 1.3 ส่งออก         | 6,978      | 16,511     | 18,576 (ประมาณการ) |

## 2. ราคา (บาท/กก.)

|                      | ปี 2542 | ปี 2543 | ปี 2544          |
|----------------------|---------|---------|------------------|
| 2.1 เกษตรกรขายได้    |         |         |                  |
| หอมแดงแห้งหัวใหญ่คละ | 17.48   | 13.17   | 13.02 (มค.-มิย.) |
| 2.2 เป้าหมายนำ       |         |         |                  |
| หอมแดงแห้งหัวใหญ่คละ | 10.00   | 10.00   | 10.00            |
| หอมแดงแห้งหัวเล็กคละ | 6.35    | 6.74    | 6.74             |

## 3. สภาพปัญหา/สาเหตุ

3.1 จังหวัดเชียงใหม่ได้มีหนังสือถึงเลขาธิการคณะกรรมการนโยบายและมาตรการช่วยเหลือเกษตรกร ขอให้พิจารณาเรื่องที่จังหวัดได้ประชุมและเจรจาต่อรองกับกลุ่มเกษตรกรผู้ปลูกหอมแดงอำเภอแม่แจ่ม จังหวัดเชียงใหม่ เมื่อวันที่ 23 เมษายน 2544 โดยเกษตรกรดังกล่าวเรียกร้องขอให้จังหวัดนำเสนอรัฐบาลเพื่อพิจารณาประกันราคาหอมแดงแห้งคละ กก.ละ 15 บาท หรือขอให้ชดเชยส่วนต่างของราคาให้เกษตรกร และให้หน่วยงานของรัฐบาลเข้าไปเป็นผู้รับซื้อหอมแดงโดยตรงจากเกษตรกร

3.2 หอมแดงที่เกษตรกรเรียกร้องตาม 3.1 คาดว่าคงเหลือประมาณ 900 ตัน เป็นหอมที่มีคุณภาพไม่ค่อยดี เนื่องจากโดนฝนช่วงเก็บเกี่ยวและเก็บแขวนมาแล้วประมาณ 2 เดือน หอมดังกล่าวเริ่มเน่าเสียโดยมีผู้ค้าเข้าไปรับซื้อในราคา กก.ละ 6-8 บาท ในขณะที่เกษตรกรเรียกร้องให้ แทรกแซงที่ กก.ละ 15 บาท

## 4. การแก้ไขปัญหา/ผลการดำเนินงาน

4.1 คณะกรรมการแก้ไขปัญหาเกษตรกรอันเนื่องมาจากผลิตผลการเกษตรได้ประชุม เมื่อวันที่ 11 พฤษภาคม 2544 เพื่อพิจารณาข้อเรียกร้องของเกษตรกรผู้ปลูกหอมแดงอำเภอแม่แจ่ม จ.เชียงใหม่ และเกษตรกรผู้ปลูกหอมแดง จ.พะเยา ซึ่งผลการประชุมสรุปได้ ดังนี้

(1) เห็นควรให้ยืมเงินทุนหมุนเวียนปลอดดอกเบี้ยจากกองทุนรวมฯ จำนวน 20 ล้านบาท ให้กรมส่งเสริมสหกรณ์ จัดสรรให้สหกรณ์ในจังหวัดพะเยา และสหกรณ์การเกษตรอำเภอแม่แจ่ม จำกัด จังหวัดเชียงใหม่ จังหวัดละ 10 ล้านบาท ใช้ในการแทรกแซงรับซื้อหอมแดงในราคานำตลาด โดยให้มีค่าใช้จ่ายในการดำเนินการของสหกรณ์ในจังหวัดที่เข้าร่วมโครงการร้อยละ 3 ของวงเงินดำเนินการ

(2) กำหนดราคาเป้าหมายนำหอมแดงแห้งคละ เช่นเดียวกับการแทรกแซงปีที่ผ่านมา

(3) ปริมาณแทรกแซง ประมาณ 2,700 ตัน เป็นของจังหวัดพะเยา 1,800 ตัน จังหวัดเชียงใหม่ 900 ตัน

(4) ระยะเวลาแทรกแซงรับซื้อเดือน พฤษภาคม - มิถุนายน 2544 ระยะเวลาโครงการเดือน พฤษภาคม - กันยายน 2544

(5) ให้จังหวัดแต่งตั้งคณะทำงานเพื่อกำกับดูแลการแทรกแซงให้เป็นไปด้วยความเรียบร้อย โดยถึงมือเกษตรกรอย่างแท้จริง

4.2 เพื่อเป็นการบรรเทาความเดือดร้อนของเกษตรกรผู้ปลูกหอมแดงอำเภอแม่แจ่ม จังหวัด เชียงใหม่ และจังหวัดเชียงรายได้ทันทั่วทั้งที่ กรมการค้าภายในจึงได้ขออนุมัติเงินจากโครงการช่วยเหลือ สินค้าเกษตรที่มีปัญหาเร่งด่วน ปี 2544 ในการแก้ไขปัญหาดังกล่าว ซึ่งประธานคณะอนุกรรมการพิจารณา ช่วยเหลือด้านราคาและการตลาดสินค้าเกษตร (รัฐมนตรีว่าการกระทรวงพาณิชย์) ได้อนุมัติเงินให้กรม ส่งเสริมสหกรณ์ใช้แทรกแซงตลาดหอมแดง ตามผลการประชุม 4.1 เมื่อวันที่ 11 พฤษภาคม 2544

#### ผลดำเนินการ

(1) จังหวัดเชียงใหม่ สหกรณ์การเกษตรแม่แจ่ม จำกัด ได้แทรกแซงรับซื้อหอมแดงฤดูแล้ง (เก่า) จากเกษตรกรตั้งแต่วันที่ 16 พฤษภาคม 2544 ในราคาหัวใหญ่ชนิดดละ กก.ละ 10 บาท หัวเล็ก ชนิดดละ กก.ละ 8 บาท ปริมาณที่แทรกแซงระหว่างวันที่ 16 พฤษภาคม - 7 มิถุนายน 2544 มีจำนวน 377 ตัน

(2) จังหวัดพะเยา ไม่ได้ดำเนินการแทรกแซง เนื่องจากไม่มีสหกรณ์เข้าร่วมโครงการ ปัจจุบัน ผลผลิตได้ออกสู่ตลาดหมดแล้ว

#### 5. สถานการณ์ปัจจุบัน/แนวโน้ม

ผลผลิตหอมแดงฤดูแล้งของเกษตรกรในจังหวัดแหล่งผลิตภาคเหนือได้ออกสู่ตลาดหมดแล้วช่วง เดือนพฤษภาคม 2544 ส่วนหอมที่จะออกสู่ตลาดในช่วงนี้เป็นหอมฤดูฝน รุ่น 1 ของจังหวัดภาคเหนือ ซึ่งออกสู่ตลาดตั้งแต่กลางเดือนมิถุนายน 2544 คาดว่าจะไม่มีปัญหาด้านราคา เนื่องจากผลผลิตจะทยอย ออกสู่ตลาดเป็นช่วง ๆ

\*\*\*\*\*

สำนักวิชาเสถียรภาพราคาสินค้าเกษตร

กรกฎาคม 2544

D:Prof1/dri c F:หอมแดง-หอมใหญ่-กระเทียม

## หอมแดง

หน่วย : บาท/กก.

ปี มค. กพ. มีค. เมย. พค. มิย. กค. สค. กย. ตค. พย. ธค. เฉลี่ย  
 ราคาที่เกษตรกรขายได้

- หอมแดงแห้งหัวใหญ่ชนิดคละ(เฉลี่ยทั่วประเทศ)

|      |       |       |       |       |       |       |       |       |       |       |       |       |       |
|------|-------|-------|-------|-------|-------|-------|-------|-------|-------|-------|-------|-------|-------|
| 2536 | 6.43  | 14.37 | 11.50 | 6.00  | 7.26  | -     | 12.10 | 11.75 | 18.00 | 19.03 | 12.00 | 10.70 | 11.74 |
| 2537 | 14.50 | 10.38 | 5.50  | 6.50  | 9.00  | 21.00 | 18.50 | 16.59 | 15.75 | 21.38 | 27.00 | 10.75 | 14.74 |
| 2538 | 8.00  | 9.00  | 9.19  | 10.53 | -     | -     | 29.98 | 22.00 | 14.36 | 22.67 | 14.63 | 13.75 | 15.41 |
| 2539 | 13.72 | 11.37 | 12.44 | 11.20 | 10.60 | 9.50  | 9.95  | 21.00 | 23.60 | 22.37 | 38.77 | 31.71 | 18.02 |
| 2540 | 8.74  | 5.60  | 5.32  | 6.85  | 7.13  | 7.60  | 12.67 | 19.07 | 16.70 | 14.78 | 16.46 | 17.52 | 11.54 |
| 2541 | 16.94 | 15.88 | 12.86 | 12.32 | 20.30 | -     | 28.13 | 30.00 | 26.84 | 28.00 | 38.33 | 36.67 | 20.03 |
| 2542 | 21.37 | 12.08 | 12.75 | 20.33 | 24.00 | 24.67 | 19.50 | 14.97 | 20.50 | 21.00 | 29.87 | 17.17 | 17.48 |
| 2543 | 6.80  | 7.04  | 8.38  | 9.63  | 13.20 | 14.00 | 12.55 | 17.77 | 28.17 | 17.60 | 13.01 | 9.88  | 13.17 |
| 2544 | 10.83 | 11.28 | 13.32 | 13.89 | 13.16 | 15.64 |       |       |       |       |       |       | 13.02 |

- หอมแดงแห้งหัวเล็กชนิดคละ(เฉลี่ยทั่วประเทศ)

|      |       |      |      |       |       |       |       |       |       |       |       |       |       |
|------|-------|------|------|-------|-------|-------|-------|-------|-------|-------|-------|-------|-------|
| 2536 | 4.98  | 8.83 | 8.28 | 4.01  | 4.08  | 6.83  | 10.23 | 9.11  | 17.07 | 22.00 | -     | 8.50  | 9.45  |
| 2537 | 6.70  | 7.50 | 3.75 | -     | -     | -     | -     | -     | 13.00 | -     | 20.00 | 8.50  | 9.91  |
| 2538 | 5.10  | 5.00 | 5.33 | -     | -     | -     | -     | -     | -     | -     | -     | -     | 5.14  |
| 2539 | 8.77  | 6.36 | 8.84 | -     | 7.33  | 4.00  | 5.67  | 5.00  | -     | -     | 27.89 | 23.17 | 10.78 |
| 2540 | 5.85  | 3.40 | 3.94 | 4.81  | 4.75  | 4.88  | 8.04  | 12.27 | 10.00 | 10.00 | 14.21 | 7.10  | 7.44  |
| 2541 | 8.31  | 6.54 | -    | 8.94  | 16.50 | -     | 7.50  | 20.00 | 16.50 | 13.00 | 28.25 | 32.50 | 15.80 |
| 2542 | 11.67 | 6.09 | 8.67 | 14.00 | 20.00 | -     | -     | -     | -     | -     | 20.33 | 12.33 | 13.30 |
| 2543 | 4.25  | 4.81 | 5.38 | 6.51  | 4.19  | 13.50 | -     | 6.17  | 14.50 | 12.60 | 8.50  | 6.25  | 7.88  |
| 2544 | 10.00 | 7.16 | 8.86 | 8.39  | 5.00  | 9.65  |       |       |       |       |       |       | 8.18  |

ที่มา : สำนักงานเศรษฐกิจการเกษตร

ราคาขายส่ง กทม.

- หอมแดงแห้งภาคเหนือทั้งหมดหัวใหญ่

|      |       |       |       |       |       |       |       |       |       |       |       |       |       |
|------|-------|-------|-------|-------|-------|-------|-------|-------|-------|-------|-------|-------|-------|
| 2536 | -     | 15.50 | 15.50 | 15.33 | 16.50 | 18.14 | 19.50 | 19.50 | 20.77 | 29.83 | 29.77 | 26.29 | 20.60 |
| 2537 | -     | 12.83 | 10.02 | 11.35 | 16.95 | 23.23 | 33.18 | 30.50 | 25.00 | 25.57 | 32.20 | 24.00 | 22.26 |
| 2538 | -     | 11.50 | 14.33 | 17.63 | 22.17 | 29.64 | 33.79 | 34.00 | 31.00 | 36.90 | 40.16 | -     | 27.11 |
| 2539 | -     | 15.00 | 16.65 | 17.61 | 21.60 | 22.50 | 28.50 | 25.95 | 33.05 | 38.36 | 46.50 | 49.00 | 28.61 |
| 2540 | -     | 15.00 | 12.57 | 10.50 | 10.50 | 16.36 | 19.79 | 27.08 | 25.68 | 23.50 | 22.58 | 17.91 | 18.32 |
| 2541 | 24.00 | 19.00 | 17.26 | 18.61 | 25.17 | 32.73 | 47.62 | 41.60 | 37.18 | 36.33 | 42.67 | 44.10 | 32.19 |
| 2542 | 31.65 | 16.83 | 15.38 | 25.17 | 25.72 | 29.30 | 28.09 | 24.14 | 25.48 | 29.28 | 42.20 | 30.75 | 27.00 |
| 2543 | 14.80 | 11.00 | 12.76 | 15.53 | 19.55 | 20.59 | 23.74 | 28.27 | 40.14 | 29.07 | 21.57 | 15.67 | 21.06 |
| 2544 | 14.40 | 16.50 | 18.00 | 20.03 | 18.00 | 23.55 |       |       |       |       |       |       | 18.41 |

- หอมแดงแห้งศรีสะเกษทั้งหมดหัวใหญ่

|      |       |       |       |      |   |   |   |   |   |   |       |       |       |
|------|-------|-------|-------|------|---|---|---|---|---|---|-------|-------|-------|
| 2536 | 9.83  | 16.60 | 17.00 | -    | - | - | - | - | - | - | 26.50 | 18.74 | 17.73 |
| 2537 | 13.62 | 12.29 | 9.00  | -    | - | - | - | - | - | - | 27.50 | 17.79 | 16.04 |
| 2538 | 11.71 | 11.50 | 12.33 | -    | - | - | - | - | - | - | 28.33 | 23.88 | 17.55 |
| 2539 | 18.64 | 14.00 | 15.05 | -    | - | - | - | - | - | - | 43.00 | 40.17 | 26.17 |
| 2540 | 16.95 | 12.00 | 9.95  | 8.50 | - | - | - | - | - | - | 17.91 | 20.24 | 14.26 |
| 2541 | 25.95 | 24.00 | 22.32 | -    | - | - | - | - | - | - | -     | 39.00 | 27.82 |
| 2542 | 28.50 | 17.20 | 15.98 | -    | - | - | - | - | - | - | -     | 25.07 | 21.69 |
| 2543 | 12.58 | 8.89  | 12.50 | -    | - | - | - | - | - | - | -     | 14.00 | 11.99 |
| 2544 | 13.59 | 14.92 | -     | -    | - | - | - | - | - | - | -     | -     | 14.26 |

ที่มา : กรมการค้าภายใน  
กรกฎาคม 2544



## กระเทียม

## 1. ผลผลิต/ความต้องการใช้ (ตัน)

|                    | ปี 2541/42 | ปี 2542/43 | ปี 2543/44 |
|--------------------|------------|------------|------------|
| 1.1 ผลผลิต         | 117,755    | 123,950    | 131,453    |
| 1.2 ความต้องการใช้ | 130,676    | 130,000    | 131,000    |

## 2. ราคา (บาท/กก.)

|                        | ปี 2542 | ปี 2543 | ปี 2544          |
|------------------------|---------|---------|------------------|
| 2.1 เกษตรกรขายได้      |         |         |                  |
| กระเทียมแห้งหัวใหญ่คละ | 31.65   | 23.75   | 19.46 (มค.-มิย.) |
| 2.2 เป้าหมายนำ         |         |         |                  |
| กระเทียมแห้งหัวใหญ่คละ | -       | -       | 15.00            |

## 3. สภาพปัญหา/สาเหตุ

ฤดูกาลผลิตปี 2543/44 ผลผลิตกระเทียมมีปริมาณเพิ่มขึ้นจากปีที่ผ่านมาร้อยละ 6 และผู้ค้าประสบภาวะขาดทุนจากการค้ากระเทียมปีที่ผ่านมาจากปัญหาการลักลอบนำเข้ากระเทียมจากต่างประเทศ ทำให้ช่วงต้นฤดูผู้ค้าชะลอการรับซื้อเก็บสต็อก ส่งผลให้ราคากระเทียมที่เกษตรกรขายได้ประสบปัญหาราคาคงต่ำและมีการชุมนุมของเกษตรกรผู้ปลูกกระเทียม จ.แม่ฮ่องสอน เพื่อเรียกร้องให้ทางราชการช่วยเหลือ

## 4. มาตรการแก้ไขปัญหา

คณะกรรมการ คชก. ได้มีมติ (22 มีค.44) ดังนี้

(1) อนุมัติเงินทุนหมุนเวียนปลอดดอกเบี้ย จำนวน 200 ล้านบาท ให้กระทรวงมหาดไทยนำไปจัดสรรให้จังหวัดแหล่งผลิต เพื่อนำไปให้สหกรณ์ กลุ่มเกษตรกร และผู้ค้าเอกชน ยืมเป็นทุนหมุนเวียนใช้รับซื้อกระเทียมหลายรอบจากเกษตรกรที่ขึ้นทะเบียนกับทางราชการและได้รับการรับรองว่าเป็นผลผลิตภายในประเทศ ในราคาตลาดกำหนดระยะเวลาแทรกแซงรับซื้อ มีนาคม - มิถุนายน 2544 ระยะเวลาโครงการ มีนาคม-ตุลาคม 2544 โดยให้ค่าใช้จ่ายในการดำเนินการของส่วนราชการตามที่จ่ายจริงไม่เกินร้อยละ 1 ของวงเงินดำเนินการ กำหนดราคาเป้าหมายนำกระเทียมแห้งหัวใหญ่คละ กก.ละ 15.00 บาท หรือคิดเป็นกระเทียมสด กก.ละ 5.00 บาท

ทั้งนี้ให้จัดสรรวงเงินให้จังหวัดแหล่งผลิตกระเทียมตามสัดส่วนผลผลิต ได้แก่ จ.เชียงใหม่ 70 ล้านบาท จ.ลำพูน 35 ล้านบาท จ.แม่ฮ่องสอน 20 ล้านบาท จ.เชียงราย 15 ล้านบาท จ.ลำปาง 10 ล้านบาท และ จ.พะเยา 10 ล้านบาท สำหรับวงเงินส่วนที่เหลืออีก 40 ล้านบาท ให้สำรองไว้สำหรับจังหวัดอื่น ๆ และจังหวัดที่มีความจำเป็นต้องใช้วงเงินเพิ่มเติมในการแทรกแซงตลาด โดยให้จังหวัดที่เข้าร่วมโครงการแต่งตั้งคณะกรรมการขึ้นชุดหนึ่ง เพื่อกำหนดราคากลางตลาดในการแทรกแซง ตลอดจนควบคุมดูแลการแทรกแซงตลาดกระเทียมให้เป็นไปด้วยความเรียบร้อย และประโยชน์ตกถึงมือเกษตรกรอย่างแท้จริง

(2) อนุมัติวงเงินจ่ายขาด จำนวน 0.875 ล้านบาท ให้กรมส่งเสริมสหกรณ์ เพื่อนำไปให้สหกรณ์ที่ยังไม่ได้รับความช่วยเหลือตาม (1) จ่ายเป็นค่าขนส่งและค่าจัดการในการนำกระเทียมจากแหล่งผลิต จ. เชียงใหม่ ลำพูน และ จ.แม่ฮ่องสอน ไปจำหน่ายยังตลาดปลายทางนอกแหล่งผลิตในอัตราไม่เกิน กก. ละ 1.75 บาท จำนวน 500 ตัน ระยะเวลาโครงการ มีนาคม - ตุลาคม 2544

#### ผลดำเนินการ

(1) กระทรวงมหาดไทย ได้โอนเงินให้จังหวัดต่าง ๆ แล้วเมื่อวันที่ 24 เมษายน 2544 โดยจังหวัดดังกล่าวยังไม่ได้ดำเนินการแทรกแซงตลาดกระเทียม เนื่องจากราคากระเทียมสูงกว่าราคาเป้าหมายนำ ยกเว้นจังหวัดเชียงรายที่ได้มีการจัดสรรเงินให้ผู้ร่วมโครงการแล้ว จำนวน 3 ราย วงเงิน 3.545 ล้านบาท จากวงเงินที่ได้รับ จำนวน 15 ล้านบาท

(2) กรมส่งเสริมสหกรณ์ ณ วันที่ 29 มิถุนายน 2544 มีสหกรณ์แจ้งความจำนงเข้าร่วมโครงการระบายกระเทียมสู่ผู้บริโภคนอกแหล่งผลิต จำนวน 3 สหกรณ์ โดยมีการระบายกระเทียมไปยังตลาดปลายทาง ได้แก่ จังหวัดขอนแก่น ระยอง จันทบุรี ลพบุรี และพระนครศรีอยุธยา แล้วจำนวน 35 ตัน

#### 5. สถานการณ์ปัจจุบัน/แนวโน้ม

ในภาพรวมมีการซื้อขายตามปกติ ผลผลิตของเกษตรกรได้ออกสู่ตลาดแล้วประมาณร้อยละ 80 โดยราคากระเทียมที่เกษตรกรขายได้เดือนมิถุนายน 2544 กระเทียมแห้งใหญ่คละเฉลี่ย กก.ละ 18.43 บาท ต่ำกว่าช่วงเดียวกันของปีที่ผ่านมาซึ่งมีราคา กก.ละ 21.57 บาท อย่างไรก็ตามราคาดังกล่าวยังอยู่ในระดับปกติและสูงกว่าราคาเป้าหมายนำ

\*\*\*\*\*

สำนักรักษาเสถียรภาพราคาสินค้าเกษตร

กรกฎาคม 2544

D:Prof/dri c F:หอมแดง-หอมใหญ่-กระเทียม

## กะเทียม

หน่วย : บาท/กก.

ปี มค. กพ. มีค. เมย. พค. มิย. กค. สค. กย. ตค. พย. ธค. เฉลี่ย

## ราคาที่เกี่ยวข้องกรจำหน่ายได้

## - กะเทียมแห้งหัวใหญ่คละ

|      |       |       |       |       |       |       |       |       |       |       |       |       |       |
|------|-------|-------|-------|-------|-------|-------|-------|-------|-------|-------|-------|-------|-------|
| 2536 | 19.74 | 21.37 | 10.70 | 7.16  | 7.38  | 7.66  | 6.41  | 7.71  | 6.12  | 7.40  | 10.25 | 10.86 | 10.23 |
| 2537 | -     | 18.63 | 13.42 | 14.64 | 18.59 | 19.88 | 19.84 | 19.96 | 20.43 | 21.80 | 24.00 | 24.75 | 19.63 |
| 2538 | 25.19 | 33.00 | 16.23 | 17.08 | 18.46 | 18.18 | 25.60 | 31.96 | 34.11 | 40.40 | 44.00 | 39.33 | 28.63 |
| 2539 | 39.52 | 41.00 | 50.67 | 21.20 | 20.16 | 23.08 | 26.65 | 30.84 | 29.44 | 25.67 | -     | -     | 30.82 |
| 2540 | 21.13 | 26.75 | 31.76 | 19.10 | 10.79 | 10.90 | 11.69 | 12.67 | 11.67 | 11.11 | 11.30 | 10.49 | 15.78 |
| 2541 | 11.55 | 11.30 | 16.60 | 19.86 | 22.68 | 21.52 | 21.57 | 23.63 | 23.09 | 27.16 | -     | 33.94 | 18.46 |
| 2542 | 44.00 | 36.25 | 33.97 | 23.72 | 23.73 | 23.56 | 22.67 | 28.25 | 32.50 | 36.13 | 36.00 | 39.00 | 31.65 |
| 2543 | 31.50 | 32.38 | 18.75 | 25.09 | 21.57 | 21.57 | 20.84 | 23.18 | 22.38 | 23.51 | 22.73 | 21.44 | 23.75 |
| 2544 | 20.79 | 16.79 | 26.37 | 19.21 | 15.15 | 18.43 |       |       |       |       |       |       | 19.46 |

ที่มา : สำนักงานเศรษฐกิจการเกษตร

## ราคาขายส่งในตลาดกรุงเทพฯ

## - กะเทียมแห้งมัดจุกทั้งหมดหัวใหญ่

|      |       |       |       |       |       |       |       |       |       |       |       |       |       |
|------|-------|-------|-------|-------|-------|-------|-------|-------|-------|-------|-------|-------|-------|
| 2536 | 23.28 | 17.95 | 11.00 | 12.00 | 14.00 | 14.00 | 14.00 | 14.00 | 14.00 | 14.00 | 20.05 | 20.57 | 15.74 |
| 2537 | 18.98 | 18.00 | 16.02 | 21.64 | 26.95 | 29.18 | 30.00 | 31.64 | 31.73 | 30.93 | 34.14 | 34.50 | 26.98 |
| 2538 | 36.36 | 19.00 | 19.00 | 21.50 | 28.81 | 29.09 | 33.21 | 39.17 | 43.90 | 48.71 | 55.45 | 59.50 | 36.14 |
| 2539 | 38.50 | 30.80 | 24.83 | 22.47 | 29.80 | 31.00 | 32.43 | 37.19 | 40.00 | 38.93 | 37.00 | 37.00 | 33.33 |
| 2540 | 35.05 | 16.00 | 16.00 | 17.33 | 21.00 | 21.00 | 20.12 | 22.53 | 21.00 | 21.00 | 21.00 | 21.00 | 21.09 |
| 2541 | 21.00 | 15.50 | 16.14 | 23.11 | 27.39 | 30.00 | 30.19 | 31.00 | 31.00 | 31.69 | 42.95 | 46.30 | 28.86 |
| 2542 | 45.50 | 43.29 | 22.00 | 25.33 | 28.33 | 32.00 | 32.84 | 38.21 | 39.68 | 46.83 | 52.00 | 50.50 | 38.04 |
| 2543 | 48.60 | 47.00 | 47.00 | 23.19 | 27.80 | 28.00 | 30.47 | 33.00 | 33.00 | 31.76 | 33.41 | 33.50 | 34.73 |
| 2544 | 34.17 | 33.24 | 16.50 | 16.50 | 17.78 | 25.67 |       |       |       |       |       |       | 23.98 |

ที่มา : กรมการค้าภายใน

กรกฎาคม 2544

## สุกร

|                                                 | 2540   | 2541   | 2542  | 2543  | 2544                 |
|-------------------------------------------------|--------|--------|-------|-------|----------------------|
| 1. ผลผลิต (ล้านตัว)                             | 10.973 | 9.379  | 8.891 | 9.233 | 9.469                |
| 2. ความต้องการภายในประเทศ (ล้านตัว)             | 10.785 | 10.091 | 8.647 | 9.067 | 9.500                |
| 3. ราคาขายส่งสุกรมีชีวิต ตลาด กทม.<br>(บาท/กก.) | 39.32  | 39.15  | 42.20 | 33.86 | 41.00<br>(2 ก.ค.)    |
| 4. ต้นทุนการผลิตสุกรขุน                         | 36.08  | 33.95  | 37.73 | 31.02 | 30.96<br>(ม.ค.-ก.พ.) |

## 5. ราคาเป้าหมายนำ กก.ละ 39.28 บาท

(ราคาย้อนหลัง 3 ปี (2539-2542) ช่วงผลผลิตออกมากเดือน ตุลาคม – กุมภาพันธ์)

6. สถานการณ์ปัจจุบัน ในช่วงเดือนมิถุนายน 2544 ปริมาณสุกรมีชีวิตที่ออกสู่ตลาดมีจำนวนมากขึ้นและเป็นสุกรขนาดใหญ่ที่มีน้ำหนักมาก ในขณะที่ตลาดยังค่อนข้างชะงืด เนื่องจากกำลังซื้อของผู้บริโภคลดลง ประกอบกับการส่งออกถูกระงับ เนื่องจากมีการตรวจพบสารตกค้างในเนื้อสุกรที่ส่งออก ส่งผลให้ราคาซื้อขายสุกรมีชีวิตอ่อนตัวลงเล็กน้อย จากระดับ กก.ละ 42-44 บาท ในช่วงต้นเดือนมิถุนายน เป็น กก.ละ 40-42 บาท ในปัจจุบัน (2 ก.ค.44)

7. แนวโน้ม คาดว่าราคาจะทรงตัวอยู่ในระดับหนึ่ง ซึ่งหากมีฝนตกอย่างต่อเนื่องทำให้อากาศเย็นลงส่งผลให้สุกรเจริญเติบโตได้ดีและออกสู่ตลาดได้เร็วขึ้น ราคา ก็อาจจะอ่อนตัวลงอีกเล็กน้อย เนื่องจากตลาดค้าปลีกยังค่อนข้างซบเซา ประกอบกับขณะนี้ยังไม่สามารถพึ่งพาสถานต่างประเทศเพื่อเป็นแหล่งรองรับเนื้อสุกรได้ เนื่องจากยังมีปัญหาเรื่องสารตกค้างในเนื้อสุกรที่ส่งออก ทำให้การส่งออกต้องหยุดชะงัก และส่งผลต่อระดับราคาสุกรมีชีวิตดังกล่าว อย่างไรก็ตาม ในภาครัฐก็ได้เร่งหาตลาดต่างประเทศเพื่อรองรับผลผลิตส่วนเกิน โดยมีเป้าหมายที่จะส่งออกไปยังตลาดสิงคโปร์ เนื่องจากตลาดมีความต้องการบริโภคเนื้อสุกรมากขึ้น เพื่อทดแทนเนื้อวัวซึ่งมีปัญหาเรื่องโรควัวบ้า โดยขณะนี้ได้มีการประสานระหว่างหน่วยงานที่เกี่ยวข้องเพื่อร่วมดำเนินการให้เนื้อสุกรที่จะส่งออกมีคุณภาพได้มาตรฐานตรงตามความต้องการของตลาดสิงคโปร์ต่อไป

สำนักรักษาเสถียรภาพราคาสินค้าเกษตร

มิถุนายน 2544

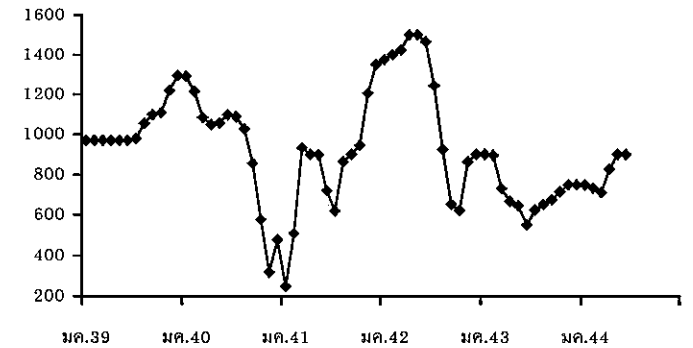
D : กระทรวง 1 F : สุกร P 1-2

สถิติราคาขายส่ง-ขายปลีกสุกรตลาด กทม. พ.ศ. 2539-2544

ราคาขายส่งลูกสุกร (12 กก/ตัว)

|      | มค.   | กพ.   | มีค.  | เมย.  | พค.   | มิย.  | กค.   | สค.   | กย.   | ตค.   | พย.   | ธค.   | เฉลี่ย |
|------|-------|-------|-------|-------|-------|-------|-------|-------|-------|-------|-------|-------|--------|
| 2539 | 970   | 970   | 970   | 970   | 970   | 970   | 979   | 1,057 | 1,100 | 1,109 | 1,221 | 1,297 | 1,049  |
| 2540 | 1,291 | 1,216 | 1,086 | 1,050 | 1,058 | 1,100 | 1,091 | 1,028 | 857   | 577   | 320   | 479   | 929    |
| 2541 | 250   | 508   | 934   | 900   | 900   | 720   | 618   | 865   | 900   | 945   | 1,205 | 1,340 | 840    |
| 2542 | 1,375 | 1,400 | 1,425 | 1,500 | 1,500 | 1,464 | 1,243 | 924   | 650   | 620   | 864   | 900   | 1,155  |
| 2543 | 900   | 895   | 730   | 665   | 645   | 550   | 624   | 650   | 674   | 714   | 750   | 750   | 712    |
| 2544 | 750   | 734   | 711   | 826   | 900   | 900   |       |       |       |       |       |       |        |

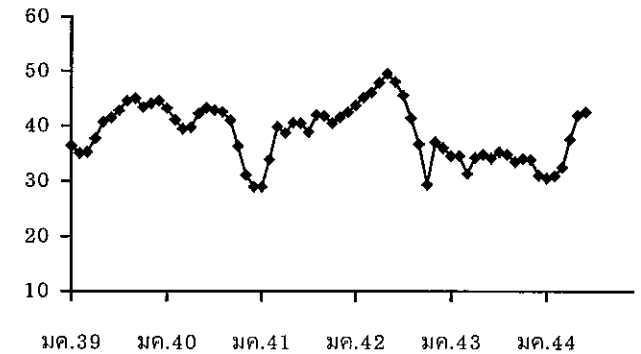
บาท/ตัว



ราคาขายส่งสุกรมี่ชีวิต (ฟาร์ม)

|      | มค.   | กพ.   | มีค.  | เมย.  | พค.   | มิย.  | กค.   | สค.   | กย.   | ตค.   | พย.   | ธค.   | เฉลี่ย |
|------|-------|-------|-------|-------|-------|-------|-------|-------|-------|-------|-------|-------|--------|
| 2539 | 36.43 | 35.08 | 35.33 | 37.74 | 40.76 | 41.50 | 42.76 | 44.55 | 45.01 | 43.39 | 44.08 | 44.58 | 40.93  |
| 2540 | 43.20 | 41.11 | 39.49 | 39.75 | 42.28 | 43.25 | 42.82 | 42.53 | 40.97 | 36.34 | 31.15 | 29.00 | 39.32  |
| 2541 | 29.00 | 33.95 | 39.82 | 38.72 | 40.59 | 40.47 | 38.90 | 42.05 | 41.77 | 40.52 | 41.55 | 42.50 | 39.15  |
| 2542 | 43.75 | 45.20 | 46.05 | 47.89 | 49.50 | 48.05 | 45.55 | 41.40 | 36.64 | 29.35 | 37.00 | 36.05 | 42.20  |
| 2543 | 34.55 | 34.55 | 31.33 | 34.26 | 34.88 | 34.14 | 35.24 | 34.86 | 33.50 | 34.07 | 33.91 | 31.06 | 33.86  |
| 2544 | 30.55 | 30.92 | 32.50 | 37.55 | 41.83 | 42.50 |       |       |       |       |       |       |        |

บาท/กก.

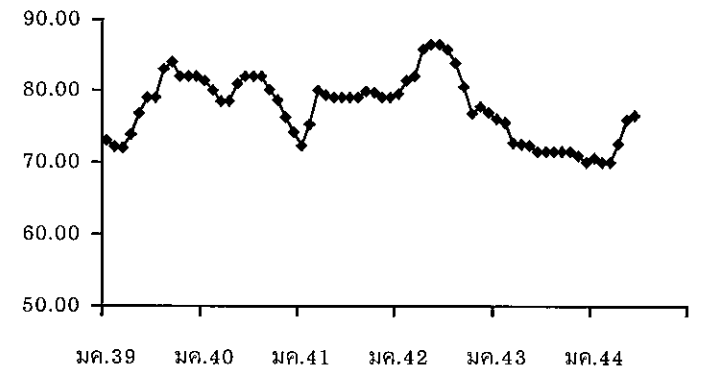


ราคาเป้าหมายนำ กก.ละ 39.28 บาท (ราคาย้อนหลัง 3 ปี (2539-2542) ช่วงผลผลิตออกมากเดือน ตุลาคม - กุมภาพันธ์)

ราคาขายปลีกสุกรชำแหละเนื้อแดง

|      | มค.   | กพ.   | มีค.  | เมย.  | พค.   | มิย.  | กค.   | สค.   | กย.   | ตค.   | พย.   | ธค.   | เฉลี่ย |
|------|-------|-------|-------|-------|-------|-------|-------|-------|-------|-------|-------|-------|--------|
| 2539 | 73.00 | 72.15 | 72.00 | 73.84 | 76.79 | 79.00 | 79.00 | 83.00 | 84.00 | 82.00 | 82.00 | 82.00 | 78.23  |
| 2540 | 81.36 | 80.00 | 78.48 | 78.50 | 80.95 | 82.00 | 82.00 | 82.00 | 80.09 | 78.64 | 76.25 | 74.21 | 79.54  |
| 2541 | 72.30 | 75.26 | 80.00 | 79.33 | 79.00 | 79.00 | 79.00 | 79.00 | 79.86 | 79.71 | 79.00 | 79.00 | 78.37  |
| 2542 | 79.50 | 81.40 | 82.00 | 85.83 | 86.50 | 86.50 | 85.78 | 83.81 | 80.50 | 76.75 | 77.70 | 76.90 | 81.93  |
| 2543 | 76.00 | 75.50 | 72.67 | 72.50 | 72.30 | 71.50 | 71.50 | 71.50 | 71.50 | 71.50 | 70.89 | 70.00 | 72.28  |
| 2544 | 70.60 | 70.00 | 70.00 | 72.55 | 75.86 | 76.50 |       |       |       |       |       |       |        |

บาท/กก.



## ไข่ไก่

## 1. การผลิตและการส่งออก

|                          | 2540   | 2541   | 2542   | 2543   | 2544*       |
|--------------------------|--------|--------|--------|--------|-------------|
|                          |        |        |        |        | (ประมาณการ) |
| ผลผลิต (ล้านฟอง)         | 9,023  | 8,675  | 7,943  | 8,233  | 7,923       |
| ความต้องการใช้ (ล้านฟอง) | 8,974  | 8,576  | 7,915  | 8,152  | 7,843       |
| ส่งออก (ล้านฟอง)         | 49.176 | 99.125 | 27.804 | 88.548 | 80.00       |
|                          |        |        |        |        | (เป้าหมาย)  |
| ต้นทุน (บาท/ฟอง)         | 1.30   | 1.52   | 1.46   | 1.43   | na          |

## 2. ราคา ณ แหล่งผลิต (บาท/ฟอง) :

| ไข่ไก่สดคละ | 1.36 | 1.68 | 1.54 | 1.17 | 1.55     |
|-------------|------|------|------|------|----------|
|             |      |      |      |      | (มีย.44) |

## 3. สภาพปัญหา/สาเหตุ

ผลผลิตไข่ไก่ในปี 2544 ลดลงกว่าปีที่ผ่านมา เนื่องจากระดับราคาไข่ไก่ในปีที่ผ่านมาลดลงอย่างต่อเนื่อง จึงมีการนำเข้าพ่อแม่พันธุ์ลดลง และการเลี้ยงหยุดการขยายตัว แต่คงลดลงไม่มาก เพราะกลุ่มผู้เลี้ยงรายใหญ่เป็นระบบฟาร์มปิด ซึ่งมีประสิทธิภาพการผลิตการเลี้ยงที่ดี ในขณะที่ความต้องการบริโภคยังคงชะลอตัว จึงคาดว่าราคาจะอยู่ในระดับใกล้เคียงกับปี 2543

## 4. มาตรการแก้ไข

(1) คชก. ได้อนุมัติโครงการเพื่อแก้ไขปัญหาาราคาไข่ไก่ตกต่ำ ปี 2543/44 ดังนี้

4.1 โครงการเก็บสต็อกไข่ไก่เข้าห้องเย็น ปี 2543/44

โดยอนุมัติเงินทุนหมุนเวียนจำนวน 60 ล้านบาทให้

- กรมการค้าภายใน 30 ล้านบาท จัดสรรให้สมาชิกสมาคมผู้ผลิต ผู้ค้าและส่งออกไข่ไก่ และสมาคมส่งเสริมการเลี้ยงไก่แห่งประเทศไทย เพื่อรวบรวมไข่ไก่เข้าห้องเย็น
- กรมส่งเสริมสหกรณ์ 30 ล้านบาท จัดสรรให้สถาบันเกษตรกร เพื่อใช้รวบรวมไข่ไก่เก็บสต็อกเข้าห้องเย็น ระยะเวลาโครงการฯ พย. 43 – มีย. 44

4.2 โครงการส่งเสริมการช่วยเหลือด้านปัจจัยผลิตและลดต้นทุนการผลิตไข่ไก่ ปี 2543/44

อนุมัติเงินทุน จำนวน 41 ล้านบาท ให้กรมส่งเสริมสหกรณ์จัดสรรให้สหกรณ์ผู้เลี้ยงไก่ไข่แปดริ้ว จำกัด จำนวน 21 ล้านบาท และสหกรณ์ผู้เลี้ยงไก่ไข่ ชลบุรี จำนวน 20 ล้านบาท เพื่อใช้หมุนเวียนรับซื้อข้าวโพดเลี้ยงสัตว์มาจำหน่ายให้สมาชิกในช่วงข้าวโพดขาดแคลน ระยะเวลาโครงการฯ พย.43 – กย.44

- (2) กรมฯ ได้ดำเนินโครงการเชื่อมโยงการผลิตและการตลาดไข่ไก่เพื่อรักษาระดับ ราคาปี 2543/44 เพื่อเชื่อมโยงให้ผู้ผลิตนำผลผลิตออกจำหน่ายให้ผู้บริโภคโดยตรงในราคายุติธรรม เพื่อขยายตลาดและเป็นการกระตุ้นการบริโภคภายในประเทศและเป็นการลดผลผลิตส่วนเกินของเกษตรกรด้วย โดยจะดำเนินการทั้งในส่วนกลางและภูมิภาค โดยในส่วนภูมิภาคระยะเวลาโครงการ พย. 43-มค. 44 ส่วนในส่วนกลางมีการดำเนินการระหว่าง พย.43 - มีค.44

#### 5. ผลการดำเนินการ

- 5.1 โครงการเก็บสต็อกไข่ไก่เข้าห้องเย็น ปี 2543/44 มีผู้เข้าร่วมโครงการกับกรมการค้าภายใน 4 ราย วงเงินจัดสรรทั้งสิ้น 29 ล้านบาท เก็บไข่เข้าห้องเย็นแล้วประมาณ 24.30 ล้านฟอง
- 5.2 โครงการเชื่อมโยงการผลิต และการตลาดไข่ไก่เพื่อรักษาระดับราคา ปี 2543/44
- (1) ผู้ผลิตนำผลผลิตออกจำหน่ายให้ผู้บริโภคโดยตรงแล้ว ที่หน้ากรมการค้าภายใน กระทรวงมหาดไทย การไฟฟ้านครหลวง สำนักงานใหญ่ธนาคารแห่งประเทศไทย ธนาคารกรุงไทยสำนักงานใหญ่ กระทรวงศึกษาธิการ
- (2) สำนักงานการค้าภายใน 22 จังหวัด ได้ดำเนินการตามโครงการเชื่อมโยงการผลิต การตลาดไข่ไก่ จำหน่ายไข่ไก่ได้ 6.53 ล้านฟอง ในราคาฟองละ 1.40 - 1.70 บาท

#### 6. สถานการณ์และแนวโน้ม

ภาวะการค้าล่งตัว ระดับราคาสูงขึ้นกว่าเดือนก่อน เนื่องจากผลผลิตเข้าตลาดน้อยลง เพราะสภาพอากาศแปรปรวน ทำให้อัตราการให้ไข่ลดลง ประกอบกับราคาไก่เนื้ออยู่ในเกณฑ์สูง ทำให้มีการปลดไก่แก่บางส่วนจำหน่ายเป็นไก่เนื้อ แนวโน้มคาดว่า ภาวะการค้าไข่ไก่จะแจ่มใส และราคาจะทรงตัวในระดับสูงอีกระยะหนึ่ง

ราคาไข่ไก่คละ ณ แหล่งผลิต เดือน มิย. 44 ฟองละ 1.55 บาท สูงกว่าเดือนก่อน และระยะเดียวกันของปีก่อนที่ราคาฟองละ 1.47 บาท และ 1.20 บาท คิดเป็นร้อยละ 5.44 และ 22.58 ตามลำดับ

สำนักวิชาเสถียรภาพราคาสินค้าเกษตร

4 กรกฎาคม 2544

F: ไข่ไก่ D:15ก.พ.43(สัตว์ปีก)

## สถิติราคาขายส่ง-ขายปลีกไข่ไก่สดคละ ณ ตลาด กทม.

ปี 2539 - 2544

D:ไข่ไก่ E:สถิติราคาไข่ไก่สดคละ(ปี 39-ปัจจุบัน)

หน่วย : บาท/ฟอง

| ปี                                       | มค.   | กพ.   | มีค.  | เมย.  | พค.   | มิย.  | กค.  | สค.  | กย.   | ตค.   | พย.   | ธค.   | เฉลี่ย |
|------------------------------------------|-------|-------|-------|-------|-------|-------|------|------|-------|-------|-------|-------|--------|
| <b>ราคาสุกไข่ทั่วไป(บาท/ตัว)</b>         |       |       |       |       |       |       |      |      |       |       |       |       |        |
| 2539                                     | 13.79 | 8.9   | 9     | 10.5  | 10.5  | 11.3  | 11.5 | 11.5 | 10.98 | 8.66  | 8.25  | 8.25  | 10.26  |
| 2540                                     | 6.98  | 6.5   | 7.93  | 10.13 | 10.5  | 10.5  | 10.5 | 10.5 | 10.5  | 10.73 | 11.5  | 12.87 | 9.93   |
| 2541                                     | 13.5  | 13.5  | 13.5  | 13.5  | 13.5  | 14.45 | 16.5 | 16.5 | 16.5  | 16.5  | 16.5  | 16.5  | 15.08  |
| 2542                                     | 17.75 | 19    | 19    | 19    | -     | 19    | 19   | 19   | 18.36 | 16.75 | 14.50 | 14.50 | 17.91  |
| 2543                                     | 16.10 | 16.21 | 15.50 | 11.15 | 8.72  | 8.50  | 8.50 | 8.50 | 9.74  | 10.50 | 10.50 | 10.50 | 11.18  |
| 2544                                     | 8.59  | 10.40 | 13.41 | 14.35 | 14.50 | 15.45 |      |      |       |       |       |       |        |
| <b>ราคาไข่ไก่สด คละ ณ แหล่งผลิต</b>      |       |       |       |       |       |       |      |      |       |       |       |       |        |
| 2539                                     | 1.18  | 1.16  | 1.29  | 1.31  | 1.42  | 1.52  | 1.59 | 1.55 | 1.58  | 1.60  | 1.46  | 1.32  | 1.42   |
| 2540                                     | 1.09  | 1.07  | 1.24  | 1.27  | 1.42  | 1.45  | 1.43 | 1.52 | 1.59  | 1.43  | 1.42  | 1.33  | 1.36   |
| 2541                                     | 1.34  | 1.64  | 1.62  | 1.45  | 1.79  | 1.96  | 1.78 | 1.80 | 1.77  | 1.69  | 1.65  | 1.70  | 1.68   |
| 2542                                     | 1.74  | 1.60  | 1.56  | 1.57  | 1.67  | 1.70  | 1.67 | 1.55 | 1.43  | 1.35  | 1.26  | 1.35  | 1.54   |
| 2543                                     | 1.22  | 1.10  | 1.18  | 1.11  | 1.18  | 1.20  | 1.20 | 1.31 | 1.35  | 1.16  | 1.05  | 1.02  | 1.17   |
| 2544                                     | 1.01  | 1.33  | 1.44  | 1.37  | 1.47  | 1.55  |      |      |       |       |       |       |        |
| <b>ราคาขายส่งไข่ไก่สด คละ ตลาด กทม.</b>  |       |       |       |       |       |       |      |      |       |       |       |       |        |
| 2539                                     | 1.43  | 1.38  | 1.42  | 1.44  | 1.56  | 1.65  | 1.73 | 1.71 | 1.72  | 1.74  | 1.63  | 1.50  | 1.58   |
| 2540                                     | 1.29  | 1.27  | 1.45  | 1.48  | 1.63  | 1.66  | 1.67 | 1.80 | 1.85  | 1.76  | 1.73  | 1.64  | 1.60   |
| 2541                                     | 1.61  | 1.89  | 1.88  | 1.76  | 2.04  | 2.22  | 2.07 | 2.09 | 2.06  | 1.98  | 1.98  | 1.99  | 1.96   |
| 2542                                     | 2.01  | 1.86  | 1.81  | 1.83  | 1.95  | 1.98  | 1.94 | 1.80 | 1.69  | 1.60  | 1.55  | 1.68  | 1.81   |
| 2543                                     | 1.53  | 1.40  | 1.48  | 1.34  | 1.42  | 1.44  | 1.44 | 1.55 | 1.59  | 1.40  | 1.28  | 1.25  | 1.42   |
| 2544                                     | 1.24  | 1.49  | 1.64  | 1.55  | 1.61  | 1.77  |      |      |       |       |       |       |        |
| <b>ราคาขายปลีกไข่ไก่สด คละ ตลาด กทม.</b> |       |       |       |       |       |       |      |      |       |       |       |       |        |
| 2539                                     | 1.72  | 1.72  | 1.72  | 1.72  | 1.74  | 1.82  | 1.90 | 1.90 | 1.91  | 2.00  | 1.98  | 1.89  | 1.84   |
| 2540                                     | 1.73  | 1.72  | 1.72  | 1.72  | 1.81  | 1.82  | 1.86 | 1.93 | 1.98  | 1.95  | 1.88  | 1.84  | 1.83   |
| 2541                                     | 1.88  | 2.06  | 2.06  | 1.97  | 2.25  | 2.46  | 2.41 | 2.40 | 2.40  | 2.32  | 2.22  | 2.23  | 2.22   |
| 2542                                     | 2.30  | 2.23  | 2.16  | 2.14  | 2.23  | 2.23  | 2.21 | 2.16 | 2.12  | 2.00  | 1.93  | 1.93  | 2.14   |
| 2543                                     | 1.88  | 1.73  | 1.73  | 1.73  | 1.73  | 1.73  | 1.73 | 1.80 | 1.83  | 1.78  | 1.73  | 1.73  | 1.76   |
| 2544                                     | 1.73  | 1.84  | 2.01  | 1.99  | 2.05  | 2.13  |      |      |       |       |       |       |        |



## เงาะ

## 1. ผลผลิตและความต้องการใช้

| 1.1 ผลผลิต                | ปี 2540 | ปี 2541 | ปี 2542 | ปี 2543 | ปี 2544                |
|---------------------------|---------|---------|---------|---------|------------------------|
| - ผลผลิตโลก (ตัน)         | -       | -       | -       | -       | -                      |
| - ผลผลิตไทย (ตัน)         | 725,869 | 643,192 | 568,503 | 596,000 | 600,000<br>(ประมาณการ) |
| 1.2 ความต้องการใช้        |         |         |         |         |                        |
| - บริโภคภายในประเทศ(ตัน)  | 648,346 | 564,887 | 479,999 | 542,444 | 540,000                |
| - นำเข้า                  | -       | -       | -       | -       | -                      |
| - ส่งออก(ผลิตภัณฑ์แปรรูป) |         |         |         |         | (มก.-พค.)              |
| - ปริมาณ (ตัน)            | 14,263  | 12,595  | 9,741   | 9,633   | 3,070                  |
| - มูลค่า (ล้านบาท)        | 562.92  | 495.28  | 397.65  | 360.28  | 108.24                 |

## 1.3 ผลผลิตออกสู่ตลาดมาก

- ภาคตะวันออก      ปลายเดือนพฤษภาคม - กรกฎาคม
- ภาคใต้              เดือนกรกฎาคม - สิงหาคม

## 2. ราคา (บาท/กก.)

|                                         |                                                                                            |       |       |       |                  |
|-----------------------------------------|--------------------------------------------------------------------------------------------|-------|-------|-------|------------------|
| - เกษตรกรขายได้                         | 7.19                                                                                       | 18.31 | 10.91 | 11.76 | 12.75<br>(มย.44) |
| - ราคาเป้าหมายนำ ปี 2544 กก.ละ 7.50 บาท | คำนวณจากราคาเฉลี่ยรายเดือนย้อนหลัง 3 ปี<br>(ปี 2540 - 2543 เว้นปี 2541 ซึ่งราคาสูงผิดปกติ) |       |       |       |                  |

## 3. ต้นทุนการผลิต

|      |      |      |   |   |
|------|------|------|---|---|
| 6.03 | 9.10 | 7.59 | - | - |
|------|------|------|---|---|

## 4. สภาพปัญหา/สาเหตุ

4.1 ภาคตะวันออก ผลผลิตออกช่วงเดือน เม.ย. - มิ.ย. ผลผลิตน้อยกว่าปีก่อน และผลผลิตกระจายออกสู่ตลาดหลายรุ่น เกษตรกรจึงขายเงาะได้ราคาดีเฉลี่ย กก.ละ 8 - 12 บาท สูงกว่าปี 2543 ซึ่งราคา กก.ละ 5 - 7 บาท และสูงกว่าราคาเป้าหมายที่กำหนดไว้ กก.ละ 7.50 บาท

- 2 -

4.2 ภาคใต้ ผลผลิตออกช่วงเดือน กค. - กย. คาดว่าผลผลิตลดลงจากปีก่อน แต่อาจเกิดปัญหา ราคาต่ำในช่วงที่ออกมากเดือน สค. เนื่องจากเงาะมักจะแก่จัดในช่วงระยะเวลาใกล้เคียงกัน

## 5. มาตรการแก้ไขปัญหา

### เงาะภาคตะวันออก

คณะกรรมการ คชก. อนุมัติเงินทุนหมุนเวียนปลอดดอกเบี้ย จำนวน 20.5 ล้านบาท ให้จังหวัดจันทบุรี เพื่อใช้ระบายเงาะออกไปจำหน่ายนอกแหล่งผลิต แต่เนื่องจากราคาสูงกว่าเป้าหมายนำจึงมิได้ดำเนินการ แทรกแซง

เงาะภาคใต้ ได้เสนอแนวทางแก้ไขปัญหาดังนี้

- 1: ระบายผลผลิตออกนอกแหล่งผลิต โดยสนับสนุนเงินทุนหมุนเวียนปลอดดอกเบี้ยผ่านสหกรณ์/กลุ่มเกษตรกร/อบต.
2. ให้โรงงานกั๊ยมปลอดดอกเบี้ยหรือรับจำหน่ายผลิตภัณฑ์จากโรงงานผลไม้กระป๋อง โดยให้โรงงาน ทำข้อตกลงรับซื้อเงาะจากเกษตรกรในราคาที่กำหนด
3. หากมาตรการในข้อ 1,2 ไม่ได้ผล ให้ดำเนินการจ่ายชดเชยช่วยเหลือเกษตรกรที่จดทะเบียน ผู้ปลูกเงาะ

## 6. สถานการณ์ปัจจุบัน/แนวโน้ม

ปัจจุบันผลผลิตเงาะภาคตะวันออกออกสู่ตลาดหมดแล้ว และเงาะภาคใต้เริ่มทยอยออกสู่ตลาด ราคาเงาะที่เกษตรกรขายได้ปัจจุบัน (2 กค.44) กก.ละ 20 – 22 บาท

\*\*\*\*\*

สำนักรักษาเสถียรภาพราคาสินค้าเกษตร  
กรมการค้าภายใน  
3 กรกฎาคม 2544

(เงาะ D:ภาพรวม (2))

## ราคาเงาะที่เกษตรกรขายได้

บาท: กก.

| ปี   | มค. | กพ. | มีค. | เมย.  | พค.   | มิย.  | กค.   | สค.   | กย.   | ตค.   | พย. | ธค. | เฉลี่ย |
|------|-----|-----|------|-------|-------|-------|-------|-------|-------|-------|-----|-----|--------|
| 2535 |     |     |      | 14.90 | 8.12  | 10.72 | 15.13 | 10.47 | 6.17  | 11.44 |     |     | 10.99  |
| 2536 |     |     |      |       | 9.68  | 9.83  | 9.18  | 7.87  |       |       |     |     | 9.14   |
| 2537 |     |     |      |       |       | 9.97  | 8.93  | 7.87  |       |       |     |     | 8.92   |
| 2538 |     |     |      | 9.94  | 12.63 | 13.47 | 11.91 | 8.42  | 12.63 |       |     |     | 11.50  |
| 2539 |     |     |      |       | 11.41 | 8.39  | 12.59 | 9.44  | 8.13  |       |     |     | 9.99   |
| 2540 |     |     |      |       |       | 7.02  | 7.37  |       |       |       |     |     | 7.19   |
| 2541 |     |     |      |       | 21.11 | 20.03 | 23.49 | 16.29 | 10.63 |       |     |     | 18.31  |
| 2542 |     |     |      |       |       | 8.53  | 13.30 |       |       |       |     |     | 10.91  |
| 2543 |     |     |      |       | 16.35 | 7.50  | 7.27  | 7.81  | 19.86 |       |     |     | 11.76  |
| 2544 |     |     |      | 19.04 | 8.70  | 12.75 |       |       |       |       |     |     |        |

ที่มา : ปี 2535 - 2544 สำนักงานเศรษฐกิจการเกษตร

f:price2 (เงาะ) สีขาว

1. ผลผลิตและการใช้ (ตัน)

|                    | ปี 2540 | ปี 2541 | ปี 2542 | ปี 2543 | ปี 2544<br>(ประมาณการ) |
|--------------------|---------|---------|---------|---------|------------------------|
| 1.1 ผลผลิต         | 62,000  | 5,100   | 53,000  | 52,000  | 45,500                 |
| 1.2 การบริโภค      | 15%     |         | 10%     | 30%     | 30%                    |
| - บริโภคสด         | 9,110   |         | 5,860   | 16,170  | 13,600                 |
| 1.3 การแปรรูป      | 67%     |         | 65%     | 45%     | 45%                    |
| - ลิ้นจี่กระป๋อง   | 41,730  | 16,250  | 34,640  | 22,860  | 20,500                 |
| 1.5 ส่งออก (ผลสด)  | 18%     |         | 25%     | 25%     | 25%                    |
| - ปริมาณ (ตัน)     | 11,160  | 1,510   | 12,500  | 12,970  | 11,400                 |
| - มูลค่า (ล้านบาท) | 327     | 72      | 372     | 354     |                        |

2. ช่วงผลผลิตออกสู่ตลาด

- ภาคกลาง(จ.สมุทรสงคราม) เดือนมีนาคม - เมษายน
- ภาคเหนือ เดือนพฤษภาคม - มิถุนายน

3. ราคา (บาท/กก.)

|                                    | ปี 2540 | ปี 2541 | ปี 2542 | ปี 2543 | ปี 2544 |
|------------------------------------|---------|---------|---------|---------|---------|
| ณ จุดรับซื้อของผู้ส่งออก(เกรดเอเอ) | 33.33   | 75.00   | 25.13   | 32.27   | 28.50   |
| ณ จุดรับซื้อของโรงงาน(เกรดเอบี)    | 17.00   | 50.00   | 18.00   | 19.00   | 17.00   |

4. มาตรการแก้ไขปัญหาปี 2544

สนับสนุนเงินทุนหมุนเวียนปลอดดอกเบี้ยจากโครงการช่วยเหลือสินค้าเกษตรที่มีปัญหาเร่งด่วน ปี 2544 จำนวน 15 ล้านบาท ให้กรมการปกครอง เพื่อให้จังหวัดพะเยาจัดสรรให้ สหกรณ์ผู้ปลูกลิ้นจี่แม่ใจ จำกัด ผู้ส่งออก ผู้ประกอบการ และโรงงานแปรรูป กู้ยืมไปใช้รับซื้อลิ้นจี่จากเกษตรกรในราคาน้ำตลาด

การดำเนินการ ไม่มีผู้ยื่นความจำนงเข้าร่วมโครงการ เนื่องจากได้เริ่มโครงการในช่วงปลายฤดูกาลจังหวัดพะเยา ผลผลิตเหลือจำนวนน้อย ขณะนี้กรมการปกครองได้แจ้งยุติโครงการแล้ว และส่งเงินคืนโครงการฯ เมื่อวันที่ 28 มิ.ย.44

สำนักรักษาเสถียรภาพราคาสินค้าเกษตร

กรมการค้าภายใน

3 กรกฎาคม 2544

f:ลิ้นจี่ d:ลิ้นจี่ 44

## ถั่วลิสง

| 1. ผลผลิต/ความต้องการใช้          | ปี 2540/41 | ปี 2541/42 | ปี 2542/43 | ปี 2543/44 | ปี 2544/45     |
|-----------------------------------|------------|------------|------------|------------|----------------|
| 1.1 ผลผลิต (ตัน)                  | 126,497    | 135,316    | 137,526    | 135,306    | 135,030*       |
| 1.2 ความต้องการใช้                | 131,355    | 138,256    | 138,029    | 171,047    | 139,031*       |
| 1.3 การนำเข้า/ส่งออก              | ปี 2540    | ปี 2541    | ปี 2542    | ปี 2543    | ปี 2544        |
| - นำเข้า                          |            |            |            |            | (มก.-พค.)      |
| ถั่วลิสงทั้งเปลือกแห้ง            |            |            |            |            |                |
| ปริมาณ (ตัน)                      | 6,314      | 3,956      | 3,436      | 36,974     | 16,9636        |
| มูลค่า (ล้านบาท)                  | 36.27      | 37.46      | 34.76      | 378.51     | 200.34         |
| กากถั่วลิสง ปริมาณ (ตัน)          | 135,214    | 99,671     | 44,011     | 11,540     | 11,662         |
| มูลค่า (ล้านบาท)                  | 1,004.56   | 922.87     | 220.12     | 79.45      | 92.83          |
| - ส่งออก                          |            |            |            |            |                |
| ถั่วลิสงทั้งเปลือกแห้ง            |            |            |            |            |                |
| ปริมาณ (ตัน)                      | 1,456      | 998        | 2,817      | 1,167      | 734            |
| มูลค่า (ล้านบาท)                  | 11.94      | 9.45       | 31.94      | 11.60      | 6.72           |
| 2. ราคาที่เกษตรกรขายได้ (บาท/กก.) | ปี 2540    | ปี 2541    | ปี 2542    | ปี 2543    | ปี 2544 (มีย.) |
| - ถั่วลิสงทั้งเปลือกสดคละ         | 6.56       | 7.03       | 6.84       | 7.10       | 8.25           |
| - ถั่วลิสงทั้งเปลือกแห้งคละ       | 12.45      | 13.38      | 11.59      | 11.30      | 9.94           |
| 3. ต้นทุนการผลิต (บาท/กก.)        | 7.49       | 8.33       | 9.73       | 9.88       | 9.95 *         |

หมายเหตุ : \* สศก.พยากรณ์ (มีค.44)

## 4. สภาพปัญหา/สาเหตุ

4.1 ประสิทธิภาพการผลิตต่ำ ต้นทุนการผลิตสูง เนื่องจากขาดแคลนเมล็ดพันธุ์ดี ขาดความรู้ความเข้าใจเกี่ยวกับเทคโนโลยีการผลิต รวมทั้งวิทยากรก่อนและหลังการเก็บเกี่ยว เกษตรกรนิยมปลูกเป็นรายได้เสริม หรือปลูกหัวไร่ปลายนากระจายทั่วไปไม่แน่นอน

4.2 คุณภาพถั่วลิสงของไทยมีเชื้อรา และสารอฟลาทอกซินปนเปื้อนในอัตราค่อนข้างสูง เมล็ดเล็ก ความชื้น สิ่งเจือปน เมล็ดเสียค่อนข้างมาก

4.3 เกษตรกรขาดความรู้ด้านการตลาด เช่น เครื่องชั่งตวงวัด การคัดเกรด การจัดชั้น และการปรับปรุงคุณภาพให้ดีขึ้น ไม่มีการรวมตัวกันในการจำหน่าย ทำให้ขาดอำนาจการต่อรอง

3.4 เกษตรกรไม่มีสถานที่เก็บรักษาเพื่อรอราคาต้องจำหน่ายผลผลิตทันที ทำให้ราคาไม่มีเสถียรภาพและมักเกิดปัญหาราคาคต่ำในช่วงที่ผลผลิตออกมาก

3.5 โรงงานสกัดน้ำมันถั่วลิสงมีขนาดเล็ก ประสิทธิภาพในการผลิตต่ำ ทำให้ต้นทุนการผลิตสูง ไม่สามารถแข่งขันกับน้ำมันบริโภคชนิดอื่นได้

3.6 มีการลักลอบนำเข้าตามแนวชายแดนจากจีนและพม่า เพราะขนาดเมล็ดใหญ่กว่าและราคาถูกกว่าของไทย

## 5. การแก้ไขปัญหา

5.1 หากเกิดปัญหาด้านราคา อาจใช้มาตรการแทรกแซงตลาดของ คชก. ให้ความช่วยเหลือได้ โดยถือตามเกณฑ์ที่กำหนดไว้ในระเบียบสำนักนายกรัฐมนตรีว่าด้วยเรื่องนี้ ซึ่งใช้ราคาเฉลี่ยย้อนหลัง 3 ปี

5.2 การพัฒนาระบบตลาด เพื่อปรับปรุงกลไกตลาดสินค้าเกษตรในระดับท้องถิ่นและภูมิภาคอย่างเป็นระบบ ได้แก่ จัดตั้งตลาดกลาง การจัดตลาดนัด และการรวมกลุ่มขายถั่วลิสง เพื่อช่วยให้เกษตรกรมีทางเลือก ลดขั้นตอนการตลาดและแก้ไขปัญหาสินค้าล้นตลาดช่วงต้นฤดู ส่งเสริม ความรู้ด้านการตลาด ระบบการซื้อขายแบบตลาดกลาง การใช้เครื่องชั่งตวงวัด วิธีการซื้อขายไม่ให้ถูกเอารัดเอาเปรียบ เพื่อให้เกษตรกรมั่นใจ สามารถต่อรองราคาและได้รับราคาที่เป็นธรรม

5.3 สนับสนุนการแปรรูปและพัฒนาผลิตภัณฑ์ถั่วลิสงตลอดจนขยายตลาดทั้งในประเทศ และเพื่อการส่งออกให้เพิ่มขึ้น

## 6. สถานการณ์ปัจจุบัน/แนวโน้ม

ผลผลิตถั่วลิสงรุ่นต้นฝน ปี 2544/45 เริ่มออกสู่ตลาดบ้างแล้วแต่ปริมาณยังไม่มาก ราคาที่เกษตรกรขายได้เดือน มิ.ย. 44 ถั่วลิสงทั้งเปลือกสดคละ กก.ละ 8.25 บาท สูงกว่าเดือนที่แล้วซึ่งมีราคา กก.ละ 6.42 บาท ร้อยละ 28.50 ส่วนถั่วลิสง ทั้งเปลือกแห้งคละ กก.ละ 9.594 บาท ต่ำกว่าเดือนที่แล้วซึ่งมีราคา กก.ละ 10.50 ร้อยละ 5.33

สำนักวิชาเสถียรภาพราคาสินค้าเกษตร  
กรมการค้าภายใน  
กรกฎาคม 2544







## ข้าวเขียว

| 1. ผลผลิตและความต้องการใช้ | ปี 2540/41 | ปี 2541/42 | ปี 2542/43 | ปี 2543/44 | ปี 2544/45 |
|----------------------------|------------|------------|------------|------------|------------|
| 1.1 ผลผลิต (ตัน)           | 199,935    | 225,933    | 249,366    | 250,610    | 264,290*   |
| 1.2 ความต้องการใช้ (ตัน)   | 184,285    | 207,026    | 215,989    | 217,483    | 260,125*   |
| 1.3 การส่งออก              | ปี 2540    | ปี 2541    | ปี 2542    | ปี 2543    | ปี 2544    |
| - ข้าวเขียวผิวมัน          |            |            |            |            | (มค.-พค.)  |
| ปริมาณ (ตัน)               | 6,565      | 8,403      | 21,305     | 22,340     | 7,435      |
| มูลค่า (ล้านบาท)           | 151.55     | 205.25     | 311.28     | 318.38     | 112.47     |
| - ข้าวเขียวผิวดำ           |            |            |            |            |            |
| ปริมาณ (ตัน)               | 9,085      | 10,504     | 12,072     | 10,787     | 2,849      |
| มูลค่า (ล้านบาท)           | 125.21     | 162.72     | 178.08     | 272.04     | 62.65      |
| 2. ราคา (บาท/กก.)          | ปี 2539/40 | ปี 2540/41 | ปี 2541/42 | ปี 2542/43 | ปี 2543/44 |
| เกษตรกรขายได้              |            |            |            |            | (มีย.44)   |
| - ข้าวเขียวผิวมันคละ       | 11.18      | 13.98      | 13.18      | 10.67      | 14.71      |
| - ข้าวเขียวผิวดำคละ        | 6.43       | 14.17      | 11.07      | 9.90       | 17.73      |
| 3. ต้นทุนการผลิต (บาท/กก.) | 7.73       | 8.13       | 8.60       | 8.16       | 8.12       |

หมายเหตุ : สศก.พยากรณ์ (มค. 44)

## 4. สภาพปัญหา/สาเหตุ

4.1 ต้นทุนการผลิตสูง ผลผลิตต่อไร่ค่อนข้างต่ำ เนื่องจากขาดแคลนพันธุ์ดี การใช้เทคโนโลยีไม่ถูกต้อง

4.2 ผลผลิตข้าวเขียวอยู่ในระดับค่อนข้างคงที่ ในขณะที่ความต้องการใช้ภายในประเทศมีมากขึ้น ทำให้ราคาภายในอยู่ในเกณฑ์สูงและเป็นอุปสรรคต่อการส่งออก

4.3 เกษตรกรขาดอำนาจต่อรองราคา เนื่องจากขาดมาตรฐานการคัดเกรดและคุณภาพ

4.4 ผลผลิตข้าวเขียวของไทยมีปัญหาเรื่องคุณภาพเกี่ยวกับเชื้อราและสิ่งเจือปนรวมทั้งมีสารพิษตกค้าง

## 5. การแก้ไขปัญหา

## 5.1 ระยะสั้น

กรณีเกิดปัญหาราคาตกต่ำที่ผ่านมา ได้ใช้มาตรการแทรกแซงตลาดของ คชก. ให้ความช่วยเหลือเกษตรกร โดยถือตามเกณฑ์ที่กำหนดไว้ในระเบียบสำนักนายกรัฐมนตรีว่าด้วยเรื่องนี้ ซึ่งใช้ราคาเฉลี่ยย้อนหลัง 3 ปี

## 5.2 ระยะยาว

- 1) เพิ่มประสิทธิภาพการผลิตให้ได้ผลผลิตต่อไร่สูงขึ้น เพื่อลดต้นทุนการผลิตและปรับปรุงคุณภาพผลผลิตให้มีคุณภาพดีตรงกับความต้องการของตลาด
- 2) ปรับระบบการผลิตถั่วเขียวให้สอดคล้องกับความต้องการของตลาดทั้งในด้านปริมาณและคุณภาพ โดยกำหนดช่วงการเพาะปลูกและเก็บเกี่ยวให้เหมาะสม เพื่อหลีกเลี่ยงการกระทบผลระหว่างการเก็บเกี่ยว
- 3) จัดให้มีการรวมกลุ่มเกษตรกรเพื่อสร้างอำนาจต่อรองราคาและสนับสนุนการแปรรูปเป็นผลิตภัณฑ์ต่างๆ เพื่อสร้างมูลค่าเพิ่ม

## 6. สถานการณ์ปัจจุบัน/แนวโน้ม

ขณะนี้ เป็นฤดูกาลเก็บเกี่ยว ถั่วเขียวผิวมัน รุ่นต้นฝนปี 2544/45 เกษตรกรเริ่มนำผลผลิตสู่ตลาดมากขึ้น ราคาที่เกษตรกรขายได้อ่อนตัวลงเล็กน้อย โดยถั่วเขียวผิวมันเมล็ดใหญ่กละ เดือน มิย. 44 เฉลี่ย กก.ละ 14.71 บาท ต่ำกว่าเดือนที่แล้วซึ่งมีราคา กก.ละ 15.53 บาท ร้อยละ 5.28 แต่ยังคงสูงกว่าช่วงเดียวกันของปีก่อนซึ่งมีราคา กก.ละ 13.59 บาท ร้อยละ 26.92 คาดว่าในระยะต่อไปราคาจะปรับตัวสูงขึ้นตามความต้องการของตลาดซึ่งยังมีอยู่สูง

สำนักรักษาเสถียรภาพราคาสินค้าเกษตร  
กรมการค้าภายใน  
กรกฎาคม 2544  
D:J6 F:1.ผลผลิต-ถั่วเขียว

## ถั่วเขียวผิวมัน

ราคาสารพัดถั่ว / yoon

หน่วย : บาท/กก.

| ปี                                                   | ม.ย.  | ก.ค.  | ส.ค.  | ก.ย.  | ต.ค.  | พ.ย.  | ธ.ค.  | ม.ค.  | ก.พ.  | มี.ค. | เม.ย. | พ.ค.  | เฉลี่ยทั้งปี                     |
|------------------------------------------------------|-------|-------|-------|-------|-------|-------|-------|-------|-------|-------|-------|-------|----------------------------------|
| <b>ราคาที่ยกขตรกรขายได้ (ถั่วเขียวผิวมันใหญ่คละ)</b> |       |       |       |       |       |       |       |       |       |       |       |       |                                  |
| 2532/33                                              | -     | 6.70  | 6.35  | 6.01  | 5.59  | 6.41  | 6.53  | 6.27  | 6.16  | 6.13  | 6.18  | 6.23  | 6.23                             |
| 2533/34                                              | 6.17  | 5.77  | 5.96  | 5.63  | 6.15  | 5.96  | 5.68  | 5.81  | 5.94  | 6.71  | 8.42  | 8.01  | 6.35                             |
| 2534/35                                              | 8.01  | -     | -     | -     | -     | 8.82  | 9.58  | 11.15 | 11.92 | 11.61 | 11.88 | 12.10 | 10.63                            |
| 2535/36                                              | 11.32 | -     | -     | -     | -     | 8.40  | 8.70  | 9.23  | 9.68  | 10.04 | 9.31  | 8.85  | 9.44                             |
| 2536/37                                              | 8.50  | 9.00  | -     | -     | -     | 8.28  | 9.31  | 9.50  | 10.02 | 8.09  | 9.88  | 9.04  | 9.07                             |
| 2537/38                                              | -     | -     | -     | -     | -     | 10.84 | 9.94  | 8.83  | 8.48  | 9.71  | 10.52 | 9.40  | 9.67                             |
| 2538/39                                              | 8.91  | 10.99 | 9.25  | 9.00  | 11.78 | 12.88 | 11.75 | 11.30 | 10.81 | 11.97 | 12.71 | 12.24 | 11.13                            |
| 2539/40                                              | 12.00 | 12.98 | 11.39 | 10.92 | 11.06 | 12.07 | 11.35 | 9.98  | 8.21  | 7.99  | 13.13 | 13.10 | 11.18                            |
| 2540/41                                              | 10.99 | 12.81 | 12.89 | 13.65 | 13.65 | 12.45 | 13.12 | 14.40 | 16.68 | 17.51 | 15.90 | 13.67 | 13.98                            |
| 2541/42                                              | 15.06 | 13.99 | 14.30 | 15.11 | 13.50 | 13.18 | 12.63 | 12.67 | 11.24 | 13.07 | 12.16 | 11.23 | 13.18                            |
| 2542/43                                              | 11.37 | 11.62 | 9.70  | 9.52  | 9.91  | 8.73  | 8.87  | 9.31  | 9.31  | 12.14 | 14.38 | 13.19 | 10.67                            |
| 2543/44                                              | 11.59 | 10.79 | 13.09 | 12.90 | 13.71 | 15.05 | 16.26 | 16.33 | 16.19 | 16.18 | 15.60 | 15.53 | 14.44                            |
| 2543/45                                              | 14.71 |       |       |       |       |       |       |       |       |       |       |       |                                  |
|                                                      |       |       |       |       |       |       |       |       |       |       |       |       | ที่มา : สำนักงานเศรษฐกิจการเกษตร |
| <b>ราคาขายส่ง กทม. (ถั่วเขียวผิวมันอย่างดี)</b>      |       |       |       |       |       |       |       |       |       |       |       |       |                                  |
| 2532/33                                              | 10.50 | 9.90  | 8.46  | 8.46  | 8.21  | 8.18  | 7.95  | 7.83  | 7.84  | 8.19  | 8.84  | 8.38  | 8.56                             |
| 2533/34                                              | 8.16  | 8.47  | 8.26  | 9.91  | 9.89  | 9.37  | 8.46  | 8.30  | 8.66  | 8.78  | 10.76 | 11.84 | 9.24                             |
| 2534/35                                              | 11.84 | 11.89 | 13.52 | 13.92 | 12.98 | 12.06 | 12.14 | 12.99 | 13.24 | 13.42 | 13.78 | 15.00 | 13.07                            |
| 2535/36                                              | 14.83 | 14.80 | 14.07 | 13.28 | 13.17 | 11.79 | 11.73 | 11.57 | 11.62 | 12.19 | 12.22 | 12.06 | 12.78                            |
| 2536/37                                              | 12.25 | 12.25 | 12.46 | 13.02 | 11.67 | 10.99 | 11.12 | 12.01 | 12.59 | 11.84 | 12.19 | 13.59 | 12.17                            |
| 2537/38                                              | 13.58 | 13.50 | 13.50 | 13.02 | 12.81 | 12.41 | 12.33 | 12.25 | 12.25 | 11.92 | 12.42 | 13.08 | 12.76                            |
| 2538/39                                              | 13.17 | 14.16 | 15.70 | 15.70 | 15.70 | 15.76 | 15.83 | 16.04 | 16.08 | 16.08 | 16.08 | 16.08 | 15.53                            |
| 2539/40                                              | 17.08 | 17.08 | 17.08 | 17.30 | 16.78 | 15.99 | 15.75 | 16.98 | 16.25 | 16.36 | 18.26 | 14.18 | 16.59                            |
| 2540/41                                              | 15.21 | 15.84 | 15.84 | 15.84 | 15.84 | 15.84 | 16.31 | 18.77 | 19.69 | 19.86 | 19.00 | 19.00 | 17.25                            |
| 2541/42                                              | 19.00 | 19.00 | 19.00 | 19.45 | 20.56 | 17.50 | 17.50 | 17.50 | 17.13 | 15.89 | 15.89 | 16.67 | 17.92                            |
| 2542/43                                              | 15.47 | 13.75 | 14.32 | 14.92 | 13.77 | 13.50 | 13.93 | 14.17 | 14.17 | 15.25 | 19.16 | 19.16 | 15.13                            |
| 2543/44                                              | 18.49 | 16.89 | 17.85 | 19.18 | 19.58 | 19.90 | 20.05 | 21.14 | 19.50 | 18.70 | 17.59 | 17.62 | 18.87                            |
| 2543/45                                              | 17.79 |       |       |       |       |       |       |       |       |       |       |       |                                  |
|                                                      |       |       |       |       |       |       |       |       |       |       |       |       | ที่มา : กรมการค้าภายใน           |
| <b>ราคาขายส่ง กทม. (ถั่วเขียวผิวมันอย่างรอง)</b>     |       |       |       |       |       |       |       |       |       |       |       |       |                                  |
| 2532/33                                              | 9.10  | 8.27  | 7.42  | 7.33  | 6.80  | 7.19  | 6.93  | 6.61  | 6.34  | 6.67  | 7.92  | 9.35  | 7.49                             |
| 2533/34                                              | 7.12  | 7.53  | 7.59  | 8.17  | 7.60  | 7.33  | 6.80  | 6.65  | 7.09  | 7.09  | 9.62  | 10.84 | 7.79                             |
| 2534/35                                              | 10.84 | 10.91 | 12.77 | 13.17 | 12.02 | 10.54 | 11.08 | 12.52 | 12.66 | 12.76 | 13.08 | 14.33 | 12.22                            |
| 2535/36                                              | 14.14 | 14.12 | 13.30 | 12.69 | 10.81 | 10.12 | 10.23 | 10.30 | 11.22 | 11.25 | 11.04 | 10.33 | 11.63                            |
| 2536/37                                              | 10.25 | 10.32 | 11.18 | 11.61 | 9.86  | 10.04 | 10.35 | 10.42 | 11.50 | 11.05 | 11.45 | 12.59 | 10.89                            |
| 2537/38                                              | 12.45 | 11.09 | 11.75 | 10.65 | 10.54 | 11.08 | 10.90 | 10.88 | 10.88 | 11.06 | 11.71 | 12.26 | 11.27                            |
| 2538/39                                              | 12.34 | 13.35 | 14.85 | 14.85 | 14.85 | 14.99 | 14.11 | 14.36 | 14.57 | 14.58 | 14.66 | 14.67 | 14.35                            |
| 2539/40                                              | 15.42 | 15.53 | 15.68 | 16.14 | 15.11 | 14.89 | 15.17 | 15.59 | 14.58 | 14.58 | 15.77 | 13.25 | 15.14                            |
| 2540/41                                              | 13.45 | 13.75 | 13.75 | 13.75 | 13.75 | 13.75 | 14.08 | 16.57 | 17.40 | 17.44 | 16.58 | 16.58 | 15.07                            |
| 2541/42                                              | 16.58 | 16.58 | 16.58 | 16.92 | 17.26 | 15.00 | 15.00 | 14.92 | 13.72 | 13.03 | 13.24 | 14.34 | 15.26                            |
| 2542/43                                              | 12.58 | 11.25 | 11.44 | 11.59 | 10.63 | 10.50 | 10.77 | 10.92 | 10.92 | 11.99 | 15.83 | 15.83 | 12.02                            |
| 2543/44                                              | 14.70 | 13.64 | 14.06 | 15.09 | 15.41 | 17.01 | 17.99 | 18.43 | 16.80 | 17.06 | 15.74 | 17.02 | 16.08                            |
| 2543/45                                              | 16.24 |       |       |       |       |       |       |       |       |       |       |       |                                  |
|                                                      |       |       |       |       |       |       |       |       |       |       |       |       | ที่มา : กรมการค้าภายใน           |

กรมการพืชไร่ / yoon

หน่วย : บาท/กก.

| ปี                                              | พย.   | ธค.   | มค.   | กพ.   | มีค.  | เมย.  | พค.   | มิย.  | กค.   | สค.   | กย.   | ตค.   | เฉลี่ยทั้งปี |
|-------------------------------------------------|-------|-------|-------|-------|-------|-------|-------|-------|-------|-------|-------|-------|--------------|
| <b>ราคาที่เกษตรกรขายได้ (ถั่วเขียวผิวดำคละ)</b> |       |       |       |       |       |       |       |       |       |       |       |       |              |
| 2531/32                                         | 5.33  | 7.50  | 7.71  | 7.72  | 7.22  | -     | -     | -     | -     | -     | -     | -     | 7.10         |
| 2532/33                                         | -     | 6.87  | -     | 7.21  | 6.41  | -     | -     | -     | -     | -     | 7.90  | -     | 7.10         |
| 2533/34                                         | 7.33  | 6.56  | 6.09  | 6.06  | 6.01  | 5.83  | 5.80  | -     | -     | -     | -     | -     | 6.24         |
| 2534/35                                         | -     | 7.23  | 6.32  | 5.95  | 5.71  | 5.56  | 5.61  | -     | -     | -     | -     | -     | 6.06         |
| 2535/36                                         | 5.00  | 5.00  | 5.00  | 4.15  | -     | -     | -     | -     | -     | -     | -     | -     | 4.79         |
| 2536/37                                         | -     | 7.53  | 10.58 | 11.86 | -     | -     | -     | -     | -     | -     | -     | -     | 9.99         |
| 2537/38                                         | -     | 11.13 | 9.97  | 9.10  | -     | -     | -     | -     | -     | -     | -     | -     | 10.07        |
| 2538/39                                         | 9.72  | 11.41 | 10.06 | 8.50  | -     | -     | -     | -     | -     | -     | -     | -     | 9.92         |
| 2539/40                                         | 8.23  | 7.25  | 5.04  | 5.30  | 6.76  | 8.20  | 5.66  | 5.00  | -     | -     | -     | -     | 6.43         |
| 2540/41                                         | 9.00  | -     | 19.33 | -     | -     | -     | -     | -     | -     | -     | -     | -     | 14.17        |
| 2541/42                                         | 10.59 | 11.63 | 11.00 | -     | -     | -     | -     | -     | -     | -     | -     | -     | 11.07        |
| 2542/43                                         | -     | 7.90  | 11.90 | -     | -     | -     | -     | -     | -     | -     | -     | -     | 9.90         |
| 2543/44                                         | -     | 18.40 | 17.90 | 16.90 | -     | -     | -     | -     | -     | -     | -     | -     | 17.73        |
| ที่มา : สำนักงานเศรษฐกิจการเกษตร                |       |       |       |       |       |       |       |       |       |       |       |       |              |
| <b>ราคาขายส่ง กทม. (ถั่วเขียวผิวดำอย่างดี)</b>  |       |       |       |       |       |       |       |       |       |       |       |       |              |
| 2531/32                                         | 8.21  | 9.29  | 9.03  | 8.58  | 8.50  | 8.50  | 8.50  | 8.50  | 8.46  | 8.34  | 8.34  | 8.34  | 8.55         |
| 2532/33                                         | 6.75  | 7.03  | 7.94  | 8.99  | 10.25 | 10.53 | 10.72 | 10.33 | 10.95 | 10.96 | 10.53 | 9.97  | 9.58         |
| 2533/34                                         | 9.77  | 8.87  | 7.83  | 7.92  | 8.33  | 8.89  | 9.00  | 9.00  | 10.23 | 10.50 | 10.50 | 10.50 | 9.28         |
| 2534/35                                         | 10.50 | 8.87  | 7.92  | 7.74  | 6.83  | 6.83  | 6.83  | 6.83  | 6.83  | 6.83  | 6.73  | 6.59  | 7.44         |
| 2535/36                                         | 6.59  | 6.50  | 6.42  | 6.42  | 6.42  | 6.42  | 6.42  | 6.42  | 6.42  | 6.42  | 6.42  | 6.10  | 6.41         |
| 2536/37                                         | 6.74  | 7.50  | 11.34 | 13.38 | 13.75 | 11.87 | 8.42  | 8.42  | 10.38 | 13.75 | 13.75 | 13.75 | 11.09        |
| 2537/38                                         | 13.75 | 13.02 | 12.59 | 12.59 | 12.50 | 12.25 | 12.39 | 12.42 | 14.54 | 16.62 | 16.75 | 16.92 | 13.86        |
| 2538/39                                         | 14.60 | 12.63 | 14.00 | 15.11 | 14.00 | 14.00 | 14.00 | 14.00 | 14.00 | 14.00 | 14.00 | 14.00 | 14.03        |
| 2539/40                                         | 13.86 | 13.75 | 13.71 | 12.92 | 12.92 | 12.79 | 10.23 | 10.99 | 11.50 | 11.50 | 11.50 | 11.50 | 12.26        |
| 2540/41                                         | 11.50 | 12.31 | 15.01 | 15.54 | 16.47 | 16.59 | 16.59 | 16.59 | 16.59 | 16.59 | 17.62 | 20.50 | 15.99        |
| 2541/42                                         | -     | 13.50 | 13.33 | 13.00 | 13.00 | 13.00 | 13.00 | 13.00 | 13.00 | 13.00 | 13.09 | 15.00 | 13.27        |
| 2542/43                                         | -     | 11.00 | 12.9  | 13.00 | 13.22 | 14.00 | 14.00 | -     | -     | -     | -     | -     | 13.02        |
| 2543/44                                         | 18.50 | 18.50 | 17.64 | 16.80 | 16.50 | 16.50 | 16.50 | -     | -     | -     | -     | -     | 17.28        |
| ที่มา : กรมการค้าภายใน                          |       |       |       |       |       |       |       |       |       |       |       |       |              |
| <b>ราคาขายส่ง กทม. (ถั่วเขียวผิวดำอย่างรอง)</b> |       |       |       |       |       |       |       |       |       |       |       |       |              |
| 2531/32                                         | 6.64  | 7.70  | 7.70  | 7.14  | 7.09  | 7.09  | 7.17  | 7.17  | 7.00  | 6.17  | 6.17  | 6.17  | 6.93         |
| 2532/33                                         | 5.63  | 5.74  | 6.24  | 5.67  | 6.67  | 7.80  | 7.88  | 8.03  | 8.92  | 8.92  | 8.92  | 8.16  | 7.38         |
| 2533/34                                         | 7.40  | 6.81  | 6.42  | 6.42  | 6.68  | 7.22  | 7.50  | 7.50  | 7.50  | 7.50  | 7.50  | 7.50  | 7.16         |
| 2534/35                                         | 7.50  | 7.08  | 6.84  | 6.70  | 6.00  | 6.00  | 6.00  | 6.00  | 6.00  | 6.00  | 5.93  | 5.84  | 6.32         |
| 2535/36                                         | 5.84  | 5.75  | 5.27  | 5.17  | 5.17  | 5.17  | 5.17  | 5.17  | 5.17  | 5.17  | 5.17  | 4.81  | 5.25         |
| 2536/37                                         | 5.80  | 6.92  | 6.92  | 6.92  | 6.92  | 6.92  | 6.92  | 6.92  | 8.53  | 11.25 | 11.25 | 11.25 | 7.40         |
| 2537/38                                         | 11.25 | 11.00 | 10.92 | 10.92 | 10.92 | 10.92 | 11.42 | 11.5  | 13.64 | 14.85 | 14.85 | 14.85 | 12.25        |
| 2538/39                                         | 12.91 | 11.03 | 12.44 | 11.11 | 12.09 | 12.09 | 12.09 | 12.09 | 12.09 | 12.09 | 12.09 | 12.09 | 12.02        |
| 2539/40                                         | 12.09 | 12.09 | 12.05 | 11.25 | 11.25 | 11.11 | 9.61  | 9.55  | 9.55  | 9.55  | 9.55  | 9.55  | 10.60        |
| 2540/41                                         | 9.55  | 10.18 | 13.39 | 14.18 | 15.29 | 15.29 | 15.29 | 15.29 | 15.29 | 15.20 | 16.23 | 18.75 | 14.49        |
| 2541/42                                         | -     | 11.50 | 10.15 | 8.50  | 8.50  | 8.50  | 8.50  | 8.50  | 8.50  | 8.50  | 8.59  | 10.50 | 9.11         |
| 2542/43                                         | -     | 7.50  | 8.93  | 9.00  | 9.43  | 11.00 | 11.00 | -     | -     | -     | -     | -     | 9.48         |
| 2543/44                                         | 16.50 | 16.50 | 15.64 | 14.80 | 14.50 | 14.50 | 14.50 | -     | -     | -     | -     | -     | 15.28        |
| ที่มา : กรมการค้าภายใน                          |       |       |       |       |       |       |       |       |       |       |       |       |              |

31.ผลผลิต-งา D:งาสารอง(4)/dri c

## เมล็ดงา

| 1.ผลผลิตและความต้องการใช้(ตัน) | ปี 2541   | ปี 2542   | ปี 2543   | ปี 2544 |
|--------------------------------|-----------|-----------|-----------|---------|
| 1.1 ผลผลิตโลก                  | 2,615,648 | 2,686,449 | 2,726,172 | NA      |
| 1.2 ผลผลิตไทย                  | 36,054    | 37,409    | 38,780    | 40,000* |
| 1.3 ความต้องการใช้             | 29,553    | 20,360    | 28,306    | 25,000  |
| 1.4 นำเข้า                     | 278       | 2,052     | 313       | 61**    |
| มูลค่า (ล้านบาท)               | 8.21      | 28.69     | 5.30      | 1.10    |
| 1.5 ส่งออก                     | 6,779     | 19,101    | 10,780    |         |
| มูลค่า (ล้านบาท)               | 179.59    | 416.23    | 272.00    | 3,023** |
|                                |           |           |           | 78.9    |

หมายเหตุ \* เป้าหมายการผลิต

\*\* มค.-พค.2544

| 2.ราคาเกษตรกรขายได้(บาท/กก.) | ปี 2541 | ปี 2542 | ปี 2543 | ปี 2544(ภษ.) |
|------------------------------|---------|---------|---------|--------------|
| 2.1 งาเกษตรคละ               | 24.51   | 20.95   | 19.90   | 17.75        |
| 2.2 งาดำคละ                  | 21.63   | 21.10   | 21.27   | 19.22        |
| 2.3 งาขาวคละ                 | 16.75   | 18.97   | 18.28   | 17.00        |

3.ต้นทุนการผลิต (บาท/กก.) .....5.70-7.47 .....

## 4.สภาพปัญหา/สาเหตุ

4.1ประสิทธิภาพการผลิตต่ำ เนื่องจากการกระจายงาพันธุ์ดียังไม่ทั่วถึง และยังมีการใช้เทคโนโลยีการผลิตน้อย

4.2 ในแหล่งที่มีการผลิตน้อย จะขาดตลาดยาก เพราะปริมาณผลผลิตมีน้อย พ่อค้าไม่ให้ความสนใจที่จะรับซื้อ ทำให้เกษตรกรได้รับผลตอบแทนในราคาต่ำ

4.3 คุณภาพของเมล็ดงาด้อยลง สีไม่บริสุทธิ์ มีความชื้นและสิ่งเจือปนสูง ในขณะที่ประเทศผู้นำเข้าค่อนข้างเข้มงวดต่อคุณภาพและมาตรฐานของสินค้า นอกจากนี้ ต้นทุนการส่งออกค่อนข้างสูง ทำให้ราคาเมล็ดงาไทยสูงกว่าประเทศคู่แข่งอื่น ๆ

ในกรณีที่มีปัญหาด้านราคา อาจใช้เงินจากกองทุนรวมฯสำหรับการแทรกแซงตลาด โดยพิจารณาตามหลักเกณฑ์ที่กำหนดไว้ในระเบียบสำนักนายกรัฐมนตรีว่าด้วยเรื่องนี้ ซึ่งใช้ราคาเฉลี่ยย้อนหลัง 3 ปี

**5.มาตรการแก้ไขปัญหา****6. สถานการณ์ปัจจุบัน/แนวโน้ม**

ขณะนี้ เป็นช่วงการเก็บเกี่ยว ภา รุ่งตันฝนปี 2544/45 เกษตรกรทยอยผลผลิตออกสู่ตลาดอย่างต่อเนื่อง ราคาที่เกษตรกรขายได้อยู่ในเกณฑ์ค่อนข้างดี โดยราคาางทุกชนิด เฉลี่ย กก.ละ 17.00-19.22 บาท ซึ่งสูงกว่าราคาารุ่งตันฝนที่มีราคา กก.ละ 16.30-18.37 บาท แนวโน้มคาดว่าราคาางจะอยู่ในระดับทรงตัวหรือสูงขึ้นเล็กน้อย

สำนักรักษาเสถียรภาพราคาสินค้าเกษตร

กรมการค้าภายใน

กรกฎาคม 2544

1.ผลผลิต-จา D:งา(4)/dri c



## ราคาขายส่งเมล็ดงา ตลาด กทม.

บาท : กก.

| ปี/เดือน                    | มค.   | กพ.   | มีค.  | เมย.  | พค.   | มิย.  | กค.   | สค.   | กย.   | ตค.   | พย.   | ธค.   | เฉลี่ย |
|-----------------------------|-------|-------|-------|-------|-------|-------|-------|-------|-------|-------|-------|-------|--------|
| ราคาขายส่งงาขาวเมล็ดใหญ่ 1/ |       |       |       |       |       |       |       |       |       |       |       |       |        |
| 2534                        | 15.56 | 14.17 | 14.17 | 14.17 | 13.54 | 12.50 | 12.10 | 12.97 | 13.68 | 12.91 | 13.41 | 13.37 | 13.55  |
| 2535                        | 12.35 | 13.39 | 13.83 | 13.83 | 13.83 | 16.49 | 19.16 | 18.22 | 13.33 | 13.33 | 13.33 | 13.33 | 14.54  |
| 2536                        | 15.83 | 13.19 | 13.33 | 13.33 | 13.33 | 13.33 | 11.00 | 9.50  | 9.67  | 10.06 | 10.29 | 9.81  | 11.89  |
| 2537                        | 10.56 | 13.75 | 13.93 | 14.00 | 14.00 | 12.63 | 11.13 | 10.58 | 11.42 | 11.69 | 13.94 | 15.21 | 12.74  |
| 2538                        | 15.73 | 16.21 | 16.59 | 16.59 | 16.58 | 16.58 | 16.58 | 20.52 | 24.85 | 26.75 | 26.75 | 26.75 | 20.04  |
| 2539                        | 26.75 | 26.75 | 26.75 | 24.43 | 16.31 | 17.75 |       |       |       |       |       |       | 23.12  |
| 2540                        |       |       |       |       |       |       |       |       |       |       |       |       |        |
| 2541                        |       |       |       |       |       |       |       |       |       |       |       |       |        |
| 2542                        |       |       |       |       |       |       |       |       |       |       |       |       |        |
| 2543                        |       |       |       |       |       |       |       |       |       |       |       |       |        |
| 2544                        |       |       |       |       |       |       |       |       |       |       |       |       |        |
| ราคาขายส่งงาดำเมล็ดใหญ่ 2/  |       |       |       |       |       |       |       |       |       |       |       |       |        |
| 2534                        | 15.02 | 14.17 | 14.17 | 14.17 | 14.08 | 12.50 | 12.75 | 13.65 | 15.20 | 15.27 | 14.33 | 13.49 | 14.07  |
| 2535                        | 12.89 | 13.62 | 13.91 | 13.91 | 13.91 | 16.53 | 19.16 | 18.28 | 13.51 | 13.33 | 13.33 | 13.33 | 14.64  |
| 2536                        | 14.16 | 15.00 | 15.00 | 15.00 | 15.00 | 15.00 | 10.33 | 10.19 | 10.13 | 10.29 | 10.60 | 10.94 | 12.64  |
| 2537                        | 11.60 | 14.17 | 14.66 | 14.66 | 14.67 | 11.24 | 10.63 | 10.69 | 11.67 | 12.09 | 13.54 | 15.46 | 12.92  |
| 2538                        | 16.35 | 16.63 | 16.59 | 16.59 | 16.59 | 16.58 | 16.58 | 25.91 | 27.29 | 30.00 | 30.00 | 30.00 | 21.59  |
| 2539                        |       | 30.00 | 30.00 | 30.00 | 30.00 | 30.00 | 23.60 | 27.88 | 24.25 | 25.00 |       |       | 27.86  |
| 2540                        |       |       |       |       |       | 21.50 | 21.50 | 21.50 | 21.50 | 21.50 | 21.50 | 21.50 | 21.50  |
| 2541                        | 32.33 | 43.00 | 43.00 | 43.00 | 26.00 |       |       |       |       |       |       |       | 37.47  |
| 2542                        |       |       |       |       |       |       |       |       |       |       | 33.00 | 33.00 | 33.00  |
| 2543                        | 33.00 | 32.63 | 30.50 | 30.50 | 30.07 | 25.86 | 24.50 | 22.50 | 22.50 | 22.50 | 22.50 | 22.50 | 26.63  |
| 2544                        | 22.50 | 22.50 | 22.50 | 22.50 | 22.50 | 22.50 |       |       |       |       |       |       | 22.50  |
| ราคาขายส่งงาเกษตร 3/        |       |       |       |       |       |       |       |       |       |       |       |       |        |
| 2534                        |       |       | 14.84 | 14.96 | 14.03 | 13.42 | 11.89 | 13.08 | 13.17 | 13.40 | 13.17 | 13.17 | 13.51  |
| 2535                        | 13.17 | 13.17 | 13.89 | 14.00 | 14.00 | 14.00 | 14.00 | 14.00 | 14.00 | 14.00 | 14.00 | 13.59 | 13.82  |
| 2536                        | 12.92 | 12.92 | 12.92 | 12.92 | 12.92 | 12.92 | 11.73 | 9.18  | 9.18  | 9.18  | 9.18  | 9.79  | 11.31  |
| 2537                        | 10.61 | 13.15 | 13.15 |       | 15.25 | 11.01 | 10.20 | 10.20 | 10.20 | 10.20 | 11.04 | 12.87 | 11.63  |
| 2538                        | 14.00 | 15.25 | 15.25 | 15.25 | 15.25 |       |       |       |       | 18.50 | 18.50 | 18.50 | 16.31  |
| 2539                        | 18.50 |       |       |       |       | 15.50 | 15.50 | 15.50 | 15.50 | 15.50 | 15.50 | 15.50 | 15.88  |
| 2540                        | 15.50 | 15.50 | 15.50 | 15.50 | 16.24 | 17.50 | 17.50 | 17.50 | 17.50 | 17.50 | 17.50 | 17.50 | 16.73  |
| 2541                        | 28.67 | 39.00 | 39.00 | 39.00 | 23.64 | 24.75 | 25.84 | 26.74 | 27.25 | 27.50 | 27.25 | 27.67 | 29.69  |
| 2542                        | 27.75 | 27.75 | 27.75 | 27.75 | 27.75 | 27.75 | 27.75 | 27.75 | 27.75 | 27.25 | 23.94 | 22.75 | 26.97  |
| 2543                        | 25.32 | 27.28 | 26.00 | 26.00 | 25.36 | 20.41 | 19.50 | 21.50 | 21.50 | 21.50 | 21.50 | 21.50 | 23.26  |
| 2544                        | 21.50 | 21.50 | 21.50 | 21.50 | 21.50 | 21.50 |       |       |       |       |       |       | 21.50  |

หมายเหตุ : 1/ กรมเศรษฐกิจการพาณิชย์ (ปัจจุบันไม่มีราคา)

2/ 3/ กรมการค้าภายใน



## เกลือทะเล

|                                            | ปี 2542   | ปี 2543   | ปี 2544      |
|--------------------------------------------|-----------|-----------|--------------|
| <b>1. ผลผลิตและความต้องการใช้</b>          |           |           |              |
| ผลผลิตโลก (ตัน)                            | NA        | NA        | NA           |
| ผลผลิตไทย (ตัน)                            | 623,470   | 961,370   | 717,220(มค.) |
| การนำเข้า ปริมาณ (ตัน)                     | 66,803.30 | 66,868.80 | 9,050.35     |
| มูลค่า (ล้านบาท)                           | 70.32     | 62.53     | 7.43         |
|                                            |           |           | (มค. - เมย.) |
| การส่งออก ปริมาณ (ตัน)                     | 4,183.49  | 4,139.78  | 85.43        |
| มูลค่า (ล้านบาท)                           | 7.96      | 8.44      | 2.24         |
|                                            |           |           | (มค. - เมย.) |
| <b>2. ราคา (บาท/เกวียน)</b>                | 2,438.02  | 2,413.73  | 2,750.00     |
|                                            |           |           | (25 มีย.44)  |
| <b>3. ต้นทุน จ.สมุทรสงคราม(บาท/เกวียน)</b> | 936.51    | 986.26    | NA           |

**4. สภาพปัญหา/สาเหตุ**

ในปี 2544 คาดว่าราคาเกลืออยู่ในเกณฑ์ดีเนื่องจาก

1. ปริมาณการผลิตลดลง เกษตรกรบางส่วนได้จำหน่ายน้ำเกลือให้กับผู้เลี้ยงกุ้ง ซึ่งเกษตรกรจะได้รับเงินทันที ไม่ต้องเก็บเกลือไว้รอราคาหรือเสี่ยงกับความเสียหายจากเกลือที่เก็บไว้ในถังจนมีความชื้นเพราะฝนตก

2. สต็อกคงเหลือจากปีก่อนมีปริมาณไม่มาก

**5. มาตรการแก้ไขในอดีต**

ปี 2541 ผลผลิตเกลือมีปริมาณมาก ราคาเกลือตกต่ำ คชก. ได้มีมติเมื่อวันที่ 3 กุมภาพันธ์ 2542 อนุมัติเงินทุนหมุนเวียนปลอดดอกเบี้ย จำนวน 60 ล้านบาท ให้สหกรณ์การเกษตรนาเกลือ ในจังหวัดสมุทรสาคร สมุทรสงคราม และเพชรบุรี นำไปรับซื้อ/จำหน่ายเกลือจากสมาชิกและเกษตรกรทั่วไปในราคาเป้าหมายนำเกวียนละ 887 บาท

ผลการดำเนินงานรับซื้อเกลือได้จำนวน 650 เกวียน มูลค่า 0.680 ล้านบาท รับจำหน่ายเกลือได้ 24,540 เกวียน มูลค่า 22.85 ล้านบาท และราคาเกลือได้ขยับตัวสูงขึ้น จากราคาเฉลี่ยเกวียนละ 702 บาท ในปี 2541 เป็นเกวียนละ 2,438.02 บาทในปี 2542 และสูงอย่างต่อเนื่องถึงปี 2543



ราคาเกลือทะเลในแหล่งผลิตโดยเฉลี่ยทั้ง 3 จังหวัด เป็นรายเดือน  
ระหว่างปี 2534-2544

File : Priceเกลือทะเล D:เขียวปล้ำ

หน่วย : บาท/เกวียน

| เดือน      | ปี 2534  | ปี 2535 | ปี 2536  | ปี 2537  | ปี 2538  | ปี 2539  | ปี 2540  | ปี 2541 | ปี 2542  | ปี 2543  | ปี 2544  | ปี 2545 |
|------------|----------|---------|----------|----------|----------|----------|----------|---------|----------|----------|----------|---------|
| มกราคม     | 872.00   | 938.00  | 492.00   | 550.00   | 1,250.00 | 816.67   | 3,000.00 | 766.67  | 766.67   | 2,083.33 | 1973.33  |         |
| กุมภาพันธ์ | 837.00   | 867.00  | 492.00   | 750.00   | 900.00   | 950.00   | 2,600.00 | 700.00  | 991.67   | 1,416.66 | 2,058.33 |         |
| มีนาคม     | 833.00   | 783.00  | 617.00   | 850.00   | 1,025.00 | 1,616.17 | 1,666.67 | 733.33  | 1,166.67 | 1,858.33 | 2,429.16 |         |
| เมษายน     | 817.00   | 692.00  | 820.00   | 950.00   | 1,016.67 | 1,508.33 | 1,816.67 | 675.00  | 2,266.67 | 1,870.33 | 2,412.22 |         |
| พฤษภาคม    | 833.00   | 633.00  | 842.00   | 1,750.00 | 1,000.00 | 2,438.33 | 1,733.33 | 583.33  | 2,800.00 | 2,516.67 | 2,633.33 |         |
| มิถุนายน   | 867.00   | 608.00  | 942.00   | 2,300.00 | 1,233.33 | 2,714.66 | 1,600.00 | 625.00  | 3,237.50 | 3,061.11 | 2,850.00 |         |
| กรกฎาคม    | 933.00   | 608.00  | 1,025.00 | 2,425.00 | 1,500.00 | 2,683.33 | 1,066.67 | 650.00  | 3,166.66 | 3,066.66 |          |         |
| สิงหาคม    | 933.00   | 625.00  | 1,033.00 | 2,850.00 | 1,633.33 | 2,666.66 | 1,200.00 | 650.00  | 2,633.33 | 2,641.66 |          |         |
| กันยายน    | 1,033.00 | 658.00  | 1,067.00 | 2,750.00 | 1,850.00 | 2,625.00 | 1,300.00 | 741.67  | 2,616.67 | 2,450.00 |          |         |
| ตุลาคม     | 1,118.00 | 646.00  | 1,027.00 | 3,150.00 | 1,816.67 | 2,600.00 | 1,100.00 | 716.67  | 3,185.42 | 2716.67  |          |         |
| พฤศจิกายน  | 1,217.00 | 596.00  | 850.00   | 3,150.00 | 1,525.00 | 2,762.50 | 950.00   | 750.00  | 3,366.66 | 2666.67  |          |         |
| ธันวาคม    | 1,248.00 | 617.00  | 856.00   | 2,208.00 | 900.00   | 2,875.00 | 900.00   | 783.33  | 3,058.33 | 2616.67  |          |         |
| เฉลี่ย     | 961.75   | 689.25  | 838.42   | 1,973.58 | 1,304.17 | 2,188.10 | 1,577.78 | 702.02  | 2,438.02 | 2413.73  |          |         |

แหล่งผลิต : จังหวัดสมุทรสาคร, สมุทรสงคราม, เพชรบุรี

ที่มา : สำนักงานการค้าภายในจังหวัดสมุทรสาคร, สมุทรสงคราม, เพชรบุรี

## ถั่วเหลือง

| 1. ผลผลิตและความต้องการใช้ (ล้านตัน)     | ปี 2542 | ปี 2543 | ปี 2544                               |         |
|------------------------------------------|---------|---------|---------------------------------------|---------|
| 1.1 ผลผลิตโลก                            | 159.81  | 159.71  | 172.43                                |         |
| 1.2 ผลผลิตไทย                            | 0.317   | 0.321   | 0.332                                 |         |
| - ถั่วฤดูแล้ง                            | 0.167   | 0.169   | 0.173                                 |         |
| - ถั่วฤดูฝน                              | 0.157   | 0.152   | 0.159                                 |         |
| 1.3 ความต้องการใช้                       | 1.325   | 1.641   | 1.710                                 |         |
| 1.4 นำเข้า                               | 1.008   | 1.320   | 1.200 (มก.-มีย. นำเข้า 0.489 ล้านตัน) |         |
| 1.5 ส่งออก                               | 0.0008  | 0.0006  | 0.0007                                |         |
| 2. ต้นทุนการผลิต (บาท/กก.)               | 8.16    | 8.12    | 8.30                                  |         |
| 3. ราคา (บาท/กก.)                        | ปี 2542 | ปี 2543 | พ.ค. 44                               | มิ.ย.44 |
| 3.1 เกษตรกรขายได้                        |         |         |                                       |         |
| - ชนิดดี                                 | 10.61   | 10.84   | 11.03                                 | 11.71   |
| - ชนิดรอง                                | 9.38    | 10.25   | 10.18                                 | 10.81   |
| - ชนิดคละ                                | 8.70    | 9.25    | 9.68                                  | 9.92    |
| 3.2 ขายส่ง กทม.                          |         |         |                                       |         |
| - ชนิดดี                                 | 13.77   | 15.15   | 14.50                                 | 14.50   |
| - ชนิดรอง                                | 10.65   | 11.01   | 11.25                                 | 11.25   |
| 3.3 ซื้อขายล่วงหน้าตลาดชิคาโก (US. No.2) |         |         |                                       |         |
| - บาท/กก.                                | 6.65    | 7.35    | 7.47                                  | 7.72    |
| - เหรียญสหรัฐ/ตัน                        | 175.12  | 182.86  | 163.81                                | 170.21  |

## 4. สภาพปัญหา/สาเหตุ

ผลผลิตเมล็ดถั่วเหลืองในประเทศไทยไม่เพียงพอกับความต้องการใช้ ต้องนำเข้าจากต่างประเทศร้อยละ 80 ทั้งนี้เพื่อใช้ในอุตสาหกรรมการสกัดน้ำมันพืช อุตสาหกรรมการผลิตอาหารสัตว์ และอุตสาหกรรมแปรรูปผลิตภัณฑ์อาหาร

## 5 มาตรการแก้ไขปัญหา

## นโยบายและมาตรการนำเข้าเมล็ดถั่วเหลืองปี 2544

การกำหนดนโยบายและมาตรการนำเข้าเมล็ดถั่วเหลืองเป็นอำนาจหน้าที่ของคณะกรรมการนโยบายถั่วเหลืองและพืชน้ำมันอื่น ซึ่งได้รับการแต่งตั้งจากคณะรัฐมนตรี โดยมี รองนายกรัฐมนตรีที่กำกับการบริหารราชการกระทรวงเกษตรและสหกรณ์ (นายพิทักษ์ อินทรวินัยนันท์) เป็นประธาน ผู้แทนจากหน่วยราชการและเอกชนที่เกี่ยวข้อง เป็นกรรมการ เลขานุการสำนักงานเศรษฐกิจการเกษตร เป็นกรรมการและเลขานุการ

## 5.1 การนำเข้าจากประเทศสมาชิกองค์การการค้าโลก (WTO)

### 5.1.1 ตามข้อผูกพัน WTO

- ในโควตา ปริมาณนำเข้าต่ำสุดจำนวน 10,749 ตัน อากรนำเข้าสูงสุด 20%
- นอกโควตา อากรนำเข้าสูงสุด 82.7%

### 5.1.2 ประเทศไทยเปิดตลาดนำเข้าเมล็ดถั่วเหลือง

ในโควตา ปริมาณนำเข้าจำนวน 1.2 ล้านตัน อากรนำเข้า 0% หากต้องนำเข้าเพิ่มเติมให้นำเสนอคณะรัฐมนตรีพิจารณาอนุมัติต่อไป โดยจัดสรรให้ผู้มีสิทธินำเข้าในโควตาดังนี้

|                                          |             |
|------------------------------------------|-------------|
| 1) สมาคมผู้ผลิตน้ำมันถั่วเหลืองและรำข้าว | 902,020 ตัน |
| 2) สมาคมผู้ผลิตอาหารสัตว์ไทย             | 215,534 ตัน |
| 3) สมาคมปศุสัตว์ไทย                      | 30,347 ตัน  |
| 4) สมาคมผู้เลี้ยงไก่เนื้อเพื่อการส่งออก  | 27,590 ตัน  |
| 5) สมาคมส่งเสริมผู้ใช้วัตถุดิบอาหารสัตว์ | 15,170 ตัน  |
| 6) บจ. แลคตาชอย                          | 5,408 ตัน   |
| 7) บจ. กรีนสปอต (ประเทศไทย)              | 2,817 ตัน   |
| 8) บมจ. ไทยเทพรสผลิตภัณฑ์อาหาร           | 901 ตัน     |
| 9) บจ. แครี่ฟลัส                         | 213 ตัน     |

#### มาตรการคุ้มครองเกษตรกรผู้ปลูกถั่วเหลือง

1) ให้นำเข้าเฉพาะผู้นำมาใช้เพื่อเป็นวัตถุดิบในอุตสาหกรรมน้ำมันพืช อาหารสัตว์ และอุตสาหกรรมแปรรูปผลิตภัณฑ์อาหาร เท่านั้น

2) กลุ่มผู้มีสิทธินำเข้า มีภาระรับผิดชอบรับซื้อเมล็ดถั่วเหลืองจากเกษตรกรทั้งหมด ตามคุณภาพมาตรฐานและราคาที่กำหนด เพื่อให้เกษตรกรได้มีการพัฒนาคุณภาพของผลผลิตตามความต้องการของตลาด ซึ่งจะทำให้ระบบการค้าและกลไกตลาดสามารถดำเนินไปได้อย่างมีประสิทธิภาพ ดังนี้

2.1) เกรดสกัดน้ำมันราคาไม่ต่ำกว่า กก.ละ 10 บาท ณ ไร่นา หรือไม่ต่ำกว่า กก.ละ 11 บาท ณ หน้าโรงงานสกัดน้ำมันถั่วเหลือง ตลาด กทม.

2.2) เกรดผลิตอาหารสัตว์ในราคาไม่ต่ำกว่า กก.ละ 10.50 บาท ณ ไร่นา หรือไม่ต่ำกว่า กก.ละ 11.50 บาท ณ หน้าโรงงาน ตลาด กทม.

2.3) เกรดแปรรูปผลิตภัณฑ์อาหาร ในราคาไม่ต่ำกว่า กก.ละ 11 บาท ณ ไร่นา หรือไม่ต่ำกว่า กก.ละ 12 บาท ณ หน้าโรงงาน ตลาด กทม.

### การกำกับดูแล

1) คณะกรรมการนโยบายถั่วเหลืองและพืชน้ำมันอื่น ได้แต่งตั้งคณะกรรมการกำกับดูแลและติดตามการนำเข้าและการรับซื้อเมล็ดถั่วเหลืองในประเทศ ปี 2544 เพื่อกำหนดหลักเกณฑ์และวิธีการในการจัดสรรปริมาณการรับซื้อเมล็ดถั่วเหลืองที่ผลิตในประเทศของผู้มีสิทธินำเข้าเมล็ดถั่วเหลืองในโควตา รวมทั้งกำกับดูแลและติดตามการนำเข้า การรับซื้อเมล็ดถั่วเหลือง โดยมี รองปลัดกระทรวงเกษตรและสหกรณ์ (นายอดิศัย ศรีสรรพกิจ) เป็นประธานอนุกรรมการ ผู้แทนจากหน่วยงานราชการและเอกชนที่เกี่ยวข้องเป็นอนุกรรมการ และผู้อำนวยการสำนักวิจัยเศรษฐกิจการเกษตร สำนักงานเศรษฐกิจการเกษตร เป็นอนุกรรมการ และเลขานุการ

2) คณะอนุกรรมการกำกับดูแลและติดตามการนำเข้าและการรับซื้อเมล็ดถั่วเหลืองในประเทศ ปี 2544 ได้แต่งตั้งคณะทำงานระดับจังหวัด จำนวน 29 จังหวัด ได้แก่ เชียงราย ลำปาง เชียงใหม่ แม่ฮ่องสอน ตาก กำแพงเพชร สุโขทัยแพร่ น่าน อุตรดิตถ์ พิษณุโลก พิจิตร นครสวรรค์ อุทัยธานี เพชรบูรณ์ เลย หนองบัวลำภู อุดรธานี หนองคาย ขอนแก่น ชัยภูมิ นครราชสีมา สระบุรี ลพบุรี ปราจีนบุรี ฉะเชิงเทรา สระแก้ว จันทบุรี และกาญจนบุรี เพื่อดูแลติดตามการรับซื้อและการจำหน่ายเมล็ดถั่วเหลืองที่ผลิตภายในจังหวัด ให้เป็นไปตามนโยบายและมาตรการนำเข้าเมล็ดถั่วเหลือง และแก้ไขปัญหาอุปสรรคที่เกิดจากการดำเนินการตามมาตรการ รวมทั้งเสนอความเห็นต่อคณะอนุกรรมการฯ โดยมี เกษตรจังหวัด เป็นประธานคณะทำงาน ผู้แทนจากหน่วยงานราชการ เกษตรกร และเอกชนเป็นคณะทำงานและผู้แทนเกษตรจังหวัด เป็นคณะทำงานและเลขานุการ

นอกโควตา นำเข้าเสรี ไม่จำกัดปริมาณและช่วงเวลานำเข้า อากรนำเข้าร้อยละ 82.7

### 5.2 การนำเข้าจากประเทศไม่ใช่สมาชิก WTO

ต้องขออนุญาตนำเข้า อากรนำเข้าร้อยละ 6

### 6. สถานการณ์

ในช่วงเดือน มิ.ย. 44 ราคาถั่วเหลืองชนิดกละเกษตรกรขายได้ กก.ละ 9.92 บาท สูงกว่าเดือน พ.ค. 44 ซึ่งมีราคา ก.ก.ละ 9.68 บาท เนื่องจากเป็นช่วงปลายฤดู ผลผลิตออกสู่ตลาดเกือบหมดแล้ว

ราคาถั่วเหลืองซื้อขายล่วงหน้าตลาดชิคาโก ต้นละ 170.21 เหรียญสหรัฐ สูงกว่าเดือน พ.ค. 44 ซึ่งมีราคา ต้นละ 163.81 เหรียญสหรัฐ เนื่องจาก 1) กระทรวงเกษตรสหรัฐอเมริกา รายงานพื้นที่เพาะปลูกถั่วเหลืองของสหรัฐอเมริกาลดลงเหลือ 75.4 ล้านเอเคอร์ ต่ำกว่าที่ประมาณการณ์ไว้ที่ 76.93 ล้านเอเคอร์ แต่เพิ่มขึ้นจากปีที่ผ่านมา 1% 2) พื้นที่เพาะปลูกคาโนลาของแคนาดาเหลือ 9.9 ล้านเอเคอร์ (ต่ำสุดในรอบ 5 ปี) ลดลงจากปีที่ผ่านมา ซึ่งมีพื้นที่ 12.1 ล้านเอเคอร์ 3) ความต้องการซื้อถั่วเหลืองของประเทศจีนสูงขึ้นจากภาวะแห้งแล้งในพื้นที่เพาะปลูกถั่วเหลืองของจีน

สำนักรักษาเสถียรภาพราคาสินค้าเกษตร  
กรมการค้าภายใน

9 ก.ค 44

D: ข้อมูล F : ถั่วเหลือง

|                                                                                              | มค.    | กพ.    | มีค.   | เมย.   | พค.    | มิย.   | กค.    | สค.    | กย.    | ตค.    | พย.    | ธค.    | เฉลี่ย |
|----------------------------------------------------------------------------------------------|--------|--------|--------|--------|--------|--------|--------|--------|--------|--------|--------|--------|--------|
| <b>1. ราคาเมล็ดถั่วเหลืองชนิดคละที่เกษตรกรขายได้</b>                                         |        |        |        |        |        |        |        |        |        |        |        |        |        |
| ปี 2538                                                                                      | 8.10   | 7.59   | 7.78   | 7.71   | 7.72   | 7.78   | -      | 7.36   | 7.70   | 8.51   | 8.73   | 8.39   | 8.08   |
| ปี 2539                                                                                      | 8.29   | 8.40   | 9.25   | 9.71   | 9.87   | 8.75   | 7.00   | 8.80   | 8.83   | 9.15   | 8.41   | 8.64   | 8.96   |
| ปี 2540                                                                                      | 8.78   | -      | 8.56   | 8.40   | 8.61   | 7.85   | -      | 7.63   | 8.89   | 9.85   | 10.16  | 10.53  | 9.22   |
| ปี 2541                                                                                      | 12.27  | 11.90  | 11.66  | 10.52  | 11.07  | 11.25  | -      | 9.26   | 10.00  | 9.76   | 9.94   | 10.35  | 10.43  |
| ปี 2542                                                                                      | 10.16  | 9.83   | 9.72   | 9.37   | 8.64   | -      | -      | 8.97   | 7.79   | 8.08   | 8.27   | 8.49   | 8.70   |
| ปี 2543                                                                                      | 8.72   | 8.11   | 9.86   | 9.56   | 9.03   | 9.16   | 9.65   | 9.14   | 8.13   | 9.16   | 9.85   | 9.87   | 9.25   |
| ปี 2544                                                                                      | 9.14   | 9.46   | 9.92   | 9.31   | 9.68   | 9.92   |        |        |        |        |        |        |        |
| <b>2. ราคาเมล็ดถั่วเหลืองชนิดดี ตลาดกรุงเทพฯ</b>                                             |        |        |        |        |        |        |        |        |        |        |        |        |        |
| ปี 2538                                                                                      | 11.00  | 11.00  | 11.00  | 11.00  | 11.00  | 11.00  | 11.00  | 11.00  | 11.00  | 11.00  | 11.00  | 11.00  | 11.00  |
| ปี 2539                                                                                      | 11.00  | 11.00  | 11.00  | 12.79  | 13.75  | 12.33  | 12.25  | 12.25  | 12.25  | 12.25  | 12.25  | 12.25  | 12.11  |
| ปี 2540                                                                                      | 12.25  | 12.25  | 12.25  | 12.25  | 11.55  | 11.25  | 11.41  | 11.48  | 12.32  | 12.50  | 12.50  | 12.91  | 12.08  |
| ปี 2541                                                                                      | 15.59  | 19.45  | 13.65  | 13.82  | 13.75  | 14.05  | 15.38  | 15.38  | 15.02  | 14.84  | 14.17  | 13.71  | 14.90  |
| ปี 2542                                                                                      | 14.25  | 14.39  | 14.50  | 14.50  | 14.05  | 13.00  | 13.00  | 13.00  | 13.00  | 13.00  | 13.47  | 15.11  | 13.77  |
| ปี 2543                                                                                      | 16.84  | 17.00  | 15.96  | 15.50  | 15.05  | 14.50  | 14.50  | 14.50  | 14.50  | 14.50  | 14.50  | 14.50  | 15.15  |
| ปี 2544                                                                                      | 14.50  | 14.50  | 14.02  | 14.50  | 14.50  | 14.50  |        |        |        |        |        |        | 14.42  |
| <b>3. ราคาเมล็ดถั่วเหลืองชนิดรองที่โรงงานสกัดน้ำมันรับซื้อ ความชื้น 13.0%</b>                |        |        |        |        |        |        |        |        |        |        |        |        |        |
| ปี 2538                                                                                      | 8.50   | 8.48   | 8.19   | 8.28   | 8.97   | 8.90   | 8.90   | 8.85   | 8.62   | 9.04   | 9.27   | 9.35   | 8.78   |
| ปี 2539                                                                                      | 9.35   | 9.35   | -      | 10.64  | 10.51  | 10.30  | -      | 9.30   | 10.12  | 10.54  | 10.03  | 9.37   | 9.95   |
| ปี 2540                                                                                      | 9.35   | 9.11   | 9.11   | 9.49   | 9.35   | 9.20   | -      | -      | 10.75  | 11.20  | 11.28  | -      | 9.87   |
| ปี 2541                                                                                      | -      | -      | 12.99  | 11.33  | 11.27  | 11.30  | -      | -      | 11.00  | 11.00  | 11.00  | 11.00  | 11.36  |
| ปี 2542                                                                                      | -      | -      | 10.50  | 10.50  | 10.50  | 10.50  | 10.50  | 10.50  | 10.50  | 11.00  | 11.00  | 11.00  | 10.65  |
| ปี 2543                                                                                      | 11.00  | 11.00  | 11.00  | 11.00  | 11.00  | 11.00  | 11.00  | 11.00  | 11.00  | 11.00  | 11.00  | 11.15  | 11.01  |
| ปี 2544                                                                                      | 11.25  | 11.25  | 11.25  | 11.25  | 11.25  | 11.25  |        |        |        |        |        |        | 11.25  |
| <b>4. ราคาเมล็ดถั่วเหลืองซื้อขายล่วงหน้า ตลาดชิคาโก</b>                                      |        |        |        |        |        |        |        |        |        |        |        |        |        |
| ปี 2538                                                                                      | 5.09   | 5.10   | 5.20   | 5.20   | 5.24   | 5.36   | 5.61   | 5.47   | 5.82   | 6.06   | 6.29   | 6.66   | 5.59   |
| ปี 2539                                                                                      | 6.84   | 6.78   | 6.72   | 7.35   | 7.48   | 7.23   | 7.37   | 7.50   | 7.56   | 6.63   | 6.51   | 6.54   | 7.04   |
| ปี 2540                                                                                      | 6.88   | 7.29   | 7.95   | 8.18   | 8.30   | 7.94   | 8.48   | 8.78   | 9.33   | 9.57   | 10.64  | 11.48  | 8.74   |
| ปี 2541                                                                                      | 13.22  | 11.54  | 9.99   | 9.37   | 9.26   | 9.83   | 9.66   | 8.45   | 7.84   | 7.69   | 7.63   | 7.47   | 9.33   |
| ปี 2542                                                                                      | 7.18   | 6.68   | 6.59   | 6.71   | 6.37   | 6.37   | 5.89   | 6.54   | 7.23   | 7.06   | 6.65   | 6.54   | 6.65   |
| ปี 2543                                                                                      | 6.75   | 7.02   | 7.26   | 7.52   | 7.79   | 7.31   | 6.83   | 6.88   | 7.57   | 7.52   | 7.77   | 8.03   | 7.35   |
| ปี 2544                                                                                      | 7.57   | 7.16   | 7.23   | 7.23   | 7.46   | 7.72   |        |        |        |        |        |        | 7.40   |
| <b>5. ราคาเมล็ดถั่วเหลืองซื้อขายล่วงหน้า ตลาดชิคาโก (US\$ : ton , 1 ton = 36.743 Bushel)</b> |        |        |        |        |        |        |        |        |        |        |        |        |        |
| ปี 2538                                                                                      | 202.63 | 203.43 | 209.59 | 211.30 | 211.97 | 216.83 | 226.30 | 218.80 | 231.23 | 240.86 | 249.50 | 264.18 | 223.89 |
| ปี 2539                                                                                      | 270.08 | 268.24 | 265.74 | 290.37 | 295.51 | 284.54 | 288.87 | 296.28 | 297.31 | 259.77 | 255.68 | 257.14 | 277.46 |
| ปี 2540                                                                                      | 267.78 | 280.42 | 305.67 | 313.32 | 319.80 | 304.74 | 281.13 | 267.57 | 255.18 | 250.73 | 265.40 | 254.56 | 280.53 |
| ปี 2541                                                                                      | 234.42 | 247.39 | 240.10 | 235.18 | 235.75 | 230.87 | 233.07 | 202.35 | 193.18 | 200.75 | 209.82 | 205.42 | 222.36 |
| ปี 2542                                                                                      | 195.02 | 179.63 | 175.03 | 177.41 | 171.46 | 171.46 | 158.29 | 172.34 | 181.02 | 178.15 | 171.22 | 170.42 | 175.12 |
| ปี 2543                                                                                      | 179.86 | 185.56 | 191.01 | 197.32 | 198.68 | 186.91 | 169.52 | 168.07 | 180.04 | 173.68 | 177.67 | 185.99 | 182.86 |
| ปี 2544                                                                                      | 175.07 | 167.49 | 164.38 | 158.55 | 163.62 | 170.21 |        |        |        |        |        |        | 166.55 |

ที่มา : 1.สำนักงานเศรษฐกิจการเกษตรเฉลี่ยทั้งปีแบบถ่วงน้ำหนักจำนวนผลผลิต , 2-3 กรมการค้าภายใน, 4-5 Chicago Board of Trade

## ปริมาณการนำเข้าเมล็ดถั่วเหลือง

หน่วย : ตัน

|         | มค.     | กพ.    | มีค.    | เมย.    | พค.     | มิย.    | กค.     | สค.     | กย.     | ตค.    | พย.     | ธค.     | รวม       |
|---------|---------|--------|---------|---------|---------|---------|---------|---------|---------|--------|---------|---------|-----------|
| ปี 2538 | -       | 77,133 | 0.1     | -       | 3.4     | 25,554  | -       | 1.7     | -       | -      | 43,136  | 57,339  | 203,157   |
| ปี 2539 | 18      | 99,546 | 31,383  | 495     | 52,499  | 29,009  | 112,262 | -       | -       | -      | 30,206  | 63,393  | 418,811   |
| ปี 2540 | 124,678 | 95,882 | 1,855   | 65,217  | 62,373  | 132,594 | 81,164  | 15,000  | 8,800   | 48,300 | 97,429  | 136,107 | 869,397   |
| ปี 2541 | 2,200   | 31,613 | 29,991  | 38,402  | -       | 111,224 | 55,208  | 50,505  | 91,103  | 81,750 | 40,479  | 154,781 | 687,255   |
| ปี 2542 | 42,508  | 38,595 | 114,617 | 67,932  | 69,513  | 105,989 | 67,192  | 57,408  | 179,915 | 10,868 | 116,333 | 137,113 | 1,007,983 |
| ปี 2543 | 18      | 63,841 | 122,315 | 111,104 | 61,144  | 114,921 | 123,983 | 150,758 | 83,238  | 66,519 | 115,228 | 307,333 | 1,320,402 |
| ปี 2544 | -       | 16,500 | 93,265  | 34,800  | 129,298 | 195,607 |         |         |         |        |         |         | 469,469   |

ที่มา : กรมศุลกากร ปี 2544 ข้อมูลของหนังสือรับรองจากกรมการค้าต่างประเทศ

|                                             | กากถั่วเหลือง  |                |                |                                 |
|---------------------------------------------|----------------|----------------|----------------|---------------------------------|
|                                             | ปี 2542        | ปี 2543        | ปี 2544        |                                 |
| <b>1. ผลผลิตและความต้องการใช้ (ล้านตัน)</b> |                |                |                |                                 |
| 1.1 ผลผลิตโลก                               | 107.650        | 108.830        | 114.94         |                                 |
| 1.2 ผลผลิตในประเทศ                          | 0.803          | 0.704          | 0.672          |                                 |
| - จากเมล็ดในประเทศ                          | 0.115          | 0.098          | 0.109          |                                 |
| - จากเมล็ดนำเข้า                            | 0.688          | 0.606          | 0.563          |                                 |
| 1.3 ความต้องการใช้                          | 1.591          | 1.633          | 1.677          |                                 |
| 1.4 นำเข้า                                  | 1.331          | 1.299          | 1.300          | (มค.-มิย. นำเข้า 0.699 ล้านตัน) |
|                                             | <b>ปี 2542</b> | <b>ปี 2543</b> | <b>พ.ค. 44</b> | <b>มิ.ย. 44</b>                 |
| <b>2. ราคา (บาท/กก.)</b>                    |                |                |                |                                 |
| 2.1 ขายส่ง กทม.                             |                |                |                |                                 |
| - กากถั่วเหลืองในประเทศ                     |                |                |                |                                 |
| - จากเมล็ดในประเทศ                          | 9.50           | 9.87           | 11.05          | 10.92                           |
| - จากเมล็ดนำเข้า                            | 7.67           | 9.32           | 10.63          | 10.62                           |
| - กากถั่วเหลืองนำเข้า                       |                |                |                |                                 |
| - โปรตีน 42-45%                             | -              | -              | -              | 9.75                            |
| - โปรตีน 45-48%                             | -              | 8.67           | 10.20          | 10.15                           |
| 2.2 ซื้อขายล่วงหน้า ตลาดชิคาโก              |                |                |                |                                 |
| - บาท/กก.                                   | 5.80           | 7.54           | 8.13           | 8.39                            |
| - เหรียญสหรัฐ/ตัน                           | 152.52         | 187.49         | 178.33         | 185.03                          |

### 3. สภาพปัญหา/สาเหตุ

ผลผลิตกากถั่วเหลืองในประเทศมีไม่เพียงพอกับความต้องการใช้ ต้องนำเข้าจากต่างประเทศร้อยละ 90 ทั้งในรูปของกากถั่วเหลืองและเมล็ดถั่วเหลือง

### 4. มาตรการแก้ไขปัญหา

#### นโยบายและมาตรการนำเข้ากากถั่วเหลือง ปี 2544

การกำหนดนโยบายและมาตรการนำเข้ากากถั่วเหลือง เป็นอำนาจหน้าที่ของคณะกรรมการนโยบายอาหาร ซึ่งได้รับการแต่งตั้งจากคณะรัฐมนตรี โดยมี รัฐมนตรีว่าการกระทรวงพาณิชย์เป็นประธาน รัฐมนตรีช่วยว่าการกระทรวงพาณิชย์ กระทรวงเกษตรและสหกรณ์ กระทรวงการคลัง กระทรวงอุตสาหกรรม และกระทรวงมหาดไทย เป็นกรรมการ อธิบดีกรมการค้าภายใน เป็นเลขานุการ

#### 4.1 การนำเข้าจากประเทศสมาชิกองค์การการค้าโลก (WTO)

##### 4.1.1 ตามข้อผูกพัน WTO

- ในโควตา ปริมาณนำเข้าต่ำสุดจำนวน 226,899 ตัน อากรนำเข้าสูงสุด 20%
- นอกโควตา อากรนำเข้าสูงสุด 137.5%



#### 4.1.2 ประเทศไทยเปิดตลาดนำเข้ากากถั่วเหลือง

- ในโควตา ไม่จำกัดปริมาณและช่วงเวลานำเข้า อากรนำเข้า ร้อยละ 5 โดยกำหนดให้กลุ่มผู้มีสิทธินำเข้ารวม 6 สมาคม (สมาคมผู้ผลิตอาหารสัตว์ไทย สมาคมส่งเสริมผู้ใช้วัตถุดิบอาหารสัตว์ สมาคมผู้เลี้ยงไก่เนื้อเพื่อการส่งออก สมาคมผู้ผลิตไก่เพื่อส่งออกไทย สมาคมผู้เลี้ยงเป็ดเพื่อการค้าและการส่งออก และสมาคมปศุสัตว์ไทย) มีภาระรับซื้อกากถั่วเหลืองที่ผลิตจากเมล็ดในประเทศทั้งหมดของโรงงานสกัดน้ำมันพืชในราคาไม่ต่ำกว่า กก.ละ 9.50 บาท ณ ตลาด กทม. โดยต้องทำสัญญาไว้กับกระทรวงพาณิชย์ และกระทรวงเกษตรและสหกรณ์

##### การกำกับดูแล

1 คณะกรรมการนโยบายอาหาร ได้แต่งตั้งคณะอนุกรรมการกำกับดูแลและติดตามการรับซื้อกากถั่วเหลือง ปี 2544 เพื่อดูแลติดตามการรับซื้อกากถั่วเหลืองที่ผลิตจากเมล็ดถั่วเหลืองในประเทศ ปี 2544 ของผู้มีสิทธินำเข้ากากถั่วเหลืองให้เป็นไปตามมติคณะรัฐมนตรีและเงื่อนไขที่ทางราชการกำหนด โดยมี อธิบดีกรมการค้าภายใน เป็นประธาน และมีผู้แทนจากหน่วยงานราชการและเอกชนที่เกี่ยวข้องร่วมเป็นอนุกรรมการ

2 คณะอนุกรรมการกำกับดูแลและติดตามการรับซื้อกากถั่วเหลือง ปี 2544 ได้กำหนดให้มีการตรวจสอบสต็อกเมล็ดถั่วเหลืองที่ผลิตในประเทศและกากถั่วเหลืองที่ผลิตจากเมล็ดถั่วเหลืองในประเทศของโรงงานสกัดน้ำมันพืช ทุกวันที่ 5 ของเดือน และกำหนดให้มีการประชุมหลังจากการตรวจสอบสต็อกแล้วเสร็จเพื่อสรุปผลการตรวจสอบสต็อกและพิจารณาแนวทางการรับซื้อและการจำหน่ายกากถั่วเหลืองฯ ให้เป็นไปตามเงื่อนไขการนำเข้า รวมทั้งมอบหมายให้กลุ่มผู้มีสิทธินำเข้าทั้ง 6 สมาคม เป็นผู้จัดสรรปริมาณการรับซื้อกากถั่วเหลืองที่ผลิตจากเมล็ดถั่วเหลืองในประเทศ โดยพิจารณาจากสัดส่วนการนำเข้ากากถั่วเหลืองของแต่ละรายและให้พบทวนสัดส่วนดังกล่าวทุก 60 วัน

- นอกโควตา ไม่จำกัดปริมาณและช่วงเวลานำเข้า อากรนำเข้า ร้อยละ 119

#### 4.2. การนำเข้าจากประเทศไม่ใช่สมาชิก WTO

อากรนำเข้าร้อยละ 6 และค่าธรรมเนียมพิเศษ ต้นละ 2,519 บาท

##### 5. สถานการณ์

ในช่วงเดือน มิ.ย. 44 ราคากากถั่วเหลืองในประเทศลดลงเล็กน้อย แต่สำหรับราคากากถั่วเหลืองซื้อขายล่วงหน้าตลาดชิคาโก ต้นละ 185.03 เหรียญสหรัฐสูงกว่าเดือน พ.ค. 44 ซึ่งมีราคา ต้นละ 178.33 เหรียญสหรัฐ เป็นการปรับตัวสูงขึ้นตามราคาเมล็ดถั่วเหลือง และเป็นช่วงชะลอการผลิตตามกำหนด (ปลายเดือน ก.ค. - ส.ค.) ของโรงงานสกัดน้ำมันถั่วเหลืองในสหรัฐอเมริกา

สำนักวิชาเสถียรภาพราคาสินค้าเกษตร  
กรมการค้าภายใน  
9 กค. 44  
F กากถั่วเหลือง

ราคากากถั่วเหลือง

NEWPRICE : SOYPRICE3744 sheet2

หน่วยบาท/กก.

|                                                                                                    | มค.    | กพ.    | มีค.   | เมย.   | พค.    | มิย.   | กค.    | สค.    | กย.    | ตค.    | พย.    | ธค.    | เฉลี่ย |
|----------------------------------------------------------------------------------------------------|--------|--------|--------|--------|--------|--------|--------|--------|--------|--------|--------|--------|--------|
| 1. ราคากากถั่วเหลืองผลิตในประเทศจากเมล็ดในประเทศ ( ณ หน้าโรงงานสกัดน้ำมัน) โปรตีน 44-48% ตลาด กทม. |        |        |        |        |        |        |        |        |        |        |        |        |        |
| ปี 2538                                                                                            | 8.32   | 8.52   | 8.17   | 7.99   | 8.42   | 8.55   | 8.55   | 8.56   | 8.64   | 9.03   | 9.05   | 9.05   | 8.57   |
| ปี 2539                                                                                            | 9.35   | 9.60   | -      | 10.31  | 10.41  | 9.72   | 9.40   | 9.61   | 10.35  | 10.48  | 9.99   | 9.45   | 9.88   |
| ปี 2540                                                                                            | 9.55   | 9.58   | -      | 10.06  | 10.01  | 9.80   | 9.78   | -      | -      | 12.65  | 12.30  | 11.95  | 10.63  |
| ปี 2541                                                                                            | -      | -      | -      | 11.62  | 11.07  | 11.10  | 11.10  | 11.10  | 11.10  | 11.01  | 11.00  | 11.00  | 11.12  |
| ปี 2542                                                                                            | -      | -      | -      | 9.50   | 9.50   | 9.50   | 9.50   | 9.50   | 9.50   | 9.50   | 9.50   | 9.50   | 9.50   |
| ปี 2543                                                                                            | 9.50   | 9.50   | 9.50   | 9.50   | 9.73   | 9.75   | 9.75   | 9.75   | 9.78   | 10.14  | 10.59  | 10.95  | 9.87   |
| ปี 2544                                                                                            | 11.10  | 11.23  | 11.17  | 11.13  | 11.05  | 10.92  |        |        |        |        |        |        | 11.10  |
| 2. ราคากากถั่วเหลืองผลิตในประเทศจากเมล็ดนำเข้า (ณ หน้าโรงงานสกัดน้ำมัน) โปรตีน 42-45% ตลาด กทม.    |        |        |        |        |        |        |        |        |        |        |        |        |        |
| ปี 2538                                                                                            | -      | -      | 7.69   | 7.50   | -      | -      | 7.96   | 8.08   | 8.15   | -      | -      | 8.65   | 8.01   |
| ปี 2539                                                                                            | 8.90   | 9.30   | 9.99   | 10.01  | 9.95   | 9.21   | 9.05   | 9.23   | 10.03  | 10.32  | 10.05  | 9.13   | 9.60   |
| ปี 2540                                                                                            | 9.39   | 9.52   | 9.65   | 9.87   | 9.82   | 9.50   | 9.76   | 10.32  | 11.97  | 12.41  | 12.02  | 12.81  | 10.59  |
| ปี 2541                                                                                            | 15.45  | 14.78  | 13.38  | 11.22  | 10.15  | 10.14  | 9.93   | 9.22   | 8.72   | 8.00   | 7.53   | 7.55   | 10.51  |
| ปี 2542                                                                                            | 7.32   | 7.05   | 6.67   | 7.34   | 7.69   | 7.51   | 7.40   | 7.94   | 8.26   | 8.14   | 8.40   | 8.36   | 7.67   |
| ปี 2543                                                                                            | 8.22   | 8.72   | 8.90   | 8.99   | 9.41   | 9.28   | 8.98   | 9.00   | 9.44   | 10.00  | 10.25  | 10.60  | 9.32   |
| ปี 2544                                                                                            | 10.70  | 10.86  | 10.79  | 10.86  | 10.63  | 10.62  |        |        |        |        |        |        | 10.74  |
| 3. ราคากากถั่วเหลืองนำเข้าจากต่างประเทศขายส่ง(ณ โกดังของผู้นำเข้า) โปรตีน 45-48% ตลาด กทม.         |        |        |        |        |        |        |        |        |        |        |        |        |        |
| ปี 2538                                                                                            | 7.74   | 7.99   | 7.60   | 7.48   | 7.85   | 7.95   | 7.96   | 8.05   | 8.10   | 8.47   | 8.55   | 8.56   | 8.03   |
| ปี 2539                                                                                            | 8.65   | 9.54   | 9.90   | 9.77   | 9.69   | 9.17   | 9.05   | 9.23   | 9.71   | -      | -      | -      | 9.41   |
| ปี 2540                                                                                            | 9.35   | 9.35   | 9.46   | 9.87   | 9.95   | -      | -      | -      | -      | -      | -      | -      | 9.60   |
| ปี 2541                                                                                            | -      | -      | -      | 11.32  | 10.19  | 10.05  | -      | -      | -      | -      | -      | -      | 10.52  |
| ปี 2542                                                                                            | -      | -      | -      | -      | -      | -      | -      | -      | -      | -      | -      | -      | -      |
| ปี 2543                                                                                            | -      | 8.37   | 8.52   | 8.66   | 9.11   | -      | -      | -      | -      | -      | -      | -      | 8.67   |
| ปี 2544                                                                                            | -      | 10.60  | 10.51  | 10.38  | 10.20  | 10.15  |        |        |        |        |        |        | -      |
| 4. ราคากากถั่วเหลืองนำเข้าจากต่างประเทศขายส่ง(ณ โกดังของผู้นำเข้า) โปรตีน 42-45% ตลาด กทม.         |        |        |        |        |        |        |        |        |        |        |        |        |        |
| ปี 2538                                                                                            | 6.90   | -      | -      | -      | -      | -      | -      | -      | -      | -      | -      | -      | 6.90   |
| ปี 2539                                                                                            | -      | -      | -      | -      | -      | -      | -      | -      | -      | -      | -      | -      | -      |
| ปี 2540                                                                                            | -      | -      | -      | -      | -      | 9.28   | 9.58   | 10.20  | 11.64  | 11.98  | 11.69  | 12.67  | 11.01  |
| ปี 2541                                                                                            | 15.30  | 14.85  | 13.36  | 11.07  | 10.03  | 9.96   | 9.71   | 8.73   | 8.48   | 7.74   | 7.43   | 7.45   | 10.34  |
| ปี 2542                                                                                            | 7.15   | 6.85   | 6.49   | 7.17   | 7.59   | 7.32   | 7.08   | 7.71   | 8.03   | 7.83   | 7.87   | 8.06   | 7.43   |
| ปี 2543                                                                                            | 7.98   | -      | -      | -      | 9.10   | 9.09   | 8.70   | 8.63   | 8.91   | 9.68   | 9.95   | 10.25  | 9.14   |
| ปี 2544                                                                                            | 10.33  | 10.35  | -      | -      | -      | 9.75   |        |        |        |        |        |        | 10.14  |
| 5. ราคากากถั่วเหลืองซื้อขายล่วงหน้า ตลาดชิคาโก                                                     |        |        |        |        |        |        |        |        |        |        |        |        |        |
| ปี 2538                                                                                            | 4.33   | 4.27   | 4.39   | 4.53   | 4.60   | 4.69   | 4.94   | 4.87   | 5.28   | 5.52   | 5.81   | 6.29   | 4.96   |
| ปี 2539                                                                                            | 6.55   | 6.42   | 6.34   | 6.95   | 6.88   | 6.71   | 6.92   | 7.13   | 7.48   | 6.65   | 6.53   | 6.61   | 6.76   |
| ปี 2540                                                                                            | 6.70   | 7.10   | 7.82   | 8.07   | 8.43   | 7.77   | 8.61   | 9.11   | 10.16  | 9.24   | 10.24  | 10.86  | 8.68   |
| ปี 2541                                                                                            | 11.71  | 9.66   | 7.87   | 7.03   | 6.75   | 7.59   | 7.79   | 6.39   | 5.82   | 5.79   | 5.86   | 5.85   | 7.34   |
| ปี 2542                                                                                            | 5.51   | 5.32   | 5.44   | 5.54   | 5.39   | 5.57   | 5.33   | 5.87   | 6.47   | 6.57   | 6.39   | 6.20   | 5.80   |
| ปี 2543                                                                                            | 6.46   | 6.82   | 7.06   | 7.17   | 7.84   | 7.50   | 7.09   | 6.98   | 7.87   | 8.05   | 8.52   | 9.14   | 7.54   |
| ปี 2544                                                                                            | 8.51   | 7.64   | 7.45   | 7.70   | 8.11   | 8.39   |        |        |        |        |        |        | 7.97   |
| 6. ราคากากถั่วเหลืองซื้อขายล่วงหน้า ตลาดชิคาโก (US\$ : ton , 1 ton = 1.1023 Shortton )             |        |        |        |        |        |        |        |        |        |        |        |        |        |
| ปี 2538                                                                                            | 172.37 | 170.32 | 176.94 | 184.07 | 186.08 | 189.72 | 199.27 | 194.80 | 209.77 | 219.40 | 230.46 | 249.50 | 198.56 |
| ปี 2539                                                                                            | 258.48 | 253.86 | 250.79 | 274.49 | 271.51 | 264.17 | 272.44 | 281.60 | 294.37 | 260.68 | 256.08 | 258.20 | 266.39 |
| ปี 2540                                                                                            | 259.99 | 273.29 | 300.77 | 309.55 | 325.61 | 301.16 | 284.63 | 279.36 | 278.81 | 245.09 | 259.44 | 239.58 | 279.77 |
| ปี 2541                                                                                            | 218.32 | 207.12 | 188.93 | 176.48 | 171.60 | 178.90 | 189.07 | 153.17 | 143.10 | 151.14 | 160.00 | 161.25 | 174.92 |
| ปี 2542                                                                                            | 150.14 | 143.25 | 144.45 | 146.85 | 145.07 | 150.36 | 143.26 | 154.11 | 162.07 | 164.58 | 164.52 | 161.57 | 152.52 |
| ปี 2543                                                                                            | 172.33 | 180.23 | 185.47 | 188.34 | 200.91 | 191.34 | 175.70 | 169.63 | 187.20 | 185.85 | 193.94 | 218.90 | 187.49 |
| ปี 2544                                                                                            | 196.77 | 178.62 | 169.39 | 168.98 | 178.02 | 185.03 |        |        |        |        |        |        | 179.47 |

ที่มา : 1-4 กรมการค้าภายใน 5-6 Chicago Board of Trade

ปริมาณการนำเข้ากากถั่วเหลือง

หน่วย : ตัน

|         | มค.    | กพ.     | มีค.    | เมย.    | พค.     | มิย.    | กค.     | สค.     | กย.     | ตค.     | พย.     | ธค.     | รวม       |
|---------|--------|---------|---------|---------|---------|---------|---------|---------|---------|---------|---------|---------|-----------|
| ปี 2538 | 87,028 | 43,669  | 107,987 | 27,421  | 17,283  | 65,637  | 67,103  | 38,204  | 77,977  | 31,945  | 75,601  | 48,660  | 688,516   |
| ปี 2539 | -      | 66,602  | 117,360 | 115,984 | 72,058  | 26,998  | 149,363 | 8,392   | -       | 36,245  | 140,096 | 57,051  | 790,148   |
| ปี 2540 | 68,810 | 97,751  | 105,686 | 45,567  | 28,001  | 126,652 | 191,534 | 86,069  | 118,324 | 55,000  | 102,061 | 476,671 | 1,502,125 |
| ปี 2542 | 15,712 | 171,008 | 120,096 | 68,139  | -       | 125,497 | 96,716  | 178,990 | 129,036 | 112,638 | 186,149 | 127,119 | 1,331,099 |
| ปี 2543 | 35,588 | 145,815 | 118,209 | 71,102  | 103,181 | 132,753 | 124,918 | 146,726 | 151,453 | 72,582  | 68,795  | 128,366 | 1,299,489 |
| ปี 2544 | 23,985 | 76,968  | 194,634 | 119,897 | 112,758 | 170,990 |         |         |         |         |         |         | 699,232   |

ที่มา : กรมศุลกากร ปี 2544 ข้อมูลขอหนังสือรับรองจากกรมการค้าต่างประเทศ

หมายเหตุ : ตัวเลขการยื่นหนังสือรับรองต่อกรมการค้าต่างประเทศเดือน ธันวาคม 2540 มีจำนวน 33,471 ตัน (รวมทั้งปี 1,054,925 ตัน)

## ปลาป่น

|                                            | ปี 2542        | ปี 2543        | ปี 2544        |                 |
|--------------------------------------------|----------------|----------------|----------------|-----------------|
| <b>1. ผลผลิตและความต้องการใช้(ล้านตัน)</b> |                |                |                |                 |
| 1.1 ผลผลิตโลก                              | 5.570          | 5.860          | 6.120          |                 |
| 1.2 ผลผลิตในประเทศ                         | 0.580          | 0.573          | 0.562          |                 |
| 1.3 ความต้องการใช้                         | 0.859          | 0.872          | 0.891          |                 |
| 1.4 นำเข้า                                 | 0.089          | 0.101          | 0.100          |                 |
| 1.5 ส่งออก                                 | 0.004          | 0.008          | 0.010          |                 |
|                                            | <b>ปี 2542</b> | <b>ปี 2543</b> | <b>พ.ค. 44</b> | <b>มิ.ย. 44</b> |
| <b>2. ราคา (บาท/กก.)</b>                   |                |                |                |                 |
| 2.1 ปลาเป็ด                                | 3.47           | 2.94           | 3.43           | 3.78            |
| 2.2 ปลาป่น โปรตีน 60% ขายส่งตลาด กทม.      | 16.22          | 14.45          | 19.70          | 21.69           |
| 2.3 ปลาป่น โปรตีน 60% F.O.B. ชิลี          | 13.37          | 14.88          | 18.23          | 19.34           |

**3. สภาพปัญหา/สาเหตุ**

ผลผลิตปลาป่นคุณภาพดี (โปรตีนร้อยละ 60 ขึ้นไป) ของประเทศไทย มีเพียงร้อยละ 20 ของผลผลิตหรือประมาณ 0.112 ล้านตัน ไม่เพียงพอต่อความต้องการใช้ ต้องนำเข้าจากต่างประเทศเพื่อใช้ในอุตสาหกรรม การผลิตอาหารสัตว์และเพาะเลี้ยงสัตว์น้ำ

**4. มาตรการแก้ไขปัญหา**

นโยบายและมาตรการนำเข้าปลาป่น ปี 2544 ดังนี้

**4.1 การนำเข้าปลาป่นคุณภาพดี (โปรตีนร้อยละ 60 ขึ้นไป)**

นำเข้าเสรี ไม่จำกัดปริมาณและช่วงเวลานำเข้า อากรนำเข้าร้อยละ 10 และอกรพิเศษร้อยละ 50 ของอกรนำเข้า (รวมเป็นอกรนำเข้าทั้งสิ้นร้อยละ 15)

**4.2 การนำเข้าปลาป่นโปรตีนร้อยละ 60 ลงมา**

ต้องขออนุญาตนำเข้า อกรนำเข้าร้อยละ 6

**4.3 การนำเข้าจากประเทศสมาชิก AFTA**

อกรนำเข้าร้อยละ 5 และยกเลิกการเก็บค่าธรรมเนียมพิเศษ

การกำกับดูแล

กระทรวงพาณิชย์ ได้แต่งตั้งคณะกรรมการไตรภาคีด้านการตลาดสินค้าปลาเป็ดและปลาป่น เพื่อพิจารณากำหนดแนวทางในการส่งเสริมและพัฒนาด้านการตลาด รวมทั้งรักษาเสถียรภาพราคาสินค้าปลาเป็ดและปลาป่นให้เป็นไปอย่างมีประสิทธิภาพ โดยมี อธิบดีกรมการค้าภายใน เป็นประธาน และมีผู้แทนจากหน่วยงานราชการและเอกชนที่เกี่ยวข้องร่วมเป็นกรรมการ

### 5. สถานการณ์

ราคาปลาป่นปรับตัวสูงขึ้น เนื่องจากปริมาณวัตถุดิบเข้าสู่ตลาดน้อย เพราะเป็นช่วงมรสุมและกรมประมงประกาศปิดอ่าวอันดามัน (15 พค. 44) ห้ามจับปลา ในขณะที่ความต้องการใช้ปลาป่นในการผลิตอาหารกุ้ง เพื่อใช้ภายในประเทศและส่งออกมีเพิ่มขึ้น

สำหรับราคาปลาป่นในตลาดต่างประเทศปรับตัวสูงขึ้น เนื่องจากมีความต้องการนำเข้าสูงขึ้น โดยเฉพาะประเทศญี่ปุ่น ในขณะที่ประเทศชิลีและเปรู ซึ่งเป็นผู้ผลิตปลาป่นรายใหญ่จับปลาได้ลดลงเพราะทางการมีการกำหนดโควตาการจับปลาและห้ามจับปลาที่มีขนาดเล็กกว่าที่กำหนด ประกอบกับประเทศชิลีซึ่งเป็นประเทศผู้ส่งออกปลาป่นรายใหญ่ มีความต้องการใช้ปลาป่นภายในประเทศในการเลี้ยงปลาแซลมอนสูงขึ้นด้วย

---

สำนักรักษาเสถียรภาพราคาสินค้าเกษตร

กรมการค้าภายใน

๑ ก.ค. ๔๔

D ข้อมูล : Fปลาป่น

## ราคาปลาเบ็ด และปลาป่น

หน่วย : บาท/กก.

|                                              | มค.   | กพ.   | มค.   | เมย.  | พค.   | มย.   | กค.   | สค.   | กย.   | ตค.   | พย.   | ธค.   | เฉลี่ย |
|----------------------------------------------|-------|-------|-------|-------|-------|-------|-------|-------|-------|-------|-------|-------|--------|
| <b>ราคาปลาเบ็ด</b>                           |       |       |       |       |       |       |       |       |       |       |       |       |        |
| 2538                                         | 2.48  | 2.48  | 2.44  | 2.42  | 2.41  | 2.36  | 2.30  | 2.54  | 3.08  | 3.11  | 3.11  | 3.11  | 2.65   |
| 2539                                         | 3.07  | 3.24  | 3.27  | 3.13  | 3.10  | 3.11  | 3.05  | 3.13  | 3.23  | 3.20  | 3.23  | 3.17  | 3.16   |
| 2540                                         | 3.20  | 3.19  | 3.19  | 3.19  | 3.19  | 3.23  | 3.29  | 3.50  | 3.66  | 3.72  | 3.79  | 3.84  | 3.42   |
| 2541                                         | 4.19  | 4.38  | 3.91  | 3.44  | 3.37  | 3.59  | 3.71  | 3.82  | 3.72  | 3.82  | 4.23  | 4.33  | 3.88   |
| 2542                                         | 4.01  | 3.41  | 3.42  | 3.41  | 3.43  | 3.48  | 3.53  | 3.68  | 3.78  | 3.43  | 3.25  | 2.82  | 3.47   |
| 2543                                         | 2.47  | 2.32  | 2.25  | 2.39  | 2.92  | 3.29  | 3.47  | 3.26  | 3.34  | 3.11  | 3.14  | 3.29  | 2.94   |
| 2544                                         | 3.52  | 3.62  | 3.17  | 3.30  | 3.43  | 3.78  |       |       |       |       |       |       | 3.47   |
| <b>ราคาปลาป่นตลาด กทม. (โปรตีน 60%)</b>      |       |       |       |       |       |       |       |       |       |       |       |       |        |
| 2538                                         | 13.66 | 14.06 | 13.59 | 13.80 | 13.80 | 13.69 | 13.80 | 15.01 | 15.56 | 15.30 | 15.30 | 15.93 | 14.46  |
| 2539                                         | 17.10 | 17.68 | 17.49 | 15.33 | 15.35 | 15.57 | 14.80 | 16.35 | 16.27 | 15.26 | 15.13 | 14.45 | 15.90  |
| 2540                                         | 14.88 | 14.80 | 14.69 | 14.65 | 15.68 | 15.97 | 17.28 | 18.10 | 19.47 | 20.01 | 20.37 | 20.50 | 17.20  |
| 2541                                         | 23.83 | 24.72 | 19.91 | 17.29 | 18.50 | 19.61 | 20.47 | 20.69 | 19.35 | 21.92 | 21.94 | 20.65 | 20.74  |
| 2542                                         | 17.17 | 14.56 | 15.79 | 15.70 | 15.97 | 15.89 | 16.40 | 19.26 | 19.10 | 15.28 | 14.68 | 14.80 | 16.22  |
| 2543                                         | 14.01 | 13.23 | 13.43 | 14.17 | 14.29 | 16.11 | 15.20 | 14.01 | 15.97 | 13.64 | 14.12 | 15.27 | 14.45  |
| 2544                                         | 16.96 | 17.97 | 18.70 | 19.21 | 19.70 | 21.69 |       |       |       |       |       |       | 19.04  |
| <b>ราคาปลาป่น F.O.B. ภูเก็ต (โปรตีน 60%)</b> |       |       |       |       |       |       |       |       |       |       |       |       |        |
| 2538                                         | 9.32  | 9.54  | 9.60  | 9.77  | 9.75  | 10.22 | 11.07 | 11.49 | 11.69 | 12.12 | 12.15 | 14.14 | 10.91  |
| 2539                                         | 14.19 | 14.54 | 13.97 | 13.61 | 12.73 | 12.40 | 12.33 | 12.39 | 13.03 | 13.77 | 13.96 | 13.96 | 13.41  |
| 2540                                         | 13.72 | 13.57 | 13.58 | 12.79 | 12.70 | 12.66 | 15.51 | 18.30 | 21.32 | 22.55 | 24.28 | 29.19 | 17.51  |
| 2541                                         | 35.04 | 30.16 | 26.95 | 25.81 | 25.45 | 27.58 | 26.83 | 27.09 | 26.32 | 24.83 | 23.70 | 23.58 | 26.95  |
| 2542                                         | 18.65 | 14.42 | 11.40 | 11.33 | 10.91 | 11.37 | 11.74 | 13.10 | 14.65 | 14.39 | 14.05 | 14.43 | 13.37  |
| 2543                                         | 14.08 | 13.93 | 12.58 | 12.13 | 13.38 | 14.57 | 15.81 | 16.17 | 16.41 | 16.57 | 16.07 | 17.11 | 14.88  |
| 2544                                         | 18.74 | 17.88 | 17.49 | 17.86 | 18.23 | 19.34 |       |       |       |       |       |       | 18.26  |

ที่มา : 1/ สมาคมผู้ผลิตปลาป่นไทย 2/ กรมการค้าภายใน 3/ ข่าวรอยเตอร์

## ปริมาณนำเข้าและส่งออกปลาป่น

หน่วย : ตัน

|                     | มค.    | กพ.    | มค.    | เมย.   | พค.    | มย.    | กค.    | สค.    | กย.    | ตค.    | พย.    | ธค.    | รวม     |
|---------------------|--------|--------|--------|--------|--------|--------|--------|--------|--------|--------|--------|--------|---------|
| <b>ปริมาณนำเข้า</b> |        |        |        |        |        |        |        |        |        |        |        |        |         |
| 2538                | 13,116 | 10,001 | 9,570  | 9,269  | 4,784  | 13,133 | 26,571 | 22,813 | 19,709 | 13,438 | 15,751 | 13,312 | 171,467 |
| 2539                | 19,182 | 13,905 | 11,941 | 10,964 | 11,471 | 8,165  | 6,995  | 10,477 | 16,663 | 22,240 | 19,754 | 8,797  | 160,554 |
| 2540                | 6,935  | 4,931  | 5,153  | 5,277  | 5,676  | 8,870  | 6,645  | 8,298  | 6,720  | 3,729  | 1,828  | 315    | 64,377  |
| 2541                | 878    | 738    | 612    | 600    | 301    | 2,262  | 659    | 785    | 1,418  | 120    | 814    | 2,634  | 11,821  |
| 2542                | 3,990  | 2,262  | 3,019  | 3,025  | 4,593  | 6,132  | 12,838 | 12,748 | 20,080 | 12,156 | 5,935  | 2,015  | 88,794  |
| 2543                | 3,959  | 2,520  | 2,374  | 2,383  | 4,308  | 12,336 | 11,441 | 18,247 | 17,883 | 14,875 | 7,385  | 2,939  | 100,650 |
| 2544                | 5,201  | 4,801  | 3,385  | 5,643  | 6,084  |        |        |        |        |        |        |        | 25,113  |
| <b>ปริมาณส่งออก</b> |        |        |        |        |        |        |        |        |        |        |        |        |         |
| 2538                | 145    | 271    | 133    | 72     | 149    | 44     | 3      | 55     | 18     | 30     | 98     | 49     | 1,067   |
| 2539                | 85     | 44     | 12     | 75     | 38     | 49     | 33     | 103    | 13     | 37     | 71     | 41     | 601     |
| 2540                | 18     | 341    | 247    | 43     | 24     | 50     | 451    | 20     |        | 2      | 25     | 18     | 1,240   |
| 2541                | 183    | 737    | 1,900  | 3,308  | 3,807  | 4,502  | 3,943  | 781    | 2,130  | 2,251  | 1,449  | 208    | 25,199  |
| 2542                | 211    | 314    | 463    | 217    | 157    | 338    | 115    | 205    | 141    | 125    | 1,756  | 587    | 4,629   |
| 2543                | 2,176  | 1,273  | 153    | 189    | 517    | 268    | 414    | 886    | 593    | 1,265  | 818    | 417    | 8,970   |
| 2544                | 594    | 534    | 724    | 720    | 726    |        |        |        |        |        |        |        | 3,296   |

ที่มา : กรมศุลกากร

File : ตารางราคาปลาป่น

อัตราแลกเปลี่ยนเงินดอลลาร์สหรัฐ

ปี 2538 - 2544

บาท/US\$

| ปี      | ม.ค.  | ก.พ.  | มี.ค. | เม.ย. | พ.ค.  | มิ.ย. | ก.ค.  | ส.ค.  | ก.ย.  | ต.ค.  | พ.ย.  | ธ.ค.  | เฉลี่ย |
|---------|-------|-------|-------|-------|-------|-------|-------|-------|-------|-------|-------|-------|--------|
| ปี 2538 | 25.12 | 25.07 | 24.81 | 24.61 | 24.72 | 24.72 | 24.79 | 25.00 | 25.17 | 25.16 | 25.21 | 25.21 | 24.97  |
| ปี 2539 | 25.34 | 25.29 | 25.28 | 25.32 | 25.34 | 25.40 | 25.40 | 25.32 | 25.41 | 25.51 | 25.50 | 25.60 | 25.39  |
| ปี 2540 | 25.77 | 25.98 | 26.00 | 26.07 | 25.89 | 25.80 | 30.25 | 32.61 | 36.44 | 37.70 | 39.47 | 45.33 | 31.44  |
| ปี 2541 | 54.07 | 46.54 | 41.57 | 39.84 | 39.28 | 42.56 | 41.41 | 41.76 | 40.61 | 38.32 | 36.65 | 36.35 | 41.58  |
| ปี 2542 | 36.73 | 37.19 | 37.61 | 37.72 | 37.15 | 37.03 | 37.20 | 38.08 | 39.92 | 39.57 | 38.84 | 38.40 | 37.95  |
| ปี 2543 | 37.49 | 37.82 | 37.99 | 38.09 | 39.03 | 39.17 | 40.27 | 41.04 | 41.99 | 43.31 | 43.84 | 43.17 | 40.27  |
| ปี 2544 | 43.24 | 42.74 | 44.00 | 45.56 | 45.59 | 45.36 |       |       |       |       |       |       | 44.42  |

หมายเหตุ เป็นค่าเฉลี่ยของอัตราขายเงินดอลลาร์สหรัฐรายวัน

ที่มา : ธนาคารแห่งประเทศไทย

D : สินค้า F : อัตราแลกเปลี่ยน