

ภาวะตลาดสินค้าข้าว ประจำวันที่ 28 มีนาคม 2551

| ชนิด  | สัปดาห์ก่อน<br>ต่ำ-สูง | วันนี้อยู่ก่อน<br>28 มี.ค. 50 | วันก่อน<br>27 มี.ค. 51      | วันนี้<br>28 มี.ค. 51       | เปรียบเทียบ<br>วันนี้/วันก่อน |
|---|------------------------|-------------------------------|-----------------------------|-----------------------------|-------------------------------|
| <b>ข้าวเปลือกเจ้านาปรัง ความชื้นไม่เกิน 15 % ปี 2551</b>  |                        |                               |                             |                             |                               |
| จังหวัดนครสวรรค์  | 10.70-11.00            | 6.10-6.20                     | 10.70-11.00<br>(26 มี.ค.51) | 11.00-12.00<br>(27 มี.ค.51) | + 0.30 ถึง 1.00               |
| จังหวัดพิษณุโลก   | 10.00-12.00            | 5.70-5.80                     | 11.00-12.00                 | 11.00-12.00                 |                               |
| จังหวัดสุพรรณบุรี   | 9.90-12.00             | 6.20-6.30                     | 11.80-12.00                 | 11.80-12.00                 |                               |
| จังหวัดปทุมธานี   | 10.00-10.70            | 6.20-6.30                     | 11.50-11.60                 | 11.50-11.60                 |                               |
| <b>ข้าวเปลือกหอมมะลิ ปี 2550/51 (ราคารับจำนำ ปี 2550/51 9,000 - 9300 บาท/ตัน สีได้ต้นข้าว 36-42 กรัม)</b>   |                        |                               |                             |                             |                               |
| (สีได้ต้นข้าว 36 กรัม)  |                        |                               |                             |                             |                               |
| จังหวัดอุดรธานี   | 12.50-13.00            | 9.00-9.20                     | 13.70-13.90                 | 14.30-14.50                 | + 0.60                        |
| จังหวัดสุรินทร์   | 13.00-13.50            | 8.90-9.00                     | 15.00-15.10                 | 15.50-15.60                 | + 0.50                        |
| <b>ข้าวเปลือกหอมจังหวัด ปี 2550/51 (ราคารับจำนำ ปี 2550/51 7,500-7,800 บาท/ตัน สีได้ต้นข้าว 34-40 กรัม)</b> |                        |                               |                             |                             |                               |
| จังหวัด (นครสวรรค์ พิษณุโลก อุดรดิต์)   | 10.90-11.40            | 8.00-8.20                     | 11.00-11.50                 | 11.00-11.50                 |                               |
| <b>ข้าวเปลือกหอมปทุมธานีนาปรัง ความชื้นไม่เกิน 15 % ปี 2551</b>   |                        |                               |                             |                             |                               |
| จังหวัดสุพรรณบุรี   | 11.00-12.50            | 7.30-7.50                     | 12.50-12.80                 | 12.50-12.80                 |                               |
| <b>ข้าวเปลือกเหนียวเมล็ดยาว ปี 2550/51 (ราคารับจำนำ ปี 2550/51 8,100 บาท/ตัน)</b>                           |                        |                               |                             |                             |                               |
| จังหวัดอุดรธานี   | 9.60-10.00             | 11.30-11.50                   | 10.30-10.50                 | 10.80-11.00                 | + 0.50                        |
| <b>ข้าวสาร</b>  |                        |                               |                             |                             |                               |
| ข้าวขาว 100% ชั้น 2 (ใหม่)  | 17.00-18.35            | 10.60-10.65                   | 20.30-20.35                 | 20.60-20.65                 | + 0.30                        |
| ข้าวขาว 5% (ใหม่)   | 16.50-18.00            | 10.15-10.20                   | 20.00-20.05                 | 20.30-20.35                 | + 0.30                        |
| ปลายข้าว เอ.วัน .เลิศ (ใหม่)  | 15.45-16.10            | 8.35-8.40                     | 18.00-18.05                 | 18.50-18.55                 | + 0.50                        |
| ข้าวหนึ่ง 100%  | 18.50-20.00            | 10.70-10.80                   | 20.50-20.55                 | 21.00-21.05                 | + 0.50                        |
| ปลายข้าวหนึ่ง เอ.วัน  | 9.95-10.00             | 7.35-7.40                     | 9.95-10.00                  | 9.95-10.00                  |                               |
| ข้าวหอมมะลิ 100% ชั้น 2   | 23.60-24.80            | 17.80-18.00                   | 27.15-27.25                 | 28.15-28.25                 | + 1.00                        |
| ข้าวใหม่  | 23.60-24.80            | 17.80-18.00                   | 27.15-27.25                 | 28.15-28.25                 | + 1.00                        |
| ปลายข้าวหอมมะลิ   | 16.05-17.00            | 9.10-9.20                     | 18.10-18.15                 | 18.95-19.00                 | + 0.85                        |
| ข้าวใหม่  | 16.05-17.00            | 9.50-9.55                     | 18.10-18.15                 | 18.95-19.00                 | + 0.85                        |
| ข้าวหอมจังหวัด  | 22.70-23.30            | 17.00-17.20                   | 25.10-25.20                 | 26.10-26.20                 | + 1.00                        |
| ข้าวหอมปทุมธานี   | 21.25-22.00            | 14.30-14.50                   | 23.95-24.00                 | 24.75-24.80                 | + 0.80                        |
| ข้าวใหม่  | 21.25-22.00            | 13.80-14.00                   | 23.95-24.00                 | 24.75-24.80                 | + 0.80                        |
| ปลายข้าวหอมปทุมธานี   | 15.60-16.60            | 8.80-8.90                     | 18.05-18.10                 | 18.70-18.75                 | + 0.65                        |
| ข้าวใหม่  | 15.60-16.60            | 8.85-8.90                     | 18.05-18.10                 | 18.70-18.75                 | + 0.65                        |
| ข้าวเหนียว 10% เมล็ดยาว   | 15.95-17.10            | 20.30-20.50                   | 18.65-18.70                 | 18.65-18.70                 |                               |
| ปลายข้าวเหนียว เอ.วัน   | 14.60-15.00            | -                             | 14.90-15.00                 | 15.00-15.10                 | + 0.10                        |
| ข้าวใหม่  | 14.60-15.00            | 16.00-16.20                   | 14.90-15.00                 | 15.00-15.10                 | + 0.10                        |
| รำข้าวขาว   | 9.25-9.75              | 6.80-6.90                     | 9.10-9.15                   | 9.10-9.15                   |                               |
| <b>ข้าวสารขายปลีก</b>   |                        |                               |                             |                             |                               |
| ข้าวหอมมะลิ   | 26.00-29.33            | 24.66-25.33                   | 28.66-29.33                 | 28.66-29.33                 |                               |
| ข้าวขาว 100%  | 20.00-24.00            | 16.00-17.33                   | 20.00-24.00                 | 20.00-24.00                 |                               |
| ข้าวเหนียว 10% เมล็ดยาว   | 22.00-23.33            | 21.33-22.00                   | 22.00-23.33                 | 22.00-23.33                 |                               |

**สถานการณ์ทั่วไป**

- ข้าวเปลือก ราคาข้าวเปลือกปรับตัวสูงขึ้น เนื่องจากผลผลิตออกสู่ตลาดยังมีปริมาณน้อย ขณะที่โรงสีมีความต้องการมากขึ้น โดยเฉพาะการทำข้าวหนึ่งเพื่อส่งมอบ จึงมีการแข่งขันรับซื้อสูง

- ปริมาณข้าวเปลือก ปริมาณซื้อขาย ณ ท่าข้าวลาดยาวจังหวัดนครสวรรค์และตลาดกลางสินค้าเกษตร จังหวัดพิษณุโลก เมื่อวันที่ 27 มีนาคม 2551 มีปริมาณ 214 และ 88 เมตริกตัน ตามลำดับ

- ข้าวสาร ผู้ส่งออกมีความต้องการข้าวอย่างต่อเนื่อง ขณะที่ผลผลิตมีปริมาณออกสู่ตลาดน้อย จึงแข่งกันรับซื้อแต่ปริมาณที่ได้รับยังไม่เพียงพอกับความต้องการ ซึ่งปริมาณการซื้อขายมีไม่มากนัก ส่งผลให้ราคาข้าวโดยรวมปรับตัวสูงขึ้นอย่างต่อเนื่อง

**ข้าวเปลือกภูมิภาค**  
**ประจำวันที่ 24 - 28 มีนาคม 2551**

| ชนิด | สัปดาห์ก่อน<br>ต่ำ-สูง | จันทร์ | อังคาร | พุธ | พฤหัสบดี | ศุกร์ | สัปดาห์นี้<br>ต่ำ-สูง |
|------|------------------------|--------|--------|-----|----------|-------|-----------------------|
|------|------------------------|--------|--------|-----|----------|-------|-----------------------|

บาท/1000 กก

**ข้าวเปลือกเจ้าหน้าปรี ความชื้นไม่เกิน 15 % ปี 2551**

|                   |             |                    |             |             |                        |             |                        |
|-------------------|-------------|--------------------|-------------|-------------|------------------------|-------------|------------------------|
| จังหวัดนครสวรรค์  | 10700-11000 | 10700-11000        | 10700-11000 | 10700-11000 | <b>11000-12000</b> / ↑ |             | 10700-12000            |
| วัดพิษณุโลก       | 10000-12000 | 11000-12000        | 11000-12000 | 11000-12000 | 11000-12000            | 11000-12000 | <b>11000-12000</b> / ↑ |
| จังหวัดสุพรรณบุรี | 9900-12000  | 11800-12000        | 11800-12000 | 11800-12000 | 11800-12000            | 11800-12000 | 11800-12000            |
| จังหวัดปทุมธานี   | 10000-10700 | <b>11100-11200</b> | 11100-11200 | 11100-11200 | <b>11500-11600</b>     | 11500-11600 | 11100-11600            |

**ข้าวเปลือกหอมมะลิ ปี 2550/51 (ราคารับจำนำ ปี 2550/51 9,000 - 9,300 บาท/ตัน สีได้ตันข้าว 36-42 กรัม)**

(สีได้ตันข้าว 36 กรัม)

|                 |             |                    |                    |                    |                    |                        |             |
|-----------------|-------------|--------------------|--------------------|--------------------|--------------------|------------------------|-------------|
| จังหวัดอุดรธานี | 12500-13000 | <b>13100-13300</b> | 13100-13300        | <b>13500-13700</b> | <b>13700-13900</b> | <b>14300-14500</b> / ↑ | 13100-14500 |
| จังหวัดสุรินทร์ | 13000-13500 | <b>13800-13900</b> | <b>14000-14100</b> | <b>14200-14300</b> | <b>15000-15100</b> | <b>15500-15600</b> / ↑ | 13800-15600 |

**ข้าวเปลือกหอมจังหวัด ปี 2550/51 (ราคารับจำนำ ปี 2550/51 7,500 - 7,800 บาท/ตัน สีได้ตันข้าว 34-40 กรัม)**

(สีได้ตันข้าว 34 - 40 กรัม)

|                            |             |             |             |                    |             |             |             |
|----------------------------|-------------|-------------|-------------|--------------------|-------------|-------------|-------------|
| จังหวัด เพชรบูรณ์ แพร่ ตาก | 10900-11400 | 10900-11400 | 10900-11400 | <b>11000-11500</b> | 11000-11500 | 11000-11500 | 10900-11500 |
|----------------------------|-------------|-------------|-------------|--------------------|-------------|-------------|-------------|

**ข้าวเปลือกหอมปทุมธานีหน้าปรี ความชื้นไม่เกิน 15 % ปี 2551**

|                   |             |             |             |             |                    |             |             |
|-------------------|-------------|-------------|-------------|-------------|--------------------|-------------|-------------|
| จังหวัดสุพรรณบุรี | 11000-12500 | 12200-12500 | 12200-12500 | 12200-12500 | <b>12500-12800</b> | 12500-12800 | 12200-12800 |
|-------------------|-------------|-------------|-------------|-------------|--------------------|-------------|-------------|

**ข้าวเปลือกเหนียวเมล็ดยาว ปี 2550/51 (ราคารับจำนำ ปี 2550/51 8,100 บาท/ตัน)**

|                 |            |                    |                    |             |             |                        |             |
|-----------------|------------|--------------------|--------------------|-------------|-------------|------------------------|-------------|
| จังหวัดอุดรธานี | 9600-10000 | <b>10200-10400</b> | <b>10300-10500</b> | 10300-10500 | 10300-10500 | <b>10800-11000</b> / ↑ | 10200-11000 |
|-----------------|------------|--------------------|--------------------|-------------|-------------|------------------------|-------------|

ราคาขายส่งข้าว ผลิตภัณฑ์ และกระสอบป่าน

ในตลาดกรุงเทพมหานคร

ประจำวันวันที่ 24 - 28 มีนาคม 2551

| ชนิด   | สัปดาห์ก่อน<br>ต่ำ-สูง | จันทร์    | อังคาร    | พุธ       | พฤหัสบดี  | ศุกร์     | สัปดาห์นี้<br>ต่ำ-สูง |
|--|------------------------|-----------|-----------|-----------|-----------|-----------|-----------------------|
| ขายส่งทั่วไป ความชื้นไม่เกิน 14% เป็นราคาตามตัวอย่างที่ผู้ส่งออกหรือผู้ค้าส่งรับซื้อจากโรงสีหรือซื้อผ่านนายหน้า (หญิง) ที่ผู้ส่งออกรับซื้อด้วยเงินสด ไม่รวมกระสอบ (คำนวณราคาซื้อรวมกระสอบป่านชนิดบรรจุ 100 กก.หักด้วยราคากระสอบป่านใช้แล้วหนึ่งครั้ง) ส่งหน้าโรงเก็บข้าวของผู้ซื้อ |                        |           |           |           |           |           |                       |
| ข้าวขาว 100% ชั้น 1<br>ข้าวใหม่  | 1855-1960              | 1955-1960 | 2040-2045 | 2095-2100 | 2200-2205 | 2200-2205 | 1955-2205             |
| ข้าวขาว 100% ชั้น 2<br>ข้าวใหม่  | 1755-1885              | 1880-1885 | 1965-1970 | 2020-2025 | 2125-2130 | 2125-2130 | 1880-2130             |
| ข้าวขาว 100% ชั้น 3<br>ข้าวใหม่  | 1700-1835              | 1830-1835 | 1895-1900 | 1950-1955 | 2030-2035 | 2060-2065 | 1830-2065             |
| ข้าวขาว 100% ชั้น 3<br>ข้าวใหม่  | 1745-1875              | 1870-1875 | 1955-1960 | 2010-2015 | 2115-2120 | 2115-2120 | 1870-2120             |
| ข้าวขาว 5%<br>ข้าวใหม่   | 1690-1825              | 1820-1825 | 1885-1890 | 1940-1945 | 2020-2025 | 2050-2055 | 1820-2055             |
| ข้าวขาว 5%<br>ข้าวใหม่   | 1705-1850              | 1845-1850 | 1915-1920 | 1970-1975 | 2095-2100 | 2095-2100 | 1845-2100             |
| ข้าวขาว 10%<br>ข้าวใหม่  | 1650-1800              | 1795-1800 | 1845-1850 | 1900-1905 | 2000-2005 | 2030-2035 | 1795-2035             |
| ข้าวขาว 10%<br>ข้าวใหม่  | 1700-1845              | 1840-1845 | 1910-1915 | 1965-1970 | 2090-2095 | 2090-2095 | 1840-2095             |
| ข้าวขาว 15%<br>ข้าวใหม่  | 1645-1795              | 1790-1795 | 1840-1845 | 1895-1900 | 1995-2000 | 2025-2030 | 1790-2030             |
| ข้าวขาว 15%<br>ข้าวใหม่  | -                      | -         | -         | -         | -         | -         | -                     |
| ข้าวขาว 15%<br>ข้าวใหม่  | 1640-1790              | 1785-1790 | 1835-1840 | 1890-1895 | 1990-1995 | 2020-2025 | 1785-2025             |
| ข้าวขาว 25%<br>ข้าวใหม่  | -                      | -         | -         | -         | -         | -         | -                     |
| ข้าวขาว 25%<br>ข้าวใหม่  | 1635-1785              | 1780-1785 | 1830-1835 | 1885-1890 | 1985-1990 | 2015-2020 | 1780-2020             |
| ปลายข้าวขาว เอ.วัน.เลิศ<br>ข้าวใหม่  | 1545-1610              | 1605-1610 | 1660-1665 | 1715-1720 | 1800-1805 | 1850-1855 | 1605-1855             |
| ปลายข้าวขาว เอ.วัน.เลิศ<br>ข้าวใหม่  | 1545-1610              | 1605-1610 | 1660-1665 | 1715-1720 | 1800-1805 | 1850-1855 | 1605-1855             |
| ปลายข้าวขาว เอ.วัน.พิเศษ<br>ข้าวใหม่   | 1535-1600              | 1595-1600 | 1650-1655 | 1705-1710 | 1790-1795 | 1840-1845 | 1595-1845             |
| ปลายข้าวขาว เอ.วัน.พิเศษ<br>ข้าวใหม่   | 1535-1600              | 1595-1600 | 1650-1655 | 1705-1710 | 1790-1795 | 1840-1845 | 1595-1845             |
| ปลายข้าวขาว ซี.วัน*<br>ข้าวเหนียว กข. 6  | 1310-1340              | 1335-1340 | 1385-1390 | 1455-1460 | 1515-1520 | 1565-1570 | 1335-1570             |
| ปลายข้าวขาว ซี.วัน*<br>ข้าวใหม่  | 1685-1800              | 1795-1800 | 1845-1850 | 1895-1900 | 1955-1960 | 1955-1960 | 1795-1960             |
| ข้าวเหนียว 10% เมล็ดยาว<br>ข้าวใหม่  | 1595-1710              | 1705-1710 | 1755-1760 | 1805-1810 | 1865-1870 | 1865-1870 | 1705-1870             |
| ข้าวเหนียว 10% เมล็ดสั้น<br>ข้าวใหม่   | 1535-1650              | 1645-1650 | 1695-1700 | 1745-1750 | 1805-1810 | 1805-1810 | 1645-1810             |
| ปลายข้าวเหนียว เอ.วัน<br>ข้าวใหม่  | 1460-1500              | 1460-1470 | 1480-1490 | 1480-1490 | 1490-1500 | 1500-1510 | 1460-1510             |
| ปลายข้าวเหนียว เอ.วัน<br>ข้าวใหม่  | 1460-1500              | 1460-1470 | 1480-1490 | 1480-1490 | 1490-1500 | 1500-1510 | 1460-1510             |
| ข้าวหึ่ง 100%<br>ข้าวใหม่  | 1850-2000              | 1995-2000 | 1995-2000 | 2045-2050 | 2050-2055 | 2100-2105 | 1995-2105             |
| ข้าวหึ่ง 5%<br>ข้าวใหม่  | 1800-1865              | 1860-1865 | 1950-1955 | 1995-2000 | 2000-2005 | 2050-2055 | 1860-2055             |
| ปลายข้าวหึ่ง เอ.วัน<br>ข้าวหอมมะลิ   | 995-1000               | 995-1000  | 995-1000  | 995-1000  | 995-1000  | 995-1000  | 995-1000              |
| ปลายข้าวหึ่ง เอ.วัน<br>ข้าวหอมมะลิ   | 995-1000               | 995-1000  | 995-1000  | 995-1000  | 995-1000  | 995-1000  | 995-1000              |
| ข้าวหอมมะลิ 100% ชั้น 1<br>ข้าวใหม่  | 2395-2510              | 2550-2555 | 2640-2645 | 2690-2695 | 2750-2755 | 2850-2855 | 2550-2855             |
| ข้าวหอมมะลิ 100% ชั้น 1<br>ข้าวใหม่  | 2395-2510              | 2550-2555 | 2640-2645 | 2690-2695 | 2750-2755 | 2850-2855 | 2550-2855             |
| ข้าวหอมมะลิ 100% ชั้น 2<br>ข้าวใหม่  | 2360-2480              | 2515-2525 | 2605-2615 | 2655-2665 | 2715-2725 | 2815-2825 | 2515-2825             |
| ข้าวหอมมะลิ 100% ชั้น 2<br>ข้าวใหม่  | 2360-2480              | 2515-2525 | 2605-2615 | 2655-2665 | 2715-2725 | 2815-2825 | 2515-2825             |
| ปลายข้าวหอมมะลิ<br>ข้าวใหม่  | 1605-1700              | 1695-1700 | 1745-1750 | 1800-1805 | 1810-1815 | 1895-1900 | 1695-1900             |
| ปลายข้าวหอมมะลิ<br>ข้าวใหม่  | 1605-1700              | 1695-1700 | 1745-1750 | 1800-1805 | 1810-1815 | 1895-1900 | 1695-1900             |
| ข้าวหอมจังหวัด<br>ข้าวใหม่   | 2270-2330              | 2320-2330 | 2370-2380 | 2420-2430 | 2510-2520 | 2610-2620 | 2320-2620             |
| ข้าวหอมปทุมธานี<br>ข้าวใหม่  | 2125-2200              | 2195-2200 | 2265-2270 | 2315-2320 | 2395-2400 | 2475-2480 | 2195-2480             |
| ข้าวหอมปทุมธานี<br>ข้าวใหม่  | 2125-2200              | 2195-2200 | 2265-2270 | 2315-2320 | 2395-2400 | 2475-2480 | 2195-2480             |
| ปลายข้าวหอมปทุมธานี<br>ข้าวใหม่  | 1560-1660              | 1655-1660 | 1700-1705 | 1750-1755 | 1805-1810 | 1870-1875 | 1655-1875             |
| ปลายข้าวหอมปทุมธานี<br>ข้าวใหม่  | 1560-1660              | 1655-1660 | 1700-1705 | 1750-1755 | 1805-1810 | 1870-1875 | 1655-1875             |

หมายเหตุ\* ปลายข้าวขาว ซี.วัน. เป็นราคาที่สืบเพื่อใช้ในการคำนวณอัตราส่งมอบตามโครงการรับจำนำข้าวเปลือก



ราคาขายปลีกข้าวสารในตลาดกรุงเทพฯ  
 ประจำวันที่ 24 - 28 มีนาคม 2551

บาท/15 กก.

| ชนิด                        | สัปดาห์ก่อน<br>ต่ำ-สูง | จันทร์  | อังคาร  | พุธ     | พฤหัสบดี | ศุกร์          | สัปดาห์นี้<br>ต่ำ-สูง |
|-----------------------------|------------------------|---------|---------|---------|----------|----------------|-----------------------|
| <b>100% (ข้าวหอม)</b>       |                        |         |         |         |          |                |                       |
| ร้านค้าปลีกทั่วไป           | 430-440                | 430-440 | 430-440 | 430-440 | 430-440  | <b>450-460</b> | 430-440               |
| ข้าวใหม่                    | 390-410                | 390-410 | 390-410 | 390-410 | 390-410  | <b>410-130</b> | 390-410               |
| <b>ข้าวสารเจ้า 100%</b>     |                        |         |         |         |          |                |                       |
| ร้านค้าปลีกทั่วไป           | 340-360                | 340-360 | 340-360 | 340-360 | 340-360  | <b>360-380</b> | 340-360               |
| ข้าวใหม่                    | 300-320                | 300-320 | 300-320 | 300-320 | 300-320  | <b>320-340</b> | 300-320               |
| <b>ข้าวสารเจ้า 5%</b>       |                        |         |         |         |          |                |                       |
| ร้านค้าปลีกทั่วไป           | 310-330                | 310-330 | 310-330 | 310-330 | 310-330  | <b>330-350</b> | 310-330               |
| ข้าวใหม่                    | 290-300                | 290-300 | 290-300 | 290-300 | 290-300  | <b>310-320</b> | 290-300               |
| <b>ข้าวสารเหนียว</b>        |                        |         |         |         |          |                |                       |
| <b>สันป่าตอง (เขี้ยววง)</b> |                        |         |         |         |          |                |                       |
| 100%                        | 470-480                | 470-480 | 470-480 | 470-480 | 470-480  | 470-480        | 470-480               |
| 5%                          | 410-420                | 410-420 | 410-420 | 410-420 | 410-420  | 410-420        | 410-420               |
| 10% เมล็ดยาว                | 330-350                | 330-350 | 330-350 | 330-350 | 330-350  | 330-350        | 330-350               |
| 10% เมล็ดสั้น               | 300-320                | 300-320 | 300-320 | 300-320 | 300-320  | 300-320        | 300-320               |

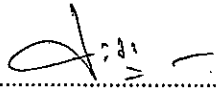
กรมการค้าภายใน

สำนักส่งเสริมการค้าสินค้าเกษตร

โทร. 0 2547 5400

## สถานการณ์ทั่วไป

- ข้าวเปลือก ราคาข้าวเปลือกปรับตัวสูงขึ้น เนื่องจากผลผลิตออกสู่ตลาดยังมีปริมาณน้อย ขณะที่โรงสีมีความต้องการมากขึ้น โดยเฉพาะการทำข้าวหนึ่งเพื่อส่งมอบ จึงมีการแข่งขันรับซื้อสูง
- ข้าวสาร ผู้ส่งออกมีความต้องการข้าวอย่างต่อเนื่อง ขณะที่ผลผลิตมีปริมาณออกสู่ตลาดน้อย จึงแข่งกันรับซื้อแต่ปริมาณที่ได้รับยังไม่เพียงพอกับความต้องการ ซึ่งปริมาณการซื้อขายมีไม่มากนัก ส่งผลให้ราคาข้าวโดยรวมปรับตัวสูงขึ้นอย่างต่อเนื่อง

  
.....  
ผู้รายงาน  
(นางประทุม กษมาประพทธิ์)

ราคาข้าวสารขายส่งในตลาดกรุงเทพฯ ณ โกดังผู้ส่งออก (ความชื้นไม่เกิน 14%)

| ชนิด                     | 2551 | มีนาคม 2551 |      |      |      |      |      |      |      |      |      |      |      |      |      |      |      |      |      |      |      | วันที่ |      |                     |      |
|--------------------------|------|-------------|------|------|------|------|------|------|------|------|------|------|------|------|------|------|------|------|------|------|------|--------|------|---------------------|------|
|                          | ก.พ. | เฉลี่ย      | 3    | 4    | 5    | 6    | 7    | 10   | 11   | 12   | 13   | 14   | 17   | 18   | 19   | 20   | 21   | 24   | 25   | 26   | 27   | 28     | 31   | ปีก่อน<br>28มี.ค.50 |      |
| ข้าวขาว 100% ชั้น 2      | 1433 | 1750        | 1498 | 1498 | 1498 | 1498 | 1548 | 1548 | 1598 | 1758 | 1758 | 1758 | 1758 | 1758 | 1758 | 1758 | 1882 | 1882 | 1968 | 2022 | 2128 | 2128   |      | 1315                |      |
| ข้าวใหม่                 | 1412 | 1717        | 1498 | 1502 | 1528 | 1528 | 1578 | 1578 | 1598 | 1658 | 1702 | 1702 | 1702 | 1702 | 1702 | 1702 | 1752 | 1832 | 1832 | 1898 | 1952 | 2032   | 2062 |                     | 1062 |
| ข้าวขาว 5%               | 1371 | 1686        | 1398 | 1398 | 1398 | 1398 | 1448 | 1448 | 1498 | 1708 | 1708 | 1708 | 1708 | 1708 | 1708 | 1708 | 1848 | 1848 | 1918 | 1972 | 2098 | 2098   |      | 1255                |      |
| ข้าวใหม่                 | 1365 | 1676        | 1452 | 1458 | 1502 | 1502 | 1548 | 1548 | 1552 | 1608 | 1652 | 1652 | 1652 | 1652 | 1652 | 1652 | 1702 | 1798 | 1798 | 1848 | 1902 | 2002   | 2032 |                     | 1018 |
| ปลายข้าวขาวเอวันเลิศ     | 1326 | 1555        | 1402 | 1408 | 1422 | 1428 | 1448 | 1448 | 1448 | 1508 | 1548 | 1548 | 1548 | 1548 | 1548 | 1548 | 1598 | 1608 | 1608 | 1662 | 1718 | 1802   | 1852 |                     | 955  |
| ข้าวใหม่                 | 1326 | 1555        | 1402 | 1408 | 1422 | 1428 | 1448 | 1448 | 1448 | 1508 | 1548 | 1548 | 1548 | 1548 | 1548 | 1548 | 1598 | 1608 | 1608 | 1662 | 1718 | 1802   | 1852 |                     | 838  |
| ข้าวหึ่ง 100%            | 1523 | 1859        | 1622 | 1698 | 1702 | 1802 | 1798 | 1702 | 1702 | 1808 | 1858 | 1858 | 1858 | 1858 | 1858 | 1858 | 1852 | 1998 | 1998 | 1998 | 2048 | 2052   | 2102 |                     | 1075 |
| ปลายข้าวหึ่ง เอ.วัน      | 998  | 998         | 998  | 998  | 998  | 998  | 998  | 998  | 998  | 998  | 998  | 998  | 998  | 998  | 998  | 998  | 998  | 998  | 998  | 998  | 998  | 998    | 998  |                     | 738  |
| ข้าวหอมมะลิ 100% ชั้น 2  | 2227 | 2393        | 2215 | 2215 | 2225 | 2225 | 2245 | 2245 | 2250 | 2260 | 2295 | 2365 | 2365 | 2365 | 2365 | 2365 | 2425 | 2475 | 2520 | 2610 | 2660 | 2720   | 2820 |                     | 1790 |
| ข้าวใหม่                 | 2227 | 2393        | 2215 | 2215 | 2225 | 2225 | 2245 | 2245 | 2250 | 2260 | 2295 | 2365 | 2365 | 2365 | 2365 | 2365 | 2425 | 2475 | 2520 | 2610 | 2660 | 2720   | 2820 |                     | 1790 |
| ปลายข้าวหอมมะลิ          | 1442 | 1622        | 1472 | 1508 | 1508 | 1508 | 1508 | 1508 | 1508 | 1608 | 1608 | 1608 | 1608 | 1608 | 1608 | 1608 | 1698 | 1698 | 1748 | 1802 | 1812 | 1898   |      |                     | 915  |
| ข้าวใหม่                 | 1442 | 1622        | 1472 | 1508 | 1508 | 1508 | 1508 | 1508 | 1508 | 1608 | 1608 | 1608 | 1608 | 1608 | 1608 | 1608 | 1698 | 1698 | 1748 | 1802 | 1812 | 1898   |      |                     | 952  |
| ข้าวหอมจังหวัด           | 2094 | 2251        | 2095 | 2095 | 2095 | 2095 | 2095 | 2095 | 2095 | 2195 | 2205 | 2275 | 2275 | 2275 | 2275 | 2275 | 2325 | 2325 | 2375 | 2425 | 2515 | 2615   |      |                     | 1710 |
| ข้าวหอมปทุมธานี          | 1749 | 2056        | 1758 | 1758 | 1758 | 1802 | 1802 | 1848 | 1898 | 1948 | 2048 | 2128 | 2128 | 2128 | 2128 | 2128 | 2198 | 2198 | 2268 | 2318 | 2398 | 2478   |      |                     | 1440 |
| ข้าวใหม่                 | 1749 | 2056        | 1758 | 1758 | 1758 | 1802 | 1802 | 1848 | 1898 | 1948 | 2048 | 2128 | 2128 | 2128 | 2128 | 2128 | 2198 | 2198 | 2268 | 2318 | 2398 | 2478   |      |                     | 1390 |
| ปลายข้าวหอมปทุมธานี      | 1392 | 1579        | 1412 | 1452 | 1458 | 1458 | 1458 | 1458 | 1458 | 1562 | 1562 | 1562 | 1562 | 1562 | 1562 | 1562 | 1602 | 1658 | 1658 | 1702 | 1752 | 1808   | 1872 |                     | 885  |
| ข้าวใหม่                 | 1392 | 1579        | 1412 | 1452 | 1458 | 1458 | 1458 | 1458 | 1458 | 1562 | 1562 | 1562 | 1562 | 1562 | 1562 | 1562 | 1602 | 1658 | 1658 | 1702 | 1752 | 1808   | 1872 |                     | 888  |
| ข้าวเหนียว ก.ข 6         | 1616 | 1732        | 1642 | 1642 | 1648 | 1648 | 1648 | 1648 | 1648 | 1648 | 1648 | 1648 | 1688 | 1688 | 1688 | 1748 | 1748 | 1798 | 1798 | 1848 | 1898 | 1958   | 1958 |                     | 2140 |
| ข้าวเหนียว 10% เมล็ดยาว  | 1526 | 1642        | 1552 | 1552 | 1558 | 1558 | 1558 | 1558 | 1558 | 1558 | 1558 | 1558 | 1598 | 1598 | 1598 | 1658 | 1658 | 1708 | 1708 | 1758 | 1808 | 1868   | 1868 |                     | 2040 |
| ข้าวเหนียว 10% เมล็ดสั้น | 1480 | 1582        | 1492 | 1492 | 1498 | 1498 | 1498 | 1498 | 1498 | 1498 | 1498 | 1498 | 1538 | 1538 | 1538 | 1598 | 1598 | 1648 | 1648 | 1698 | 1748 | 1808   | 1808 |                     | 2010 |
| ปลายข้าวเหนียว เอ.วัน    | 1346 | 1470        | 1445 | 1445 | 1445 | 1445 | 1445 | 1445 | 1445 | 1445 | 1445 | 1445 | 1495 | 1495 | 1495 | 1495 | 1465 | 1465 | 1465 | 1485 | 1485 | 1495   | 1505 |                     | 1610 |
| ข้าวใหม่                 | 1346 | 1470        | 1445 | 1445 | 1445 | 1445 | 1445 | 1445 | 1445 | 1445 | 1445 | 1445 | 1495 | 1495 | 1495 | 1495 | 1465 | 1465 | 1465 | 1485 | 1485 | 1495   | 1505 |                     | -    |
| รำข้าวขาว                | 924  | 959         | 972  | 982  | 998  | 998  | 998  | 998  | 998  | 998  | 992  | 972  | 958  | 972  | 972  | 928  | 928  | 928  | 928  | 912  | 912  | 912    | 912  |                     | 685  |

ข้าวเปลือกเจ้าหน้าปรี ปี 2551 (ความชื้นไม่เกิน 15%)

หน่วย:บาท/ตัน

| แหล่งราคา            | 2551 | มีนาคม 2551 |   |   |      |      |      |      |      |      |      |      |       |       |       |       |       |       |       |       |       |       |       |       |       |       |       |       |
|----------------------|------|-------------|---|---|------|------|------|------|------|------|------|------|-------|-------|-------|-------|-------|-------|-------|-------|-------|-------|-------|-------|-------|-------|-------|-------|
|                      | ก.พ. | เฉลี่ย      | 2 | 3 | 4    | 5    | 6    | 7    | 9    | 10   | 11   | 12   | 13    | 14    | 16    | 17    | 18    | 19    | 20    | 21    | 23    | 24    | 25    | 26    | 27    | 28    | 30    | 31    |
| ตลาดกลางทำข้าวลาดยาว |      | 10245       |   |   | 9300 | 9300 | 9300 | 9300 | 9300 | 9300 | 9300 | 9800 | 9800  | 10200 | 10200 | 10200 | 10850 | 10850 | 10850 | 10850 | 10850 | 10850 | 10850 | 10850 | 10850 | 10850 | 10850 | 11500 |
| จ. พิษณุโลก          |      | 10482       |   |   | 9250 | 9450 | 9450 | 9450 |      | 9450 | 9700 | 9700 | 9900  | 10000 |       | 10400 | 10400 | 11500 | 11500 | 11500 |       | 11500 | 11500 | 11500 | 11500 | 11500 | 11500 |       |
| จ. ปทุมธานี          |      | 10463       |   |   |      |      |      |      | 9750 |      | 9750 | 9750 | 9750  | 10050 |       | 10050 | 10350 | 10350 | 10650 | 10650 |       | 11150 | 11150 | 11150 | 11550 | 11550 |       |       |
| จ. สุพรรณบุรี        |      | 10722       |   |   |      | 9450 | 9450 | 9450 |      | 9450 | 9450 | 9500 | 10200 | 10200 |       | 10200 | 10450 | 11900 | 11900 | 11900 |       | 11900 | 11900 | 11900 | 11900 | 11900 | 11900 |       |
| เฉลี่ย               |      | 10478       |   |   | 9275 | 9400 | 9400 | 9488 | 9300 | 9488 | 9675 | 9688 | 10013 | 10113 | 10200 | 10200 | 10200 | 10375 | 10513 | 11150 | 10850 | 11150 | 11225 | 11225 | 10850 | 11350 |       |       |

ข้าวเปลือกเจ้าหน้าปรี ปี 2551 (ความชื้นไม่เกิน 20 - 25 %)

| แหล่งราคา            | 2551 | มีนาคม 2551 |   |   |      |      |      |      |      |      |      |      |      |      |      |      |      |       |       |       |      |       |       |       |       |       |       |
|----------------------|------|-------------|---|---|------|------|------|------|------|------|------|------|------|------|------|------|------|-------|-------|-------|------|-------|-------|-------|-------|-------|-------|
|                      | ก.พ. | เฉลี่ย      | 2 | 3 | 4    | 5    | 6    | 7    | 9    | 10   | 11   | 12   | 13   | 14   | 16   | 17   | 18   | 19    | 20    | 21    | 23   | 24    | 25    | 26    | 27    | 28    | 30    |
| ตลาดกลางทำข้าวลาดยาว |      | 9195        |   |   | 8400 | 8400 | 8400 | 8400 | 8400 | 8400 | 8400 | 8900 | 8900 | 9100 | 9100 | 9100 | 9750 | 9750  | 9750  | 9750  | 9750 | 9750  | 9750  | 9750  | 9750  | 9750  | 9850  |
| จ. พิษณุโลก          |      | 9557        |   |   |      |      |      |      |      |      |      | 9050 | 9050 | 9250 | 9350 |      | 9500 | 9500  | 9700  | 9700  | 9700 |       | 9700  | 9700  | 9700  | 9700  | 10200 |
| จ. ปทุมธานี          |      | 9350        |   |   |      |      |      | 8750 |      | 8750 | 8750 | 8750 | 8750 | 9050 |      | 9050 | 9150 | 9150  | 9450  | 9450  |      | 9950  | 9950  | 9950  | 10350 | 10350 |       |
| จ. สุพรรณบุรี        |      | 9664        |   |   |      | 8650 | 8650 | 8650 |      | 8650 | 8650 | 8700 | 9300 | 9300 |      | 9300 | 9300 | 10600 | 10600 | 10600 |      | 10600 | 10600 | 10600 | 10600 | 10600 |       |
| เฉลี่ย               |      | 9442        |   |   | 8400 | 8525 | 8525 | 8600 | 8400 | 8600 | 8838 | 8850 | 9100 | 9200 | 9100 | 9100 | 9400 | 9425  | 9800  | 9875  | 9750 | 10000 | 10000 | 10000 | 10125 | 10383 |       |



ข้าวเปลือกหอมมะลิ ปี 2550/51

หน่วย บาท/ตัน

| แหล่งราคา       | 2551  | มีนาคม 2551 |        |       |       |       |       |       |       |       |       |       |       |       |       |       |       |       |       |       |       |       |       |    |
|-----------------|-------|-------------|--------|-------|-------|-------|-------|-------|-------|-------|-------|-------|-------|-------|-------|-------|-------|-------|-------|-------|-------|-------|-------|----|
|                 |       | ก.พ.        | เฉลี่ย | 3     | 4     | 5     | 6     | 7     | 10    | 11    | 12    | 13    | 14    | 17    | 18    | 19    | 20    | 21    | 24    | 25    | 26    | 27    | 28    | 31 |
| จังหวัดอุดรธานี | 12820 | 12820       | 12400  | 12400 | 12400 | 12400 | 12400 | 12400 | 12400 | 12400 | 12400 | 12400 | 12400 | 12600 | 12900 | 12900 | 12900 | 12900 | 13200 | 13200 | 13600 | 13800 | 14400 |    |
| จังหวัดสุรินทร์ | 13160 | 13160       | 12250  | 12250 | 12250 | 12250 | 12450 | 12450 | 12450 | 12450 | 12650 | 12750 | 13050 | 13050 | 13250 | 13450 | 13450 | 13850 | 14050 | 14250 | 15050 | 15550 |       |    |
| เฉลี่ย          | 12990 | 12990       | 12325  | 12325 | 12325 | 12325 | 12425 | 12425 | 12425 | 12425 | 12525 | 12575 | 12825 | 12975 | 13075 | 13175 | 13175 | 13525 | 13625 | 13925 | 14425 | 14975 |       |    |

ราคารับจำนำ ปี 2550/51 9,000 บาท/ตัน

ข้าวเปลือกเหนียว 10 % เมล็ดยาว ปี 2550/51

| แหล่งราคา       | 2551 | มีนาคม 2551 |        |      |      |      |      |      |      |      |      |      |      |      |      |      |      |      |       |       |       |       |       |    |
|-----------------|------|-------------|--------|------|------|------|------|------|------|------|------|------|------|------|------|------|------|------|-------|-------|-------|-------|-------|----|
|                 |      | ก.พ.        | เฉลี่ย | 3    | 4    | 5    | 6    | 7    | 10   | 11   | 12   | 13   | 14   | 17   | 18   | 19   | 20   | 21   | 24    | 25    | 26    | 27    | 28    | 31 |
| จังหวัดอุดรธานี | 9800 | 9800        | 9400   | 9400 | 9400 | 9400 | 9400 | 9400 | 9500 | 9500 | 9500 | 9500 | 9500 | 9700 | 9700 | 9900 | 9900 | 9900 | 10300 | 10400 | 10400 | 10400 | 10900 |    |

ราคารับจำนำ ปี 2550/51 8,100 บาท/ตัน

ราคาข้าวสารบรรจุถุงที่ห้างสรรพสินค้าจำหน่าย

ประจำวันที่ 27 มีนาคม 2551

บาท / ถุง

| ชนิด                         | หน่วย | ราคา<br>หน้าถุง | ท็อป             | บิกซี     | สหกรณ์กรุงเทพ | เทสโก้ | เดอะมอลล์    |
|------------------------------|-------|-----------------|------------------|-----------|---------------|--------|--------------|
| ข้าวหอมมะลิ 100%<br>บัวทิพย์ | 5 กก. | 160             |                  |           |               | 110    |              |
| สุรินทร์ทิพย์                | 5 กก. | 160             | 145              |           | 134           |        | 145          |
| หงษ์ทอง (แดง) ใหม่/เก่า      | 5 กก. | (180)/180       | (150)/153        | (139)/129 | 155           | 143    | ***158/(155) |
| มานุญครอง (แดง)              | 5 กก. | 160             | 145              | 131       | 144           | 131    | 145.75       |
| เกษตร (แดง)                  | 5 กก. | 155/160         | (149)            | 130       | (137)         |        | 145.75       |
| เกษตร (เขียว)                | 5 กก. | 140/(145)       | (142)            | 124       | (131)         | 134    | 144.75       |
| เบญจรงค์                     | 5 กก. | 160             | 142              | 139       |               | 131    | 132          |
| นิตรทอง (แดง) (ราคาใหม่)     | 5 กก. | 160/(175)       | (159)            | 135       | 139           |        | 157.75       |
| นิตรอุบล (เหลือง)            | 5 กก. | (130)/140       | 136              | 140       | 118           |        | 120          |
| นิตรเพชร                     | 5 กก. | 160             | 135              |           |               |        | 157.75       |
| แสนดี (ดินสยาม)              | 5 กก. | 160             |                  |           |               | 141    | 140          |
| บัณฑิตน้อย                   | 5 กก. | 160             |                  |           |               |        | 122          |
| ทุ่งกุลา                     | 5 กก. | 170/(200)       | (159)            |           | 154           |        | 155.50       |
| โคโค                         | 5 กก. | 165             | 149              |           |               |        | ***129.50    |
| ปิ่นเงินเพชร                 | 5 กก. | 180             | 179              | 105       |               |        |              |
| ไทไท(หอมมะลิอินทรีย์)        | 5 กก. | 195/(175)       | 179              |           |               |        | (169.50)     |
| ดอกเก๊กฮวย                   | 5 กก. | 150             | 145              |           |               |        | 145.75       |
| ดอกบัว                       | 5 กก. | 160             | 150              | 118       |               | 123    |              |
| เทสโก้                       | 5 กก. | 145             |                  |           |               | 118    |              |
| ส.เจมราชู                    | 5 กก. | 220             | 179              |           |               |        |              |
| อิมทิพย์ (วิถีไทย)           | 5 กก. | 165             | 145              |           |               |        |              |
| อิมทิพย์ (กินรี)             | 5 กก. | 165             | 129              |           |               | 117    |              |
| เพื่อนไทย                    | 5 กก. | 140             | 125              |           |               |        | 124.50       |
| # ท็อป                       | 5 กก. | 160             | 148              |           |               |        |              |
| ช้างทิพย์                    | 4 กก. | 165/150         | 132              |           |               | 129    | 129          |
| ธนาพันธ์                     | 5 กก. | (195)180        | 180 ซ้อ 1 แกรม 1 |           |               |        |              |
| บัวทอง (น้ำตาล)              | 5 กก. | 160             | 119              | 119       |               |        | ***115.75    |
| ชัยบุรีรัมย์                 | 5 กก. | 160             |                  |           | 123           |        | 121          |
| พนมรุ้ง                      | 5 กก. | 160             |                  |           |               | 128    |              |
| โสมเฟรสมาร์ท                 | 5 กก. | 140             |                  |           |               |        | 140          |
| ช้างเผือก                    | 5 กก. | 150             | 130              |           |               | 129    | 135          |
| โกเด้นเซฟ                    | 5 กก. | 150             | 119              |           |               |        |              |
| บังไฟ                        | 5 กก. | 160             | 145              |           |               |        |              |
| ตราดาว                       | 5 กก. | 160             | 145              |           |               |        |              |
| บุรีมาศ                      | 5 กก. | 160             | 145              |           |               |        |              |
| สามเค                        | 5 กก. | 160             | 145              |           |               |        |              |
| นกทากู่                      | 5 กก. | 160             | 160              |           |               |        |              |
| ทวีชัย                       | 5 กก. | 160             | 145              |           |               |        |              |
| บี.เค.เค                     | 5 กก. | 175             | 129              |           |               |        |              |
| สุพรรณหงษ์ (สีม่วง)          | 5 กก. | 180             | 178              |           |               |        |              |
| ข้าวหอมมะลิ 5%               |       |                 |                  |           |               |        |              |
| หงษ์ทอง (เขียว)              | 5 กก. | 145             | 142              | ขาดตลาด   | 135           |        | 145          |
| แสนดี (หอมทุ่งกุลา)          | 5 กก. | 135             | 129              |           | 116           |        | 114          |

\*\*\* จัดรายการพิเศษ ถึง 9/4/51

| ชนิด                                   | หน่วย   | ราคา<br>หน้าถุง | ที่อป | บิกซี | สหกรณ์กรุงเทพ | เทสโก้ | เดอะมอลล์ |
|--|---------|-----------------|-------|-------|---------------|--------|-----------|
| <b>หอมมะลิ 10%</b>                     |         |                 |       |       |               |        |           |
| เซฟ                                    | 5 กก.   |                 | 120   |       |               |        |           |
| หงษ์ทอง (ส้ม)                          | 5 กก.   | 125/(135)       | (125) | 123   | 123           |        | *** (127) |
| เกษตร (ม่วง)                           | 5 กก.   | 120             | 109   |       | 116           |        | 113       |
| # อิมทิพย์ (เขียว)                     | 5 กก.   | 150             | 94    |       |               |        |           |
| # คุ่มค่า                              | 5 กก.   | 110             |       |       |               | 95     |           |
| สุพรรณหงส์                             | 5 กก.   | 135             | 125   | 125   |               |        | 98        |
| <b>ข้าวหอมปทุมธานี 100%</b>            |         |                 |       |       |               |        |           |
| มาบุญครอง (เขียว) (ราคาเก่า)           | 5 กก.   | (125)/135       | 112   | 105   | 128           | 115    | (113.50)  |
| ดอกบัว                                 | 5 กก.   | 140             |       |       |               | 108    |           |
| หงษ์ทอง                                | 5 กก.   | 130             |       |       |               |        | ***129.50 |
| ฉลาดชิม                                | 5 กก.   | 110             |       |       | 106           |        |           |
| <b>ข้าวผสม (ข้าวหอมมะลิและข้าวขาว)</b> |         |                 |       |       |               |        |           |
| # มิตรภาพ (เขียว)                      | 5 กก.   | 95              | 82    |       | 76            | 75     |           |
| # ชาวนาไทย                             | 5 กก.   | 125             | 104   |       |               |        |           |
| # สุพรรณหงส์                           | 5 กก.   | 105             | 87    |       |               | 98     |           |
| # ฉัตร (ส้ม)                           | 5 กก.   | 110/(120)       | 107   | 97    | 93            | (98)   | (104.75)  |
| # ฉัตรอรุณ(เขียว)                      | 5 กก.   | 95              |       | 86    |               | 79     |           |
| # อิมทิพย์                             | 5 กก.   | 120             | 79    |       |               |        |           |
| รุ่งทิพย์                              | 5 กก.   | 135             | 97    |       |               |        |           |
| ปิ่นเงิน                               | 5 กก.   | 140             | 112   | 95    |               |        |           |
| คุ่มค่า                                | 5 กก.   | 90              |       |       |               | 75     |           |
| TESCO (เขียว)                          | 5 กก.   | 105             |       |       |               | 96     |           |
| เพื่อนไทย                              | 5 กก.   | 120             | 109   |       |               |        |           |
| <b>ข้าวหอมมะลิและข้าวมันปู</b>         |         |                 |       |       |               |        |           |
| ธัญญาทิพย์                             | 5 กก.   | 170             | 159   |       | 154           |        | 132       |
| ธัญญาทิพย์                             | 2 กก.   | 70              | 65    |       | 63            |        |           |
| ดอกมะลิ                                | 2 กก.   | 70              | 64    |       |               |        |           |
| ที่อป                                  | 2 กก.   | 75              | 65    |       |               |        |           |
| เนเจอร์ โชน                            | 1.5 กก. | 85              | 75    |       |               | 65     |           |
| <b>ข้าวเหนียว</b>                      |         |                 |       |       |               |        |           |
| ธัญญาทิพย์                             | 1 กก.   | 45              |       |       | 35            |        |           |
| เทสโก้                                 | 2 กก.   |                 |       |       |               | 63     |           |
| <b>ข้าวกล้องหอมมะลิ 100 %</b>          |         |                 |       |       |               |        |           |
| คุ่มค่า                                | 5 กก.   | 100             |       |       |               | 74     |           |
| เทสโก้                                 | 5 กก.   | 120             |       |       |               | 99     |           |
| ไวกิ่ง                                 | 5 กก.   | 150             |       |       |               |        | 108       |
| เบญจรงค์                               | 2 กก.   | 70              |       |       |               |        | 56        |
| โฮมเฟรส มาร์ท                          | 2 กก.   | 70              |       |       |               |        | 62        |
| สุรินทร์ทิพย์                          | 2 กก.   | 62              |       |       | 56            |        |           |
| ไวกิ่ง                                 | 2 กก.   | 70              |       |       |               |        | 65        |
| ดอกบัว                                 | 2 กก.   | -               | 60    |       |               |        |           |
| เนเจอร์ โชน                            | 1.5 กก. | 80              | 50    |       |               | 65     |           |
| กฟผ                                    | 2 กก.   | 60              | 53    |       |               | 47     |           |
| # เกรทฮาเวสต์                          | 2 กก.   | 105             | 80    |       |               | 75     | 74.25     |
| ฉัตร                                   | 2 กก.   | 80              |       |       |               |        |           |

| ชนิด                   | หน่วย   | ราคา<br>หน้าถุง | ท็อป | บิกชี | สหกรณ์กรุงเทพ | เทสโก | เดอะมอลล์ |
|------------------------|---------|-----------------|------|-------|---------------|-------|-----------|
| ข้าวกล้องหอมมะลิ 100 % |         |                 |      |       |               |       |           |
| มาบุญครอง              | 2 กก.   | 70              | 62   | 60    | 59            | 62    | 55        |
| เพื่อนไทย              | 2 กก.   |                 | 60   |       |               |       |           |
| ไทไท                   | 2 กก.   | 100             | 70   |       |               | 71    | 66        |
| # ดอกมะลิ              | 2 กก.   | 60              | 60   |       |               |       |           |
| # หงษ์ทอง              | 2.5 กก. | 85              | 82   | 83    | 80            | 81    |           |
| เบญจรงค์               | 2 กก.   | 85              | 58   | 62    |               | 56    | 56        |
| TOPS                   | 2 กก.   | 50              | 45   |       |               |       |           |
| เทสโก้                 | 2 กก.   | 65              |      |       |               | 46    |           |
| แปดริ้ว                | 2 กก.   | 60              | 60   |       |               |       |           |
| ข้าวขาว 100%           |         |                 |      |       |               |       |           |
| สุพรรณหงส์             | 5 กก.   | 90              |      | 84    |               |       |           |
| ช้างเผือก              | 5 กก.   | 90              | 88   |       |               |       |           |
| นาทิพย์                | 5 กก.   | 80              |      | 69    |               |       |           |
| โอมเฟรสมาร์ท           | 5 กก.   | 100             |      |       |               |       | 93        |
| ดอกบัว                 | 5 กก.   | 100             | 89   |       |               | 87    |           |
| พนมรุ้ง                | 5 กก.   | 95              |      |       |               | 85    |           |
| หงส์ทอง                | 5 กก.   | 110             |      | 89    | 96            |       | ***97     |
| เพื่อนไทย              | 5 กก.   | 100             | 89   |       |               |       |           |
| เกษตร(น้ำเงิน)         | 5 กก.   | 99              | 92   | 87    |               |       | 79        |
| เบญจรงค์               | 5 กก.   | 95              |      |       |               |       | 84.25     |
| เทสโก้ (น้ำเงิน)       | 5 กก.   | 85              |      |       |               | 79    |           |
| ปิ่นเงิน               | 5 กก.   | 85              |      | 74    |               |       |           |
| แสนดี                  | 5 กก.   | 105             | 99   |       |               |       | 99.50     |
| รุ่งทิพย์              | 5 กก.   | 90              | 87   |       |               |       |           |
| อิมทิพย์               | 5 กก.   | 95              | 74   |       |               |       |           |
| บัวทิพย์               | 5 กก.   | 100             | 89   |       |               | 85    |           |
| มาบุญครอง (ฟ้า)        | 5 กก.   | 95              | 89   | 84    |               | 89    | 86.50     |
| ข้าวขาว 5%             |         |                 |      |       |               |       |           |
| นาหลวง                 | 5 กก.   | 80              | 80   |       |               |       |           |
| ธัญญรักษ์              | 5 กก.   | 95              |      |       | 85            |       |           |
| โคโค                   | 5 กก.   | 85              | 79   |       |               |       | 76        |
| แสนดี                  | 5 กก.   | 90              |      |       |               |       | 83.25     |
| ข้าวขาว 10%            |         |                 |      |       |               |       |           |
| มิตรภาพ (ชมพู)         | 5 กก.   | 85              |      |       |               | 77    |           |
| ท็อป                   | 5 กก.   | 95              | 85   |       |               |       |           |
| ชานาไทย                | 5 กก.   | 85              | 84   |       |               |       |           |
| ข้าวขาว 15%            |         |                 |      |       |               |       |           |
| บีเคเค                 | 5 กก.   | 95              | 73   |       |               |       |           |
| บัวหลวง                | 5 กก.   | 75              |      |       |               | 73    |           |
| ข้าวขาว 25%            |         |                 |      |       |               |       |           |
| เฟิร์สทโพรซ์           | 5 กก.   |                 |      | 65    |               |       |           |
| กสิกรไทย               | 5 กก.   | 80              |      | 75    |               |       |           |
| ภัตรา                  | 5 กก.   | 80              |      | 75    |               |       |           |
| ข้าวขาว (อื่น ๆ)       |         |                 |      |       |               |       |           |
| คุ้มคำ (ข. 35 %)       | 5 กก.   | 79              |      |       |               | 65    |           |
| หงษ์ทอง (ข้าวสังข์หยด) | 2 กก.   | 85              | 80   |       |               |       |           |

\*\*\* จัดรายการพิเศษ ถึง 9/4/51

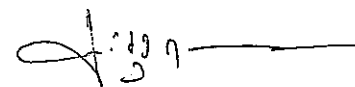
รายงานการติดตามภาวะตลาดสินค้า ข้าวโพดและถั่วชนิดต่าง ๆ ในกรุงเทพมหานคร

ประจำวันที่ 28 มีนาคม 2551

บาท/ กก.

| รายการ          | ปี 2550                     | ปี 2551                |                       | การเปลี่ยนแปลง<br>+ เพิ่ม - ลด | สถานการณ์   |
|-----------------|-----------------------------|------------------------|-----------------------|--------------------------------|---|
|                 | วันที่ปีก่อน<br>28 มี.ค. 50 | วันก่อน<br>25 มี.ค. 51 | วันนี้<br>28 มี.ค. 51 |                                |   |
| ราคาขายส่ง      |                             |                        |                       |                                | <p>ข้าวโพดและถั่วชนิดต่าง ๆ</p> <p>โรงงานอาหารสัตว์บางรายที่ยังมีความต้องการ<br/>ออกมารับซื้อสูงขึ้นเพื่อให้ได้สินค้า ขณะที่ผลผลิตที่ออกสู่ตลาดมี<br/>ปริมาณน้อย เนื่องจากข้าวโพดส่วนใหญ่อยู่ในมือพ่อค้าคนกลางที่<br/>ชะลอการจำหน่ายเพราะคาดว่าราคาจะมีแนวโน้มสูงขึ้น</p> |
| ข้าวโพด         | ไซโล                        | -                      | -                     | -                              |   |
|                 | โรงงานอาหารสัตว์            | 7.92-7.96              | 8.95-9.15             | 9.08-9.30 / ↑ + 0.13 ถึง 0.15  |   |
| ข้าวฟ่าง        | ขาว                         | -                      | -                     | -                              |   |
|                 | แดง                         | -                      | -                     | -                              |   |
| ถั่วเขียวผิวมัน | อย่างดี                     | 23.50-24.50            | 25.00-26.00           | 25.00-26.00                    |   |
|                 | อย่างรอง                    | 21.50-22.50            | 19.00-20.00           | 19.00-20.00                    |   |
| ถั่วดำ          |                             | 17.00-19.00            | 23.00-24.00           | 23.00-24.00                    |   |

ผู้รายงาน



(นางประทุม กษมาประพฤทธิ)

รายงานการติดตามภาวะตลาด "ผลิตภัณฑ์มันสำปะหลัง"  
 ประจำวันที่ 28 มีนาคม 2551

| รายการสินค้า                                    | หน่วย    | ปีก่อน               | ปีนี้ (2551)        |                    | + เพิ่ม<br>- ลด | สถานการณ์   |
|---|----------|----------------------|---------------------|--------------------|-----------------|---|
|   |          | วันนี้<br>28 มี.ค.50 | วันก่อน<br>26 มี.ค. | วันนี้<br>28 มี.ค. |                 |   |
| <b>1) ราคาซื้อขายในประเทศ</b>                   |          |                      |                     |                    |                 |   |
| มันเส้น <sup>1</sup>                            |          |                      |                     |                    |                 | ผลิตภัณฑ์มันสำปะหลัง ราคาทรงตัวอยู่ในเกณฑ์สูง ผู้ประกอบการและผู้ส่งออกมีความต้องการสินค้าอย่างต่อเนื่อง |
| - ส่งมอบ ณ คลังสินค้าเขต จ.อยุธยา               | บาท/กก.  |                      | 5.35-5.40           | 5.35-5.40          |                 |   |
| - ส่งมอบ ณ คลังสินค้าเขต จ.ชลบุรี               | บาท/กก.  |                      | 5.45-5.50           | 5.45-5.50          |                 |   |
| แป้งมันประเภทสตาร์ช ชั้นพิเศษ <sup>2</sup>      |          |                      |                     |                    |                 |   |
| - ส่งมอบ ณ คลังสินค้าเขตกรุงเทพและปริมณฑล       | บาท/กก.  |                      | 12.80-13.00         | 12.80-13.00        |                 |   |
| <b>2) ราคาส่งออก F.O.B.</b>                     |          |                      |                     |                    |                 |   |
| มันเส้น <sup>1</sup>                            | US\$/ตัน |                      | 184-188             | 184-188            |                 |   |
|   | บาท/กก.  |                      | 5.72-5.84           | 5.72-5.84          |                 |   |
| แป้งมันประเภทสตาร์ช ชั้นพิเศษ <sup>2</sup>      | US\$/ตัน |                      | 430-440             | 430-440            |                 |   |
|   | บาท/กก.  |                      | 13.70-14.00         | 13.70-14.00        |                 |   |
| มันอัดเม็ดแข็ง                                  | US\$/ตัน |                      | 185-190             | 185-190            |                 |   |
|   | บาท/กก.  |                      | 5.80-5.95           | 5.80-5.95          |                 |   |
| <b>3) ราคาขายส่งตลาด กทม.</b>                   |          |                      |                     |                    |                 |   |
| แป้งมัน - ซุปเปอร์ไฮเกรด                        | บาท/กก.  | 8.50-9.00            | 13.80-14.20         | 13.80-14.20        |                 | ผู้รายงาน.....<br>(นางกฤษณา พลศักดิ์)   |
| - ละเอียดอย่างดี                                | บาท/กก.  | 11.66-12.00          | 18.00-18.25         | 18.00-18.25        |                 |   |
| - ละเอียดอย่างรอง                               | บาท/กก.  | 11.33-11.66          | 17.00-17.40         | 17.00-17.40        |                 |   |
| - สาकुเม็ดเล็ก                                  | บาท/กก.  | 12.33-12.66          | 18.20-18.60         | 18.20-18.60        |                 |   |
| - สาकुเม็ดใหญ่                                  | บาท/กก.  | 15.00-16.00          | 19.30-19.80         | 19.30-19.80        |                 |   |
| * อัตราแลกเปลี่ยน ณ วันที่ 25 มี.ค.51 (31.3986) |          |                      |                     |                    |                 |   |

กรมการค้าภายใน สำนักส่งเสริมการค้าสินค้าเกษตร ฝ่ายติดตามและประเมินภาวะตลาดสินค้าเกษตร โทร. 0 2547 5406

หมายเหตุ <sup>1</sup> ไม่รวมค่าบรรจุภัณฑ์และค่าเรือลำน้ำ <sup>2</sup> รวมค่าบรรจุภัณฑ์และค่าเรือลำน้ำ

รายงานการติดตามภาวะตลาด "กระเทียม" ในกรุงเทพมหานคร  
ประจำวันที่ 28 มีนาคม 2551

บาท/กก.

| รายการสินค้า               | ราคาขายส่ง                     |                     |                    | + เพิ่ม<br>- ลด | ราคาขายปลีก                    |                     |                    | + เพิ่ม<br>- ลด | สถานการณ์   |
|----------------------------|--------------------------------|---------------------|--------------------|-----------------|--------------------------------|---------------------|--------------------|-----------------|---|
|                            | วันนี้<br>ปีก่อน<br>28 มี.ค.50 | ปีนี้ (2551)        |                    |                 | วันนี้<br>ปีก่อน<br>28 มี.ค.50 | ปีนี้ (2551)        |                    |                 |   |
|                            |                                | วันก่อน<br>21 มี.ค. | วันนี้<br>28 มี.ค. |                 |                                | วันก่อน<br>21 มี.ค. | วันนี้<br>28 มี.ค. |                 |   |
| กระเทียมแห้งมัดจุก หัวใหญ่ | 50-55                          | -                   | -                  |                 | 62-68                          | -                   | -                  |                 | กระเทียม ราคาจำหน่ายทรงตัว การซื้อขายมีปริมาณไม่มากนัก และมีทั้งกระเทียมเก่าและใหม่ สำหรับกระเทียมมัดจุกใหม่ ราคาขายส่งและขายปลีก กก.ละ 20-30 และ 40-50 บาท ขึ้นอยู่กับคุณภาพ<br>อนึ่ง กระเทียมเก่าที่เข้าสู่ตลาดส่วนใหญ่ฝ่อ และมีเชื้อรา ผู้ค้าต้องนำมาร่อนการนำออกจำหน่าย |
| หัวกลาง                    | 46-48                          | -                   | -                  |                 | 56-60                          | -                   | -                  |                 |   |
| หัวเล็ก                    | 40-44                          | -                   | -                  |                 | 50-52                          | -                   | -                  |                 |   |
| กระเทียมแห้งตัดจุก หัวใหญ่ | 55-60                          | 23-24               | 23-24              |                 | 62-66                          | -                   | -                  |                 |   |
| หัวกลาง                    | 52-54                          | 21-22               | 21-22              |                 | 58-60                          | -                   | -                  |                 |   |
| หัวเล็ก                    | 45-48                          | 19-20               | 19-20              |                 | 54-56                          | -                   | -                  |                 |   |
| กระเทียมแกะกลีบ กลีบใหญ่   | 70-74                          | 25-26               | 25-26              |                 | 84-86                          | 40-44               | 40-44              |                 |   |
| กลีบกลาง                   | 65-68                          | 23-24               | 23-24              |                 | 78-80                          | 36-38               | 36-38              |                 |   |
| กลีบเล็ก                   | 58-64                          | 20-22               | 20-22              |                 | 70-74                          | 34-36               | 34-36              |                 |   |

ผู้รายงาน.....*Byrona Sonthakul*  
(นางกฤษณา พลศักดิ์)

ผู้ตรวจ.....*Prasum*  
(นางประทุม กษมาประพทธิ)

รายงานการติดตามภาวะตลาด "หอมแดง" ในกรุงเทพมหานคร  
ประจำวันที่ 28 มีนาคม 2551

บาท/กก.

| รายการสินค้า                | ราคาขายส่ง |              |          | + เพิ่ม<br>- ลด | ราคาขายปลีก |              |          | + เพิ่ม<br>- ลด | สถานการณ์                            |
|-----------------------------|------------|--------------|----------|-----------------|-------------|--------------|----------|-----------------|--------------------------------------|
|                             | วันนี้     | ปีนี้ (2551) |          |                 | วันนี้      | ปีนี้ (2551) |          |                 |                                      |
|                             | ปีก่อน     | วันก่อน      | วันนี้   |                 | ปีก่อน      | วันก่อน      | วันนี้   |                 |                                      |
|                             | 28 มี.ค.50 | 27 มี.ค.     | 28 มี.ค. |                 | 28 มี.ค.50  | 27 มี.ค.     | 28 มี.ค. |                 |                                      |
| หอมแดงภาคเหนือมัดจุกหัวใหญ่ | 12-13      | 26-28        | 26-28    |                 | 24-25       | 36-38        | 36-38    |                 | หอมแดง ระดับราคาทรงตัวอยู่ในเกณฑ์สูง |
| หัวกลาง                     | 10-11      | 22-24        | 22-24    |                 | 20-22       | 34-35        | 34-35    |                 |                                      |
| หัวเล็ก                     | 9-10       | 18-20        | 18-20    |                 | 18-20       | 28-30        | 28-30    |                 |                                      |
| หอมแดงภาคเหนือตัดจุกหัวใหญ่ | 15-18      | 28-30        | 28-30    |                 | 28-30       | 40-44        | 40-44    |                 |                                      |
| หัวกลาง                     | 12-14      | 25-26        | 25-26    |                 | 24-26       | 36-38        | 36-38    |                 |                                      |
| หัวเล็ก                     | 10-12      | 20-22        | 20-22    |                 | 22-24       | 30-34        | 30-34    |                 |                                      |
| หอมแดงศรีสะเกษมัดจุกหัวใหญ่ | 12-13      | 26-28        | 26-28    |                 | 24-25       | 36-38        | 36-38    |                 |                                      |
| หัวกลาง                     | 10-11      | 22-24        | 22-24    |                 | 20-22       | 34-35        | 34-35    |                 |                                      |
| หัวเล็ก                     | 9-10       | 18-20        | 18-20    |                 | 18-20       | 28-30        | 28-30    |                 |                                      |
| หอมแดงศรีสะเกษตัดจุกหัวใหญ่ | 15-18      | 28-30        | 28-30    |                 | 28-30       | 40-44        | 40-44    |                 |                                      |
| หัวกลาง                     | 12-14      | 25-26        | 25-26    |                 | 24-26       | 36-38        | 36-38    |                 |                                      |
| หัวเล็ก                     | 10-12      | 20-22        | 20-22    |                 | 22-24       | 30-34        | 30-34    |                 |                                      |

ผู้รายงาน..... *ประจักษ์ ภาณุพงศ์*

(นางกฤษณา พลศักดิ์)

ผู้ตรวจ..... *ประจักษ์ ภาณุพงศ์*

(นางประจักษ์ กษมาประพุก)



รายงานการติดตามภาวะสินค้าในตลาดกรุงเทพมหานคร

ประจำวันที่ 28 มีนาคม 2551

F:หอมหัวใหญ่ มันฝรั่ง

หน่วย : บาท/กก.

| รายการสินค้า | ขายส่ง       |                      |                     | + เพิ่ม<br>- ลด | ขายปลีก      |                      |                     | สถานการณ์                                      |                 |
|--------------|--------------|----------------------|---------------------|-----------------|--------------|----------------------|---------------------|--|-----------------|
|              | วันนี้ปีก่อน | ปีนี้ (2551)         |                     |                 | วันนี้ปีก่อน | ปีนี้ (2551)         |                     |  | + เพิ่ม<br>- ลด |
|              | 28 มีค.50    | วันก่อน<br>26 มีค.51 | วันนี้<br>28 มีค.51 |                 | 28 มีค.50    | วันก่อน<br>26 มีค.51 | วันนี้<br>28 มีค.51 |  |                 |
| หอมส้นปาดอง  |              |                      |                     |                 |              |                      |                     | หอมหัวใหญ่ และมันฝรั่ง<br>ราคาจำหน่ายยังทรงตัว |                 |
| เบอร์ 0-1    | 8 - 10       | 13 - 15              | 13 - 15             | 18 - 20         | 18 - 20      | 18 - 20              |                     |  |                 |
| เบอร์ 2      | 9 - 10       | 12 - 13              | 12 - 13             | 15 - 18         | 16 - 18      | 16 - 18              |                     |  |                 |
| หอมห้องเย็น  |              |                      |                     |                 |              |                      |                     |  |                 |
| เบอร์ 0-1    | -            | 13 - 14              | 13 - 14             | -               | 18 - 20      | 18 - 20              |                     |  |                 |
| เบอร์ 2      | -            | 12 - 13              | 12 - 13             | -               | 15 - 18      | 15 - 18              |                     |  |                 |
| หอม อ.ฝาง    |              |                      |                     |                 |              |                      |                     |  |                 |
| เบอร์ 0-1    | 8 - 9        | 14 - 15              | 14 - 15             | 18 - 20         | 18 - 20      | 18 - 20              |                     |  |                 |
| เบอร์ 2      | 9 - 10       | 13 - 14              | 13 - 14             | 15 - 18         | 16 - 18      | 16 - 18              |                     |  |                 |
| มันฝรั่ง     |              |                      |                     |                 |              |                      |                     |  |                 |
| เกรด โอ      | 16 - 18      | 19 - 20              | 19 - 20             | 25 - 28         | 25 - 28      | 25 - 28              |                     |  |                 |
| เกรด เอ      | 14 - 15      | 16 - 18              | 16 - 18             | 22 - 25         | 22 - 25      | 22 - 25              |                     |  |                 |
| เกรด บี      | 10 - 11      | 14 - 15              | 14 - 15             | 19 - 20         | 20 - 22      | 20 - 22              |                     |  |                 |

ผู้รายงาน

(นางสาวผลิกา สุวรรณลักษณ์)

รายงานการติดตามภาวะตลาด "พริกแห้ง" ในกรุงเทพมหานคร  
ประจำวันที่ 28 มีนาคม 2551

บาท/ก.ก.

| รายการสินค้า   | ราคาขายส่ง |              |          | + เพิ่ม<br>- ลด | ราคาขายปลีก |              |          | + เพิ่ม<br>- ลด | สถานการณ์   |
|----------------|------------|--------------|----------|-----------------|-------------|--------------|----------|-----------------|---|
|                | วันนี้     | ปีนี้ (2551) |          |                 | วันนี้      | ปีนี้ (2551) |          |                 |   |
|                | ปีก่อน     | วันก่อน      | วันนี้   |                 | ปีก่อน      | วันก่อน      | วันนี้   |                 |   |
|                | 28 มี.ค.50 | 21 มี.ค.     | 28 มี.ค. |                 | 28 มี.ค.50  | 21 มี.ค.     | 28 มี.ค. |                 |   |
| พริกชี้หนูแห้ง |            |              |          |                 |             |              |          |                 |   |
| อย่างดี        | 170-180    | 100-110      | 100-110  |                 | 200-210     | 140-150      | 140-150  |                 | พริกชี้หนูแห้ง ราคาซื้อขายโดยทั่วไปยังทรงตัว เนื่องจากมีพริกชี้หนูแห้งจากอินเดียและแม่สอดซึ่งมีราคาถูกกว่าเข้ามาจำหน่ายราคาขายส่ง กก.ละ 50-55 และ 58-61 บาท |
| อย่างรอง       | 90-110     | 75-80        | 75-80    |                 | 120-140     | 110-120      | 110-120  |                 |   |
|                |            |              |          |                 |             |              |          |                 | ผู้รายงาน..... <i>สุพชา พลศักดิ์</i><br>(นางกฤษณา พลศักดิ์)   |
|                |            |              |          |                 |             |              |          |                 | ผู้ตรวจ..... <i>ประชฎา</i><br>(นางประชฎา กษมาประพทธี)   |

รายงานการติดตามภาวะตลาด "พริกไทย" ในกรุงเทพมหานคร  
ประจำวันที่ 28 มีนาคม 2551

บาท/กก.

| รายการสินค้า                   | ราคาขายส่ง       |              |          | + เพิ่ม<br>- ลด | ราคาขายปลีก      |              |          | + เพิ่ม<br>- ลด | สถานการณ์   |
|--------------------------------|------------------|--------------|----------|-----------------|------------------|--------------|----------|-----------------|---|
|                                | วันนี้<br>ปีก่อน | ปีนี้ (2551) |          |                 | วันนี้<br>ปีก่อน | ปีนี้ (2551) |          |                 |   |
|                                |                  | วันก่อน      | วันนี้   |                 |                  | วันก่อน      | วันนี้   |                 |   |
|                                | 28 มี.ค.50       | 26 มี.ค.     | 28 มี.ค. |                 | 28 มี.ค.50       | 26 มี.ค.     | 28 มี.ค. |                 |   |
| พริกไทยขาว อย่างดี<br>อย่างรอง | 155-160          | 215-225      | 215-225  |                 | 190-200          | 270-280      | 270-280  |                 | พริกไทย ภาวะการซื้อขายโดยทั่วไป<br>มีปริมาณน้อย ระดับราคาทรงตัว   |
| พริกไทยดำ อย่างดี              | 105-110          | 155-160      | 155-160  |                 | 130-150          | 180-200      | 180-200  |                 |   |
| อย่างรอง                       | 90-95            | 135-140      | 135-140  |                 |                  |              |          |                 |   |
|                                |                  |              |          |                 |                  |              |          |                 | <p>ผู้รายงาน..... <i>สุพรรณ รุ่งพิทวัส</i><br/>(นางกฤษณา พลศักดิ์)</p> <p>ผู้ตรวจ..... <i>[Signature]</i><br/>(นางประชুম กษมาประพฤทธิ์)</p> |

รายงานติดตามภาวะสินค้าในตลาดกรุงเทพมหานคร

ประจำวันที่ 28 มีนาคม 2551

มะขามเปียก กระเจี๊ยบ ลูกเดือย

หน่วย : บาท/กก.

| รายการสินค้า          | ขายส่ง                    |                      |                     | + เพิ่ม<br>- ลด | ขายปลีก                   |                      |                     | สถานการณ์   |                 |
|-----------------------|---------------------------|----------------------|---------------------|-----------------|---------------------------|----------------------|---------------------|---|-----------------|
|                       | วันนี้ปีก่อน<br>28 มีค.50 | ปีนี้ (2551)         |                     |                 | วันนี้ปีก่อน<br>28 มีค.50 | ปีนี้ (2551)         |                     |   | + เพิ่ม<br>- ลด |
|                       |                           | วันก่อน<br>21 มีค.51 | วันนี้<br>28 มีค.51 |                 |                           | วันก่อน<br>21 มีค.51 | วันนี้<br>28 มีค.51 |   |                 |
| มะขามเปียก (แคะเมล็ด) | 19 - 20                   | 27 - 28              | 27 - 28             |                 | 25 - 30                   | 34 - 38              | 34 - 38             | มะขามเปียก กระเจี๊ยบแห้ง และลูกเดือย<br>ราคาจำหน่ายทรงตัว |                 |
| (ไม่แคะเมล็ด)         | 4 - 5                     | 13 - 14              | 13 - 14             |                 | -                         | -                    | -                   |   |                 |
| กระเจี๊ยบแห้ง         | 170 - 200                 | 180 - 200            | 180 - 200           |                 | 200 - 220                 | 220 - 250            | 220 - 250           |   |                 |
| ลูกเดือยทั้งเปลือก    | 20 - 21                   | 20 - 21              | 20 - 21             |                 | -                         | -                    | -                   |   |                 |
| ลูกเดือยกะเทาะเปลือก  |                           | 27 - 28              | 27 - 28             |                 |                           | 32 - 35              | 32 - 35             |   |                 |

ผู้รายงาน



(นางสาวผลิภา สุวรรณลักษณ์)

รายงานการติดตามภาวะตลาด "ปาล์มน้ำมัน และน้ำมันปาล์ม" ในกรุงเทพมหานคร


f: ราคาปาล์ม/สิดำ

ประจำวันที่ 28 มีนาคม 2551

| รายการ  | หน่วย   | ราคาขายส่ง    |               |               | + เพิ่มขึ้น<br>- ลดลง | ภาวะการค้า   |
|---|---------|---------------|---------------|---------------|-----------------------|--|
|   |         | ราคาก่อนปี    | ราคาก่อน      | ราคาวันนี้    |                       |  |
|   |         | 28 มี.ค.50    | 27 มี.ค. 51   | 28 มี.ค. 51   |                       |  |
| <b>ผลปาล์มทะเลาะ (ราคาโรงสกัดรับซื้อ)</b>                 |         |               |               |               |                       |  |
| <b>คุณภาพ เบอร์เช็นต์น้ำมัน ( คละ )</b>                   | บาท/กก. | 2.95 - 3.40   | 4.60 - 5.30   | 4.70 - 5.40   | +0.10                 | ผลปาล์มทะเลาะ<br>เนื่องจากปริมาณผลปาล์มรุ่นนี้ลดลงเป็นลำดับ ขณะที่โรงสกัดยังคงมีความต้องการต่อเนื่อง จึงมีการปรับราคารับซื้อสูงขึ้นเล็กน้อยตามความต้องการ  |
| - จ.กระบี่  | บาท/กก. | 3.25 - 3.35   | 5.00 - 5.20   | 5.10 - 5.30   | +0.10                 |  |
| - จ.สุราษฎร์ธานี  | บาท/กก. | 3.20 - 3.30   | 4.90 - 5.00   | 4.90 - 5.00   |                       |  |
| - จ.ชุมพร   | บาท/กก. | 3.10 - 3.40   | 4.80 - 5.00   | 4.80 - 5.00   |                       |  |
| - จ.ตรัง  | บาท/กก. | 3.15 - 3.30   | 5.05 - 5.30   | 5.10 - 5.40   | +0.05ถึง0.10          |  |
| - จ.สตูล  | บาท/กก. | 2.95 - 3.30   | 4.60 - 4.80   | 4.70 - 4.80   | +0.10                 |  |
| <b>คุณภาพ เบอร์เช็นต์น้ำมัน ( 15% )</b>                   | บาท/กก. | 2.91 - 3.15   | 4.41 - 5.10   | 4.41 - 5.20   | +0.10                 | น้ำมันปาล์มดิบ<br>ผลกระทบจากราคาน้ำมันปาล์มดิบตลาดมาเลเซียอ่อนตัวลง เหลือ 3,550 ริงกิต/ตัน หรือ กก.ละ 34.81 บาท อีกทั้งภาวะตลาดน้ำมันพืชโดยรวมชะลอตัว จากสภาพอากาศที่ร้อนจัด และโรงเรียนปิดภาคเรียน ความต้องการใช้ลดน้อยลง การซื้อขายน้ำมันปาล์มดิบจึงมีไม่มาก และรอดูสถานการณ์โรงสกัดจึงปรับราคาจำหน่ายลดลง จากที่คาดว่าจะปรับตัวสูงขึ้นอีกตามราคาตลาดมาเลเซีย แต่ราคากลับผันผวนในช่วงระยะนี้ |
| - จ.กระบี่  | บาท/กก. | 3.05          | 4.60          | 4.70          | +0.10                 |  |
| - จ.สุราษฎร์ธานี  | บาท/กก. | 2.91          | 4.41          | 4.41          |                       |  |
| - จ.ชุมพร   | บาท/กก. | 2.95          | 4.65          | 4.65          |                       |  |
| - จ.ตรัง  | บาท/กก. | 3.15          | 5.10          | 5.20          | +0.10                 |  |
| - จ.สตูล  | บาท/กก. | 2.95          | 4.60          | 4.70          | +0.10                 |  |
| <b>คุณภาพ เบอร์เช็นต์น้ำมัน ( 17% )</b>                   | บาท/กก. | 3.30 - 3.40   | 4.80 - 5.30   | 4.80 - 5.40   | +0.10                 |  |
| - จ.กระบี่  | บาท/กก. | 3.35          | 5.20          | 5.30          | +0.10                 |  |
| - จ.สุราษฎร์ธานี  | บาท/กก. | 3.30          | 5.00          | 5.00          |                       |  |
| - จ.ชุมพร   | บาท/กก. | 3.40          | 5.00          | 5.00          |                       |  |
| - จ.ตรัง  | บาท/กก. | 3.30          | 5.30          | 5.40          | +0.10                 |  |
| - จ.สตูล  | บาท/กก. | 3.30          | 4.80          | 4.80          |                       |  |
| <b>ผลปาล์มร่วง จ.ชุมพร</b>                                | บาท/กก. | 4.20 - 4.60   | 7.00 - 7.60   | 7.00 - 7.60   |                       |  |
| <b>น้ำมันปาล์มดิบ (ราคาซื้อขายทั่วไปส่งมอบถึงผู้ซื้อ)</b> |         |               |               |               |                       |  |
| - เกรด A (น้ำมันจากเปลือก)                                | บาท/กก. | 19.25 - 19.50 | 33.50 - 34.00 | 33.25 - 33.75 | -0.25                 |  |
| - เกรด B (น้ำมันรวม)                                      | บาท/กก. | 18.25 - 18.50 | 32.00 - 32.25 | 31.75 - 32.25 | -0.25                 |  |
| <b>น้ำมันเมล็ดในปาล์มดิบ</b>                              | บาท/กก. | 20.00 - 20.50 | 37.75 - 38.75 | 37.75 - 38.75 |                       |  |

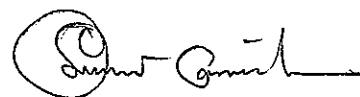
| รายการ   | หน่วย      | ราคาขายส่ง    |               |               | + เพิ่มขึ้น<br>- ลดลง | ภาวะการค้า |
|--|------------|---------------|---------------|---------------|-----------------------|------------|
|  |            | ราคาวันปีก่อน | ราคาวันก่อน   | ราคาวันนี้    |                       |            |
|  |            | 28 มี.ค. 50   | 27 มี.ค. 51   | 28 มี.ค. 51   |                       |            |
| <b>น้ำมันปาล์มบริสุทธิ์</b> *(ราคาซื้อขายทั่วไปส่งมอบถึงผู้ซื้อ) |            |               |               |               |                       |            |
| - โอเลอิน  | บาท/กก.    | 22.92 - 23.29 | 40.86 - 42.35 | 40.86 - 42.35 |                       |            |
| - สเตอริน  | บาท/กก.    | 16.00 - 16.25 | 34.00 - 35.00 | 34.00 - 35.00 |                       |            |
| <b>น้ำมันปาล์มสำเร็จรูป</b> (ราคารวม VAT)                        |            |               |               |               |                       |            |
| - ราคาขายส่ง (โรงกลั่นส่งมอบถึงยี่ป้า)                           |            |               |               |               |                       |            |
| - ชนิดบรรจุปีบ 12.50 กก.   | บาท/กก.    | 28.80 - 29.20 | 48.00 - 49.60 | 48.00 - 49.60 |                       |            |
| - ตรามรกต  | บาท/ปีบ    | 360           | 600           | 600           |                       |            |
| - ตราหยก   | บาท/ปีบ    | 365           | 605           | 605           |                       |            |
| - ตราโอลีน   | บาท/ปีบ    | 360           | 620           | 620           |                       |            |
| - ตราเกสร  | บาท/ปีบ    | 360           | 605           | 605           |                       |            |
| - ชนิดบรรจุขวด 1 ลิตร (12 ขวด/หีบ)                               | บาท/ขวด    | 27.08 - 27.91 | 44.17 - 46.67 | 44.17 - 46.67 |                       |            |
| - ตรามรกต  | บาท/หีบ    | 335           | 560           | 560           |                       |            |
| - ตราหยก   | บาท/หีบ    | 330           | 560           | 560           |                       |            |
| - ตราโอลีน   | บาท/หีบ    | 330           | 560           | 560           |                       |            |
| - ตราเกสร  | บาท/หีบ    | 325           | 530           | 530           |                       |            |
| - ราคาขายปลีก ในตลาดกรุงเทพฯ                                     |            |               |               |               |                       |            |
| - ชนิดบรรจุปีบ   | บาท/กก.    | 30 - 32       | 50 - 52       | 50 - 52       |                       |            |
| - ชนิดบรรจุขวด 1 ลิตร  | บาท/ขวด    | 30 - 33       | 47.50 - 48.00 | 47.50 - 48.00 |                       |            |
| <b>ตลาดมาเลเซีย</b>  |            | (27 มี.ค.50)  | (26 มี.ค.51)  | (27 มี.ค.51)  |                       |            |
| - น้ำมันปาล์มดิบ (Crude Palm Oil)                                | ริงกิต/ตัน | 2,003.75      | 3,613.75      | 3,550.00      |                       |            |
| "  | บาท/กก.    | 20.01         | 35.61         | 34.81         | -0.80                 |            |
| - น้ำมันบริสุทธิ์ (RBD Palm Olein)                               | USD/ตัน    | 612.50        | 1,360.00      | 1,330.00      |                       |            |
| "  | บาท/กก.    | 21.48         | 42.73         | 41.76         | -0.97                 |            |
| - สเตียรินบริสุทธิ์ (RBD Stearin)                                | USD/ตัน    | 585.00        | 1,130.00      | 1,100.00      |                       |            |
| "  | บาท/กก.    | 20.51         | 35.50         | 34.54         | -0.96                 |            |
| หมายเหตุ : * น้ำมันปาล์มบริสุทธิ์เป็นราคาไม่รวม VAT              |            |               |               |               |                       |            |

อัตราแลกเปลี่ยน US\$ = 31.3970 บาท (อัตรากลาง)  
 1 ริงกิต = 9.8054 บาท (อัตรากลาง)  
 (27 มี.ค. 51)

  
 ผู้รายงาน  
 (นางอมราพร อินทร์แมน)

รายงานการติดตามภาวะตลาด "มะพร้าวและผลิตภัณฑ์" ในกรุงเทพมหานคร

ประจำวันที่ 28 มีนาคม 2551

| รายการสินค้า                                      | หน่วย   | ราคาขายส่ง                      |                        |                       | + เพิ่ม<br>- ลด | สถานการณ์   |
|---|---------|---------------------------------|------------------------|-----------------------|-----------------|---|
|   |         | ปีก่อน<br>วันนี้<br>28 มี.ค. 50 | ปีนี้ (2551)           |                       |                 |   |
|   |         |                                 | วันก่อน<br>21 มี.ค. 51 | วันนี้<br>28 มี.ค. 51 |                 |   |
| มะพร้าวผล   |         |                                 |                        |                       |                 | มะพร้าวผลและผลิตภัณฑ์<br>ระดับราคาทรงตัวอยู่ในเกณฑ์สูง ขณะที่ตลาดยังคงมีความต้องการ<br>ทั้งมะพร้าวผลและผลิตภัณฑ์อย่างต่อเนื่อง<br><br><br>ผู้รายงาน .....<br>(นางอมราพร อินทร์แมน) |
| ราคาที่ร้านค้าส่งขายส่งให้ผู้ซื้อทั่วไป           |         |                                 |                        |                       |                 |   |
| ทับสะแก ผลใหญ่ (ปอกเปลือก)                        | บาท/ผล  | 9.00 - 10.00                    | 11.00 - 11.50          | 11.00 - 11.50         |                 |   |
| เนื้อมะพร้าวแห้ง 90%                              | บาท/กก. | 13.00 - 13.05                   | 17.30 - 17.50          | 17.30 - 17.50         |                 |   |
| ราคาที่โรงงานหีบเขตกทม.-ปริมาตรรับซื้อ            |         |                                 |                        |                       |                 |   |
| หน้าโรงงาน  |         |                                 |                        |                       |                 |   |
| เนื้อมะพร้าวขาว รับซื้อหน้าโรงงาน                 | บาท/กก. | 12.00 - 13.00                   | 17.50 - 18.00          | 17.50 - 18.00         |                 |   |
| น้ำมันมะพร้าวดิบ                                  | บาท/กก. | 27.00 - 27.17                   | 38.17 - 38.33          | 38.17 - 38.33         |                 |   |
| ราคาซื้อขายทั่วไป ส่งมอบถึงผู้ซื้อ                |         | (1620-1630*)                    | (2290-2300*)           | (2290-2300*)          |                 |   |
| น้ำมันมะพร้าวสำเร็จรูป - ชนิดบรรจุปีบ (12.50 กก.) |         |                                 |                        |                       |                 |   |
| ราคาที่โรงงานกลั่นขายส่งถึงยี่บัว                 | บาท/กก. | 28.80-30.00                     | 48.00 - 50.00          | 48.00 - 50.00         |                 |   |
| ตราฝักกาด   | บาท/ปีบ | 360                             | 600                    | 600                   |                 |   |
| ตราไฟป็อก   | บาท/ปีบ | 365                             | 605                    | 605                   |                 |   |
| ตราดอกไม้   | บาท/ปีบ | 375                             | 625                    | 625                   |                 |   |
| <b>ราคาขายปลีก</b>                                |         |                                 |                        |                       |                 |   |
| มะพร้าวผล ทับสะแก ผลใหญ่ (ปอกเปลือก)              | บาท/ผล  | 11.00 - 11.50                   | 14.00 - 14.50          | 14.00 - 14.50         |                 |   |
| มะพร้าวขูด (ไม่ขูดผิว)                            | บาท/กก. | 28.00 - 30.00                   | 30.00 - 32.00          | 30.00 - 32.00         |                 |   |
| น้ำมันมะพร้าวสำเร็จรูป - ชนิดบรรจุปีบ (12.50 กก.) | บาท/กก. | 32- 34                          | 50 - 52                | 50 - 52               |                 |   |
| ตราฝักกาด   | บาท/ปีบ | 365                             | 605                    | 605                   |                 |   |
| ตราไฟป็อก   | บาท/ปีบ | 370                             | 610                    | 610                   |                 |   |
| ตราดอกไม้   | บาท/ปีบ | 380                             | 630                    | 630                   |                 |   |

กรมการค้าภายใน สำนักส่งเสริมการค้าสินค้าเกษตร ฝ่ายติดตามและประเมินภาวะตลาดสินค้าเกษตร โทร. 0 2547 5400

หมายเหตุ : \* เป็นราคา 60 กก.

รายงานการติดตามภาวะราคา ถั่วเหลืองและผลิตภัณฑ์ และน้ำมันรำข้าว ในตลาดกรุงเทพมหานคร  
 ประจำวันที่ 28 มีนาคม 2551

Agri 35 รายงาน 5 ธันวาคม 2541

| รายการสินค้า                                      | หน่วย   | ปีก่อน<br>วันนี้<br>28 มี.ค. 50 | ราคาขายส่ง             |                       | + เพิ่ม<br>- ลด | สถานการณ์  |
|---|---------|---------------------------------|------------------------|-----------------------|-----------------|--|
|   |         |                                 | วันก่อน<br>25 มี.ค. 51 | วันนี้<br>28 มี.ค. 51 |                 |  |
| <b>เมล็ดถั่วเหลือง</b>                            |         |                                 |                        |                       |                 |  |
| เกรดแปรรูปผลิตภัณฑ์อาหาร                          | บาท/กก. | 15.00 - 15.50                   | 21.50 - 22.50          | 21.50 - 22.50         |                 | ถั่วเหลืองและผลิตภัณฑ์ และน้ำมันรำข้าว<br>ราคาจำหน่ายยังทรงตัว |
| เกรดผลิตอาหารสัตว์                                | บาท/กก. | 13.00 - 13.75                   | 19.75 - 20.25          | 19.75 - 20.25         |                 |  |
| เกรดสกัดน้ำมัน<br>(สกัดน้ำมันความชื้นไม่เกิน 13%) | บาท/กก. | 11.50 - 11.75                   | 17.75 - 18.25          | 17.75 - 18.25         |                 |  |
| <b>น้ำมันถั่วเหลืองบริสุทธิ์</b>                  |         |                                 |                        |                       |                 |  |
| ชนิดบรรจุถัง (200 ลิตร)                           | บาท/กก. | 29.64 - 31.53                   | 48.15 - 49.22          | 48.15 - 49.22         |                 |  |
| ชนิดบรรจุปีป 13.75 ลิตร                           | บาท/กก. | 35.89 - 36.80                   | 50.61 - 51.36          | 50.61 - 51.36         |                 |  |
| <b>ชนิดบรรจุขวด 1 ลิตร (หน้าโรงงาน)</b>           |         |                                 |                        |                       |                 |  |
| ตรางู่น   | บาท/ขวด | 34.00 - 34.25                   | 46.75 - 46.85          | 46.75 - 46.85         |                 |  |
| ตราไก่  | บาท/ขวด | 33.92 - 34.17                   | 46.50 - 46.85          | 46.50 - 46.85         |                 |  |
| <b>ชนิดบรรจุขวด 1 ลิตร (ขายส่ง)</b>               |         |                                 |                        |                       |                 |  |
| ตรางู่น   | บาท/ขวด | 34.25 - 34.67                   | 48.50 - 48.75          | 48.50 - 48.75         |                 |  |
| ตราไก่  | บาท/ขวด | 34.25 - 34.58                   | 48.25 - 48.50          | 48.25 - 48.50         |                 |  |
| <b>น้ำมันรำข้าวบริสุทธิ์</b>                      |         |                                 |                        |                       |                 |  |
| ชนิดบรรจุปีป 13.75 ลิตร                           | บาท/กก. | 34.41 - 34.75                   | 48.80 - 49.60          | 48.80 - 49.60         |                 |  |
| ชนิดบรรจุขวด 1 ลิตร (หน้าโรงงาน)                  |         |                                 |                        |                       |                 |  |
| ตราคิง  | บาท/ขวด | 33.42 - 33.65                   | 46.25 - 46.75          | 46.25 - 46.75         |                 |  |
| ตราซิม  | บาท/ขวด | 32.99 - 33.53                   | 46.35 - 46.85          | 46.35 - 46.85         |                 |  |
| <b>ราคาขายปลีก - ชนิดขวด 1 ลิตร</b>               |         |                                 |                        |                       |                 |  |
| <b>น้ำมันถั่วเหลือง</b>                           |         |                                 |                        |                       |                 |  |
| - ตรางู่น   | บาท/ขวด | 36.00 - 38.00                   | 49.50 - 52.00          | 49.50 - 52.00         |                 |  |
| - ตราไก่  | บาท/ขวด | 35.50 - 38.00                   | 49.50 - 51.50          | 49.50 - 51.50         |                 |  |
| <b>น้ำมันรำข้าวบริสุทธิ์</b>                      |         |                                 |                        |                       |                 |  |
| - ตราคิง  | บาท/ขวด | 36.00 - 38.00                   | 49.50 - 51.00          | 49.50 - 51.00         |                 |  |
| - ตราซิม  | บาท/ขวด | 35.50 - 38.00                   | 49.50 - 52.00          | 49.50 - 52.00         |                 |  |

ผู้รายงาน.....  
 (นางลัดดา บุญมา)

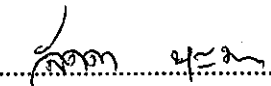
ผู้ตรวจ.....  
 (นางอมราพร อินทร์แมน)

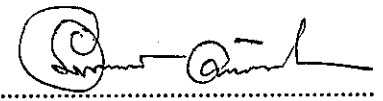


รายงานการติดตามภาวะและราคา "วัตถุดิบอาหารสัตว์" ในภาคกรุงเทพมหานคร  
 ประจำวันที่ 28 มีนาคม 2551

Agri\_35 รายงาน ติดตาม ปลาย

| รายการสินค้า                                      | หน่วย<br>บาท | ปีก่อน<br>วันนี้<br>28 มี.ค. 50 | ปีนี้ (2551)        |                    | + เพิ่ม<br>- ลด | สถานการณ์   |
|---|--------------|---------------------------------|---------------------|--------------------|-----------------|---|
|   |              |                                 | วันก่อน<br>25 มี.ค. | วันนี้<br>28 มี.ค. |                 |   |
| <b>ปลาป่น</b>                                     |              |                                 |                     |                    |                 | <b>ปลาป่น และ เมล็ดถั่วเหลือง</b><br>ราคาจำหน่ายยังทรงตัว<br>สำหรับ ปลาป่น เกรดกุ้ง ราคา กก.ละ 31.90 บาท<br><br>กากถั่วเหลือง ราคาสูงขึ้นเป็นผลจากราคาในตลาดต่างประเทศปรับตัวสูงขึ้น จากจีนประสบปัญหาสภาพภูมิอากาศแปรปรวน ผลผลิตถั่วเหลืองลดลง ทำให้จีนมีการนำเข้าถั่วเหลืองมากขึ้น |
| โปรตีนร้อยละ 60 ขึ้นไป กลิ่นเบอร์ 1               | กก.          | 26.90                           | 31.20               | 31.20              |                 |   |
| โปรตีนร้อยละ 60 ลงมา กลิ่นเบอร์ 1                 | กก.          | 26.20                           | 30.50               | 30.50              |                 |   |
| โปรตีนร้อยละ 60 ขึ้นไป กลิ่นเบอร์ 2               | กก.          | 23.50                           | 29.60               | 29.60              |                 |   |
| โปรตีนร้อยละ 60 ลงมา กลิ่นเบอร์ 2                 | กก.          | 21.80                           | 28.70               | 28.70              |                 |   |
| โปรตีนร้อยละ 60 ขึ้นไป กลิ่นเบอร์ 3               | กก.          | 20.70                           | 29.10               | 29.10              |                 |   |
| โปรตีนร้อยละ 60 ลงมา กลิ่นเบอร์ 3                 | กก.          | 19.80                           | 28.20               | 28.20              |                 |   |
| หัวปลา โปรตีนร้อยละ 45 ขึ้นไป                     | กก.          | 20.00                           | 29.80               | 29.80              |                 |   |
| ปลาขย โปรตีนร้อยละ 60                             | กก.          | 19.00                           | 27.90               | 27.90              |                 |   |
| <b>กากถั่วเหลือง</b>                              |              |                                 |                     |                    |                 |   |
| นำเข้า โปรตีนร้อยละ 42-45                         | กก.          | 10.50 - 10.60                   | 16.00 - 16.10       | 16.25 - 16.35      | +0.25           |   |
| นำเข้า โปรตีนร้อยละ 46-48                         | กก.          | 11.05 - 11.15                   | 16.15 - 16.25       | 16.50 - 16.60      | +0.35           |   |
| ผลิตในประเทศ (เมล็ดนำเข้า)                        | กก.          | 11.00 - 11.10                   | 16.40 - 16.50       | 16.85 - 16.95      | +0.45           |   |
| ผลิตในประเทศ (เมล็ดในประเทศ)                      | กก.          | 11.45 - 11.55                   | 17.00 - 17.50       | 17.50 - 17.90      | +0.40ถึง0.50    |   |
| <b>เมล็ดถั่วเหลือง</b>                            |              |                                 |                     |                    |                 |   |
| เกรดสกัดน้ำมัน<br>(สกัดน้ำมันความชื้นไม่เกิน 13%) | กก.          | 11.50 - 11.75                   | 17.75 - 18.25       | 17.75 - 18.25      |                 |   |

ผู้รายงาน.....  
 (นางลัดดา บุญมา)


ผู้ตรวจ.....  
 (นางอมราพร อินทร์แมน)

รายงานการติดตามภาวะตลาด "ถั่วลิสงและผลิตภัณฑ์" ในกรุงเทพมหานคร  
 ประจำวันที่ 28 มีนาคม 2551

| รายการ                              | หน่วย<br>บาท | ราคาขายส่ง       |                         |                         | +เพิ่ม<br>-ลดลง | ราคาขายปลีก (บาท/กก.) |             |             | +เพิ่ม<br>-ลดลง   | สถานการณ์ |
|-------------------------------------|--------------|------------------|-------------------------|-------------------------|-----------------|-----------------------|-------------|-------------|---|-----------|
|                                     |              | ราคาวันนี้ปีก่อน | ราคาวันก่อน             | ราคาวันนี้              |                 | ราคาวันนี้ปีก่อน      | ราคาวันก่อน | ราคาวันนี้  |   |           |
|                                     |              | 28 มี.ค. 50      | 21 มี.ค. 51             | 28 มี.ค. 51             |                 | 28 มี.ค. 50           | 21 มี.ค. 51 | 28 มี.ค. 51 |   |           |
| ถั่วลิสงกะเทาะเปลือก                |              |                  |                         |                         |                 |                       |             |             | ถั่วลิสงกะเทาะเปลือกและผลิตภัณฑ์<br>ระดับราคาทรงตัว แนวโน้มคาดว่า<br>ราคาจะอ่อนตัวลงในช่วงต่อไป เนื่องจาก<br>ถั่วรุ่นใหม่ เริ่มทยอยออกสู่ตลาดเพิ่มขึ้น<br>เป็นลำดับแล้ว |           |
| - ชนิดคัดพิเศษ                      | กก.          | 40 - 42          | 56 - 60                 | 56 - 60                 | 48 - 50         | 65 - 70               | 65 - 70     |             |   |           |
| - ชนิดคัดธรรมดา                     | กก.          | 35 - 38          | 54 - 55                 | 54 - 55                 | 42 - 45         | 58 - 60               | 58 - 60     |             |   |           |
| - ชนิดคละ                           | กก.          | 30 - 33          | 46 - 48                 | 46 - 48                 | 36 - 37         | 50 - 52               | 50 - 52     |             |   |           |
| กากถั่วลิสงนำเข้า                   | กก.          | -                | -                       | -                       |                 |                       |             |             |   |           |
| ผลิตภัณฑ์จากถั่วลิสง                |              |                  |                         |                         |                 |                       |             |             |   |           |
| น้ำมันถั่วลิสงดิบ                   | กก.          | -                | -                       | -                       |                 |                       |             |             |   |           |
| น้ำมันถั่วลิสงบริสุทธิ์             |              |                  |                         |                         |                 |                       |             |             |   |           |
| ชนิดบรรจุปีบ 15 กก.                 | กก.          | 58 - 60          | 73.33<br>(1,100บาท/ปีบ) | 73.33<br>(1,100บาท/ปีบ) |                 |                       |             |             |   |           |
| ชนิดบรรจุปีบ 5 กก.                  | กก.          | 60               | 74                      | 74                      |                 |                       |             |             |   |           |
| ชนิดบรรจุปีบ 3 กก.                  | กก.          | -                | -                       | -                       |                 |                       |             |             |   |           |
| ชนิดบรรจุขวด 2 ลิตร                 | ขวด          | 120              | 150                     | 150                     | 125 - 128       | 155                   | 155         |             |   |           |
| ชนิดบรรจุขวด 1 ลิตร<br>(ตราควางบิน) | ขวด          | 60               | 75                      | 75                      | 65 - 68         | 80                    | 80          |             |   |           |

F: ถั่วลิสง

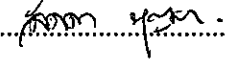
ผู้รายงาน...

  
 (นางอมราพร อินทร์แมน)


รายงานการติดตามภาวะตลาด "ทานตะวันและผลิตภัณฑ์" ในกรุงเทพมหานคร  
 ประจำวันที่ 28 มีนาคม 2551

Agri\_35 รายงาน P:รายงาน คัดป.

| รายการสินค้า                      | หน่วย   | ปีก่อน<br>วันนี้<br>28 มี.ค. 50 | ปีนี้ (2551)           |                       | + เพิ่ม<br>- ลด | สถานการณ์   |
|-----------------------------------|---------|---------------------------------|------------------------|-----------------------|-----------------|---|
|                                   |         |                                 | วันก่อน<br>21 มี.ค. 51 | วันนี้<br>28 มี.ค. 51 |                 |   |
| <b>ราคาขายส่ง</b>                 |         |                                 |                        |                       |                 |   |
| เมล็ดทานตะวัน                     |         |                                 |                        |                       |                 | เมล็ดทานตะวัน ขณะนี้ไม่มีสินค้าจำหน่าย<br>เนื่องจากสิ้นฤดูการผลิตแล้ว |
| ราคาที่จุดรับซื้อ ณ แหล่งผลิต     | บาท/กก. | -                               | 19.25 - 20.25          | -                     |                 |   |
| ราคาที่โรงงานหีบรับซื้อหน้าโรงงาน | บาท/กก. | -                               | 19.65 - 20.65          | -                     |                 |   |
| กากทานตะวัน (ผลิตภายในประเทศ)     | บาท/กก. | -                               |                        |                       |                 |   |
| น้ำมันทานตะวันสำเร็จรูป           | บาท/หีบ | 525 - 535                       | 635 - 645              | 635 - 645             |                 |   |
| ราคาที่โรงงานกลั่นขายส่งถึงยี่ป้า |         |                                 |                        |                       |                 |   |
| ชนิดบรรจุขวด (12 ขวด/หีบ)         |         |                                 |                        |                       |                 |   |
| ตราภูิก (น้ำมันในประเทศ)          | บาท/ขวด | 43.75 - 44.17                   | 53.25 - 53.75          | 53.25 - 53.75         |                 |   |
| ตราchim (น้ำมันในประเทศ)          | บาท/ขวด | 44.05 - 44.58                   | 52.92 - 53.67          | 52.92 - 53.67         |                 |   |
| <b>ราคาขายปลีก</b>                |         |                                 |                        |                       |                 |   |
| ชนิดบรรจุขวด (12 ขวด/หีบ)         |         |                                 |                        |                       |                 |   |
| ตราภูิก (น้ำมันในประเทศ)          | บาท/ขวด | 45.00 - 46.50                   | 55.00 - 58.00          | 55.00 - 58.00         |                 |   |
| ตราchim (น้ำมันในประเทศ)          | บาท/ขวด | 45.50 - 46.50                   | 55.00 - 58.00          | 55.00 - 58.00         |                 |   |

ผู้รายงาน.....  .....

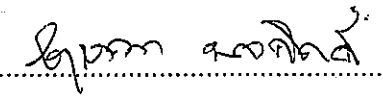
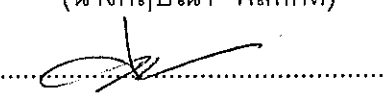
(นางสดดา บุญมา)

ผู้ตรวจ.....  .....

(นางอมราพร อินทร์แมน)

รายงานการติดตามภาวะตลาด "ละหุ่ง" ในกรุงเทพมหานคร  
 ประจำวันที่ 28 มีนาคม 2551

บาท/ก.ก.

| รายการ                           | ราคาขายส่ง           |                     |                    | +เพิ่ม<br>-ลด | สถานการณ์  |
|----------------------------------|----------------------|---------------------|--------------------|---------------|--|
|                                  | ปีก่อน<br>28 มี.ค.50 | วันก่อน<br>21 มี.ค. | วันนี้<br>28 มี.ค. |               |  |
| ละหุ่ง<br>ละหุ่ง (กระเพาะเปลือก) | 13.00                | 13.00               | 13.00              |               | ละหุ่ง ระดับราคาทรงตัวไม่เปลี่ยนแปลง<br><br>ผู้รายงาน..... <br>(นางกฤษณา พลศักดิ์)<br>ผู้ตรวจ..... <br>(นางประจุม กษมาประพฤทธิ์) |

รายงานการติดตามภาวะตลาด "งา" ในกรุงเทพมหานคร  
 ประจำวันที่ 28 มีนาคม 2551

บาท/ก.ก.

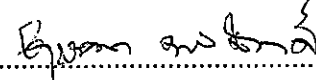

| รายการ         | ราคาขายส่ง                     |                     |                    | +เพิ่ม<br>-ลด | ราคาขายปลีก                    |                     |                    | +เพิ่ม<br>-ลด   | สถานการณ์ |
|----------------|--------------------------------|---------------------|--------------------|---------------|--------------------------------|---------------------|--------------------|---|-----------|
|                | ปีก่อน<br>วันนี้<br>28 มี.ค.50 | ปีนี้ (2551)        |                    |               | ปีก่อน<br>วันนี้<br>28 มี.ค.50 | ปีนี้ (2551)        |                    |   |           |
|                |                                | วันก่อน<br>27 มี.ค. | วันนี้<br>28 มี.ค. |               |                                | วันก่อน<br>27 มี.ค. | วันนี้<br>28 มี.ค. |   |           |
| งาเกษตร        | 25-27                          | 78-80               | 78-80              |               |                                |                     |                    | งา ราคาทรงตัวอยู่ในเกณฑ์สูง ความ<br>ต้องการของตลาดมีอย่างต่อเนื่อง คาดว่าราคามี<br>แนวโน้มจะปรับตัวสูงขึ้นอีก |           |
| งาดำ           | 27-28                          | 105-115             | 105-115            |               | 55-56                          | 110-120             | 110-120            |   |           |
| งาขาวเมล็ดใหญ่ | -                              | -                   | -                  |               | 52-54                          | 110-120             | 110-120            |   |           |

ผู้รายงาน.....*สุพรรณ พลศักดิ์*.....  
 (นางกฤษณา พลศักดิ์)  
 ผู้ตรวจ.....*[Signature]*.....  
 (นางประทุม กษมาประพฤทธิ)

รายงานการติดตามภาวะตลาด "กระสอบ" ในกรุงเทพมหานคร

ประจำวันที่ 28 มีนาคม 2551

บาท/ใบ

| รายการ                                    | ราคาขายส่ง           |                       |                      | +เพิ่ม<br>-ลด          | ภาวะการค้า   |
|---|----------------------|-----------------------|----------------------|------------------------|--|
|   | ปีก่อน<br>28 มี.ค.50 | วันก่อน<br>21 มี.ค.51 | วันนี้<br>28 มี.ค.51 |                        |  |
| <b>กระสอบ</b><br>(ขนาด 29 นิ้ว x 43 นิ้ว) |                      |                       |                      |                        | <p>กระสอบ ราคาอ่อนตัวลง เนื่องจากผู้ประกอบการส่วนใหญ่ใช้เทกองหรือใช้ถุงพลาสติกขนาดจัมโบ้ และโรงสีหันไปซื้อกระสอบเก่าจากผู้ส่งออกโดยตรง ส่งผลให้ภาวะการซื้อขายไม่คล่องตัว ราคาจำหน่ายจึงปรับตัวลดลง</p> <p>ผู้รายงาน..... <br/>(นางกฤษณา พลศักดิ์)</p> <p>ผู้ตรวจ..... <br/>(นางประชুম กษมาประพฤทธิ์)</p> |
| กระสอบใหม่                                | 35.00-36.00          | 34.25-35.50           | <b>34.00-35.00</b>   | <b>-0.25 ถึง -0.50</b> |  |
| กระสอบใช้แล้วไม่มีตรา                     | 26.50-27.25          | 25.70-26.75           | <b>25.00-26.00</b>   | <b>-0.70 ถึง -0.75</b> |  |
| กระสอบใช้แล้วมีตรา                        | 18.00-21.00          | 17.50-20.50           | <b>17.00-20.00</b>   | <b>-0.50</b>           |  |
| กระสอบใหม่ 50 กก.<br>(ไม่มีตรา)           | 21.00-22.45          | 21.00-22.45           | 21.00-22.45          |                        |  |

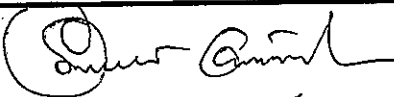
รายงานการติดตามภาวะและราคา "สุกร" ในตลาดกรุงเทพมหานคร

วันที่ 28 มีนาคม 2551

หน่วย : บาท/ตัว/กก.

| รายการ                          | ราคาขายส่ง       |               |               | +เพิ่ม<br>-ลดลง | ราคาขายปลีก  |             |             | +เพิ่ม<br>-ลดลง | ภาวะการค้า  |
|---------------------------------|------------------|---------------|---------------|-----------------|--|-------------|-------------|-----------------|---|
|                                 | ราคาวันนี้ปีก่อน | ราคาวันก่อน   | ราคาวันนี้    |                 | ราคาวันนี้ปีก่อน                                     | ราคาวันก่อน | ราคาวันนี้  |                 |   |
|                                 | 28 มี.ค. 50      | 24 มี.ค. 51   | 28 มี.ค. 51   |                 | 28 มี.ค. 50  | 24 มี.ค. 51 | 28 มี.ค. 51 |                 |   |
| สุกร                            |                  |               |               |                 |  |             |             |                 | ระดับราคาทรงตัว มีกระแสข่าวว่าวันพระที่ 29 มี.ค. 51 ราคาสุกรมีชีวิตจะปรับตัวสูงขึ้น กก.ละ 3.00 บาท ซึ่งผู้ประกอบการค้าต่างรอดูสถานการณ์ |
| ลูกสุกร ทัวไป (นน. 12 กก./ตัว)  | 700              | 1,600         | 1,600         |                 |  |             |             |                 |   |
| ลูกสุกร ซี.พี. (นน. 16 กก./ตัว) | 900              | 1,800         | 1,800         |                 |  |             |             |                 |   |
| สุกรมีชีวิต ทัวไป               | 37.00 - 38.00    | 58.00 - 59.00 | 58.00 - 59.00 |                 | (ราคาลูกสุกรและสุกรมีชีวิตเป็นราคา ณ แหล่งผลิตสำคัญ) |             |             |                 |   |
| สุกรมีชีวิต ฟาร์ม               | 38.00 - 39.00    | 59.00 - 60.00 | 59.00 - 60.00 |                 | [จ.ราชบุรี นครปฐม ฉะเชิงเทราและชลบุรี]               |             |             |                 |   |
| สุกรชำแหละ ทัวไป                | 45.00 - 47.00    | 70.00 - 71.00 | 70.00 - 71.00 |                 |  |             |             |                 |   |
| สุกรชำแหละ ฟาร์ม                | 47.00 - 48.00    | 71.00 - 72.00 | 71.00 - 72.00 |                 |  |             |             |                 |   |
| สุกรชำแหละ เนื้อสัน - สันใน     | 85 - 86          | 103 - 104     | 103 - 104     |                 | 90 - 95  | 120 - 130   | 120 - 130   |                 |   |
| - สันนอก                        | 76 - 77          | 102 - 103     | 102 - 103     |                 | 80 - 85  | 115 - 120   | 115 - 120   |                 |   |
| เนื้อแดง - ตะโพก                | 67 - 68          | 96 - 101      | 96 - 101      |                 | 80 - 85  | 115 - 120   | 115 - 120   |                 |   |
| - ไหล่                          | 63 - 64          | 93 - 98       | 93 - 98       |                 | 80 - 85  | 115 - 120   | 115 - 120   |                 |   |
| เนื้อสามชั้น                    | 72 - 76          | 100 - 108     | 100 - 108     |                 | 78 - 80  | 110 - 115   | 110 - 115   |                 |   |
| มันแข็ง                         | 28 - 32          | 45 - 48       | 45 - 48       |                 | 32 - 35  | 50 - 52     | 50 - 52     |                 |   |
| เศษมัน                          | 15 - 18          | 28 - 33       | 28 - 33       |                 | 16 - 20  | 40 - 45     | 40 - 45     |                 |   |
| มันเปลว                         | 11 - 13          | 25 - 28       | 25 - 28       |                 | 14 - 15  | 30 - 35     | 30 - 35     |                 |   |

F. สุกร/สัด้า

 ผู้รายงาน  
(นางอมรภาพ อินทร์แมน)

หมายเหตุ : ราคาขายส่งเนื้อสันใน -มันเปลว ใช้เพื่อศึกษาวิเคราะห์ไม่สมควรเผยแพร่

ฝ่ายติดตามและประเมินภาวะตลาดสินค้าเกษตร สำนักส่งเสริมการค้าสินค้าเกษตร โทร. 02-5475400


# รายงานการติดตามภาวะและราคา "โค - กระบือ" ในตลาดกรุงเทพมหานคร

วันที่ 28 มีนาคม 2551

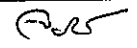
บาท : ก.ก

| รายการ                      | ราคาขายส่ง            |                        |                       | + เพิ่ม<br>- ลดลง | ราคาขายปลีก           |                        |                       | + เพิ่ม<br>- ลดลง | ภาวะการค้า  |
|-----------------------------|-----------------------|------------------------|-----------------------|-------------------|-----------------------|------------------------|-----------------------|-------------------|---|
|                             | ปีก่อน<br>28 มี.ค. 50 | วันก่อน<br>21 มี.ค. 51 | วันนี้<br>28 มี.ค. 51 |                   | ปีก่อน<br>28 มี.ค. 50 | วันก่อน<br>21 มี.ค. 51 | วันนี้<br>28 มี.ค. 51 |                   |   |
| <b>โค</b>                   |                       |                        |                       |                   |                       |                        |                       |                   | เนื้อโคและเนื้อกระบือ<br><br>ราคาทรงตัวอยู่ในเกณฑ์สูง |
| โคมีชีวิต                   | 52 - 53               | 52 - 53                | 52 - 53               |                   |                       |                        |                       |                   |   |
| เนื้อโคติดกระดูก            | 95 - 97               | 95 - 97                | 95 - 97               |                   |                       |                        |                       |                   |   |
| เนื้อโคเราะกระดูกขาหน้า     | 105 - 107             | 105 - 107              | 105 - 107             |                   |                       |                        |                       |                   |   |
| เนื้อโคเราะกระดูกขาหลัง     | 109 - 110             | 109 - 110              | 109 - 110             |                   |                       |                        |                       |                   |   |
| เนื้อโคธรรมดา               |                       |                        |                       | 115 - 120         | 115 - 120             | 115 - 120              |                       |                   |   |
| เนื้อโคสันนอก - สะโพก       |                       |                        |                       | 125 - 130         | 125 - 130             | 125 - 130              |                       |                   |   |
| เนื้อโคสันใน                |                       |                        |                       | 180 - 190         | 180 - 190             | 180 - 190              |                       |                   |   |
| <b>กระบือ</b>               |                       |                        |                       |                   |                       |                        |                       |                   |   |
| กระบือมีชีวิต               | 50 - 51               | 50 - 51                | 50 - 51               |                   |                       |                        |                       |                   |   |
| เนื้อกระบือติดกระดูก        | 93 - 95               | 93 - 95                | 93 - 95               |                   |                       |                        |                       |                   |   |
| เนื้อกระบือเราะกระดูกขาหน้า | 103 - 105             | 103 - 105              | 103 - 105             |                   |                       |                        |                       |                   |   |
| เนื้อกระบือเราะกระดูกขาหลัง | 105 - 107             | 105 - 107              | 105 - 107             |                   |                       |                        |                       |                   |   |
| เนื้อกระบือธรรมดา           |                       |                        |                       | 115 - 120         | 115 - 120             | 115 - 120              |                       |                   |   |
| เนื้อกระบือสันนอก-สะโพก     |                       |                        |                       | 125 - 130         | 125 - 130             | 125 - 130              |                       |                   |   |
| เนื้อกระบือสันใน            |                       |                        |                       | 180 - 190         | 180 - 190             | 180 - 190              |                       |                   |   |

ผู้ตรวจ.....

  
(นางอมราพร อินทร์แมน)

ผู้รายงาน.....

  
(นางจริยี่ สมชีพ)



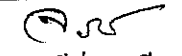
# รายงานการติดตามภาวะและราคา "ไก่เนื้อ" ในตลาดกรุงเทพมหานคร

วันที่ 28 มีนาคม 2551

บาท : ก.ก

| รายการ                              | ราคาขายส่ง            |                        |                       | + เพิ่ม<br>- ลดลง | ราคาขายปลีก           |                        |                       | + เพิ่ม<br>- ลดลง | ภาวะการค้า   |
|-------------------------------------|-----------------------|------------------------|-----------------------|-------------------|-----------------------|------------------------|-----------------------|-------------------|--|
|                                     | ปีก่อน<br>28 มี.ค. 50 | วันก่อน<br>21 มี.ค. 51 | วันนี้<br>28 มี.ค. 51 |                   | ปีก่อน<br>28 มี.ค. 50 | วันก่อน<br>21 มี.ค. 51 | วันนี้<br>28 มี.ค. 51 |                   |  |
| <b>ลูกไก่</b>                       |                       |                        |                       |                   |                       |                        |                       |                   | ไก่มีชีวิต<br>ราคาสูงขึ้น เนื่องจากสภาพอากาศร้อน ทำให้ไก่โตช้ากว่าปกติ ผลผลิตไก่เนื้อที่ออกตลาดมีปริมาณลดลง ประกอบกับ ต้นทุนกาเลี้ยงอยู่ในเกณฑ์สูง คาดว่าช่วงต่อไปราคาไก่สดทั้งตัวจะปรับสูงขึ้นตาม |
| ลูกไก่ไข่ (ตัว)                     | 17 - 18               | 21 - 22                | 21 - 22               |                   |                       |                        |                       |                   |  |
| ลูกไก่เนื้อ (ทั่วไป) (ตัว)          | 7.00                  | 15.00                  | 15.00                 |                   |                       |                        |                       |                   |  |
| ลูกไก่เนื้อ (ซี.พี.) (ตัว)          | 7.00 - 7.50           | 15.00 - 15.50          | 15.00 - 15.50         |                   |                       |                        |                       |                   |  |
| <b>ไก่มีชีวิต (หน้าโรงฆ่า กทม.)</b> |                       |                        |                       |                   |                       |                        |                       |                   |  |
| ไก่มีชีวิต (ทั่วไป)                 | 31 - 32               | 40 - 41                | 41 - 42               | + 1               |                       |                        |                       |                   |  |
| ไก่มีชีวิต (ซี.พี.)                 | 26                    | 39                     | 40                    | + 1               |                       |                        |                       |                   |  |
| <b>ไก่สดทั้งตัว</b>                 |                       |                        |                       |                   |                       |                        |                       |                   |  |
| ไก่สดทั้งตัว (รวมเครื่องใน)         | 40 - 42               | 49 - 50                | 49 - 50               |                   | 50 - 52               | 58 - 60                | 58 - 60               |                   |  |
| ไก่สดทั้งตัว(ไม่รวมเครื่องใน)       |                       |                        |                       |                   | 52 - 54               | 60 - 62                | 60 - 62               |                   |  |
| <b>ไก่สดชำแหละ</b>                  |                       |                        |                       |                   |                       |                        |                       |                   |  |
| เนื้อสันใน                          |                       |                        |                       |                   | 62 - 68               | 88 - 90                | 88 - 90               |                   |  |
| เนื้ออก (เนื้อล้วน)                 |                       |                        |                       |                   | 58 - 60               | 88 - 90                | 88 - 90               |                   |  |
| น่อง สะโพก                          |                       |                        |                       |                   | 48 - 50               | 60 - 62                | 60 - 62               |                   |  |
| ปีก ทั้งปีก (ปีกเต็ม)               |                       |                        |                       |                   | 55 - 56               | 74 - 75                | 74 - 75               |                   |  |
| ปีกบน                               |                       |                        |                       |                   | 55 - 56               | 74 - 75                | 74 - 75               |                   |  |
| เครื่องใน                           |                       |                        |                       |                   | 60 - 62               | 70 - 72                | 70 - 72               |                   |  |
| หนัง                                |                       |                        |                       |                   | 28 - 30               | 36 - 38                | 36 - 38               |                   |  |
| แข้ง ขา ตีน                         |                       |                        |                       |                   | 40 - 45               | 54 - 55                | 54 - 55               |                   |  |
| โครงกระดูก                          |                       |                        |                       |                   | 19 - 20               | 27 - 28                | 27 - 28               |                   |  |

ผู้ตรวจ...   
(นางอมราพร อินทร์แมน)

ผู้รายงาน...   
(นางจริยี่ สมชีพ)

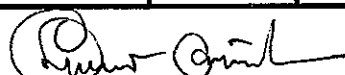
# รายงานการติดตามภาวะและราคา "ไข่" ในตลาดกรุงเทพมหานคร

วันที่ 28 มีนาคม 2551


บาท : พ่อ

| รายการ                    | ราคาขายส่ง            |                        |                       | + เพิ่ม<br>- ลดลง | ราคาขายปลีก           |                        |                       | + เพิ่ม<br>- ลดลง | ภาวะการค้า                           |
|---------------------------|-----------------------|------------------------|-----------------------|-------------------|-----------------------|------------------------|-----------------------|-------------------|--------------------------------------|
|                           | ปีก่อน<br>28 มี.ค. 50 | วันก่อน<br>21 มี.ค. 51 | วันนี้<br>28 มี.ค. 51 |                   | ปีก่อน<br>28 มี.ค. 50 | วันก่อน<br>21 มี.ค. 51 | วันนี้<br>28 มี.ค. 51 |                   |                                      |
| ไข่เป็ดสด คณะ ณ แหล่งผลิต | 3.00                  | 3.00                   | 3.00                  |                   |                       |                        |                       |                   | ไข่เป็ด และ ไข่ไก่<br><br>ราคาทรงตัว |
| ไข่เป็ด ใหญ่              | 3.30 - 3.40           | 3.20 - 3.30            | 3.20 - 3.30           |                   | 3.60 - 3.70           | 3.50 - 3.60            | 3.50 - 3.60           |                   |                                      |
| ไข่เป็ด กลาง              | 3.10 - 3.20           | 3.10 - 3.20            | 3.10 - 3.20           |                   | 3.30 - 3.40           | 3.30 - 3.40            | 3.30 - 3.40           |                   |                                      |
| ไข่เป็ด เล็ก              | 2.90 - 3.00           | 2.90 - 3.00            | 2.90 - 3.00           |                   | 3.10 - 3.20           | 3.10 - 3.20            | 3.10 - 3.20           |                   |                                      |
| ไข่เป็ดเค็ม ใหญ่          | 4.00 - 4.10           | 3.90 - 4.00            | 3.90 - 4.00           |                   | 5.00 - 5.50           | 4.50 - 5.00            | 4.50 - 5.00           |                   |                                      |
| ไข่เป็ดเค็ม กลาง          | 3.70 - 3.80           | 3.60 - 3.70            | 3.60 - 3.70           |                   | 4.50 - 5.00           | 4.00 - 4.50            | 4.00 - 4.50           |                   |                                      |
| ไข่ไก่สด คณะ ณ แหล่งผลิต  | 1.70                  | 2.50                   | 2.50                  |                   |                       |                        |                       |                   |                                      |
| ไข่ไก่ เบอร์ 0            | 2.20 - 2.30           | 2.95 - 3.05            | 2.95 - 3.05           |                   | 2.70 - 2.80           | 3.20 - 3.30            | 3.20 - 3.30           |                   |                                      |
| ไข่ไก่ เบอร์ 1            | 2.10 - 2.20           | 2.80 - 2.90            | 2.80 - 2.90           |                   | 2.40 - 2.50           | 3.00 - 3.10            | 3.00 - 3.10           |                   |                                      |
| ไข่ไก่ เบอร์ 2            | 2.00 - 2.10           | 2.70 - 2.80            | 2.70 - 2.80           |                   | 2.30 - 2.40           | 2.90 - 3.00            | 2.90 - 3.00           |                   |                                      |
| ไข่ไก่ เบอร์ 3            | 1.80 - 1.90           | 2.60 - 2.70            | 2.60 - 2.70           |                   | 2.10 - 2.20           | 2.80 - 2.90            | 2.80 - 2.90           |                   |                                      |
| ไข่ไก่ เบอร์ 4            | 1.70 - 1.80           | 2.55 - 2.60            | 2.55 - 2.60           |                   | 2.00 - 2.10           | 2.70 - 2.80            | 2.70 - 2.80           |                   |                                      |
| ไข่ไก่ เบอร์ 5            | 1.60 - 1.70           | 2.50 - 2.55            | 2.50 - 2.55           |                   | 1.90 - 2.00           | 2.60 - 2.70            | 2.60 - 2.70           |                   |                                      |

ผู้ตรวจ.....

  
(นางอมราพร อินทร์แมน)

ผู้รายงาน.....

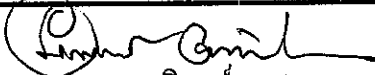
  
(นางจริยี่ สมชีพ)

รายงานการติดตามภาวะและราคา "สัตว์น้ำ" ในตลาดกรุงเทพมหานคร  
 ประจำวันที่ 28 มีนาคม 2551

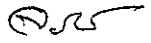
บาท : ก.ก.

| รายการ                         | ราคาขายส่ง            |                        |                       | + เพิ่ม<br>- ลดลง | ราคาขายปลีกตลาด กทม.  |                        |                       | + เพิ่ม<br>- ลดลง   | ภาวะการค้า |
|--------------------------------|-----------------------|------------------------|-----------------------|-------------------|-----------------------|------------------------|-----------------------|---|------------|
|                                | ปีก่อน<br>28 มี.ค. 50 | วันก่อน<br>27 มี.ค. 51 | วันนี้<br>28 มี.ค. 51 |                   | ปีก่อน<br>28 มี.ค. 50 | วันก่อน<br>27 มี.ค. 51 | วันนี้<br>28 มี.ค. 51 |   |            |
| กุ้งขาว                        | ตลาดกลางสมุทรสาคร     |                        |                       |                   |                       |                        |                       | สัตว์น้ำ<br>ราคาขายส่งสัตว์น้ำขององค์การ<br>สะพานปลาเปลี่ยนแปลงตามปริมาณ และ<br>คุณภาพของสินค้าที่ส่งเข้าตลาด |            |
| - (40 ตัว/กก.)                 | 165                   | 140                    | 140                   |                   | 220 - 240             | 180 - 200              | 180 - 200             |   |            |
| - (50 ตัว/กก.)                 | 125                   | 120                    | 120                   |                   | 190 - 210             | 160 - 170              | 160 - 170             |   |            |
| - (60 ตัว/กก.)                 | 115                   | 115                    | 115                   |                   | 160 - 170             | 140 - 150              | 140 - 150             |   |            |
| - (70 ตัว/กก.)                 | 110                   | 105                    | 105                   |                   | 145 - 150             | 130 - 140              | 130 - 140             |   |            |
| - (80 ตัว/กก.)                 | 100                   | 100                    | 100                   |                   | 140 - 145             | 120 - 130              | 120 - 130             |   |            |
|                                | องค์การสะพานปลา       |                        |                       |                   |                       |                        |                       |   |            |
| กุ้งก้ามกราม (กลาง)            |                       |                        |                       |                   |                       |                        |                       |   |            |
| - (ป๋อเลี้ยงไทย 15-16 ตัว/กก.) | 200 - 250             | 170 - 190              | 170 - 190             |                   | 240 - 300             | 240 - 260              | 240 - 260             |   |            |
| ปลาหมึกกล้วยคละ                | 55 - 80               | 70 - 90                | 70 - 90               |                   | 110 - 130             | 120 - 130              | 120 - 130             |   |            |
| ปลาหมึกกระดองคละ               | 90 - 100              | 80 - 100               | 80 - 100              |                   | 110 - 130             | 120 - 130              | 120 - 130             |   |            |
| หอยแครงคละ                     | 25 - 40               | 25 - 35                | 25 - 35               |                   | 40 - 55               | 40 - 60                | 40 - 60               |   |            |
| หอยลายคละ                      | 35 - 50               | 30 - 60                | 30 - 60               |                   | 70 - 90               | 80 - 90                | 80 - 90               |   |            |
| หอยแมลงภู่คละ                  | 20 - 25               | 15 - 20                | 15 - 20               |                   | 30 - 40               | 30 - 35                | 30 - 35               |   |            |
| ปลาทูต (9-12 ตัว/กก.)          | 40 - 50               | 40 - 50                | 40 - 50               |                   | 50 - 80               | 50 - 70                | 50 - 70               |   |            |
| ปลาช่อน                        | 70 - 90               | 80 - 90                | 80 - 90               |                   | 100 - 120             | 100 - 120              | 100 - 120             |   |            |
| ปลาดุก (บิกอูย)                | 25 - 35               | 30 - 35                | 30 - 35               |                   | 50 - 55               | 45 - 50                | 45 - 50               |   |            |
| ปลานิล                         | 28 - 35               | 25 - 35                | 26 - 36               | + 1               | 35 - 55               | 40 - 55                | 40 - 55               |   |            |

ผู้ตรวจ.....

  
 (นางอมราพร อินทร์แถม)

ผู้รายงาน.....

  
 (นางจิริย์ สมชีพ)

รายงานการติดตามภาวะตลาด ยางพารา

ประจำวันที่ 28 มีนาคม 2551

| รายการ                  | หน่วย<br>บาท | วันนี้ปีก่อน | ราคาก่อน    | ราควันนี้   | + เพิ่มขึ้น | ภาวะการค้า  |
|-------------------------|--------------|--------------|-------------|-------------|-------------|---|
|                         |              | 28 มี.ค. 50  | 27 มี.ค. 51 | 28 มี.ค. 51 | - ลดลง      |   |
| ยางแผ่นดิบชั้น 3        |              |              |             |             |             | ยางพารา ราคาเคลื่อนไหวตามความต้องการของตลาด<br>ต่างประเทศ |
| ราคาเกษตรกรขายได้       |              |              |             |             |             |   |
| - จ.สุราษฎร์ธานี        | กก.          | 71.50        | 79.00       | 78.75       | -0.25       |   |
| - จ.สงขลา               | กก.          | 72.05        | 79.20       | 79.20       | -           |   |
| - จ.นครศรีธรรมราช       | กก.          | 71.75        | 78.30       | 78.55       | +0.25       |   |
| ราคาตลาดกลาง            |              |              |             |             |             |   |
| - จ.สุราษฎร์ธานี        | กก.          | 74.10        | 81.61       | 81.47       | -0.14       |   |
| - จ.สงขลา               | กก.          | 73.85        | 81.61       | 81.30       | -0.31       |   |
| - จ.นครศรีธรรมราช       | กก.          | 74.02        | 81.61       | 81.23       | -0.38       |   |
| ยางแผ่นรมควันชั้น 3     |              |              |             |             |             |   |
| ราคา FOB ชั้น 3 กรุงเทพ | กก.          | 80.80        | 87.65       | 87.70       | +0.05       |   |

ผู้รายงาน.....


พิมพ์ 10/5  
(นางสาวพิณชา กระบี่ทอง)


รายงานการติดตามภาวะตลาดสินค้าในกรุงเทพมหานคร  
 ประจําวันที่ 28 มีนาคม 2551 สิบเวลา 9.00 - 12.00 น.

หน่วย : บาท/กก.

| ลำดับ<br>ที่  | รายการ | ราคาขายส่ง (ตลาดปากคลอง)  |                      |                     |                              | ราคาขายปลีก (ตลาดทั่วไป)  |                      |                     |                              |                           |                      |                     |                              | สถานการณ์ |
|---|--------|---------------------------|----------------------|---------------------|------------------------------|---------------------------|----------------------|---------------------|------------------------------|---------------------------|----------------------|---------------------|------------------------------|-----------|
|   |        | คณะ                       |                      |                     | เปลี่ยนแปลง<br>+เพิ่ม<br>-ลด | คณะ                       |                      |                     | เปลี่ยนแปลง<br>+เพิ่ม<br>-ลด | คัต                       |                      |                     | เปลี่ยนแปลง<br>+เพิ่ม<br>-ลด |           |
|   |        | วันนี้ปีก่อน<br>28 มีค.50 | วันก่อน<br>27 มีค.51 | วันนี้<br>28 มีค.51 |                              | วันนี้ปีก่อน<br>28 มีค.50 | วันก่อน<br>27 มีค.51 | วันนี้<br>28 มีค.51 |                              | วันนี้ปีก่อน<br>28 มีค.50 | วันก่อน<br>27 มีค.51 | วันนี้<br>28 มีค.51 |                              |           |
| <p>ผักใบ</p> <p>1 ผักคะน้า 15-18 6-8 6-8 20-25 10-14 10-14 30-35 15-20 15-20</p> <p>2 ผักบุ้งจีน 10-12 6-8 6-8 12-15 10-12 10-12 18-20 14-18 14-18</p> <p>3 ผักกวางตุ้ง 12-15 5-8 5-8 16-18 12-15 12-15 20-25 18-20 18-20</p> <p>4 ผักกาดหอม 10-12 8-12 8-12 15-20 15-18 15-18 22-25 20-25 20-25</p> <p>5 ผักกาดขาวปลี 6-8 8-12 8-12 10-12 18-20 18-20 15-18 25-30 25-30</p> <p>6 กะหล่ำปลี 8-10 10-14 10-14 12-15 18-20 18-20 18-20 22-25 22-25</p> <p>7 ผักชี* 30-35 30-35 30-35 3-4 4-5 4-5 5-6 6-7 6-7</p> <p>8 ต้นหอม* 30-35 20-25 20-25 3-4 3-4 3-4 5-6 5-6 5-6</p> <p>9 ขึ้นฉ่าย* 25-30 25-30 25-30 3-4 3-4 3-4 5-6 5-6 5-6</p> <p>ผักผล</p> <p>1 มะระจีน 16-20 26-30 26-30 20-24 30-35 30-35 25-28 38-40 38-40</p> <p>2 มะเขือเทศสีดา 6-10 12-16 12-16 12-15 18-20 18-20 18-20 25-30 25-30</p> <p>3 มะเขือเทศผลใหญ่ 6-8 6-10 6-10 12-15 15-18 15-18 18-20 20-25 20-25</p> <p>4 มะเขือเจ้าพระยา 12-15 10-15 10-15 18-20 15-20 15-20 30-35 35-40 35-40</p> <p>5 ถั่วฝักยาว 20-22 20-30 20-30 25-28 25-30 25-30 18-20 20-25 22-25 +2</p> <p>6 แดงกวา 8-12 10-14 12-16 +2 12-15 15-18 18-20 +2ถึง3 18-20 18-20 18-20 +2</p> <p>7 ฟักเขียว 10-12 8-12 8-12 12-14 14-16 14-16 18-20 18-20 18-20</p> <p>8 ฟริกสดซีฟู้ด* 20-25 20-25 20-25 4-5 3-5 3-5</p> <p>9 ฟริกซีหนู (จินดา)* 20-25 25-30 25-30 3-5 4-5 4-5</p> <p>10 มะนาวเป็น (เบอร์ 1-2)/ผล 2.70-3.00 2.50-2.80 2.50-2.80 3.50-4.00 3.50-4.00 3.50-4.00</p> <p>(เบอร์ 3-4)/ผล 2.00-2.30 1.80-2.20 1.80-2.20 2.75-3.00 2.50-3.00 2.50-3.00</p> <p>ผักหัว</p> <p>1 กะหล่ำดอก 20-22 8-12 11-13 +1ถึง3 24-26 15-20 18-20 +3 28-30 22-25 22-25</p> <p>2 หัวผักกาด 10-12 8-12 8-12 15-18 15-18 15-18 20-25 20-25 20-25</p> <p>ผักน้ำ</p> <p>1 ผักกะเฉด** (1 กำ) 20-22 13-18 13-18 25-30 20-25 20-25</p> <p>2 ผักบุ้งไทย** (10 กำ) 45-55 50-60 50-60 6-7 7-8 7-8</p> <p>อื่น ๆ</p> <p>1 หน่อไม้ฝรั่ง 40-45 45-55 45-55 50-55 55-60 55-60 58-60 62-65 62-65</p> <p>2 ข้าวโพดฝักอ่อน 24-28 24-28 24-28 30-35 30-35 30-35</p> |        |                           |                      |                     |                              |                           |                      |                     |                              |                           |                      |                     |                              |           |

แดงกวาและกะหล่ำดอก ราคาปรับตัวสูงขึ้น  
 เนื่องจากผลผลิตบางพื้นที่หมดรุ่น ปริมาณสินค้าออกสู่ -  
 ตลาดลดลงกว่าช่วงที่ผ่านมา

  
 (นางสกุลรัตน์ จันทรประทีป) (ผู้รายงาน)

  
 (นางสาวมลิกา สุวรรณลักษณ์) (ผู้ตรวจ)

หมายเหตุ \* ราคาขายปลีก หน่วย : บาท/ขีด

\*\*ราคาขายปลีก หน่วย : บาท/กำ

รายงานการติดตามภาวะตลาด"จิง" ในกรุงเทพมหานคร

ประจำวันที่ 28 มีนาคม 2551.

| รายการ       | หน่วย<br>บาท | ราคาขายส่ง  |             |             | + เพิ่มขึ้น | ราคาขายปลีก |             |             | + เพิ่มขึ้น | ภาวะการค้า                       |
|--------------|--------------|-------------|-------------|-------------|-------------|-------------|-------------|-------------|-------------|----------------------------------|
|              |              | ปีก่อน      | วันก่อน     | วันนี้      | - ลดลง      | ปีก่อน      | วันก่อน     | วันนี้      | - ลดลง      |                                  |
|              |              | 28 มี.ค. 50 | 21 มี.ค. 51 | 28 มี.ค. 51 |             | 28 มี.ค. 50 | 21 มี.ค. 51 | 28 มี.ค. 51 |             |                                  |
| จิงอ่อน      | กก.          | -           | -           | -           |             | -           | -           | -           |             | ราคาจำหน่ายทรงตัว ไม่เปลี่ยนแปลง |
| จิงแก่ (คละ) | กก.          | 15 - 25     | 20 - 25     | 20 - 25     |             | 25 - 30     | 30 - 35     | 30 - 35     |             |                                  |

ผู้ตรวจ

(นางสาวผลิภา สุวรรณลักษณ์)

ผู้รายงาน

(นางสาวพินชา กระบี่ทอง)

รายงานการติดตามภาวะตลาด "ผลไม้" ในกรุงเทพมหานคร

ประจำวันที่ 28 มีนาคม 2551

| รายการ               | หน่วย<br>บาท | ราคาขายส่ง    |               |               | + เพิ่มขึ้น<br>- ลดลง | ราคาขายปลีก |             |             | + เพิ่มขึ้น<br>- ลดลง | ภาวะการค้า                       |
|----------------------|--------------|---------------|---------------|---------------|-----------------------|-------------|-------------|-------------|-----------------------|----------------------------------|
|                      |              | ปีก่อน        | วันก่อน       | วันนี้        |                       | ปีก่อน      | วันก่อน     | วันนี้      |                       |                                  |
|                      |              | 28 มี.ค. 50   | 26 มี.ค. 51   | 28 มี.ค. 51   |                       | 28 มี.ค. 50 | 26 มี.ค. 51 | 28 มี.ค. 51 |                       |                                  |
| 1. ส้มเขียวหวาน      |              |               |               |               |                       |             |             |             |                       | ราคาจำหน่ายทรงตัว ไม่เปลี่ยนแปลง |
| เบอร์ 6              | กก.          | 25 - 35       | 27 - 28       | 27 - 28       |                       | 35 - 40     | 38 - 40     | 38 - 40     |                       |                                  |
| เบอร์ 5              | กก.          | 22 - 25       | 24 - 26       | 24 - 26       |                       | 25 - 32     | 32 - 35     | 32 - 35     |                       |                                  |
| เบอร์ 4              | กก.          | 17 - 18       | 20 - 22       | 20 - 22       |                       | 20 - 22     | 25 - 28     | 25 - 28     |                       |                                  |
| 2. ส้มโอ             |              |               |               |               |                       |             |             |             |                       |                                  |
| พันธุ์ทองดี ใหญ่     | ผล           | 30 - 35       | 25 - 30       | 25 - 30       |                       | 35 - 40     | 30 - 35     | 30 - 35     |                       |                                  |
| พันธุ์ทองดี เล็ก     | ผล           | 20 - 25       | 18 - 20       | 18 - 20       |                       | 25 - 30     | 20 - 25     | 20 - 25     |                       |                                  |
| 3. มะละกอแขกดำ       | กก.          | 18 - 25       | 16 - 18       | 16 - 18       |                       | 25 - 30     | 20 - 25     | 20 - 25     |                       |                                  |
| 4. แตงโมพันธุ์กินรี  | กก.          | 12 - 13       | 13 - 14       | 13 - 14       |                       | 15 - 20     | 18 - 20     | 18 - 20     |                       |                                  |
| 5. กล้วยหอมทอง(ใหญ่) | ผล.          | 2.00 - 2.50   | 2.00 - 2.50   | 2.00 - 2.50   |                       | 2.50 - 3.00 | 2.50 - 3.00 | 2.50 - 3.00 |                       |                                  |
| 6. กล้วยน้ำว้า       | หวี          | 15 - 18       | 15 - 20       | 15 - 20       |                       | 18 - 25     | 18 - 25     | 18 - 25     |                       |                                  |
| 7. กล้วยไข่ (ใหญ่)   | หวี          | 20 - 22       | 16 - 20       | 16 - 20       |                       | 22 - 28     | 25 - 30     | 25 - 30     |                       |                                  |
| กล้วยไข่ (กลาง)      | หวี          | 14 - 18       | 12 - 15       | 12 - 15       |                       | 15 - 20     | 18 - 20     | 18 - 20     |                       |                                  |
| 8. ฝรั่ง สาลี (คละ)  | กก.          | 12 - 13       | 15 - 18       | 15 - 18       |                       | 15 - 18     | 18 - 20     | 18 - 20     |                       |                                  |
| ฝรั่ง (คัด)          | กก.          | 18 - 20       | 20 - 22       | 20 - 22       |                       | 20 - 25     | 22 - 25     | 22 - 25     |                       |                                  |
| 9. สับปะรดศรีราชา    |              |               |               |               |                       |             |             |             |                       |                                  |
| เบอร์ 1              | กก.          | 10.00 - 12.00 | 10.00 - 12.00 | 10.00 - 12.00 |                       | 15 - 17     | 15 - 17     | 15 - 17     |                       |                                  |
| เบอร์ 2              | กก.          | 8.00 - 9.00   | 8.00 - 9.00   | 8.00 - 9.00   |                       | 13 - 14     | 13 - 14     | 13 - 14     |                       |                                  |
| เบอร์ 3              | กก.          | 6.00 - 7.00   | 6.00 - 7.00   | 6.00 - 7.00   |                       | 10 - 12     | 10 - 12     | 10 - 12     |                       |                                  |


| รายการ                                     | หน่วย<br>บาท | ราคาขายส่ง  |             |             | + เพิ่มขึ้น | ราคาขายปลีก |             |             | + เพิ่มขึ้น | ภาวะการค้า |
|--|--------------|-------------|-------------|-------------|-------------|-------------|-------------|-------------|-------------|------------|
|  |              | ปีก่อน      | วันก่อน     | วันนี้      | - ลดลง      | ปีก่อน      | วันก่อน     | วันนี้      | - ลดลง      |            |
|  |              | 28 มี.ค. 50 | 26 มี.ค. 51 | 28 มี.ค. 51 |             | 28 มี.ค. 50 | 26 มี.ค. 51 | 28 มี.ค. 51 |             |            |
| 10. องุ่นพันธุ์ไวท์มะละกา<br>(เบอร์รี่ฮอด) | กก.          | 50 - 60     | 35 - 40     | 35 - 40     |             | 60 - 75     | 45 - 60     | 45 - 60     |             |            |
| 11. มะม่วงน้ำดอกไม้<br>(เบอร์ 0)           | กก.          | 37 - 40     | 28 - 32     | 28 - 32     |             | 45 - 50     | 40 - 50     | 40 - 50     |             |            |
| (เบอร์ 1)                                  | กก.          | 30 - 32     | 20 - 22     | 20 - 22     |             | 35 - 40     | 30 - 35     | 30 - 35     |             |            |
| 12. มะม่วงเขียวเสวย<br>(เบอร์ 0)           | กก.          | -           | 26 - 27     | 26 - 27     |             | -           | 35 - 40     | 35 - 40     |             |            |
| (เบอร์ 1)                                  | กก.          | -           | 20 - 22     | 20 - 22     |             | -           | 25 - 30     | 25 - 30     |             |            |

ผู้ตรวจ



(นางสาวผลิภา สุวรรณลักษณ์)

ผู้รายงาน



(นางสาวพิณชา กระบี่ทอง)

ฝ่ายติดตามและประเมินภาวะตลาดสินค้าเกษตร สำนักส่งเสริมการค้าสินค้าเกษตร กรมการค้าภายใน โทร. 0 2547 5400