

**ภาวะตลาดสินค้าข้าว ประจำวันที่ 28 พฤษภาคม 2551**

ชนิด	สัปดาห์ก่อน ต่ำ-สูง	วันปีก่อน 28 พ.ค.50	วันก่อน 27 พ.ค.51	วันนี้ 28 พ.ค.51	เปรียบเทียบ วันนี้/วันก่อน
<b>ข้าวเปลือกเจ้านาปรัง ความชื้นไม่เกิน 15 % ปี 2551</b>					
จังหวัดนครสวรรค์	12.10-13.50	6.10-6.20	12.90-13.50	<b>13.00-13.50</b>	+ 0.10
จังหวัดพิษณุโลก	14.00-14.50	6.20-6.40	14.00-14.50	14.00-14.50	
จังหวัดสุพรรณบุรี	13.00-13.50	6.10-6.20	13.00-13.50	13.00-13.50	
จังหวัดปทุมธานี	13.00-13.50	6.10-6.20	13.00-13.50	13.00-13.50	
<b>ข้าวเปลือกหอมมะลิ ปี 2550/51 (ราคารับจำนำ ปี 2550/51 9,000 - 9300 บาท/ตัน สีได้ตันข้าว 36-42 กรัม)</b>					
(สีได้ตันข้าว 36 กรัม)					
จังหวัดอุดรธานี	16.00-16.60	9.00-9.20	16.00-16.50	16.00-16.50	
จังหวัดสุรินทร์	17.00-17.60	8.70-8.80	17.00-17.10	17.00-17.10	
<b>ข้าวเปลือกหอมจังหวัด ปี 2550/51 (ราคารับจำนำ ปี 2550/51 7,500-7,800 บาท/ตัน สีได้ตันข้าว 34-40 กรัม)</b>					
จังหวัด	13.00-13.50		13.00-13.50	13.00-13.50	
<b>ข้าวเปลือกหอมปทุมธานีนาปรัง ความชื้นไม่เกิน 15 % ปี 2551</b>					
จังหวัดสุพรรณบุรี	13.50-14.00	6.20-6.40	13.50-14.00	13.50-14.00	
<b>ข้าวเปลือกเหนียวเมล็ดยาว ปี 2550/51 (ราคารับจำนำ ปี 2550/51 8,100 บาท/ตัน)</b>					
จังหวัดอุดรธานี	9.80-10.05	12.30-12.50	9.80-10.00	9.80-10.00	
<b>ข้าวสาร</b>					
ข้าวขาว 100% ชั้น 2 (ใหม่)	24.50-26.00	10.70-10.75	23.50-23.55	<b>22.50-22.55</b>	- 1.00
ข้าวขาว 5% (ใหม่)	24.00-25.50	10.40-10.45	23.00-23.05	<b>22.00-22.05</b>	- 1.00
ปลายข้าว เอ.วัน .เลิศ (ใหม่)	18.50-20.55	8.00-8.05	17.00-17.05	<b>16.50-16.55</b>	- 0.50
ข้าวเหนียว 100%	28.00-29.55	10.60-10.65	26.50-26.55	26.50-26.55	
ปลายข้าวเหนียว เอ.วัน	13.45-13.50	7.35-7.40	13.45-13.50	13.45-13.50	
ข้าวหอมมะลิ 100% ชั้น 2	32.40-33.00	17.80-18.00	32.40-32.50	<b>31.20-31.30</b>	- 1.20
ข้าวใหม่	32.40-33.00	17.20-17.40	32.40-32.50	<b>31.20-31.30</b>	- 1.20
ปลายข้าวหอมมะลิ	19.50-22.05	9.10-9.20	19.00-19.05	<b>18.50-18.55</b>	- 0.50
ข้าวใหม่	19.50-22.05	9.50-9.55	19.00-19.05	<b>18.50-18.55</b>	- 0.50
ข้าวหอมจังหวัด	28.90-30.60	17.00-17.20	28.90-29.00	<b>28.00-28.10</b>	- 0.90
ข้าวหอมปทุมธานี	26.45-29.00	13.70-13.90	26.45-26.50	<b>25.45-25.50</b>	- 1.00
ข้าวใหม่	26.45-29.00	12.70-12.90	26.45-26.50	<b>25.45-25.50</b>	- 1.00
ปลายข้าวหอมปทุมธานี	19.00-21.05	8.80-8.90	17.50-17.55	<b>17.00-17.05</b>	- 0.50
ข้าวใหม่	19.00-21.05	8.65-8.70	17.50-17.55	<b>17.00-17.05</b>	- 0.50
ข้าวเหนียว 10% เมล็ดยาว	17.55-17.60	21.20-21.40	17.55-17.60	<b>16.55-16.60</b>	- 1.00
ปลายข้าวเหนียว เอ.วัน	14.50-15.10	-	14.50-14.60	14.50-14.60	
ข้าวใหม่	14.50-15.10	15.80-16.00	14.50-14.60	14.50-14.60	
รำข้าวขาว	8.00-8.15	5.30-5.40	8.00-8.05	8.00-8.05	
<b>ข้าวสารขายปลีก</b>					
ข้าวหอมมะลิ	38.00-43.33	24.66-25.33	38.00-43.33	38.00-43.33	
ข้าวขาว 100%	34.00-36.00	16.00-17.33	34.00-36.00	34.00-36.00	
ข้าวเหนียว 10% เมล็ดยาว	19.33-21.33	21.33-22.00	19.33-20.00	19.33-20.00	

**สถานการณ์ทั่วไป**

- ข้าวเปลือก ในระยะนี้ฝนตกชุก ทำให้ผลผลิตออกสู่ตลาดน้อยลง ขณะที่โรงสีบางรายยังมีความต้องการอย่างสม่ำเสมอเพื่อส่งมอบให้กับผู้ซื้อล่วงหน้า ส่งผลให้ราคาข้าวเปลือกเจ้านาปรัง จ. นครสวรรค์ ปรับตัวสูงขึ้นเล็กน้อย
- ปริมาณข้าวเปลือก ปริมาณซื้อขาย ณ ท่าข้าวลาดยาวจังหวัดนครสวรรค์และตลาดกลางสินค้าเกษตร จังหวัดพิษณุโลก เมื่อวันที่ 27 พฤษภาคม 2551 มีปริมาณ 196 และ 20 เมตริกตัน ตามลำดับ
- ข้าวสาร ภาวะการซื้อขายค่อนข้างชะลอตัว ผู้ส่งออกส่วนใหญ่มีสินค้าเพียงพอกับความต้องการ ขณะที่ผลผลิตออกสู่ตลาดมีปริมาณเพิ่มขึ้นอย่างสม่ำเสมอ ขณะเดียวกัน ตลาดต่างประเทศชะลอการรับซื้อ ส่งผลให้ราคาข้าวโดยรวมปรับตัวลดลงอย่างต่อเนื่อง

**ข้าวเปลือกภูมิภาค**  
**ประจำวันที่ 26 - 28 พฤษภาคม 2551**

ชนิด	สัปดาห์ก่อน ต่ำ-สูง	จันทร์	อังคาร	พุธ	พฤหัสบดี	ศุกร์	สัปดาห์นี้ ต่ำ-สูง
------	------------------------	--------	--------	-----	----------	-------	-----------------------

บาท/1000 กก.

**ข้าวเปลือกเจ้าหาปรีง ความชื้นไม่เกิน 15 % ปี 2551**

จังหวัดนครสวรรค์	12100-13500	<b>12900-13500</b> <small>(25 พ.ค. 51)</small>	<b>13000-13500</b> / ↑				12900-13500
วัดพิษณุโลก	14000-14500	14000-14500	14000-14500	14000-14500 /			14000-14500
จังหวัดสุพรรณบุรี	13000-13500	13000-13500	13000-13500	13000-13500			13000-13500
จังหวัดปทุมธานี	13000-13500	13000-13500	13000-13500	13000-13500			13000-13500

**ข้าวเปลือกหอมมะลิ ปี 2550/51 (สีได้ต้นข้าว 36-42 กรัม)**

*(สีได้ต้นข้าว 36 กรัม)*

จังหวัดอุดรธานี	16000-16600	<b>16400-16600</b>	<b>16000-16500</b>	16000-16500 /			16000-16600
จังหวัดสุรินทร์	17000-17600	17000-17100	17000-17100	17000-17100 /			17000-17100

**ข้าวเปลือกหอมจังหวัด ปี 2550/51 (สีได้ต้นข้าว 34-40 กรัม)**

*(สีได้ต้นข้าว 34 - 40 กรัม)*

จังหวัด เพชรบูรณ์ แพร่ ตาก	13000-13500	13000-13500	13000-13500	13000-13500			13000-13500
----------------------------	-------------	-------------	-------------	-------------	--	--	-------------

**ข้าวเปลือกหอมปทุมธานีหาปรีง ความชื้นไม่เกิน 15 % ปี 2551**

จังหวัดสุพรรณบุรี	13500-14000	13500-14000	13500-14000	13500-14000			13500-14000
-------------------	-------------	-------------	-------------	-------------	--	--	-------------

**ข้าวเปลือกเหนียวเมล็ดยาว ปี 2550/51**

จังหวัดอุดรธานี	9800-10500	<b>9800-10000</b>	9800-10000	9800-10000 /			9800-10000
-----------------	------------	-------------------	------------	--------------	--	--	------------

ราคาขายส่งข้าว ผลิตภัณฑ์ และกระสอบป่าน

ในตลาดกรุงเทพมหานคร

ประจำวันวันที่ 26-28 พฤษภาคม 2551

ชนิด	สัปดาห์ก่อน ต่ำ-สูง	จันทร์	อังคาร	พุธ	พฤหัสบดี	ศุกร์	สัปดาห์นี้ ต่ำ-สูง
------	------------------------	--------	--------	-----	----------	-------	-----------------------

ขายส่งทั่วไป ความชื้นไม่เกิน 14% เป็นราคาตามตัวอย่างที่ผู้ส่งออกหรือผู้ค้าส่งรับซื้อจากโรงสีหรือซื้อผ่านนายหน้า (หยง) ที่ผู้ส่งออกรับซื้อด้วยเงินสด ไม่รวมกระสอบ (คำนวณราคาซื้อรวมกระสอบป่านชนิดบรรจุ 100 กก.หักด้วยราคากระสอบป่านใช้แล้วหนึ่งครั้ง) ส่งหน้าโรงเก็บข้าวของผู้ซื้อ

						บาท/100 กก.
ข้าวขาว 100% ชั้น 1	3000-3005	3000-3005	3000-3005	3000-3005		3000-3005
ข้าวใหม่	-	-	-	-		-
ข้าวขาว 100% ชั้น 2	2850-2855	2850-2855	2850-2855	2850-2855		2850-2855
ข้าวใหม่	2450-2600	<b>2400-2405</b>	<b>2350-2355</b>	<b>2250-2255</b>	↙	2250-2405
ข้าวขาว 100% ชั้น 3	2840-2845	2840-2845	2840-2845	2840-2845		2840-2845
ข้าวใหม่	2440-2590	<b>2390-2395</b>	<b>2340-2345</b>	<b>2240-2245</b>		2240-2395
ข้าวขาว 5%	2800-2805	2800-2805	2800-2805	2800-2805		2800-2805
ข้าวใหม่	2400-2550	<b>2350-2355</b>	<b>2300-2305</b>	<b>2200-2205</b>		2200-2355
ข้าวขาว 10%	2795-2800	2795-2800	2795-2800	2795-2800		2795-2800
ข้าวใหม่	2395-2545	<b>2345-2350</b>	<b>2295-2300</b>	<b>2195-2200</b>		2195-2350
ข้าวขาว 15%	-	-	-	-		-
ข้าวใหม่	2390-2540	<b>2340-2345</b>	<b>2290-2295</b>	<b>2190-2195</b>		2190-2345
ข้าวขาว 25%	-	-	-	-		-
ข้าวใหม่	2385-2535	<b>2335-2340</b>	<b>2285-2290</b>	<b>2185-2190</b>		2185-2340
ปลายข้าวขาว เอ.วัน.เลิศ	1850-2055	<b>1750-1755</b>	<b>1700-1705</b>	<b>1650-1655</b>		1650-1755
ข้าวใหม่	1850-2055	<b>1750-1755</b>	<b>1700-1705</b>	<b>1650-1655</b>		1650-1755
ปลายข้าวขาว เอ.วัน.พิเศษ	1840-2045	<b>1740-1745</b>	<b>1690-1695</b>	<b>1640-1645</b>		1640-1745
ข้าวใหม่	1840-2045	<b>1740-1745</b>	<b>1690-1695</b>	<b>1640-1645</b>		1640-1745
ปลายข้าวขาว ซี.วัน*	1270-1425	<b>1170-1175</b>	<b>1120-1125</b>	1120-1125		1120-1175
ข้าวเหนียว กข. 6						
ข้าวใหม่	2045-2050	2045-2050	2045-2050	<b>1945-1950</b>	↘	1945-2050
ข้าวเหนียว 10% เมล็ดยาว						
ข้าวใหม่	1755-1760	1755-1760	1755-1760	<b>1655-1660</b>		1655-1760
ข้าวเหนียว 10% เมล็ดสั้น						
ข้าวใหม่	1695-1700	1695-1700	1695-1700	<b>1595-1600</b>		1595-1700
ปลายข้าวเหนียว เอ.วัน	1450-1510	1450-1460	1450-1460	1450-1460		1450-1460
ข้าวใหม่	1450-1510	1450-1460	1450-1460	1450-1460		1450-1460
ข้าวหนึ่ง 100%	2800-2955	<b>2700-2705</b>	<b>2650-2655</b>	2650-2655		2650-2705
ข้าวหนึ่ง 5%	2700-2805	<b>2600-2605</b>	<b>2550-2555</b>	2550-2555		2550-2605
ปลายข้าวหนึ่ง เอ.วัน	1345-1350	1345-1350	1345-1350	1345-1350		1345-1350
ข้าวหอมมะลิ						
100% ชั้น 1	3340-3410	3340-3345	3340-3345	<b>3170-3175</b>		3170-3345
ข้าวใหม่	3340-3410	3340-3345	3340-3345	<b>3170-3175</b>		3170-3345
100% ชั้น 2	3240-3300	3240-3250	3240-3250	<b>3120-3130</b>		3120-3250
ข้าวใหม่	3240-3300	3240-3250	3240-3250	<b>3120-3130</b>		3120-3250
ปลายข้าวหอมมะลิ	1950-2205	<b>1900-1905</b>	1900-1905	<b>1850-1855</b>	↘	1850-1905
ข้าวใหม่	1950-2205	<b>1900-1905</b>	1900-1905	<b>1850-1855</b>		1850-1905
ข้าวหอมจังหวัด						
ข้าวใหม่	2890-3060	2890-2900	2890-2900	<b>2800-2810</b>		2800-2900
ข้าวหอมปทุมธานี	2645-2900	2645-2650	2645-2650	<b>2545-2550</b>		2545-2650
ข้าวใหม่	2645-2900	2645-2650	2645-2650	<b>2545-2550</b>		2545-2650
ปลายข้าวหอมปทุมธานี	1900-2105	<b>1800-1805</b>	<b>1750-1755</b>	<b>1700-1705</b>		1700-1805
ข้าวใหม่	1900-2105	<b>1800-1805</b>	<b>1750-1755</b>	<b>1700-1705</b>		1700-1805

หมายเหตุ\* ปลายข้าวขาว ซี.วัน. เป็นราคาที่สืบเพื่อใช้ในการคำนวณอัตราส่งมอบตามโครงการรับจำนำข้าวเปลือก



ราคาขายปลีกข้าวสารในตลาดกรุงเทพฯ ฯ  
 ประจำวันที่ 26 - 28 พฤษภาคม 2551

บาท/15 กก.

ชนิด	สัปดาห์ก่อน ต่ำ-สูง	จันทร์	อังคาร	พุธ	พฤหัสบดี	ศุกร์	สัปดาห์นี้ ต่ำ-สูง
<b>100% (ข้าวหอม)</b>							
ร้านค้าปลีกทั่วไป	640-650	640-650	640-650	640-650			640-650
ข้าวใหม่	570-580	570-580	570-580	570-580			570-580
<b>ข้าวสารเจ้า 100%</b>							
ร้านค้าปลีกทั่วไป	530-540	530-540	530-540	530-540			530-540
ข้าวใหม่	510-520	510-520	510-520	510-520			510-520
<b>ข้าวสารเจ้า 5%</b>							
ร้านค้าปลีกทั่วไป	480-490	480-490	480-490	480-490			480-490
ข้าวใหม่	460-470	460-470	460-470	460-470			460-470
<b>ข้าวสารเหนียว</b>							
<b>สันป่าตอง (เขี้ยววง)</b>							
100%	420-430	420-430	420-430	420-430			420-430
5%	370-380	370-380	370-380	370-380			370-380
10% เมล็ดยาว	290-300	290-300	290-300	290-300			290-300
10% เมล็ดสั้น	240-250	240-250	240-250	240-250			240-250


กรมการค้าภายใน

สำนักส่งเสริมการค้าสินค้าเกษตร

โทร. 0 2547 5400

## สถานการณ์ทั่วไป

- ข้าวเปลือก ในระยะนี้ฝนตกชุก ทำให้ผลผลิตออกสู่ตลาดน้อยลง ขณะที่โรงสีบางรายยังมีความต้องการอย่างสม่ำเสมอเพื่อส่งมอบให้กับผู้ซื้อล่วงหน้า ส่งผลให้ราคาข้าวเปลือกเจ้านาปรัง จ. นครสวรรค์ ปรับตัวสูงขึ้นเล็กน้อย
- ข้าวสาร ภาวะการซื้อขายค่อนข้างชะลอตัว ผู้ส่งออกส่วนใหญ่มีสินค้าเพียงพอกับความต้องการ ขณะที่ผลผลิตออกสู่ตลาดมีปริมาณเพิ่มขึ้นอย่างสม่ำเสมอ ขณะเดียวกัน ตลาดต่างประเทศชะลอการรับซื้อ ส่งผลให้ราคาข้าวโดยรวมปรับตัวลดลงอย่างต่อเนื่อง



.....

ผู้รายงาน

(นางประจุม กษมาประพทธี)



ข้าวเปลือกเจ้าหน้าปรี ปี 2551 (ความชื้นไม่เกิน 15%)

หน่วย:บาท/ตัน

แหล่งราคา	2551	พฤษภาคม																													
	เม.ย.	เฉลี่ย	1	2	4	5	6	7	8	11	12	13	14	15	16	18	19	20	21	22	23	25	26	27	28	29	30				
ตลาดกลางท่าข้าวลาดยาว	13086	12925	13700	13700	13700	12750	12750	12750	12750	12250	12250	12250	12250	13300	13300	13300	13300	13300	13300	12550	12550	12550	12550	13250							
จ. พิษณุโลก	13803	13776	13750	13750			13750	13750	13750			13750	12500	13150	13150				14250	14250	14250	14250			14250	14250	14250				
จ. ปทุมธานี	13722	13250	13750	13750				13250	12750			12750	13250	13250	13250	13250				13250	13250	13250	13250			13250	13250	13250			
จ. สุพรรณบุรี	13917	13268	14650	14650				13250	13250	12750			12750	12750	12750	13250				13250	13250	13250	13250			13250	13250	13250			
เฉลี่ย	13632	13305	13963	13963	13700	12750	13250	13250	13000	12250	12875	12688	12850	13113	13238	13300	13300	13513	13513	13325	13325	12550	13325	13500	13583						

ข้าวเปลือกเจ้าหน้าปรี ปี 2551 (ความชื้นไม่เกิน 25%)

แหล่งราคา	2551	พฤษภาคม 2551																													
	เม.ย.	เฉลี่ย	1	2	4	5	6	7	8	11	12	13	14	15	16	18	19	20	21	22	23	25	26	27	28	29	30				
ตลาดกลางท่าข้าวลาดยาว	11538	11048	12300	12300	12300	11000	11000	11000	11000	10500	10500	10500	10500	11000	11000	11000	11000	11000	11000	10400	10400	11300	11300	10750							
จ. พิษณุโลก	12233	12341	12150	12150			12150	12150	12150			12150	10600	12000	12000	12000				12900	12900	12900	12900			12900	12900	12900			
จ. ปทุมธานี	12439	11821	12550	12550				12050	11250			11250	11750	11750	11750	11750				11750	11750	11750	11750			11750	11750	11750			
จ. สุพรรณบุรี	12367	11529	13000	13000				11500	11500	11000			11000	11000	11000	11500				11500	11500	11500	11500			11500	11500	11500			
เฉลี่ย	12144	11685	12500	12500	12300	11000	11675	11675	11350	10500	11225	10963	11313	11438	11563	11000	11000	11788	11788	11638	11638	11300	11863	11725	12050						



ข้าวเปลือกหอมมะลิ ปี 2550/51

หน่วย บาท/ตัน

แหล่งราคา	2551	พฤษภาคม 2551																			
	เม.ย.	เฉลี่ย	1	2	6	7	8	12	13	14	15	16	20	21	22	23	26	27	28	29	30
จังหวัดอุดรธานี	18083	17203	18250	18250	18750	18750	18250	17900	17900	16900	16500	16500	16500	16500	16250	16250	16500	16250	16250	16250	16250
จังหวัดสุรินทร์	18911	20050	20050	19050	18550	18050	18050	18050	17550	17550	17550	17550	17550	17550	17550	17050	17050	17050	17050	17050	17050
เฉลี่ย	18497	18626	19150	18650	18650	18400	18150	17975	17725	17225	17025	17025	17025	17025	16900	16650	16775	16650	16650	16650	

ราคารับจำนำ ปี 2550/51 9,000 บาท/ตัน

ข้าวเปลือกเหนียว 10 % เมล็ดยาว ปี 2550/51

แหล่งราคา	2551	พฤษภาคม 2551																			
	เม.ย.	เฉลี่ย	1	2	6	7	8	12	13	14	15	16	20	21	22	23	26	27	28	29	30
จังหวัดอุดรธานี	12664	10282	11600	11600	10750	10750	10600	9900	9900	9900	9900	9900	9900	9900	9900	10250	10250	9900	9900	9900	

ราคารับจำนำ ปี 2550/51 8,100 บาท/ตัน

ราคาขายปลีกข้าวสารร้านค้าทั่วไปในตลาดกรุงเทพฯ

ประจำวันที่ 28 พฤษภาคม 2551

หน่วย : บาท

ชนิด	หน่วย	ราคาหน้าถุง	ราคาจำหน่าย
<b>บรรจุถุง</b>			
-ข้าวหอมมะลิ 5%			
โชคลาก	5 กก.		195
แสนดี	5 กก.	240	240
-ข้าวขาว 100%			
แสนดี	5 กก.	230	230
<b>ข้าวดวง (ถัง)</b>			
-ข้าวหอมมะลิ			
ส้มโอ	1 กก./15 กก.		42-45/630-650
แสนดี	1 กก./15 กก.		40/600
สามงู	1 กก./15 กก.		40-42/600-630
เก้าใบโพธิ์	1 กก./15 กก.		38-40/570-600
ช้างไทย	1 กก./15 กก.		40/580
ดวงใจ	1 กก./15 กก.		43/620
ตราสมอ	1 กก./15 กก.		37/550
อื่น ๆ	1 กก./15 กก.		35-40/520-580
-ข้าวขาว 100%			
กำไล	1 กก./15 กก.		35-36/510-520
บัวชมพู	1 กก./15 กก.		35-36/520-535
สาธิต	1 กก./15 กก.		36-37/540-555
กระต่ายคู่	1 กก./15 กก.		35/520
กึ่งมังกร	1 กก./15 กก.		34-35/495-510
เพชรคู่	1 กก./15 กก.		35/520
คู่ครัว	1 กก./15 กก.		35/520
เรื่องไทย	1 กก./15 กก.		34/500
ตราลูกโลกคู่	1 กก./15 กก.		32-35/480-510
แสนดี	1 กก./15 กก.		36/540
ไวกิ่ง	1 กก./15 กก.		34/510
อื่น ๆ	1 กก./15 กก.		33-36/490-540

ราคาข้าวสารบรรจุถุงที่ห้างสรรพสินค้าจำหน่าย

ประจำวันที่ 28 พฤษภาคม 2551

บาท / ถุง

ชนิด	หน่วย	ราคา หน้าถุง	ท็อป	ตั้งอ้าวสง	สหกรณ์กรุงเทพ	เทสโก้	บิ๊กซี	คาร์ฟูร์	แมคโคร
ข้าวหอมมะลิ 100%									
บัวทิพย์	5 กก.	230				190			
สุรินทร์ทิพย์	5 กก.	280			232				
หงษ์ทอง (แดง)	5 กก.	250	222	205	204	209	203	210	204
(ใหม่)	5 กก.	280	232	216	214		218	218	219
มานูญครอง (แดง)	5 กก.	250	239	226	225	210	220	205	205
มานูญครอง (เขียว)	5 กก.	230			205			190	220
เกษตร (แดง)	5 กก.	250	235	216	235		202	202	
เกษตร (เขียว)	5 กก.	250	229	210	230	205	197	200	199
เบญจรงค์	5 กก.		215	197		195	184		193
ฉัตรทอง (แดง)	5 กก.	240	240		230		220	222	
ฉัตรอุบล (เหลือง)	5 กก.	210	210	203	203		198	198	199
ไตรเพชร	5 กก.	230	230					207	
แสนดี (ถิ่นสยาม)	5 กก.					205		205	
ทุ่งกุลา	5 กก.	300	269	223	222				240
ปิ่นเงินเพชร	5 กก.	300	229				198	198	
ไทไท(หอมมะลิอินทรีย์)	5 กก.	300	275	249					
โคโค	5 กก.	200	200						
ดอกบัว	5 กก.	230	212			205	200		
เทสโก้(สีทอง)	5 กก.	220				193			
อิมทิพย์ (ถิ่นรี)	5 กก.	250	209		(240)193	205	230	179	219
เพื่อนไทย	5 กก.								
# ท็อป	5 กก.	220	209						
ช้างทิพย์	4 กก.	240				199		207	
ปทุมทอง	5 กก.	200							183
ชามทอง	5 กก.	220	215						
อมรุ่ง	5 กก.	230				195			
ภูรัง	5 กก.								
ศรีเมือง	5 กก.	250	209*						
เอโร่(แดง)	5 กก.	250							197
เอโร่(เงิน)	5 กก.	240							187
ส.เขมรราช	5 กก.	280		245					
บัวทอง	5 กก.	220		194			(230)200	187	189
เก็กฮวย	5 กก.	220			217				
บัณฑิตน้อย	5 กก.	230			198				
ปิ่นเงิน	5 กก.	300	215				185	198	
บิ๊กซี	5 กก.	250					175		
คาร์ฟูร์	5 กก.							169*	
ข้าวหอมมะลิ 5%									
หงษ์ทอง (เขียว)	5 กก.	230	220	194	193		193	199	
แสนดี (หอมทุ่งกุลา)	5 กก.	240							193
เอโร่	5 กก.	240							187
เบญจรงค์	5 กก.	180							179

ชนิด	หน่วย	ราคา หน้าถุง	ท๊อป	ตั้งอ้วเส็ง	สหกรณ์กรุงเทพ	เทสโก	บิกซี	คาร์ฟูร์	แมคโคร
<b>ข้าวหอมมะลิ 10%</b>									
สุพรรณหงส์ (แดง)	5 กก.	280	222						189
เซฟ	5 กก.	210	209						
หงษ์ทอง (ส้ม)	5 กก.	210	209	189			189	195	
เกษตร (ม่วง)	5 กก.	230	218	199			188		192
# อิมทิพย์ (เขียว)	5 กก.	240	209						
# คุ้มคำ	5 กก.	185				180			
ท๊อป	5 กก.								
<b>ข้าวหอมปทุมธานี 100%</b>									
ฉัตร(ม่วง)	5 กก.	195							179
มาบุญครอง (ส้ม)	5 กก.	230		211		200	205	205	
ดอกบัว	5 กก.	220				185		185	189
หงษ์ทอง (ส้ม)	5 กก.	240	210	194	193		194	189*	193
เทสโก้(เทา)	5 กก.	200				175			
ปทุมทิพย์	5 กก.	280					173		
เอโร่	5 กก.	230							184
<b>ข้าวผสม (ข้าวหอมมะลิและข้าวขาว)</b>									
แสนดี	5 กก.	220						194	183
มาบุญครอง (ชมพู)	5 กก.	220		204	203			199*	
# ชวนาไทย	5 กก.	250	189*						
# สุพรรณหงส์	5 กก.					170			
# ฉัตร (ส้ม)	5 กก.	230	193	176	177	170	170		172
# ฉัตรอรุณ(เขียว)	5 กก.					(215)160	160	162	179
# ไวกิ่ง(เขียว)	5 กก.	220							183
เกษตร(เขียวอ่อน)	5 กก.	210							179
TESCO (เขียว)	5 กก.	220				175			
ปิ่นเงิน	5 กก.	250	189*				185		179
เอโร่	5 กก.	220							177
ระพีรุณ	5 กก.						185		
คาร์ฟูร์	5 กก.							199	
บัวทอง(เขียว)	5 กก.	180					169	170	167
บัวทอง(ฟ้า)	5 กก.	200		183			180	180	180
รัฐบุรุษ (เขียว)	5 กก.	190			177				
<b>ข้าวหอมมะลิและข้าวมันปู</b>									
รัฐบุรุษ	5 กก.	300	269	223	222				240
รัฐบุรุษ	2 กก.	130	115	89	93				
ดอกมะลิ	2 กก.	90							
ท๊อป	2 กก.	90							
เบญจรงค์	5 กก.								
เนเจอร์ โชน	1.4 กก.		106			112			
<b>ข้าวเหนียว</b>									
รัฐบุรุษ	1 กก.	45		44.50					
เทสโก้	5 กก.	180				147			
บัวทิพย์	5 กก.	150				135	133		
แสนดี	5 กก.	180						176.50	167
คาร์ฟูร์	5 กก.							175	
บิกซี	5 กก.	180					153		
เอโร่	5 กก.	185							160
ฉัตร	5 กก.						150		149

ชนิด	หน่วย	ราคา หน้าถุง	ที่อุป	ตั้งอ่าวสง	สหกรณ์กรุงเทพ	เทสโก	บิ๊กซี	คาร์ฟูร์	แมคโคร
<b>ข้าวกล้องหอมมะลิ 100 %</b>									
คุ่มค่า	5 กก.	160							
เทสโก้	5 กก.	200				180			
เบญจรงค์	2 กก.	70		68					
ดอกบัว	2 กก.								
เนเจอร์โฮม	1.4 กก.	150	112			112			
กฟผ	2 กก.	60	55						
# เกรทชาเวสต์	2 กก.	150							
ฉัตรทอง	2 กก.	100				80			
มานูญครอง	2 กก.	110	105	99	91			100	
เพื่อนไทย	2 กก.								
ไทไท	2 กก.	160		112		111			
ดอกมะลิ	2 กก.	80							
# หงษ์ทอง	2.5 กก.	110	95	89	86	83		88	
เบญจรงค์	2 กก.								
TOPS	5 กก.								
เทสโก้	2 กก.	90				72			
แสนดี	5 กก.	250							193
<b>ข้าวขาว 100%</b>									
สุพรรณหงส์	5 กก.								
มิตรภาพ(ม่วง)	5 กก.								
ดอกบัว	5 กก.	190	190			178		168*	
โคโค	5 กก.		160						
หงษ์ทอง (น้ำเงิน)	5 กก.	210		184	182		187	187	182
เพื่อนไทย	5 กก.								
เกษตร(น้ำเงิน)	5 กก.	210	179	167			156		
เบญจรงค์	5 กก.	220							167
เทสโก้ (น้ำเงิน)	5 กก.					148			
ปิ่นเงิน	5 กก.	250					175	173	
แสนดี	5 กก.	230	205					192	189
พระพิรุณ	5 กก.						175		
ไวคิง	5 กก.	220							183
มานูญครอง (ฟ้า)	5 กก.	220	209	194	193	189	189	190	
มานูญครอง (น้ำเงิน)	5 กก.	200							189
ปทุมทิพย์	5 กก.								
เอโร่	5 กก.	230							182
บิ๊กซี	5 กก.	230					177		
<b>ข้าวขาว 5%</b>									
เอโร่	5 กก.	220							172
แสนดี	5 กก.	220						192.5	187
บัณฑิตน้อย	5 กก.	170			157				
ช้างคู่โลก	5 กก.	170			157				
ฉัตร(น้ำเงิน)	5 กก.	175							159
ธัญญรักษ์	5 กก.				177				

ชนิด	หน่วย	ราคา หน้าถุง	หือป	ตั้งอ้วเสง	สหกรณ์กรุงเทพ	เทสโก	บิกซี	คาร์ฟูร์	แมคโคร
ข้าวขาว 10%									
สุพรรณหงส์	5 กก.								
ชวานาไทย	5 กก.	250	199		199				169
ปทุมทิพย์	5 กก.	220					160		155
เซพแพค	5 กก.								155
ข้าวขาว 25%									
เฟิร์สท ไพรซ์	5 กก.								
ภัตรา	5 กก.	160					160		
ฉลาดชิม	5 กก.	170						159	
ข้าว(อื่น ๆ)									
เสีกรไทย (ขข 35%)	5 กก.	220					155		
คุ้มค่า (ขข. 35 %)	5 กก.	150				140			
หงษ์ทอง ( ข้าวสังข์หยด )	2 กก.	85		85		85			

\* จัดรายการพิเศษ

กรมการค้าภายใน สำนักส่งเสริมการค้าสินค้าเกษตร โทร 02 5475400

รายงานการติดตามภาวะตลาด "หอมแดง" ในกรุงเทพมหานคร  
 ประจำวันที่ 28 พฤษภาคม 2551

บาท/กก.

รายการสินค้า	ราคาขายส่ง			+ เพิ่ม - ลด	ราคาขายปลีก			+ เพิ่ม - ลด	สถานการณ์
	วันนี้ ปีก่อน	ปีนี้ (2551)			วันนี้ ปีก่อน	ปีนี้ (2551)			
		วันก่อน	วันนี้			วันก่อน	วันนี้		
หอมแดงภาคเหนือมัดจุกหัวใหญ่	16-18	34-36	36-38	+2	26-28	44-46	46-50	+2 ถึง 4	หอมแดง ราคาปรับตัวสูงขึ้น เนื่องจากเป็นช่วงปลายฤดูสินค้ามีปริมาณออกสู่ตลาดน้อย ประกอบกับในแหล่งผลิตมีฝนตกชุก ทำให้มีความชื้นสูง เก็บไว้ไม่ได้นาน หนาเสี้ง่าย และมีการส่งออกจำหน่ายยังตลาดต่างประเทศ
หัวกลาง	14-15	30-32	32-34	+2	22-24	40-42	44-45	+3 ถึง 4	
หัวเล็ก	12-13	26-28	28-30	+2	20-22	38-40	40-42	+2	
หอมแดงภาคเหนือตัดจุกหัวใหญ่	20-22	38-40	40-42	+2	30-35	46-50	50-55	+4 ถึง 5	
หัวกลาง	16-18	34-36	36-38	+2	26-28	42-44	46-48	+4	
หัวเล็ก	14-15	28-30	30-32	+2	24-25	40-42	44-45	+3 ถึง 4	
หอมแดงศรีสะเกษมัดจุกหัวใหญ่	-	-	-	-	-	-	-	-	
หัวกลาง	-	-	-	-	-	-	-	-	
หัวเล็ก	-	-	-	-	-	-	-	-	
หอมแดงศรีสะเกษตัดจุกหัวใหญ่	-	-	-	-	-	-	-	-	
หัวกลาง	-	-	-	-	-	-	-	-	
หัวเล็ก	-	-	-	-	-	-	-	-	

ผู้รายงาน..... *สุเมธ งามภักดิ์*  
 (นางกฤษณา พลศักดิ์)  
 ผู้ตรวจ..... *วิจิตร*  
 (นางประจักษ์ กษมาประพุก)

รายงานการติดตามภาวะตลาด "ปาล์มน้ำมัน และน้ำมันปาล์ม" ในกรุงเทพมหานคร

f: ราคาปาล์มสด

ประจำวันที่ 28 พฤษภาคม 2551

รายการ	หน่วย	ราคาขายส่ง			+ เพิ่มขึ้น - ลดลง	ภาวะการค้า	
		ราคารวันปีก่อน	ราคารวันก่อน	ราคารวันนี้			
		28 พ.ค. 50	27 พ.ค. 51	28 พ.ค. 51			
<b>ผลปาล์มทะเลลาย (ราคาโรงสกัดรับซื้อ)</b>							
<b>คุณภาพ เปอร์เซนต์น้ำมัน ( คละ )</b>	บาท/กก.	4.20 - 4.75	4.00 - 4.65	4.00 - 4.70	+0.05	ผลปาล์มทะเลลาย ราคาสูงขึ้นที่ จ.สุราษฎร์ธานีและตรัง เนื่องจากผลปาล์มในพื้นที่ลดลงและคุณภาพดีขึ้น ขณะที่น้ำมันปาล์มดิบราคาเคลื่อนไหวสูงขึ้น โรงสกัดจึงให้ราคารับซื้อผลปาล์มสูงขึ้นตามความต้องการ	
- จ.กระบี่	บาท/กก.	4.70 - 4.75	4.30 - 4.60	4.30 - 4.60			
- จ.สุราษฎร์ธานี	บาท/กก.	4.40 - 4.60	4.00 - 4.30	4.10 - 4.30	+0.10		
- จ.ชุมพร	บาท/กก.	4.50 - 4.60	4.00 - 4.60	4.00 - 4.60			
- จ.ตรัง	บาท/กก.	4.55 - 4.70	4.30 - 4.65	4.35 - 4.70	+0.05		
- จ.สตูล	บาท/กก.	4.20 - 4.40	4.30 - 4.50	4.30 - 4.50			
<b>คุณภาพ เปอร์เซนต์น้ำมัน ( 15% )</b>	บาท/กก.	4.20 - 4.55	3.61 - 4.45	3.70 - 4.50	+0.05ถึง0.09		น้ำมันปาล์มดิบและน้ำมันเมล็ดในปาล์มดิบ ผลกระทบจากราคาในตลาดมาเลเซียและตลาดโลกปรับสูงขึ้นต่อเนื่อง ขณะที่ความต้องการน้ำมันปาล์มดิบยังมีอยู่ โรงสกัดจึงปรับราคาจำหน่ายสูงขึ้น เป็น กก.ละ 36.00 บาท โดยทั่วไป และน้ำมันเมล็ดในปาล์มดิบ จึงปรับตัวสูงขึ้นตามความต้องการใช้เพื่อทดแทนน้ำมันมะพร้าวซึ่งยังมีอยู่ต่อเนื่อง และบางส่วนได้มีการส่งออกด้วย ระดับราคาจึงสูงขึ้น ได้ข่าวว่ามีการเสนอขายที่ กก.ละ 42 บาท ซึ่งยังรอดูสถานการณ์
- จ.กระบี่	บาท/กก.	4.40	4.10	4.10			
- จ.สุราษฎร์ธานี	บาท/กก.	3.97	3.61	3.71	+0.10		
- จ.ชุมพร	บาท/กก.	4.50	3.70	3.70			
- จ.ตรัง	บาท/กก.	4.55	4.45	4.50	+0.05		
- จ.สตูล	บาท/กก.	4.20	4.30	4.30			
<b>คุณภาพ เปอร์เซนต์น้ำมัน ( 17% )</b>	บาท/กก.	4.40 - 4.75	4.30 - 4.70	4.30 - 4.70			
- จ.กระบี่	บาท/กก.	4.75	4.60	4.60			
- จ.สุราษฎร์ธานี	บาท/กก.	4.60	4.30	4.30			
- จ.ชุมพร	บาท/กก.	4.60	4.60	4.60			
- จ.ตรัง	บาท/กก.	4.70	4.70	4.70			
- จ.สตูล	บาท/กก.	4.40	4.50	4.50			
<b>ผลปาล์มร่วง จ.ชุมพร</b>	บาท/กก.	5.70 - 6.00	5.50 - 6.00	5.50 - 6.00			
<b>น้ำมันปาล์มดิบ (ราคาซื้อขายทั่วไปส่งมอบถึงผู้ซื้อ)</b>							
- เกรด A (น้ำมันจากเปลือก)	บาท/กก.	26.25 - 26.50	35.25 - 35.75	35.50 - 36.00	+0.25		
- เกรด B (น้ำมันรวม)	บาท/กก.	25.25 - 25.50	33.75 - 34.25	34.00 - 34.50	+0.25		
<b>น้ำมันเมล็ดในปาล์มดิบ</b>	บาท/กก.	27.75 - 28.00	39.75 - 41.00	40.00 - 41.00	+0.25		



รายการ	หน่วย	ราคาขายส่ง			+ เพิ่มขึ้น - ลดลง	ภาวะการค้า
		ราคาวันขึ้นปีก่อน	ราคาวันก่อน	ราคาวันนี้		
		28 พ.ค. 50	27 พ.ค. 51	28 พ.ค. 51		
<b>น้ำมันปาล์มบริสุทธิ์ * (ราคาซื้อขายทั่วไปส่งมอบถึงผู้ซื้อ)</b>						
- โอเลอิน	บาท/กก.	30.02 - 31.14	41.98 - 42.73	41.98 - 42.73		
- สเตอริน	บาท/กก.	23.25 - 23.50	33.00 - 34.00	33.00 - 34.00		
<b>น้ำมันปาล์มสำเร็จรูป (ราคารวม VAT)</b>						
<b>- ราคาขายส่ง (โรงกลั่นส่งมอบถึงยี่ป้า)</b>						
- ชนิดบรรจุปีบ 12.50 กก.	บาท/กก.	36.40 - 37.60	49.20 - 50.00	49.20 - 50.00		
- ตรามรกต	บาท/ปีบ	470	615	615		
- ตราหยก	บาท/ปีบ	455	625	625		
- ตราโอลีน	บาท/ปีบ	455	625	625		
- ตราเกษตร	บาท/ปีบ	455	625	625		
- ชนิดบรรจุขวด 1 ลิตร (12 ขวด/หีบ)	บาท/ขวด	34.17 - 35.00	45.42 - 47.08	45.42 - 47.08		
- ตรามรกต	บาท/หีบ	420	565	565		
- ตราหยก	บาท/หีบ	410	555	555		
- ตราโอลีน	บาท/หีบ	410	555	555		
- ตราเกษตร	บาท/หีบ	410	545	545		
<b>- ราคาขายปลีก ในตลาดกรุงเทพฯ</b>						
- ชนิดบรรจุปีบ	บาท/กก.	37 - 38	50 - 52	50 - 52		
- ชนิดบรรจุขวด 1 ลิตร	บาท/ขวด	36 - 37	47.50 - 48.00	47.50 - 48.00		
<b>ตลาดมาเลเซีย</b>		<b>(25 พ.ค.50)</b>	<b>(26 พ.ค.51)</b>	<b>(27 พ.ค.51)</b>		
- น้ำมันปาล์มดิบ (Crude Palm Oil)	ริงกิต/ตัน	2,615.00	3,690.00	3,711.25		
"	บาท/กก.	26.48	36.80	36.86	+0.06	
- น้ำมันบริสุทธิ์ (RBD Palm Olein)	USD/ตัน	810.00	1,285.00	1,295.00		
"	บาท/กก.	28.01	41.32	41.82	+0.50	
- สเตียรินบริสุทธิ์ (RBD Stearin)	USD/ตัน	795.00	1,065.00	1,070.00		
"	บาท/กก.	27.49	34.24	34.55	+0.31	
หมายเหตุ : * น้ำมันปาล์มบริสุทธิ์เป็นราคาไม่รวม VAT						

อัตราแลกเปลี่ยน US\$ = 32.2920 บาท (อัตรากลาง)  
 1 ริงกิต = 9.9325 บาท (อัตรากลาง)  
 (27 พ.ค.51)

  
 ผู้รายงาน  
 (นางอมราพร อินทร์แมน)

รายงานการติดตามภาวะและราคา "สุกร" ในตลาดกรุงเทพมหานคร


วันที่ 28 พฤษภาคม 2551

หน่วย : บาท/ตัว/กก.

รายการ	ราคาขายส่ง			+เพิ่ม -ลดลง	ราคาขายปลีก			+เพิ่ม -ลดลง	ภาวะการค้า
	ราคาวันนี้ปีก่อน	ราคาวันก่อน	ราคาวันนี้		ราคาวันนี้ปีก่อน	ราคาวันก่อน	ราคาวันนี้		
	28 พ.ค. 50	27 พ.ค. 51	28 พ.ค. 51		28 พ.ค. 50	27 พ.ค. 51	28 พ.ค. 51		
สุกร									
ลูกสุกร ทัวไป (นน. 12 กก./ตัว)	500	1,100	1,100						ระดับราคาสุกรชำแหละ (หมูซีก) ทรงตัว ในวันนี้ โรงฆ่าและผู้ค้าส่งสุกรชำแหละต่างตรึง ราคาไว้ เพื่อรอดูสถานการณ์ เนื่องจากภาวะ ตลาดชะลอตัว การซื้อขายไม่คล่องตัว ผู้ค้าปลีก ส่วนใหญ่ปรับลดปริมาณการสั่งซื้อสุกรชำแหละ ลงเพื่อให้การจำหน่ายคล่องตัวขึ้น  สำหรับราคาขายปลีกยังคงทรงตัว ผู้ค้าปลีก แจ้งว่าตลาดชะลอตัวมาก ขายไม่ดี กำลังซื้อของ ผู้บริโภคลดลง ด้วยต้องรับภาระค่าใช้จ่ายด้านอื่น การจับจ่ายจึงลดลง
ลูกสุกร ซี.พี. (นน. 16 กก./ตัว)	700	1,300	1,300						
สุกรมีชีวิต ทัวไป	37.00 - 38.00	53.00 - 54.00	53.00 - 54.00						
สุกรมีชีวิต ฟาร์ม	38.00 - 39.00	54.00 - 55.00	54.00 - 55.00						
สุกรชำแหละ ทัวไป	46.00 - 47.00	63.00 - 64.00	63.00 - 64.00						
สุกรชำแหละ ฟาร์ม	47.00 - 48.00	64.00 - 66.00	64.00 - 66.00						
สุกรชำแหละ เนื้อสัน - สันใน	83 - 84	94 - 95	94 - 95		90 - 95	115 - 120	115 - 120		
- สันนอก	70 - 71	92 - 93	92 - 93		80 - 85	110 - 115	110 - 115		
เนื้อแดง - ตะโพก	63 - 64	90 - 92	90 - 92		80 - 85	110 - 115	110 - 115		
- ไหล่	58 - 59	85 - 87	85 - 87		78 - 80	105 - 110	105 - 110		
เนื้อสามชั้น	68 - 74	94 - 106	94 - 106		78 - 80	105 - 110	105 - 110		
มันแข็ง	30 - 34	45 - 46	45 - 46		34 - 37	48 - 50	48 - 50		
เศษมัน	17 - 20	26 - 28	26 - 28		18 - 25	38 - 40	38 - 40		
มันเปลว	13 - 14	20 - 23	20 - 23		15 - 18	26 - 35	26 - 35		

(ราคาลูกสุกรและสุกรมีชีวิตเป็นราคา  
ณ แหล่งผลิตสำคัญ)  
[จ.ราชบุรี นครปฐม ฉะเชิงเทราและชลบุรี]

F. สุกร/สีเหลือง

 ผู้รายงาน  
(นางอมรพร อินทร์แมน)

หมายเหตุ : ราคาขายส่งเนื้อสันใน - มันเปลว ใช้เพื่อศึกษาวิเคราะห์ที่ไม่สมควรเผยแพร่

ฝ่ายติดตามและประเมินภาวะตลาดสินค้าเกษตร สำนักส่งเสริมการค้าสินค้าเกษตร โทร. 02-5475400

รายงานการติดตามภาวะและราคา "สัตว์น้ำ" ในตลาดกรุงเทพมหานคร  
 ประจำวันที่ 28 พฤษภาคม 2551

บาท : ก.ก.

รายการ	ราคาขายส่ง			+ เพิ่ม - ลดลง	ราคาขายปลีกตลาด กทม.			+ เพิ่ม - ลดลง	ภาวะการค้า
	ปีก่อน 28 พ.ค. 50	วันก่อน 27 พ.ค. 51	วันนี้ 28 พ.ค. 51		ปีก่อน 28 พ.ค. 50	วันก่อน 27 พ.ค. 51	วันนี้ 28 พ.ค. 51		
กุ้งขาว	ตลาดกลางสมุทรสาคร							สัตว์น้ำ ราคาขายส่งสัตว์น้ำขององค์กร สะพานปลาเปลี่ยนแปลงตามปริมาณ และ คุณภาพของสินค้าที่ส่งเข้าตลาด	
- (40 ตัว/กก.)	145	140	135	- 5	210 - 230	180 - 190	180 - 190		
- (50 ตัว/กก.)	110	110	110		180 - 200	150 - 160	150 - 160		
- (60 ตัว/กก.)	95	100	100		150 - 170	140 - 150	140 - 150		
- (70 ตัว/กก.)	85	95	95		140 - 145	130 - 140	130 - 140		
- (80 ตัว/กก.)	70	95	90	- 5	130 - 140	110 - 120	110 - 120		
	องค์กรสะพานปลา								
กุ้งก้ามกราม (กลาง)									
- (ป๋อเลี้ยงไทย 15-16 ตัว/กก.)	230 - 260	170 - 190	170 - 190		260 - 300	240 - 260	240 - 260		
ปลาหมึกกล้วยคละ	70 - 80	70 - 90	70 - 90		120 - 130	120 - 130	120 - 130		
ปลาหมึกกระดองคละ	80 - 90	80 - 100	80 - 110	+ 10	120 - 130	120 - 130	120 - 130		
หอยแครงคละ	20 - 35	25 - 40	25 - 40		40 - 55	40 - 60	40 - 60		
หอยลายคละ	30 - 50	45 - 65	45 - 65		70 - 90	80 - 90	80 - 90		
หอยแมลงภู่คละ	18 - 20	20 - 25	20 - 25		30 - 35	30 - 35	30 - 35		
ปลาทูฮุด (9-12 ตัว/กก.)	40 - 55	40 - 50	40 - 50		60 - 80	50 - 70	50 - 70		
ปลาช่อน	70 - 90	90 - 100	90 - 100		100 - 120	100 - 120	100 - 120		
ปลาคู (บึกอู)	20 - 35	32 - 40	30 - 40	- 2	45 - 50	45 - 50	45 - 50		
ปลานิล	27 - 35	30 - 38	30 - 38		40 - 55	40 - 55	40 - 55		

ผู้ตรวจ...

(นางอมราพร อินทร์แมน)

ผู้รายงาน...

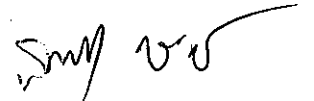
(นางจริย์ สมชีพ)

รายงานการติดตามภาวะตลาด ยางพารา

ประจำวันที่ 28 พฤษภาคม 2551

รายการ	หน่วย บาท	วันนี้ปีก่อน	ราคาก่อน	ราคาวันนี้	+ เพิ่มขึ้น	ภาวะการค้า	
		28 พ.ค. 50	27 พ.ค. 51	28 พ.ค. 51	- ลดลง		
<b>ยางแผ่นดิบชั้น 3</b>							
<b>ราคาเกษตรกรขายได้</b>							
- จ.สุราษฎร์ธานี	กก.	75.00	93.40	<b>95.00</b>	<b>+1.60</b>	ยางพารา ราคาสูงขึ้น เนื่องจากผู้ประกอบการเร่งซื้อขาย เพราะในสต็อกมีปริมาณยางลดลง และบางรายเริ่มขาดแคลนยาง	
- จ.สงขลา	กก.	76.40	95.20	<b>95.75</b>	<b>+0.55</b>		
- นครศรีธรรมราช	กก.	75.80	93.90	<b>95.25</b>	<b>+1.35</b>		
<b>ราคาตลาดกลาง</b>							
- จ.สุราษฎร์ธานี	กก.	78.59	97.99	<b>98.00</b>	<b>+0.01</b>		
- จ.สงขลา	กก.	78.50	98.53	<b>98.53</b>	-		
- จ.นครศรีธรรมราช	กก.	78.39	99.09	<b>99.09</b>	-		
<b>ยางแผ่นรมควันชั้น 3</b>							
ราคา FOB ชั้น 3 กรุงเทพ	กก.	84.25	102.90	<b>103.05</b>	<b>+0.15</b>		

ผู้รายงาน.....



(นางสาวพิชชา กระบี่ทอง)


รายงานการติดตามภาวะตลาดสินค้าในกรุงเทพมหานคร  
ประจำวันที่ 28 พฤษภาคม 2551 สิบเวลา 9.00 - 12.00 น.


หน่วย : บาท/กก.

ลำดับ ที่	รายการ	ราคาขายส่ง (ตลาดปากคลอง)				ราคาขายปลีก (ตลาดทั่วไป)								สถานการณ์
		กละ			เปลี่ยนแปลง +เพิ่ม -ลด	กละ			เปลี่ยนแปลง +เพิ่ม -ลด	กัต			เปลี่ยนแปลง +เพิ่ม -ลด	
		วันนี้ปีก่อน 28 พค.50	วันก่อน 27พค.51	วันนี้ 28พค.51		วันนี้ปีก่อน 28 พค.50	วันก่อน 27 พค.51	วันนี้ 28 พค.51		วันนี้ปีก่อน 28พค.50	วันก่อน 27 พค.51	วันนี้ 28 พค.51		
<b>ผักใบ</b>														
1	ผักคะน้า	35-40	18-22	18-22		45-50	25-30	25-30		55-60	32-35	32-35		วันนี้ราคาสินค้าทรงตัวเท่ากับวันก่อน ปริมาณสินค้ามีเข้าสู่ตลาดเพียงพอกับความต้องการของผู้บริโภค ยกเว้นผักชี จากสภาพอากาศที่เอื้อต่อการเจริญเติบโตและได้ผลผลิตสูง ราคาจึงอ่อนตัวลง
2	ผักบุ้งจีน	22-28	12-15	12-15		25-30	18-20	18-20		35-40	22-25	22-25		
3	ผักกวางตุ้ง	15-20	6-10	6-10		22-25	12-15	12-15		28-30	18-20	18-20		
4	ผักกาดหอม	30-35	25-30	25-30		35-40	35-40	35-40		45-50	45-50	45-50		
5	ผักกาดขาวปลี	12-16	12-15	12-15		18-20	20-25	20-25		25-30	30-35	30-35		
6	กะหล่ำปลี	8-11	12-15	12-15		15-18	20-25	20-25		20-25	30-35	30-35		
7	ผักชี*	180-200	90-120	80-100	-10ถึง-20	19-20	10-11	10-11		21-22	12-13	12-13		
8	ต้นหอม*	45-50	80-90	80-90		4-5	10-11	10-11		8-9	12-13	12-13		
9	ขึ้นฉ่าย*	80-90	30-35	30-35		9-10	5-6	5-6		11-12	7-8	7-8		
<b>ผักผล</b>														
1	มะระจีน	32-40	22-25	22-25		38-42	28-30	28-30		45-50	32-35	32-35		
2	มะเขือเทศสีดา	22-25	15-20	15-20		28-30	20-22	20-22		35-40	25-30	25-30		
3	มะเขือเทศผลใหญ่	15-20	10-12	10-12		20-25	15-18	15-18		28-30	20-25	20-25		
4	มะเขือเจ้าพระยา	14-16	12-15	12-15		20-25	20-25	20-25						
5	ถั่วฝักยาว	25-30	20-30	20-30		30-35	28-30	28-30		40-45	35-40	35-40		
6	แตงกวา	10-14	10-15	10-15		14-16	15-18	15-18		18-20	20-25	20-25		
7	ฟักเขียว	10-12	8-12	8-12		12-14	14-16	14-16		18-20	18-20	18-20		
8	พริกสดชี้ฟ้า*	15-20	40-45	40-45		3-5	6-7	6-7						
9	พริกชี้หนู (จินดา)*	20-25	28-35	28-35		3-5	4-5	4-5						
10	มะนาวแป้น (เบอร์ 1-2)/ผล	3.00-3.30	2.00-2.20	2.00-2.20		3.50-4.00	2.50-3.00	2.50-3.00						
	(เบอร์ 3-4)/ผล	2.40-2.50	1.20-1.50	1.20-1.50		2.75-3.00	1.50-2.00	1.50-2.00						
<b>ผักหัว</b>														
1	กะหล่ำดอก	34-38	25-28	25-28		40-45	30-35	30-35		48-50	38-40	38-40		
2	หัวผักกาด	15-18	10-14	10-14		20-22	15-18	15-18		25-30	20-25	20-25		
<b>ผักน้ำ</b>														
1	ผักกะเจต** (1 กำ)	15-20	13-18	13-18		20-25	20-25	20-25						
2	ผักบุ้งไทย** (10 กำ)	50-60	60-70	60-70		6-7	8-9	8-9						
<b>อื่น ๆ</b>														
1	หน่อไม้ฝรั่ง	40-45	45-55	45-55		50-55	55-60	55-60		58-60	62-65	62-65		
2	ข้าวโพดฝักอ่อน	24-26	22-24	22-24		28-30	28-30	28-30						

หมายเหตุ \* ราคาขายปลีก หน่วย : บาท/ขีด

\*\*ราคาขายปลีก หน่วย : บาท/กก

  
(นางสกุลรัตน์ จันทร์ประทีป) (ผู้รายงาน)

  
(นางสาวผลิภา สุวรรณลักษณ์) (ผู้ตรวจ)