

ภาวะตลาดสินค้าข้าว ประจำวันที่ 5 มิถุนายน 2551

ชนิด	สัปดาห์ก่อน ต่ำ-สูง	วันนี้ปีก่อน 5 มิ.ย. 50	วันก่อน 4 มิ.ย. 51	วันนี้ 5 มิ.ย. 51	เปรียบเทียบ วันนี้/วันก่อน
ข้าวเปลือกเจ้านาปรัง ความชื้นไม่เกิน 15 % ปี 2551					
จังหวัดนครสวรรค์	12.10-13.50	6.10-6.20	12.00-13.00		
จังหวัดพิษณุโลก	14.00-14.50	6.00-6.30	11.00-11.50	11.00-11.50	
จังหวัดสุพรรณบุรี	13.00-13.50	6.20-6.30	10.00-11.20	13.00-13.10	+ 1.90 ถึง 3.00
จังหวัดปทุมธานี	13.00-13.50	6.20-6.30	11.00-11.50	11.50-12.00	+ 0.50
ข้าวเปลือกหอมมะลิ ปี 2550/51 (ราคารับจำนำ ปี 2550/51 9,000 - 9300 บาท/ตัน สีได้ตันข้าว 36-42 กรัม)					
(สีได้ตันข้าว 36 กรัม)					
จังหวัดอุดรธานี	16.00-16.60	9.00-9.20	15.00-15.50	15.00-15.50	
จังหวัดสุรินทร์	17.00-17.60	8.70-8.80	15.50-15.60	15.00-15.10	- 0.50
ข้าวเปลือกหอมจังหวัด ปี 2550/51 (ราคารับจำนำ ปี 2550/51 7,500-7,800 บาท/ตัน สีได้ตันข้าว 34-40 กรัม)					
จังหวัด	13.00-13.50		13.00-13.50	13.00-13.50	
ข้าวเปลือกหอมปทุมธานีนาปรัง ความชื้นไม่เกิน 15 % ปี 2551					
จังหวัดสุพรรณบุรี	13.50-14.00	6.40-6.60	10.50-11.70	12.50-12.70	+ 1.00 ถึง 2.00
ข้าวเปลือกเหนียวเมล็ดยาวนาปี ปี 2550/51 (ราคารับจำนำ ปี 2550/51 8,100 บาท/ตัน)					
จังหวัดอุดรธานี	9.80-10.05	12.50-12.70	9.00-9.50	9.00-9.50	
ข้าวสาร					
ข้าวขาว 100% ชั้น 2 (ใหม่)	24.50-26.00	10.90-10.95	23.00-23.05	24.00-24.05	+ 1.00
ข้าวขาว 5% (ใหม่)	24.00-25.50	10.60-10.65	22.00-22.05	23.00-23.05	+ 1.00
ปลายข้าว เอ.วัน .เลิศ (ใหม่)	18.50-20.55	8.20-8.25	15.50-15.55	16.00-16.05	+ 0.50
ข้าวเหนียว 100%	28.00-29.55	10.90-10.95	23.00-23.05	25.00-25.05	+ 2.00
ปลายข้าวเหนียว เอ.วัน	13.45-13.50	7.55-7.60	13.45-13.50	13.45-13.50	
ข้าวหอมมะลิ 100% ชั้น 2	32.40-33.00	17.80-18.00	27.30-27.40	28.10-28.20	+ 0.80
ข้าวใหม่	32.40-33.00	17.20-17.40	27.30-27.40	28.10-28.20	+ 0.80
ปลายข้าวหอมมะลิ	19.50-22.05	9.20-9.30	16.50-16.55	17.00-17.05	+ 0.50
ข้าวใหม่	19.50-22.05	9.85-9.90	16.50-16.55	17.00-17.05	+ 0.50
ข้าวหอมจังหวัด	28.90-30.60	17.00-17.20	25.00-25.10	26.00-26.10	+ 1.00
ข้าวหอมปทุมธานี	26.45-29.00	13.70-13.90	23.95-24.00	25.45-25.50	+ 1.50
ข้าวใหม่	26.45-29.00	12.70-12.90	23.95-24.00	25.45-25.50	+ 1.50
ปลายข้าวหอมปทุมธานี	19.00-21.05	8.80-8.90	16.00-16.05	16.50-16.55	+ 0.50
ข้าวใหม่	19.00-21.05	9.00-9.05	16.00-16.05	16.50-16.55	+ 0.50
ข้าวเหนียว 10% เมล็ดยาว	17.55-17.60	21.20-21.40	16.55-16.60	16.55-16.60	
ปลายข้าวเหนียว เอ.วัน	14.50-15.10	-	13.50-13.60	13.50-13.60	
ข้าวใหม่	14.50-15.10	15.80-16.00	13.50-13.60	13.50-13.60	
รำข้าวขาว	8.00-8.15	5.30-5.40	7.85-7.90	7.85-7.90	
ข้าวสารขายปลีก					
ข้าวหอมมะลิ	38.00-43.33	24.66-25.33	36.66-42.00	36.66-42.00	
ข้าวขาว 100%	34.00-36.00	16.00-17.33	32.00-34.00	32.00-34.00	
ข้าวเหนียว 10% เมล็ดยาว	19.33-21.33	21.33-22.00	17.33-18.00	17.33-18.00	

สถานการณ์ทั่วไป

- **ข้าวเปลือก** ภาครัฐกำหนดนโยบายรับจำนำข้าวเปลือก ทำให้เกษตรกรต่างรื้อถอนนำผลผลิตออกจำหน่าย เพราะรอคู่สถานการณ์ ขณะเดียวกัน โรงสีที่มีความต้องการต่างเสนอราคาซื้อสูงขึ้นอีกเพื่อให้ได้สินค้า ส่งผลให้ราคาข้าวเปลือกเจ้านาปรังปรับตัวสูงขึ้น ส่วนข้าวเปลือกหอมมะลิ ราคาปรับลดลงตามภาวะตลาด
- **ปริมาณข้าวเปลือก ปริมาณซื้อขาย ณ ท่าข้าวลาดยาวจังหวัดนครสวรรค์และตลาดกลางสินค้าเกษตร** จังหวัดพิษณุโลก เมื่อวันที่ 4 มิถุนายน 2551 มีปริมาณ 221 และ - เมตริกตัน ตามลำดับ
- **ข้าวสาร** ผลจากภาครัฐกำหนดนโยบายรับจำนำข้าวเปลือก ทำให้โรงสีชะลอการจำหน่ายเพราะคาดว่าราคาจะปรับตัวสูงขึ้นอีก ขณะที่ผู้ส่งออกยังมีความต้องการข้าวเพื่อเตรียมส่งมอบ จึงเกิดการแข่งขันกันรับซื้อ ส่งผลให้ราคาข้าวโดยรวมปรับตัวสูงขึ้นอย่างต่อเนื่อง

ข้าวเปลือกภูมิภาค
ประจำวันที่ 2 - 5 มิถุนายน 2551

ชนิด	สีปาด้าห์กอน ต่ำ-สูง	จันทร์	อังคาร	พุธ	พฤหัสบดี	ศุกร์	สีปาด้าห์ ต่ำ-สูง
------	-------------------------	--------	--------	-----	----------	-------	----------------------

บาท/1000 กก.

ข้าวเปลือกเจ้าหาปริง ความชื้นไม่เกิน 15 % ปี 2551

จังหวัดนครสวรรค์	12900-13500	13000-13500 (1 ก.บ.51)	13000-13501	12000-13000 / (3 ก.บ.51)			12000-13500
จังหวัดพิษณุโลก	12000-14500	12000-13000	11000-11500	11000-11500	11000-11500 /		11000-13000
จังหวัดสุพรรณบุรี	13000-13500	12700-12900	12000-12500	10000-11200	13000-13100		10000-13100
จังหวัดปทุมธานี	12000-13500	12000-12500	11000-11500	11000-11500	11500-12000		11000-12500

ข้าวเปลือกหอมมะลิ ปี 2550/51 (สีได้ตันข้าว 36-42 กรัม)

(สีได้ตันข้าว 36 กรัม)

จังหวัดอุดรธานี	16000-16600	15500-16000	15000-15500	15000-15500	15000-15500 /		15000-16000
จังหวัดสุรินทร์	16500-17100	16000-16100	16000-16100	15500-15600	15000-15100 /		15000-16100

ข้าวเปลือกหอมจังหวัด ปี 2550/51 (สีได้ตันข้าว 34-40 กรัม)

(สีได้ตันข้าว 34 - 40 กรัม)

จังหวัด	13000-13500	13000-13500	13000-13500	13000-13500	13000-13500		13000-13500
---------	-------------	-------------	-------------	-------------	-------------	--	-------------

ข้าวเปลือกหอมปทุมธานีหาปริง ความชื้นไม่เกิน 15 % ปี 2551

จังหวัดสุพรรณบุรี	13500-14000	13200-13700	12500-13000	10500-11700	12500-12700		10500-13700
-------------------	-------------	--------------------	--------------------	--------------------	--------------------	--	-------------

ข้าวเปลือกเหนียวเมล็ดยาวนาปี ปี 2550/51

จังหวัดอุดรธานี	9800-10500	9500-10000	9500-9900	9000-9500	9000-9500 /		9000-10000
-----------------	------------	-------------------	------------------	------------------	--------------------	--	------------

ราคาขายส่งข้าว ผลิตภัณฑ์ และกระสอบป่าน

ในตลาดกรุงเทพมหานคร

ประจำวันวันที่ 2-5 มิถุนายน 2551

ชนิด	สัปดาห์ก่อน ต่ำ-สูง	จันทร์	อังคาร	พุธ	พฤหัสบดี	ศุกร์	สัปดาห์นี้ ต่ำ-สูง
ขายส่งทั่วไป ความชื้นไม่เกิน 14% เป็นราคาตามตัวอย่างที่ผู้ส่งออกหรือผู้ค้าส่งรับซื้อจากโรงสีหรือซื้อผ่านนายหน้า (หญิง) ที่ผู้ส่งออกรับซื้อด้วยเงินสด ไม่รวมกระสอบ (คำนวณราคาซื้อรวมกระสอบป่านชนิดบรรจุ 100 กก.หักด้วยราคากระสอบป่านใช้แล้วหนึ่งครั้ง) ส่งหน้าโรงเก็บข้าวของผู้ซื้อ							
ข้าวขาว 100% ชั้น 1	2850-3005	2650-2655	2650-2655	2650-2655	2650-2655	2650-2655	บาท/100 กก. 2650-2655
ข้าวใหม่	-	-	-	-	-	-	-
ข้าวขาว 100% ชั้น 2	2700-2855	2500-2505	2500-2505	2500-2505	2500-2505	2500-2505	2500-2505
ข้าวใหม่	2200-2405	2100-2105	2000-2005	2300-2305	2400-2405	2400-2405	2000-2405
ข้าวขาว 100% ชั้น 3	2690-2845	2490-2495	2490-2495	2490-2495	2490-2495	2490-2495	2490-2495
ข้าวใหม่	2190-2395	2090-2095	1990-1995	2290-2295	2390-2395	2390-2395	1990-2395
ข้าวขาว 5%	2650-2805	2450-2455	2450-2455	2450-2455	2450-2455	2450-2455	2450-2455
ข้าวใหม่	2120-2355	2000-2005	1900-1905	2200-2205	2300-2305	2300-2305	1900-2305
ข้าวขาว 10%	2645-2800	2445-2450	2445-2450	2445-2450	2445-2450	2445-2450	2445-2450
ข้าวใหม่	2110-2350	1990-1995	1890-1895	2190-2195	2290-2295	2290-2295	1890-2295
ข้าวขาว 15%	-	-	-	-	-	-	-
ข้าวใหม่	2105-2345	1985-1990	1885-1890	2185-2190	2285-2290	2285-2290	1885-2290
ข้าวขาว 25%	-	-	-	-	-	-	-
ข้าวใหม่	2100-2340	1980-1985	1880-1885	2180-2185	2280-2285	2280-2285	1880-2285
ปลายข้าวขาว เอ.วัน.เลิศ	1650-1755	1550-1555	1400-1405	1550-1555	1600-1605	1600-1605	1400-1605
ข้าวใหม่	1650-1755	1550-1555	1400-1405	1550-1555	1600-1605	1600-1605	1400-1605
ปลายข้าวขาว เอ.วัน.พิเศษ	1640-1745	1540-1545	1390-1395	1540-1545	1590-1595	1590-1595	1390-1595
ข้าวใหม่	1640-1745	1540-1545	1390-1395	1540-1545	1590-1595	1590-1595	1390-1595
ปลายข้าวขาว ซี.วัน*	1120-1175	1120-1125	1020-1025	1170-1175	1220-1225	1220-1225	1020-1225
ข้าวเหนียว กข. 6							
ข้าวใหม่	1895-2050	1895-1900	1895-1900	1895-1900	1895-1900	1895-1900	1895-1900
ข้าวเหนียว 10% เมล็ดยาว							
ข้าวใหม่	1655-1760	1655-1660	1655-1660	1655-1660	1655-1660	1655-1660	1655-1660
ข้าวเหนียว 10% เมล็ดสั้น							
ข้าวใหม่	1595-1700	1595-1600	1595-1600	1595-1600	1595-1600	1595-1600	1595-1600
ข้าวเหนียว เอ.วัน	1450-1460	1450-1460	1450-1460	1350-1360	1350-1360	1350-1360	1350-1460
ข้าวใหม่	1450-1460	1450-1460	1450-1460	1350-1360	1350-1360	1350-1360	1350-1460
ข้าวหนึ่ง 100%	2500-2705	2400-2405	2150-2155	2300-2305	2500-2505	2500-2505	2150-2505
ข้าวหนึ่ง 5%	2400-2605	2300-2305	2050-2055	2200-2205	2400-2405	2400-2405	2050-2405
ปลายข้าวหนึ่ง เอ.วัน	1345-1350	1345-1350	1345-1350	1345-1350	1345-1350	1345-1350	1345-1350
ข้าวหอมมะลิ							
100% ชั้น 1	2850-3345	2780-2785	2780-2785	2780-2785	2860-2865	2860-2865	2780-2865
ข้าวใหม่	2850-3345	2780-2785	2780-2785	2780-2785	2860-2865	2860-2865	2780-2865
100% ชั้น 2	2800-3250	2730-2740	2730-2740	2730-2740	2810-2820	2810-2820	2730-2820
ข้าวใหม่	2800-3250	2730-2740	2730-2740	2730-2740	2810-2820	2810-2820	2730-2820
ปลายข้าวหอมมะลิ	1850-1905	1700-1705	1500-1505	1650-1655	1700-1705	1700-1705	1500-1705
ข้าวใหม่	1850-1905	1700-1705	1500-1505	1650-1655	1700-1705	1700-1705	1500-1705
ข้าวหอมจังหวัด							
ข้าวใหม่	2600-2900	2500-2510	2500-2510	2500-2510	2600-2610	2600-2610	2500-2610
ข้าวหอมปทุมธานี	2545-2650	2495-2500	2395-2400	2395-2400	2545-2550	2545-2550	2395-2550
ข้าวใหม่	2545-2650	2495-2500	2395-2400	2395-2400	2545-2550	2545-2550	2395-2550
ปลายข้าวหอมปทุมธานี	1700-1805	1600-1605	1450-1455	1600-1605	1650-1655	1650-1655	1450-1655
ข้าวใหม่	1700-1805	1600-1605	1450-1455	1600-1605	1650-1655	1650-1655	1450-1655

หมายเหตุ* ปลายข้าวขาว ซี.วัน. เป็นราคาที่สืบเพื่อใช้ในการคำนวณอัตราส่งมอบตามโครงการรับจำนำข้าวเปลือก

(2 - 5 มิถุนายน 2551)

ชนิด	สีน้ำตาลอ่อน ต่ำ-สูง	จันทร์	อังคาร	พุธ	พฤหัสบดี	ศุกร์	สีน้ำตาลไหม้ ต่ำ-สูง
รำข้าว	ราคาเงินสดไม่รวมกระสอบ ส่งมอบหน้าโรงเก็บข้าวของผู้ซื้อ					บาท/100 กก.	
ขาว	785-805	785-790	785-790	785-790	785-790	785-790	
นึ่ง	970-975	970-975	970-975	970-975	970-975	970-975	
สกัด	545-605	545-550	545-550	545-550	545-550	545-550	
กล้อง	90-95	90-95	90-95	90-95	90-95	90-95	
ข้าวสาร							
(ขายส่งให้ร้านขายปลีก) บาท/100 กก.							
ข้าวสารเจ้า							
100% (ข้าวหอม)	3500-3700	3300-3350	3300-3350	3300-3350	3300-3350	3300-3350	
ข้าวใหม่	3500-3700	3300-3350	3300-3350	3300-3350	3300-3350	3300-3350	
100%	2900-3100	2700-2750	2700-2750	2700-2750	2700-2750	2700-2750	
ข้าวใหม่	2800-3000	2600-2650	2600-2650	2600-2650	2600-2650	2600-2650	
5%	2850-3050	2650-2700	2650-2700	2650-2700	2650-2700	2650-2700	
ข้าวใหม่	2750-2950	2550-2600	2550-2600	2550-2600	2550-2600	2550-2600	
ข้าวสารเหนียว							
สันป่าตอง (เขี้ยวงู)							
100% (ใหม่)	2500-2550	2300-2350	2300-2350	2300-2350	2300-2350	2300-2350	
5% (ใหม่)	2100-2150	1900-1950	1900-1950	1900-1950	1900-1950	1900-1950	
ข้าวสารเหนียว							
10% เมล็ดยาว(ใหม่)	1850-1900	1650-1700	1650-1700	1650-1700	1650-1700	1650-1700	
10% เมล็ดสั้น(ใหม่)	1795-1845	1595-1645	1595-1645	1595-1645	1595-1645	1595-1645	
ผลิตภัณฑ์ข้าว							
ราคาเงินสด (กล้องละ 10 กิโลกรัม)							
แบ่งข้าวเจ้าเหนียว							บาท/3 กล้อง
เจ้าไม่น้ำ(3กล้อง)	895-900	895-900	895-900	895-900	895-900	895-900	
เหนียวไม่น้ำ(3กล้อง)	835-840	835-840	835-840	835-840	835-840	835-840	
กระสอบป่าน (ทอในประเทศด้วยใยปอ) ขนาด 29 นิ้ว x 43 นิ้ว ราคาเงินสดส่งมอบถึงร้านผู้ซื้อ							บาท/1 ใบ
ใหม่	33.75-35.00	33.75-35.00	33.75-35.00	33.75-35.00	33.75-35.00	33.75-35.00	
ใช้แล้ว -ไม่มีตรา	24.00-26.00	24.00-26.00	24.00-26.00	24.00-26.00	24.00-26.00	24.00-26.00	
- มีตรา	17.00-19.00	17.00-19.00	17.00-19.00	17.00-19.00	17.00-19.00	17.00-19.00	

ราคาขายปลีกข้าวสารในตลาดกรุงเทพฯ
 ประจำวันที่ 2 - 5 มิถุนายน 2551

บาท/15 กก.

ชนิด	สัปดาห์ก่อน ต่ำ-สูง	จันทร์	อังคาร	พุธ	พฤหัสบดี	ศุกร์	สัปดาห์นี้ ต่ำ-สูง
------	------------------------	--------	--------	-----	----------	-------	-----------------------

100% (ข้าวหอม)

ร้านค้าปลีกทั่วไป	640-650	620-630	620-630	620-630	620-630	620-630	620-630
ข้าวใหม่	570-580	550-560	550-560	550-560	550-560	550-560	550-560

ข้าวสารเจ้า 100%

ร้านค้าปลีกทั่วไป	530-540	500-510	500-510	500-510	500-510	500-510	500-510
ข้าวใหม่	510-520	480-490	480-490	480-490	480-490	480-490	480-490

ข้าวสารเจ้า 5%

ร้านค้าปลีกทั่วไป	480-490	450-460	450-460	450-460	450-460	450-460	450-460
ข้าวใหม่	460-470	430-440	430-440	430-440	430-440	430-440	430-440

ข้าวสารเหนียว

สันป่าตอง (เขี้ยว)

100%	420-430	390-400	390-400	390-400	390-400	390-400	390-400
5%	370-380	340-350	340-350	340-350	340-350	340-350	340-350
10% เมล็ดยาว	290-300	260-270	260-270	260-270	260-270	260-270	260-270
10% เมล็ดสั้น	240-250	210-220	210-220	210-220	210-220	210-220	210-220

กรมการค้าภายใน


สำนักส่งเสริมการค้าสินค้าเกษตร

โทร. 0 2547 5400

สถานการณ์ทั่วไป

- ข้าวเปลือก ภาครัฐกำหนดนโยบายรับจำนำข้าวเปลือก ทำให้เกษตรกรต่างรื้อรอนำผลผลิตออกจำหน่ายเพราะรอดูสถานการณ์ ขณะเดียวกัน โรงสีที่มีความต้องการต่างเสนอราคารับซื้อสูงขึ้นอีกเพื่อให้ได้สินค้า ส่งผลให้ราคาข้าวเปลือกจำหน่ายปรับตัวสูงขึ้น ส่วนข้าวเปลือกหอมมะลิ ราคาปรับลดลงตามภาวะตลาด

- ข้าวสาร ผลจากภาครัฐกำหนดนโยบายรับจำนำข้าวเปลือก ทำให้โรงสีชะลอการจำหน่ายเพราะคาดว่าราคาจะปรับตัวสูงขึ้นอีก ขณะที่ผู้ส่งออกยังมีความต้องการข้าวเพื่อเตรียมส่งมอบ จึงเกิดการแข่งขันกันรับซื้อ ส่งผลให้ราคาข้าวโดยรวมปรับตัวสูงขึ้นอย่างต่อเนื่อง



..... ผู้รายงาน
(นางประชুম กษมาประพุทธิ์)

ข้าวเปลือกหอมมะลิ ปี 2550/51

หน่วย บาท/ตัน

แหล่งราคา	2551	มิถุนายน 2551																						
	พ.ค.	เฉลี่ย	2	3	4	5	6	9	10	11	12	13	16	17	18	19	20	23	24	25	26	27	30	
จังหวัดอุดรธานี	18083	15375	15750	15250	15250	15250																		
จังหวัดสุรินทร์	18911	15675	16050	16050	15550	15050																		
เฉลี่ย	18497	15525	15900	15650	15400	15150																		

ราคารับจำนำ ปี 2550/51 9,000 บาท/ตัน

ข้าวเปลือกเหนียว 10 % เมล็ดยาว ปี 2550/51

หน่วย บาท/ตัน

แหล่งราคา	2551	มิถุนายน																						
	พ.ค.	เฉลี่ย	2	3	4	5	6	9	10	11	12	13	16	17	18	19	20	23	24	25	26	27	30	
จังหวัดอุดรธานี	12664	9488	9750	9700	9250	9250																		

ราคารับจำนำ ปี 2550/51 8,100 บาท/ตัน

ราคาขายปลีกข้าวสารร้านค้าทั่วไปในตลาดกรุงเทพฯ

ประจำวันที่ 5 มิถุนายน 2551

หน่วย : บาท

ชนิด	หน่วย	ราคาหน้าถุง	ราคาจำหน่าย
ปรรรจุถุง			
-ข้าวหอมมะลิ 5%			
โชคลาก	5 กก.		195
แสนดี	5 กก.	240	240
-ข้าวขาว 100%			
แสนดี	5 กก.	230	230
ข้าวตวง (ถัง)			
-ข้าวหอมมะลิ			
ส้มโอ	1 กก. /15 กก.		42-43/620-630
แสนดี	1 กก. /15 กก.		40/600
สามงู	1 กก. /15 กก.		40-42/600-630
เก้าใบโพธิ์	1 กก. /15 กก.		38-40/570-600
ช้างไทย	1 กก. /15 กก.		40/580
ดวงใจ	1 กก. /15 กก.		42-43/600
ตราสมอ	1 กก. /15 กก.		37/550
อื่น ๆ	1 กก. /15 กก.		35-40/520-580
-ข้าวขาว 100%			
กำไล	1 กก. /15 กก.		33-34/490-510
บัวชมพู	1 กก. /15 กก.		35-36/520-535
สาตี	1 กก. /15 กก.		36-37/540-555
กระต่ายคู่	1 กก. /15 กก.		35/520
กึ่งมังกร	1 กก. /15 กก.		34-35/495-510
เพชรคู่	1 กก. /15 กก.		33/495
คู่ครัว	1 กก. /15 กก.		35/520
เรือไทย	1 กก. /15 กก.		34/500
ตราลูกโลกคู่	1 กก. /15 กก.		32-35/480-510
แสนดี	1 กก. /15 กก.		36/540
ไวถึง	1 กก. /15 กก.		34/510
อื่น ๆ	1 กก. /15 กก.		33-36/490-540

ราคาข้าวสารบรรจุถุงที่ห้างสรรพสินค้าจำหน่าย
ประจำวันที 5 มิถุนายน 2551

บาท / ถุง

ชนิด	หน่วย	ราคา หน้าถุง	ท็อป	ตั้งฮั่วเสง	สหกรณ์กรุงเทพ	เทสโก	บิ๊กซี	คาร์ฟูร์	แมคโคร
ข้าวหอมมะลิ 100%									
บัวทิพย์	5 กก.	230				190			
สุรินทร์ทิพย์	5 กก.	280			230				
หงษ์ทอง (แดง)	5 กก.	250	222	220		209	203	209	204
(ใหม่)	5 กก.	280	232	231			218	218	219
มานัญครอง (แดง)	5 กก.	250	239	226	225	210	220	210	205
มานัญครอง (เขียว)	5 กก.	230			205			190	220
เกษตร (แดง)	5 กก.	250	222	216	235		202	202	
เกษตร (เขียว)	5 กก.	250	229	210	230	205	197	200	199
เบญจรงค์	5 กก.		209	197		195	179*		193
ฉัตรทอง (แดง)	5 กก.	240	240		230		220	220	
ฉัตรอุบล (เหลือง)	5 กก.	210	210		203		198	195	199
ฉัตรเพชร	5 กก.	230	230					197	
แสดดี (ดินสยาม)	5 กก.	250				205		215	200
ทุ่งกุลลา	5 กก.	300	259	223			223		240
ปิ่นเงินเพชร	5 กก.	300	215				198	189	
ไทไท(หอมมะลิอินทรีย์)	5 กก.	300	275						
โคโค	5 กก.	200	200						
ดอกบัว	5 กก.	230	212			205	200	192	
เทสโก้(สีทอง)	5 กก.	220				193			
อิมทิพย์ (กินรี)	5 กก.	250	209			205	230	195	219
เพื่อนไทย	5 กก.								
# ท็อป	5 กก.	220	209						
ช้างทิพย์	4 กก.	240				199			
ปทุมทอง	5 กก.	200							183
ชามทอง	5 กก.	220	189*						
พนมรุ้ง	5 กก.	230				195			
ภูรุ้ง	5 กก.								
ศรีเมือง	5 กก.	250	229						
เอโร่(แดง)	5 กก.	250							197
เอโร่(เงิน)	5 กก.	240							187
ส.เขมรราช	5 กก.	280							
บัวทอง	5 กก.	220		194			(230)200	187	189
เก็กฮวย	5 กก.	220							
บัณฑิตน้อย	5 กก.	230							
ปิ่นเงิน	5 กก.	300	215				185	172	
บิ๊กซี	5 กก.	250					175		
คาร์ฟูร์	5 กก.							169	
ข้าวหอมมะลิ 5%									
หงษ์ทอง (เขียว)	5 กก.	230	220	210			193	199	
แสดดี	5 กก.								
เอโร่	5 กก.	240							187
เบญจรงค์	5 กก.	180							179

ชนิด	หน่วย	ราคา หน้าถุง	ท็อป	ตั้งอ้วเส็ง	สหกรณ์กรุงเทพ	เทสโก	บิ๊กซี	คาร์ฟูร์	แมคโคร
ข้าวหอมมะลิ 10%									
สุพรรณหงส์ (แดง)	5 กก.	280	222				193		189
เซฟ	5 กก.	210	209						
หงษ์ทอง (ส้ม)	5 กก.	210	209				189	195	
เกษตร (ม่วง)	5 กก.	230	205				188	197	192
# อิมทิพย์ (เขียว)	5 กก.	240	209						
# คุ่มคำ	5 กก.	185				180			
ท็อป	5 กก.								
ข้าวหอมปทุมธานี 100%									
ฉัตร(ม่วง)	5 กก.	195						170	179
มาบุญครอง (ส้ม)	5 กก.	230		211		200	205	205	
คอกบัว	5 กก.	220				185			189
หงษ์ทอง (ส้ม)	5 กก.	240	210	220	193		194	190	193
เทสโก้(เทา)	5 กก.	200				175			
ปทุมทิพย์	5 กก.	280					173		
เอโร่	5 กก.	230							184
ข้าวผสม (ข้าวหอมมะลิและข้าวขาว)									
แสนดี	5 กก.	220						194	183
มาบุญครอง (ชมพู)	5 กก.	220			203			199*	
# ชวนาไทย	5 กก.	250	189*						
# สุพรรณหงส์	5 กก.					170			
# ฉัตร (ส้ม)	5 กก.	230	193		177	170	170	170	172
# ฉัตรอรุณ(เขียว)	5 กก.					(215)160	160	162	179
# ไวกิ่ง(เขียว)	5 กก.	220		189					183
เกษตร(เขียวอ่อน)	5 กก.	210							179
TESCO (เขียว)	5 กก.	220				175			
ปิ่นเงิน	5 กก.	250	189*				185		179
เอโร่	5 กก.	220							177
พระพิรุณ	5 กก.						185		
คาร์ฟูร์	5 กก.							199	
บัวทอง(เขียว)	5 กก.	180					169	170	167
บัวทอง(ฟ้า)	5 กก.	200					180	171	180
ชัยภูมิ (เขียว)	5 กก.	190			177				
ข้าวหอมมะลิและข้าวมันปู									
ชัยภูมิทิพย์	5 กก.	300	259	223	222				240
ชัยภูมิทิพย์	2 กก.	130	115	89	93				
คอกมะลิ	2 กก.	90							
ท็อป	2 กก.	90							
เบญจรงค์	5 กก.								
เนเจอร์โซน	1.4 กก.		106			112			
ข้าวเหนียว									
ชัยภูมิทิพย์	1 กก.	45		44.50					
เทสโก้	5 กก.	180				147			
บัวทิพย์	5 กก.	150				135	133		
แสนดี	5 กก.	180						176.50	143
คาร์ฟูร์	5 กก.							175	
บิ๊กซี	5 กก.	180					153		
เอโร่	5 กก.	185							140
ฉัตร	5 กก.						150		149

ชนิด	หน่วย	ราคา หน้าถุง	ที่อป	ตั้งอ้วเสง	สหกรณ์กรุงเทพ	เทสโก	บิกซี	คาร์ฟูร์	แมคโคร
ข้าวกล้องหอมมะลิ 100 %									
คุ่มค่า	5 กก.	160							
เทสโก้	5 กก.	200				180			
เบญจรงค์	2 กก.	70		68					
ดอกบัว	2 กก.								
เนเจอร์โชน	1.4 กก.	150	112			112			
กฟผ	2 กก.	60	55						
# เกรทฮาเวสต์	2 กก.	150							
ฉัตรทอง	2 กก.	100				80			
มานูญครอง	2 กก.	110	105	99	91			100	
เพื่อนไทย	2 กก.								
ไทโท	2 กก.	160		112		111			
# ดอกมะลิ	2 กก.	80							
หงษ์ทอง	2.5 กก.	110	95	89	86	83		88	
เบญจรงค์	2 กก.								
TOPS	5 กก.								
เทสโก้	2 กก.	90				72			
แสนดี	5 กก.	250							193
ข้าวขาว 100%									
สุพรรณหงส์	5 กก.						165		
มิตรภาพ(ม่วง)	5 กก.								
ดอกบัว	5 กก.	195	190			178		168*	
โคโค	5 กก.								
หงส์ทอง (น้ำเงิน)	5 กก.	210		199	182		187	192	182
เพื่อนไทย	5 กก.								
เกษตร(น้ำเงิน)	5 กก.	210	179				156	160	
เบญจรงค์	5 กก.	220							167
เทสโก้ (น้ำเงิน)	5 กก.					148			
ปิ่นเงิน	5 กก.	250					175	160	
แสนดี	5 กก.	230	205					192	189
พระพิรุณ	5 กก.						175		
ไวกิ่ง	5 กก.	220							183
มานูญครอง (ฟ้า)	5 กก.	220	209	194	193	189	189	189	
มานูญครอง (น้ำเงิน)	5 กก.	200							189
ปทุมทิพย์	5 กก.						173		
เอโร่	5 กก.	230							182
บิกซี	5 กก.	230					185		
ข้าวขาว 5%									
เอโร่	5 กก.	220							172
แสนดี	5 กก.	220						192.5	179
บัณฑิตน้อย	5 กก.	170			157				
ช้างคู่โลก	5 กก.	170			157				
ฉัตร(น้ำเงิน)	5 กก.	175							159
ธัญบุรี	5 กก.				171				

บาท/ถุง

ชนิด	หน่วย	ราคา หน้าถุง	ท็อป	ตั้งอ้าวแสง	สหกรณ์กรุงเทพ	เทสโด้	บีกซี	คาร์ฟูร์	แมคโคร
ข้าวขาว 10%									
สุพรรณหงส์	5 กก.								
ชาวนาไทย	5 กก.	250	189						165
ปทุมทิพย์	5 กก.	220					160		155
เซพแพค	5 กก.								155
ข้าวขาว 25%									
เฟิร์สทไฟรซ์	5 กก.								
กัตรา	5 กก.	160					160		
ฉลาดชิม	5 กก.	170						159	
ข้าว(อื่นๆ)									
คาร์ฟูร์ 35	5 กก.							145	
กสิกรไทย (ขข 35%)	5 กก.	220					155		
คู้มค่า (ขข. 35 %)	5 กก.	150				140			
หงษ์ทอง (ข้าวสังข์หยด)	2 กก.	85		85		85		85	


* จัดรายการพิเศษ

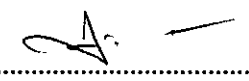
กรมการค้าภายใน สำนักส่งเสริมการค้าสินค้าเกษตร โทร 02 5475400

○ รายงานการติดตามภาวะตลาด "ผลิตภัณฑ์มัน ○ ะหลัง"

ประจำวันที 5 มิถุนายน 2551

รายการสินค้า	หน่วย	ปีก่อน วันนี้ 5 มิ.ย.50	ปีนี้ (2551)		+ เพิ่ม - ลด	สถานการณ์
			วันก่อน 30 พ.ค.	วันนี้ 5 มิ.ย.		
1) ราคาซื้อขายในประเทศ						
มันเส้น¹						มันเส้นและแป้งมัน ราคาปรับตัวลดลง มีผลจากตลาดต่างประเทศชะลอการสั่งซื้อ หรือซื้อเท่าที่จำเป็นในปริมาณพอใช้ ประกอบกับโรงงานผลิตแอลกอฮอล์ในจีนส่วนใหญ่หยุดดำเนินการ เพราะต้นทุนการผลิตสูงและจีนมีนโยบายควบคุมราคาข้าวฟ่างในประเทศ ทำให้ผู้ประกอบการที่มีแป้งมันอยู่ในสต็อกระบายสินค้าออกสู่ตลาด เพราะเกรงว่าราคามีแนวโน้มจะอ่อนตัวลงจากเดิม
- ส่งมอบ ณ คลังสินค้าเขต จ.อยุธยา	บาท/กก.		5.25-5.40	5.25-5.35	-0.05	
- ส่งมอบ ณ คลังสินค้าเขต จ.ชลบุรี	บาท/กก.		5.40-5.50	5.40-5.50		
แป้งมันประเภทสตาร์ช ชั้นพิเศษ²						
- ส่งมอบ ณ คลังสินค้าเขตกรุงเทพและปริมณฑล	บาท/กก.		12.20-12.70	11.90-12.40	-0.30	
2) ราคาส่งออก F.O.B.						
มันเส้น¹	US\$/ตัน		190	190		
	บาท/กก.		5.93	5.93		
แป้งมันประเภทสตาร์ช ชั้นพิเศษ²	US\$/ตัน		390-410	380-400	-10	
	บาท/กก.		12.56-13.20	12.32-12.98	-0.22 ถึง -0.24	
มันอัดเม็ดแข็ง	US\$/ตัน		190-195	-		
	บาท/กก.		6.05-6.12	-		
3) ราคาขายส่งตลาด กทม.						
แป้งมัน - ซุปเปอร์ไฮเกรด	บาท/กก.	11.00-12.00	13.80-14.20	13.80-14.20		
- ละเอียดอย่างดี	บาท/กก.	14.00-15.00	18.00-18.25	18.00-18.25		
- ละเอียดอย่างรอง	บาท/กก.	13.50-14.00	17.00-17.40	17.00-17.40		
- สาकुเม็ดเล็ก	บาท/กก.	15.00-16.00	18.20-18.60	18.20-18.60		
- สาकुเม็ดใหญ่	บาท/กก.	18.00-19.00	19.30-19.80	19.30-19.80		
* อัตราแลกเปลี่ยน ณ วันที่ 4 มิ.ย.51 (32.4419)						

ผู้รายงาน..... 
(นางกฤษณา พลศักดิ์)

ผู้ตรวจ..... 
(นางประจุม กษมาประพทณี)

รายงานการติดตามภาวะตลาด "ปาล์มน้ำมัน และน้ำมันปาล์ม" ในกรุงเทพมหานคร

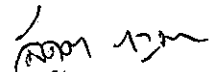
ประจำวันที่ 5 มิถุนายน 2551

f: ราคาปาล์ม/ลิตร

รายการ	หน่วย	ราคาขายส่ง			+ เพิ่มขึ้น - ลดลง	ภาวะการค้า
		ราคาวันปีก่อน	ราคาวันก่อน	ราคาวันนี้		
		5 มิ.ย. 50	4 มิ.ย. 51	5 มิ.ย. 51		
ผลปาล์มทะเลทราย (ราคาโรงสกัดรับซื้อ)						
คุณภาพ เบอร์เซนต์น้ำมัน (ละเอียด)	บาท/กก.	4.60 - 5.10	4.30 - 5.00	4.30 - 5.10	+0.10	ผลปาล์มทะเลทราย ราคาสูงขึ้น เนื่องจากปริมาณผลปาล์มมีส่งเข้า ตลาดลดน้อยลงและคุณภาพดีขึ้น อีกทั้งบางพื้นที่มีฝนตก โรงงานสกัดจึงปรับราคาซื้อผลปาล์มสูงขึ้นตามความ ต้องการ และเพื่อให้สอดคล้องกับภาวะตลาด
- จ.กระบี่	บาท/กก.	5.00 - 5.10	4.60 - 4.85	4.70 - 5.00	+0.10ถึง0.15	
- จ.สุราษฎร์ธานี	บาท/กก.	4.70 - 5.10	4.60 - 4.80	4.60 - 4.80		
- จ.ชุมพร	บาท/กก.	4.60 - 4.75	4.50 - 5.00	4.60 - 5.10	+0.10	
- จ.ตรัง	บาท/กก.	4.80 - 5.00	4.80 - 5.00	4.80 - 5.00		
- จ.สตูล	บาท/กก.	4.60 - 4.80	4.30 - 4.60	4.30 - 4.60		
คุณภาพ เบอร์เซนต์น้ำมัน (15%)	บาท/กก.	4.23 - 4.80	4.05 - 4.80	4.05 - 4.80		
- จ.กระบี่	บาท/กก.	4.80	4.40	4.50	+0.10	
- จ.สุราษฎร์ธานี	บาท/กก.	4.23	4.05	4.05		
- จ.ชุมพร	บาท/กก.	4.55	4.20	4.30	+0.10	
- จ.ตรัง	บาท/กก.	4.80	4.80	4.80		
- จ.สตูล	บาท/กก.	4.60	4.30	4.30		
คุณภาพ เบอร์เซนต์น้ำมัน (17%)	บาท/กก.	4.75 - 5.10	4.60 - 5.00	4.60 - 5.10	+0.10	
- จ.กระบี่	บาท/กก.	5.10	4.85	5.00	+0.15	
- จ.สุราษฎร์ธานี	บาท/กก.	5.10	4.80	4.80		
- จ.ชุมพร	บาท/กก.	4.75	5.00	5.10	+0.10	
- จ.ตรัง	บาท/กก.	5.00	5.00	5.00		
- จ.สตูล	บาท/กก.	4.80	4.60	4.60		
ผลปาล์มร่วง จ.ชุมพร	บาท/กก.	6.10 - 6.60	6.00 - 6.30	6.00 - 6.30		
น้ำมันปาล์มดิบ (ราคาซื้อขายทั่วไปส่งมอบถึงผู้ซื้อ)						
- เกรด A (น้ำมันจากเปลือก)	บาท/กก.	27.25 - 27.50	35.25 - 35.50	35.25 - 35.50		
- เกรด B (น้ำมันรวม)	บาท/กก.	26.25 - 26.50	33.75 - 34.00	33.75 - 34.00		
น้ำมันเมล็ดในปาล์มดิบ	บาท/กก.	28.75 - 29.00	40.00 - 41.00	40.00 - 41.00		

รายการ	หน่วย	ราคาขายส่ง			+ เพิ่มขึ้น - ลดลง	ภาวะการค้า
		ราคาวันปีก่อน	ราคาวันก่อน	ราคาวันนี้		
		5 มิ.ย. 50	4 มิ.ย. 51	5 มิ.ย. 51		
น้ำมันปาล์มบริสุทธิ์ *(ราคาซื้อขายทั่วไปส่งมอบถึงผู้ซื้อ)						
- โอเลอิน	บาท/กก.	31.51	42.73 - 43.85	42.73 - 43.85		
- สเตอริน	บาท/กก.	25.50 - 25.75	33.00 - 34.00	33.00 - 34.00		
น้ำมันปาล์มสำเร็จรูป (ราคารวม VAT)						
- ราคาขายส่ง (โรงกลั่นส่งมอบถึงยี่ป้า)						
- ชนิดบรรจุปีบ 12.50 กก.	บาท/กก.	38.00	50.00 - 51.20	50.00 - 51.20		
- ตรามรกต	บาท/ปีบ	475	625	625		
- ตราหยก	บาท/ปีบ	475	640	640		
- ตราโอเลอิน	บาท/ปีบ	475	640	640		
- ตราเกษตร	บาท/ปีบ	475	640	640		
- ชนิดบรรจุขวด 1 ลิตร (12 ขวด/หีบ)	บาท/ขวด	35.42 - 37.08	47.08	47.08		
- ตรามรกต	บาท/หีบ	445	565	565		
- ตราหยก	บาท/หีบ	425	565	565		
- ตราโอเลอิน	บาท/หีบ	435	565	565		
- ตราเกษตร	บาท/หีบ	425	565	565		
- ราคาขายปลีก ในตลาดกรุงเทพฯ						
- ชนิดบรรจุปีบ	บาท/กก.	39 - 40	50 - 52	50 - 52		
- ชนิดบรรจุขวด 1 ลิตร	บาท/ขวด	37 - 38	47.50 - 48.00	47.50 - 48.00		
ตลาดมาเลเซีย		(4 มิ.ย.50)	(3 มิ.ย.51)	(4 มิ.ย.51)		
- น้ำมันปาล์มดิบ (Crude Palm Oil)	ริงกิต/ตัน	2,750.00	3,541.25	3,485.00		
"	บาท/กก.	24.98	35.83	35.11	-0.72	
- น้ำมันบริสุทธิ์ (RBD Palm Olein)	USD/ตัน	855.00	1,247.50	1,220.00		
"	บาท/กก.	29.52	40.72	39.86	-0.86	
- สเตอรินบริสุทธิ์ (RBD Stearin)	USD/ตัน	820.00	1,020.00	995.00		
"	บาท/กก.	28.31	33.30	32.51	-0.79	
หมายเหตุ : * น้ำมันปาล์มบริสุทธิ์เป็นราคาไม่รวม VAT						

อัตราแลกเปลี่ยน US\$ = 32.6730 บาท (อัตรากลาง)
 1 ริงกิต = 10.0737 บาท (อัตรากลาง)
 (4 มิ.ย.51)


 (นางลัดดา บุญมา) ผู้รายงาน

รายงานการติดตามภาวะและราคา "สัตว์น้ำ" ในตลาดกรุงเทพมหานคร
ประจำวันที่ 5 มิถุนายน 2551

บาท : ก.ก.

รายการ	ราคาขายส่ง			+ เพิ่ม - ลดลง	ราคาขายปลีกตลาด กทม.			+ เพิ่ม - ลดลง	ภาวะการค้า
	ปีก่อน 5 มิ.ย. 50	วันก่อน 4 มิ.ย. 51	วันนี้ 5 มิ.ย. 51		ปีก่อน 5 มิ.ย. 50	วันก่อน 4 มิ.ย. 51	วันนี้ 5 มิ.ย. 51		
กุ้งขาว	ตลาดกลางสมุทรสาคร								สัตว์น้ำ ราคาขายส่งสัตว์น้ำขององค์การ สะพานปลาเปลี่ยนแปลงตามปริมาณ และ คุณภาพของสินค้าที่ส่งเข้าตลาด
- (40 ตัว/กก.)	145	125	125		210 - 230	180 - 190	180 - 190		
- (50 ตัว/กก.)	110	110	110		180 - 200	150 - 160	150 - 160		
- (60 ตัว/กก.)	95	105	105		150 - 170	140 - 150	140 - 150		
- (70 ตัว/กก.)	85	95	95		140 - 145	130 - 140	130 - 140		
- (80 ตัว/กก.)	75	90	90		130 - 140	110 - 120	110 - 120		
	องค์การสะพานปลา								
กุ้งก้ามกราม (กลาง)									
- (บ่อเลี้ยงไทย 15-16 ตัว/กก.)	230 - 260	170 - 190	170 - 190		260 - 300	240 - 260	240 - 260		
ปลาหมึกกล้วยคละ	70 - 80	70 - 95	70 - 95		120 - 130	120 - 130	120 - 130		
ปลาหมึกกระดองคละ	80 - 90	80 - 105	80 - 100	- 5	120 - 130	120 - 130	120 - 130		
หอยแครงคละ	25 - 40	28 - 45	25 - 45	- 3	40 - 55	40 - 60	40 - 60		
หอยลายคละ	35 - 50	40 - 65	35 - 65	- 5	70 - 90	80 - 90	80 - 90		
หอยแมลงภู่คละ	20 - 25	20 - 25	18 - 25	- 2	30 - 35	30 - 35	30 - 35		
ปลาทุสด (9-12 ตัว/กก.)	40 - 50	40 - 55	40 - 55		60 - 80	50 - 70	50 - 70		
ปลาช่อน	70 - 90	95 - 110	95 - 110		100 - 120	100 - 120	100 - 120		
ปลาตูก (บิกอูย)	25 - 35	30 - 35	30 - 35		45 - 50	45 - 50	45 - 50		
ปลานิล	30 - 35	35 - 40	35 - 40		40 - 55	40 - 55	40 - 55		

ผู้ตรวจ...

(นางอมราพร อินทร์แมน)

ผู้รายงาน...

(นางจริย สมชีพ)

สำนักส่งเสริมการค้าสินค้าเกษตร ฝ่ายติดตามและประเมินภาวะตลาดสินค้าเกษตร 02 5475400

รายงานการติดตามภาวะตลาด ยางพารา

ประจำวันที่ 5 มิถุนายน 2551

รายการ	หน่วย บาท	วันนี้ปีก่อน	ราคาก่อน	ราควันนี้	+ เพิ่มขึ้น	ภาวะการค้า
		5 มิ.ย. 50	4 มิ.ย. 51	5 มิ.ย. 51	- ลดลง	
ยางแผ่นดิบชั้น 3						ยางพารา ราคาเคลื่อนไหวตามความต้องการของตลาดต่างประเทศ เนื่องจากอุปสงค์ทั่วไปยังมีอยู่อย่างต่อเนื่อง แต่ในระยะนี้ฝนตกชุก เป็นอุปสรรคในการกรีดยาง
ราคาเกษตรกรขายได้						
- จ.สุราษฎร์ธานี	กก.	74.50	92.50	92.10	-0.40	
- จ.สงขลา	กก.	75.80	93.00	93.60	+0.60	
- นครศรีธรรมราช	กก.	75.10	92.70	92.40	-0.30	
ราคากลาง						
- จ.สุราษฎร์ธานี	กก.	77.71	94.70	95.89	+1.19	
- จ.สงขลา	กก.	77.70	94.70	95.89	+1.19	
- จ.นครศรีธรรมราช	กก.	77.39	94.79	95.89	+1.10	
ยางแผ่นรมควันชั้น 3						
ราคา FOB ชั้น 3 กรุงเทพ	กก.	81.90	101.05	101.05	-	

ผู้รายงาน.....



(นางสาวผลิกา สุวรรณลักษณ์)


รายงานการติดตามภาวะตลาดสินค้าในกรุงเทพมหานคร
 ประจำวันที่ 5 มิถุนายน 2551 สิบเวลา 9.00 - 12.00 น.

หน่วย : บาท/กก.

ลำดับ ที่	รายการ	ราคาขายส่ง (ตลาดปากคลอง)				ราคาขายปลีก (ตลาดทั่วไป)								สถานการณ์
		คละ			เปลี่ยนแปลง +เพิ่ม -ลด	คละ			เปลี่ยนแปลง +เพิ่ม -ลด	คัต			เปลี่ยนแปลง +เพิ่ม -ลด	
		วันนี้ปีก่อน 5 มีย.50	วันก่อน 4 มีย.51	วันนี้ 5 มีย.51		วันนี้ปีก่อน 5 มีย.50	วันก่อน 4 มีย.51	วันนี้ 5 มีย.51		วันนี้ปีก่อน 5 มีย.50	วันก่อน 4 มีย.51	วันนี้ 5 มีย.51		
ผักใบ														
1	ผักคะน้า	20-25	12-15	12-15		25-30	18-20	18-20		35-40	25-30	25-30		ภาวะการค้าปกติผลผลิตมีออกสู่ตลาด อย่างสม่ำเสมอเพียงพอกับความต้องการ ราคาซื้อขาย โดยทั่วไปทรงตัวเท่ากับวันก่อน
2	ผักบุ้งจีน	6-8	6-10	6-10		10-12	12-15	12-15		14-15	18-20	18-20		
3	ผักกวางตุ้ง	6-8	6-10	6-10		10-12	12-15	12-15		15-18	18-20	18-20		
4	ผักกาดหอม	8-12	12-18	12-18		15-18	20-25	20-25		20-25	30-35	30-35		
5	ผักกาดขาวปลี	12-16	12-15	12-15		18-20	20-25	20-25		25-30	30-35	30-35		
6	กะหล่ำปลี	8-11	12-15	12-15		15-18	20-25	20-25		20-25	30-35	30-35		
7	ผักชี*	70-80	50-60	50-60		9-10	7-8	7-8		11-12	9-10	9-10		
8	ต้นหอม*	40-50	80-90	80-90		4-5	10-11	10-11		6-7	12-13	12-13		
9	ขึ้นฉ่าย*	80-90	35-40	35-40		9-10	5-6	5-6		11-12	7-8	7-8		
ผักผล														
1	มะระจีน	22-26	18-22	18-22		32-35	24-26	24-26		38-40	28-30	28-30		
2	มะเขือเทศสีดา	22-25	15-20	15-20		28-30	20-22	20-22		35-40	25-30	25-30		
3	มะเขือเทศผลใหญ่	15-20	10-12	10-12		20-25	15-18	15-18		28-30	20-25	20-25		
4	มะเขือเจ้าพระยา	14-16	12-15	12-15		20-25	20-25	20-25						
5	ถั่วฝักยาว	25-30	20-30	20-30		30-35	28-30	28-30		40-45	35-40	35-40		
6	แตงกวา	10-14	10-15	10-15		14-16	15-18	15-18		18-20	20-25	20-25		
7	พริกเขียว	10-12	8-12	8-12		12-14	14-16	14-16		18-20	18-20	18-20		
8	พริกสดชี้ฟ้า*	15-20	40-45	40-45		3-5	6-7	6-7						
9	พริกชี้หนู (จินดา)*	20-25	28-35	28-35		3-5	4-5	4-5						
10	มะนาวแป้น (เบอร์ 1-2)/ผล	2.00-2.30	1.50-1.80	1.50-1.80		2.75-3.00	2.25-2.50	2.25-2.50						
	(เบอร์ 3-4)/ผล	1.50-1.80	1.00-1.30	1.00-1.30		2.00-2.50	1.25-1.75	1.25-1.75						
ผักหัว														
1	กะหล่ำดอก	30-35	25-28	25-28		35-40	30-35	30-35		45-50	38-40	38-40		
2	หัวผักกาด	15-18	10-14	10-14		20-22	15-18	15-18		25-30	20-25	20-25		
ผักน้ำ														
1	ผักกะเฉด** (1 กำ)	15-20	13-18	13-18		20-25	20-25	20-25						
2	ผักบุ้งไทย** (10 กำ)	50-60	60-70	60-70		6-7	8-9	8-9						
อื่น ๆ														
1	หน่อไม้ฝรั่ง	40-45	45-55	45-55		50-55	55-60	55-60		58-60	62-65	62-65		
2	ข้าวโพดฝักอ่อน	24-26	22-24	22-24		28-30	28-30	28-30						

หมายเหตุ * ราคาขายปลีก หน่วย : บาท/ขีด

**ราคาขายปลีก หน่วย : บาท/กำ

สกุลรัตน์ (ผู้รายงาน)
 (นางสกุลรัตน์ จันทร์ประทีป)

 (ผู้ตรวจ)
 (นางสาวมลิลา สุวรรณลักษณ์)