

ภาวะตลาดสินค้าข้าว ประจำวันที่ 24 เมษายน 2551

ชนิด	สัปดาห์ก่อน ต่ำ-สูง	วันี่ปีก่อน 24 เม.ย. 50	วันก่อน 23 เม.ย. 51	วันนี้ 24 เม.ย. 51	เปรียบเทียบ วันนี้/วันก่อน
ข้าวเปลือกเจ้านาปรัง ความชื้นไม่เกิน 15 % ปี 2551					
จังหวัดนครสวรรค์	12.90-13.50	6.30-6.40	13.60-14.00		
จังหวัดพิษณุโลก	13.50-14.00	6.20-6.40	14.50-15.00	14.50-15.00	
จังหวัดสุพรรณบุรี	13.20-13.50	6.10-6.20	15.00-15.50	15.00-15.50	
จังหวัดปทุมธานี	13.70-13.80	6.10-6.20	14.20-14.30	14.70-14.80	+ 0.50
ข้าวเปลือกหอมมะลิ ปี 2550/51 (ราคารับจำนำ ปี 2550/51 9,000 - 9300 บาท/ตัน สีได้ตันข้าว 36-42 กรัม)					
(สีได้ตันข้าว 36 กรัม)					
จังหวัดอุดรธานี	18.50-19.00	9.00-9.20	18.00-18.50	18.00-18.50	
จังหวัดสุรินทร์	19.50-19.60	8.70-8.80	20.00-20.10	20.00-20.10	
ข้าวเปลือกหอมจังหวัด ปี 2550/51 (ราคารับจำนำ ปี 2550/51 7,500-7,800 บาท/ตัน สีได้ตันข้าว 34-40 กรัม)					
จังหวัด (นครสวรรค์ พิจิตร พิษณุโลก อุดรดิตถ์)	12.50-13.00		13.30-13.80	13.30-13.80	
ข้าวเปลือกหอมปทุมธานีนาปรัง ความชื้นไม่เกิน 15 % ปี 2551					
จังหวัดสุพรรณบุรี	13.50-14.00	6.90-7.10	15.50-16.00	15.50-16.00	
ข้าวเปลือกเหนียวเมล็ดยาว ปี 2550/51 (ราคารับจำนำ ปี 2550/51 8,100 บาท/ตัน)					
จังหวัดอุดรธานี	13.30-13.50	11.30-11.50	12.70-13.20	12.70-13.00	- 0.20
ข้าวสาร					
ข้าวขาว 100% ชั้น 2 (ใหม่)	26.00-26.05	10.55-10.60	27.00-27.05	27.50-27.55	+ 0.50
ข้าวขาว 5% (ใหม่)	25.00-25.55	10.15-10.20	26.50-26.55	26.50-26.55	
ปลายข้าว เอ.วัน เลิศ (ใหม่)	22.00-22.55	8.40-8.45	23.00-23.05	23.00-23.05	
ข้าวเน็ง 100%	28.00-28.05	10.60-10.65	29.95-30.00	29.95-30.00	
ปลายข้าวเน็ง เอ.วัน	13.45-13.50	7.35-7.40	13.45-13.50	13.45-13.50	
ข้าวหอมมะลิ 100% ชั้น 2	33.30-33.40	17.80-18.00	34.60-34.70	34.60-34.70	
ข้าวใหม่	33.30-33.40	17.80-18.00	34.60-34.70	34.60-34.70	
ปลายข้าวหอมมะลิ	22.95-23.00	9.10-9.20	24.00-24.05	24.00-24.05	
ข้าวใหม่	22.95-23.00	9.55-9.60	24.00-24.05	24.00-24.05	
ข้าวหอมจังหวัด	30.80-30.90	17.00-17.20	32.40-32.50	32.40-32.50	
ข้าวหอมปทุมธานี	29.45-29.50	14.30-14.50	29.95-30.00	29.95-30.00	
ข้าวใหม่	29.45-29.50	13.60-13.80	29.95-30.00	29.95-30.00	
ปลายข้าวหอมปทุมธานี	22.00-22.05	8.80-8.90	23.50-23.55	23.50-23.55	
ข้าวใหม่	22.00-22.05	9.05-9.10	23.50-23.55	23.50-23.55	
ข้าวเหนียว 10% เมล็ดยาว	23.55-23.60	20.00-20.20	20.05-20.10	20.05-20.10	
ปลายข้าวเหนียว เอ.วัน	18.90-19.00	-	18.00-18.10	18.00-18.10	
ข้าวใหม่	18.90-19.00	15.80-16.00	18.00-18.10	18.00-18.10	
รำข้าวขาว	9.20-9.50	5.20-5.30	8.95-9.00	8.95-9.00	
ข้าวสารขายปลีก					
ข้าวหอมมะลิ	31.33-35.33	24.66-25.33	36.66-41.33	36.66-41.33	
ข้าวขาว 100%	28.00-30.00	16.00-17.33	32.00-34.00	32.00-34.00	
ข้าวเหนียว 10% เมล็ดยาว	22.00-23.33	21.33-22.00	22.00-23.33	22.00-23.33	

สถานการณ์ทั่วไป

- **ข้าวเปลือก** ภาวะการซื้อขายคล่องตัว โรงสีมีความต้องการข้าวเปลือกเพิ่มขึ้นอย่างสม่ำเสมอ ขณะที่ผลผลิตที่ออกสู่ตลาดมีปริมาณน้อย ส่งผลให้ราคาปรับตัวสูงขึ้นต่อเนื่อง ยกเว้นข้าวเปลือกเหนียว ราคาปรับตัวลดลงตามภาวะตลาด

- **ปริมาณข้าวเปลือก** ปริมาณซื้อขาย ณ ท่าข้าวลาดยาวจังหวัดนครสวรรค์และตลาดกลางสินค้าเกษตร

จังหวัดพิษณุโลก เมื่อวันที่ 23 เมษายน 2551 มีปริมาณ 187 และ 150 เมตริกตัน ตามลำดับ

- **ข้าวสาร** ปริมาณการซื้อขายมีไม่มากนัก เนื่องจากทั้งผู้ส่งออกและโรงสีต่างรอผลการประมูลข้าวที่

ประเทศฟิลิปปินส์ ซึ่งมีแนวโน้มว่าจะประมูลได้ ส่งผลให้ราคาข้าวขาว เริ่มปรับตัวสูงขึ้นเล็กน้อย

ข้าวเปลือกภูมิภาค
ประจำวันที่ 21 - 24 เมษายน 2551

ชนิด	สัปดาห์ก่อน ต่ำ-สูง	จันทร์	อังคาร	พุธ	พฤหัสบดี	ศุกร์	สัปดาห์นี้ ต่ำ-สูง
------	------------------------	--------	--------	-----	----------	-------	-----------------------

บาท/1000 กก.

ข้าวเปลือกเจ้าหน้าปรีง ความชื้นไม่เกิน 15 % ปี 2551

จังหวัดนครสวรรค์	12900-13500	13300-13800 (20เม.ย.51)	13600-14000 (21เม.ย.51)	13600-14000 (22เม.ย.51)	13600-14000 ✓ (23เม.ย.51)		13300-14000
จังหวัดพิษณุโลก	13500-14000	14500-15000	14500-15000	14500-15000	14500-15000 ✓		14500-15000
จังหวัดสุพรรณบุรี	13200-13500	14000-14500	14500-15000	15000-15500	15000-15500		14000-15500
จังหวัดปทุมธานี	13700-13800	13700-13800	14200-14300	14200-14300	14700-14800		13700-14800

ข้าวเปลือกหอมมะลิ ปี 2550/51 (สีได้ต้นข้าว 36-42 กรัม)

(สีได้ต้นข้าว 36 กรัม)

จังหวัดอุดรธานี	18500-19000	18000-18500	18000-18500	18000-18500	18000-18500 ✓		18000-18500
จังหวัดสุรินทร์	19500-19600	19500-19600	19500-19600	20000-20100	20000-20100 ✓		19500-20100

ข้าวเปลือกหอมจังหวัด ปี 2550/51 (สีได้ต้นข้าว 34-40 กรัม)

(สีได้ต้นข้าว 34 - 40 กรัม)

จังหวัด เพชรบูรณ์ แพร่ ตาก	12500-13000	12500-13000	13300-13800	13300-13800	13300-13800		12500-13800
----------------------------	-------------	-------------	--------------------	-------------	-------------	--	-------------

ข้าวเปลือกหอมปทุมธานีหน้าปรีง ความชื้นไม่เกิน 15 % ปี 2551

จังหวัดสุพรรณบุรี	13500-14000	13500-14000	15000-15500	15500-16000	15500-16000		13500-16000
-------------------	-------------	-------------	--------------------	--------------------	-------------	--	-------------

ข้าวเปลือกเหนียวเมล็ดยาว ปี 2550/51

จังหวัดอุดรธานี	13300-13500	13000-13200	13000-13200	12700-13200	12700-13000 ✓		12700-13200
-----------------	-------------	--------------------	-------------	--------------------	----------------------	--	-------------

ราคาขายส่งข้าว ผลิตภัณฑ์ และกระสอบป่าน

ในตลาดกรุงเทพมหานคร

ประจำวันที่ 21 - 24 เมษายน 2551

ชนิด	สัปดาห์ก่อน ต่ำ-สูง	จันทร์	อังคาร	พุธ	พฤหัสบดี	ศุกร์	สัปดาห์นี้ ต่ำ-สูง
ขายส่งทั่วไป ความชื้นไม่เกิน 14% เป็นราคาตามตัวอย่างที่ผู้ส่งออกหรือผู้ค้าส่งรับซื้อจากโรงสีหรือซื้อผ่านนายหน้า (หญิง) ที่ผู้ส่งออกรับซื้อด้วยเงินสด ไม่รวมกระสอบ (คำนวณราคาซื้อรวมกระสอบป่านชนิดบรรจุ 100 กก.หักด้วยราคากระสอบป่านใช้แล้วหนึ่งครั้ง) ส่งหน้าโรงเก็บข้าวของผู้ซื้อ							
ข้าวขาว 100% ชั้น 1	2750-2755	2850-2855	3000-3005	3000-3005	3000-3005		บาท/100 กก. 2850-3005
ข้าวใหม่	-	-	-	-	-		-
ข้าวขาว 100% ชั้น 2	2650-2655	2750-2755	2850-2855	2850-2855	2850-2855		2750-2855
ข้าวใหม่	2600-2605	2650-2655	2700-2705	2700-2705	2750-2755		2650-2755
ข้าวขาว 100% ชั้น 3	2640-2645	2740-2745	2840-2845	2840-2845	2840-2845		2740-2845
ข้าวใหม่	2590-2595	2640-2645	2690-2695	2690-2695	2740-2745		2640-2745
ข้าวขาว 5%	2600-2605	2700-2705	2800-2805	2800-2805	2800-2805		2700-2805
ข้าวใหม่	2500-2555	2600-2605	2650-2655	2650-2655	2650-2655		2600-2655
ข้าวขาว 10%	2595-2600	2695-2700	2795-2800	2795-2800	2795-2800		2695-2800
ข้าวใหม่	2495-2550	2595-2600	2645-2650	2645-2650	2645-2650		2595-2650
ข้าวขาว 15%	-	-	-	-	-		-
ข้าวใหม่	2490-2545	2590-2595	2640-2645	2640-2645	2640-2645		2590-2645
ข้าวขาว 25%	-	-	-	-	-		-
ข้าวใหม่	2485-2540	2585-2590	2635-2640	2635-2640	2635-2640		2585-2640
ปลายข้าวขาว เอ.วัน.เลิศ	2200-2255	2250-2255	2300-2305	2300-2305	2300-2305		2250-2305
ข้าวใหม่	2200-2255	2250-2255	2300-2305	2300-2305	2300-2305		2250-2305
ปลายข้าวขาว เอ.วัน.พิเศษ	2190-2245	2240-2245	2290-2295	2290-2295	2290-2295		2240-2295
ข้าวใหม่	2190-2245	2240-2245	2290-2295	2290-2295	2290-2295		2240-2295
ปลายข้าวขาว ซี.วัน*	1725-1760	1755-1760	1805-1810	1805-1810	1805-1810		1755-1810
ข้าวเหนียว กข. 6							
ข้าวใหม่	2645-2650	2545-2550	2395-2400	2295-2300	2295-2300		2295-2550
ข้าวเหนียว 10% เมล็ดยาว							
ข้าวใหม่	2355-2360	2255-2260	2105-2110	2005-2010	2005-2010		2005-2260
ข้าวเหนียว 10% เมล็ดสั้น							
ข้าวใหม่	2295-2300	2195-2200	2045-2050	1945-1950	1945-1950		1945-2200
ปลายข้าวเหนียว เอ.วัน	1890-1900	1890-1900	1800-1810	1800-1810	1800-1810		1800-1900
ข้าวใหม่	1890-1900	1890-1900	1800-1810	1800-1810	1800-1810		1800-1900
ข้าวหนึ่ง 100%	2800-2805	2900-2905	2995-3000	2995-3000	2995-3000		2900-3000
ข้าวหนึ่ง 5%	2700-2705	2800-2805	2900-2905	2900-2905	2900-2905		2800-2905
ปลายข้าวหนึ่ง เอ.วัน	1345-1350	1345-1350	1345-1350	1345-1350	1345-1350		1345-1350
ข้าวหอมมะลิ							
100% ชั้น 1	3365-3370	3445-3450	3495-3500	3495-3500	3495-3500		3445-3500
ข้าวใหม่	3365-3370	3445-3450	3495-3500	3495-3500	3495-3500		3445-3500
100% ชั้น 2	3330-3340	3410-3420	3460-3470	3460-3470	3460-3470		3410-3470
ข้าวใหม่	3330-3340	3410-3420	3460-3470	3460-3470	3460-3470		3410-3470
ปลายข้าวหอมมะลิ	2295-2300	2350-2355	2400-2405	2400-2405	2400-2405		2350-2405
ข้าวใหม่	2295-2300	2350-2355	2400-2405	2400-2405	2400-2405		2350-2405
ข้าวหอมจังหวัด							
ข้าวใหม่	3080-3090	3180-3190	3240-3250	3240-3250	3240-3250		3180-3250
ข้าวหอมปทุมธานี	2945-2950	2945-2950	2995-3000	2995-3000	2995-3000		2945-3000
ข้าวใหม่	2945-2950	2945-2950	2995-3000	2995-3000	2995-3000		2945-3000
ปลายข้าวหอมปทุมธานี	2200-2205	2260-2265	2350-2355	2350-2355	2350-2355		2260-2355
ข้าวใหม่	2200-2205	2260-2265	2350-2355	2350-2355	2350-2355		2260-2355

หมายเหตุ* ปลายข้าวขาว ซี.วัน. เป็นราคาที่สืบเพื่อใช้ในการคำนวณอัตราส่งมอบตามโครงการรับจำนำข้าวเปลือก

ราคาขายปลีกข้าวสารในตลาดกรุงเทพ ฯ
 ประจำวันที่ 21 - 24 เมษายน 2551

บาท/15 กก.

ชนิด	สัปดาห์ก่อน ต่ำ-สูง	จันทร์	อังคาร	พุธ	พฤหัสบดี	ศุกร์	สัปดาห์นี้ ต่ำ-สูง
100% (ข้าวหอม)							
ร้านค้าปลีกทั่วไป	520-530	590-600	590-600	610-620	610-620		590-620
ข้าวใหม่	470-480	540-550	540-550	540-550	540-550		540-550
ข้าวสารเจ้า 100%							
ร้านค้าปลีกทั่วไป	440-450	490-500	490-500	500-510	500-510		490-510
ข้าวใหม่	420-430	470-480	470-480	480-490	480-490		470-490
ข้าวสารเจ้า 5%							
ร้านค้าปลีกทั่วไป	410-420	460-470	460-470	480-490	480-490		460-490
ข้าวใหม่	390-400	440-450	440-450	460-470	460-470		440-470
ข้าวสารเหนียว							
สันป่าตอง (เขี้ยววง)							
100%	470-480	470-480	470-480	470-480	470-480		470-480
5%	410-420	410-420	410-420	410-420	410-420		410-420
10% เมล็ดยาว	330-350	330-350	330-350	330-350	330-350		330-350
10% เมล็ดสั้น	300-320	300-320	300-320	300-320	300-320		300-320


กรมการค้าภายใน

สำนักส่งเสริมการค้าสินค้าเกษตร

โทร. 0 2547 5400

สถานการณ์ทั่วไป

- ข้าวเปลือก ภาวะการซื้อขายคล่องตัว โรงสีมีความต้องการข้าวเปลือกเพิ่มขึ้นอย่างสม่ำเสมอ ขณะที่ผลผลิตที่ออกสู่ตลาดมีปริมาณน้อย ส่งผลให้ราคาปรับตัวสูงขึ้นต่อเนื่อง ยกเว้นข้าวเปลือกเหนียว ราคาปรับลดลงตามภาวะตลาด
- ข้าวสาร ปริมาณการซื้อขายมีไม่มากนัก เนื่องจากทั้งผู้ส่งออกและโรงสีต่างรอผลการประมูลข้าวที่ประเทศฟิลิปปินส์ ซึ่งมีแนวโน้มว่าจะประมูลได้ ส่งผลให้ราคาข้าวขาว เริ่มปรับตัวสูงขึ้นเล็กน้อย



.....
(นางประทุม กษมาประพุกหิ)

ผู้รายงาน

ข้าวเปลือกหอมมะลิ ปี 2550/51

หน่วย บาท/ตัน

แหล่งราคา	2551	เมษายน 2551																			
		มี.ค.	เฉลี่ย	1	2	3	4	8	9	10	11	17	18	21	22	23	24	25	28	29	30
จังหวัดอุดรธานี	12919	18036	14900	15100	16750	17250	18750	19750	19750	19750	18750	18750	18250	18250	18250	18250	18250	18250	18250	18250	18250
จังหวัดสุรินทร์	13298	18586	16550	16550	17050	17550	17550	18550	19050	19050	19550	19550	19550	19550	19550	20050	20050	20050	20050	20050	20050
เฉลี่ย	13109	18311	15725	15825	16900	17400	18150	19150	19400	19400	19150	19150	18900	18900	19150	19150	19150	19150	19150	19150	19150

ราคาปรับจํานำ ปี 2550/51 9,000 บาท/ตัน

ข้าวเปลือกเหนียว 10 % เมล็ดยาว ปี 2550/51

แหล่งราคา	2551	เมษายน																			
		มี.ค.	เฉลี่ย	1	2	3	4	8	9	10	11	17	18	21	22	23	24	25	28	29	30
จังหวัดอุดรธานี	9862	12721	11100	11100	11900	12100	12900	13400	13400	13400	13400	13400	13400	13100	13100	12950	12850	12850	12850	12850	12850

ราคาปรับจํานำ ปี 2550/51 8,100 บาท/ตัน

ข้าวเปลือกเจ้าหน้าปรี ปี 2551 (ความชื้นไม่เกิน 15%)

หน่วย:บาท/ตัน

แหล่งราคา	2551	เมษายน 2551																							
	มี.ค.	เฉลี่ย	1	2	3	4	7	8	9	10	11	16	17	18	20	21	22	23	24	25	27	28	29	30	
ตลาดกลางทำข้าวลาดยาว	10423	12863	12000	12000	12000	12000	12000	12000	12850	13200	13200	13200	13200	13200	13200	13550	13800	13800	13800						
จ. พิษณุโลก	10533	13532	12000	12000	12000	12000		13700	13750	13750	13750		13750	13750		14750	14750	14750	14750						
จ. ปทุมธานี	10526	13500	11950	11950	12950	12950		13450	13750	13750	13750		13750	13750		13750	14250	14250	14750						
จ. สุพรรณบุรี	10795	13536	12100	12900	12900	12900		12900	12900	13350	13350		13350	13350		14250	14750	15250	15250						
เฉลี่ย	10569	13358	12013	12213	12463	12463	12000	13013	13313	13513	13513	13200	13513	13513	13550	14138	14388	14513	14917						

ข้าวเปลือกเจ้าหน้าปรี ปี 2551 (ความชื้นไม่เกิน 20-25%)

แหล่งราคา	2551	เมษายน 2551																							
	มี.ค.	เฉลี่ย	1	2	3	4	7	8	9	10	11	16	17	18	20	21	22	23	24	25	27	28	29	30	
ตลาดกลางทำข้าวลาดยาว	9252	11238	10150	10150	10150	10150	10150	10150	10500	11750	11750	11750	11750	11750	11750	12150	12500	12500	12500						
จ. พิษณุโลก	9557	11971	10500	10500	10500	10500		12000	12200	12200	12200		12200	12200		13150	13150	13150	13150						
จ. ปทุมธานี	9350	12279	10750	10750	11750	11750		12250	12550	12550	12550		12550	12550		12550	13050	13050	13250						
จ. สุพรรณบุรี	9664	12014	10800	11500	11500	11500		11500	11500	11750	11750		11750	11750		12600	13100	13600	13600						
เฉลี่ย	9456	11875	10550	10725	10975	10975	10150	11475	11688	12063	12063	11750	12063	12063	12150	12700	12950	13075	13333						

ชนิด	หน่วย	ราคา หน้าถุง	ท็อป	ตั้งอ้วเส็ง	สหกรณ์กรุงเทพ	เทสโก	บิ๊กซี	คาร์ฟูร์	แมคโคร
หอมมะลิ 10%									
เซฟ	5 กก.	180							
หงษ์ทอง (ส้ม)	5 กก.	170	169	161			162		
เกษตร (ม่วง)	5 กก.			197					
# อิมทิพย์ (เขียว)	5 กก.								
# คุ่มค่า	5 กก.								
ข้าวหอมปทุมธานี 100%									
ฉัตร(ม่วง)	5 กก.	195							190
มาบุญครอง (ส้ม)	5 กก.	180	180	170.50			(180) 167	155	
ดอกบัว	5 กก.								
หงษ์ทอง	5 กก.	170	169						
เทสโก้(เทา)	5 กก.	170							
ข้าวผสม (ข้าวหอมมะลิและข้าวขาว)									
ไตรภาพ (เขียว)	5 กก.			137		155			
มาบุญครอง (ชมพู)	5 กก.	180	180	170.50	171			161.00	
# ชวนาไทย	5 กก.								
# สุพรรณหงส์	5 กก.	160							
# ฉัตร (ส้ม)	5 กก.	195	175		160	160	155		185
# ฉัตรอรุณ(เขียว)	5 กก.								
# รัชฎูร์กษย์	5 กก.				144				
ปิ่นเงิน	5 กก.								
TESCO (เขียว)	5 กก.								
เพื่อนไทย	5 กก.								
ข้าวหอมมะลิและข้าวมันปู									
รัชฎูร์กษย์	5 กก.		200	223					210
รัชฎูร์กษย์	2 กก.	90		89					
ดอกมะลิ	2 กก.	90	80						
ท็อป	2 กก.	90	77						
เบญจรงค์	5 กก.					(180) 180			
เนเจอร์โซน	1.4 กก.	85	75			65			
ข้าวเหนียว									
รัชฎูร์กษย์	1 กก.	45	38						
เทสโก้	5 กก.	160				129			
บัวทิพย์	5 กก.	160				135			
แสนดี	5 กก.							169	170
คาร์ฟูร์	5 กก.							139	
ข้าวกล้องหอมมะลิ 100 %									
คุ่มค่า	5 กก.								
เทสโก้	5 กก.								
เบญจรงค์	2 กก.	80	79						
ดอกบัว	2 กก.		69						
เนเจอร์โซน	1.4 กก.	70	65						
กฟผ	2 กก.	60	55			54			
# เกรทฮาวสต์	2 กก.	150	115						
ฉัตร	2 กก.	100							

ชนิด	หน่วย	ราคา หน้าต่ง	ท๊อป	ตั้งอ้วต่ง	สทกรณักรุงเทพ	เทสโก	บ๊ิกซี	คาร์ฟูร์	แมคโคร
ข้าวกล็องหอมมะลิ 100 %									
มาบุญครอง	2 กก.	110	105	89.50					
เพื่อนไทย	2 กก.								
ไทไท	2 กก.	110	99	93					
# ดอกมะลิ	2 กก.	80							
# หงษ์ทอง	2.5 กก.	110	95	90		83			
เบญจรงค์	2 กก.			(70)68					
TOPS	2 กก.								
เทสโก้	2 กก.								
แปดริ้ว	2 กก.								
ข้าวขาว 100%									
สุพรรณหงส์	5 กก.								
มิตรภาพ(ม่วง)	5 กก.			136					
ดอกบัว	5 กก.	160	155					(198)162	
พนมรุ้ง	5 กก.								
หงส์ทอง	5 กก.	140							
เพื่อนไทย	5 กก.								
เกษตร(น้ำเงิน)	5 กก.	170							
เบญจรงค์	5 กก.	160	160						
เทสโก้ (น้ำเงิน)	5 กก.								
ปิ่นเงิน	5 กก.	165					145		
แสนดี	5 กก.								
พระพิรุณ	5 กก.	165					145		
ไวถึง	5 กก.	200							179
บัวทิพย์	5 กก.								
มาบุญครอง (ฟ้า)	5 กก.	160	160	154.50	155		152	148	
ข้าวขาว 5%									
บัวหลวง	5 กก.								
บุญญรักษ์	5 กก.								
โคโค	5 กก.								
แสนดี	5 กก.								
ช้างเผือก	5 กก.								
ข้าวขาว 10%									
ท๊อป	5 กก.	150	150						
ชานาไทย	5 กก.								
ข้าวขาว 15%									
บีเคเค	5 กก.								
บัวหลวง	5 กก.								
ข้าวขาว 25%									
เฟิร์สทไฟรซ์	5 กก.								
กัศรา	5 กก.								
ข้าว(อื่น ๆ)									
กลีกรไทย (ขข 35%)	5 กก.								
คุ้มคำ(ขข. 35 %)	5 กก.	150				110			
หงษ์ทอง (ข้าวสังข์หยด)	2 กก.		85	84.50					

ราคาขายปลีกข้าวสารร้านค้าทั่วไปในตลาดกรุงเทพฯ

ประจำวันที่ 24 เมษายน 2551

หน่วย : บาท

ชนิด	หน่วย	ราคาหน้าถุง	ราคาจำหน่าย
ปรรรจุถุง			
-ข้าวหอมมะลิ 5%			
โชคกลาง	5 กก.		170-175
หงษ์ทอง	5 กก.		190
-ข้าวขาว 5%			
โชคกลาง	5 กก.		150 - 165
ข้าวตวง (ถัง)			
-ข้าวหอมมะลิ			
ส้มโอ	1 กก. /15 กก.		40-41/600-620
แสนดี	1 กก. /15 กก.		36/540
สามงู	1 กก. /15 กก.		36-39/540-585
เก้าใบโพธิ์	1 กก. /15 กก.		36-37/540-550
ช้างเผือกคู่	1 กก. /15 กก.		36/530
ไคโนเสาร์	1 กก. /15 กก.		40/580
ดวงใจ	1 กก. /15 กก.		43/620
อื่น ๆ	1 กก. /15 กก.		34-40/550-580
-ข้าวขาว 100%			
กำไล	1 กก. /15 กก.		34/510
บัวชมพู	1 กก. /15 กก.		32-33/480-490
สาส์น	1 กก. /15 กก.		36/540
ลูกไก่	1 กก. /15 กก.		33/495
กึ่งมังกร	1 กก. /15 กก.		34/470-495
เพชรคู่	1 กก. /15 กก.		33/490
คู่ครัว	1 กก. /15 กก.		35/520
เรื่องไทย	1 กก. /15 กก.		34/500
ตราลูกโลกคู่	1 กก. /15 กก.		32/480
อื่น ๆ	1 กก. /15 กก.		33-36/490-540

รายงานการติดตามภาวะตลาด "ปาล์มน้ำมัน และน้ำมันปาล์ม" ในกรุงเทพมหานคร


f: ราคาปาล์ม/ลิตร

ประจำวันที่ 24 เมษายน 2551

รายการ	หน่วย	ราคาขายส่ง			+ เพิ่มขึ้น - ลดลง	ภาวะการค้า
		ราคาวันนี้ปีก่อน	ราคาวันก่อน	ราคาวันนี้		
		24 เม.ย. 50	23 เม.ย. 51	24 เม.ย. 51		
ผลปาล์มทะเลาย (ราคาโรงสกัดรับซื้อ)						
คุณภาพ เปอร์เซนต์น้ำมัน (คละ)	บาท/กก.	3.20 - 3.85	4.70 - 5.45	4.70 - 5.30	-0.15	ผลปาล์มทะเลาย ราคาลดลงที่ จ.สุราษฎร์ธานีและตรัง ขณะที่ จ.กระบี่ ราคากลับสูงขึ้น ทั้งนี้ด้วยปริมาณผลปาล์มมีส่งเข้าตลาดเพิ่ม ขึ้นเป็นลำดับ โรงงานสกัดจึงปรับราคารับซื้อให้สอดคล้องกับ ภาวะตลาดและความต้องการของโรงงานแต่ละโรง โดยเฉพาะ โรงสกัดที่จ.กระบี่มีหลายโรง จึงแข่งขันกันรับซื้อ
- จ.กระบี่	บาท/กก.	3.80 - 3.85	5.00 - 5.10	5.00 - 5.25	+0.15	
- จ.สุราษฎร์ธานี	บาท/กก.	3.50 - 3.80	4.90 - 5.10	4.90 - 5.05	-0.05	
- จ.ชุมพร	บาท/กก.	3.20 - 3.50	4.70 - 5.10	4.70 - 5.10		
- จ.ตรัง	บาท/กก.	3.40 - 3.65	5.10 - 5.45	5.00 - 5.30	-0.10 ถึง -0.15	
- จ.สตูล	บาท/กก.	3.20 - 3.40	4.90 - 5.10	4.90 - 5.10		
คุณภาพ เปอร์เซนต์น้ำมัน (15%)	บาท/กก.	3.05 - 3.60	4.41 - 5.30	4.40 - 5.05	-0.01ถึง-0.25	
- จ.กระบี่	บาท/กก.	3.60	4.70	4.70		
- จ.สุราษฎร์ธานี	บาท/กก.	3.17	4.41	4.41		
- จ.ชุมพร	บาท/กก.	3.05	4.40	4.40		
- จ.ตรัง	บาท/กก.	3.45	5.30	5.05	-0.25	
- จ.สตูล	บาท/กก.	3.20	4.90	4.90		
คุณภาพ เปอร์เซนต์น้ำมัน (17%)	บาท/กก.	3.40 - 3.85	5.10 - 5.50	5.05 - 5.30	-0.05 ถึง -0.20	น้ำมันปาล์มดิบ น้ำมันปาล์มบริสุทธิ์ และน้ำมันปาล์มสำเร็จรูป ราคาสูงขึ้น ซึ่งเป็นผลกระทบจากราคาน้ำมันปาล์มดิบ ตลาดมาเลเซียที่สูงขึ้น แม้ว่าภาวะตลาดภายในประเทศจะจริง ตัวก็ตาม แต่วันนี้มีกลุ่มพลังงานฯ ออกมาสั่งซื้อเพิ่มมากขึ้น จึงมีการเสนอราคาจำหน่ายสูงขึ้น และต่อรองราคากัน ได้ข่าว ว่าเสนอที่ กก.ละ 35 บาท อย่างไรก็ตาม ได้ส่งผลให้ราคาน้ำมัน ปาล์มบริสุทธิ์ และน้ำมันปาล์มสำเร็จรูป ปรับตัวสูงขึ้นตาม ซึ่ง เป็นผลจากราคาน้ำมันปาล์มดิบที่สูงขึ้นไปก่อนหน้านี้ หนึ่ง ได้ข่าวว่าเมื่อวันที่ 23 เม.ย.51 โรงสกัดบางโรง ได้มีการส่งออกน้ำมันปาล์มดิบไปยังประเทศอินเดีย ประมาณ 6 พันกว่าตัน
- จ.กระบี่	บาท/กก.	3.85	5.10	5.25	+0.15	
- จ.สุราษฎร์ธานี	บาท/กก.	3.80	5.10	5.05	-0.05	
- จ.ชุมพร	บาท/กก.	3.50	5.10	5.10		
- จ.ตรัง	บาท/กก.	3.65	5.50	5.30	-0.20	
- จ.สตูล	บาท/กก.	3.40	5.10	5.10		
ผลปาล์มร่วง จ.ชุมพร	บาท/กก.	4.30 - 4.70	7.30 - 8.20	7.30 - 8.20		
น้ำมันปาล์มดิบ (ราคาซื้อขายทั่วไปส่งมอบถึงผู้ซื้อ)						
- เกรด A (น้ำมันจากเปลือก)	บาท/กก.	22.75 - 23.00	34.00 - 34.25	34.25 - 34.50	+0.25	
- เกรด B (น้ำมันรวม)	บาท/กก.	21.75 - 22.00	32.50 - 32.75	32.75 - 33.00	+0.25	
น้ำมันเมล็ดในปาล์มดิบ	บาท/กก.	24.00 - 24.50	37.00 - 38.00	37.00 - 38.00		

รายการ	หน่วย	ราคาขายส่ง			+ เพิ่มขึ้น - ลดลง	ภาวะการค้า
		ราคาวันปีก่อน	ราคาวันก่อน	ราคาวันนี้		
		24 เม.ย. 50	23 เม.ย. 51	24 เม.ย. 51		
น้ำมันปาล์มบริสุทธิ์ *(ราคาซื้อขายทั่วไปส่งมอบถึงผู้ซื้อ)						
- โอเลอิน	บาท/กก.	27.40 - 27.78	40.86 - 41.23	41.61 - 42.36	+0.75ถึง1.13	
- สเตอริน	บาท/กก.	18.50 - 18.75	32.00 - 33.00	32.00 - 33.00		
น้ำมันปาล์มสำเร็จรูป (ราคารวม VAT)						
- ราคาขายส่ง (โรงกลั่นส่งมอบถึงยี่ปั่ว)						
- ชนิดบรรจุปีบ 12.50 กก.	บาท/กก.	33.20 - 34.00	48.00 - 48.40	48.80 - 49.60	+0.80 ถึง 1.20	
- ตรามรกต	บาท/ปีบ	420	600	615	+15	
- ตราหยก	บาท/ปีบ	425	605	610	+5	
- ตราโอลีน	บาท/ปีบ	420	600	615	+15	
- ตราเกสร	บาท/ปีบ	425	600	620	+20	
- ชนิดบรรจุขวด 1 ลิตร (12 ขวด/หีบ)	บาท/ขวด	32.08 - 33.33	44.17 - 46.67	45.00 - 47.08	+0.41 ถึง 0.83	
- ตรามรกต	บาท/หีบ	400	560	565	+5	
- ตราหยก	บาท/หีบ	385	560	560		
- ตราโอลีน	บาท/หีบ	395	560	560		
- ตราเกสร	บาท/หีบ	385	530	540	+10	
- ราคาขายปลีก ในตลาดกรุงเทพฯ						
- ชนิดบรรจุปีบ	บาท/กก.	35 - 36	48 - 50	48 - 50		
- ชนิดบรรจุขวด 1 ลิตร	บาท/ขวด	34 - 36	47.50 - 48.00	47.50 - 48.00		
ตลาดมาเลเซีย						
- น้ำมันปาล์มดิบ (Crude Palm Oil)	ริงกิต/ตัน	2,297.50	3,455.00	3,515.00		
"	บาท/กก.	23.11	34.58	35.24	-0.66	
- น้ำมันบริสุทธิ์ (RBD Palm Olein)	USD/ตัน	705.00	1,315.00	1,345.00		
"	บาท/กก.	24.73	41.41	42.27	-0.86	
- สเตียรินบริสุทธิ์ (RBD Stearin)	USD/ตัน	710.00	1,045.00	1,060.00		
"	บาท/กก.	23.60	32.91	33.31	-0.40	
หมายเหตุ : * น้ำมันปาล์มบริสุทธิ์เป็นราคาไม่รวม VAT						

อัตราแลกเปลี่ยน US\$ = 31.4250 บาท (อัตรากลาง)
 1 ริงกิต = 10.0246 บาท (อัตรากลาง)
 (23 เม.ย. 51)



 ผู้รายงาน
 (นางอมราพร อินทร์แมน)

รายงานการติดตามภาวะและราคา "สัตว์น้ำ" ในตลาดกรุงเทพมหานคร
 ประจำวันที่ 24 เมษายน 2551

บาท : ก.ก.

รายการ	ราคาขายส่ง			+ เพิ่ม - ลดลง	ราคาขายปลีกตลาด กทม.			+ เพิ่ม - ลดลง	ภาวะการค้า
	ปีก่อน 24 เม.ย. 50	วันก่อน 23 เม.ย. 51	วันนี้ 24 เม.ย. 51		ปีก่อน 24 เม.ย. 50	วันก่อน 23 เม.ย. 51	วันนี้ 24 เม.ย. 51		
กุ้งขาว	ตลาดกลางสมุทรสาคร							สัตว์น้ำ ราคาขายส่งสัตว์น้ำขององค์การ สะพานปลาเปลี่ยนแปลงตามปริมาณ และ คุณภาพของสินค้าที่ส่งเข้าตลาด	
- (40 ตัว/กก.)	160	150	150		220 - 240	180 - 200	180 - 200		
- (50 ตัว/กก.)	125	130	130		190 - 210	160 - 170	160 - 170		
- (60 ตัว/กก.)	105	115	115		160 - 170	140 - 150	140 - 150		
- (70 ตัว/กก.)	95	110	110		145 - 150	130 - 140	130 - 140		
- (80 ตัว/กก.)	85	100	100		140 - 145	120 - 130	120 - 130		
	องค์การสะพานปลา								
กุ้งก้ามกราม (กลาง)									
- (บ่อเลี้ยงไทย 15-16 ตัว/กก.)	200 - 240	170 - 180	180 - 190	+10	240 - 300	240 - 260	240 - 260		
ปลาหมึกกล้วยคละ	50 - 80	70 - 90	70 - 90		120 - 130	120 - 130	120 - 130		
ปลาหมึกกระดองคละ	90 - 100	80 - 105	80 - 100	-5	120 - 130	120 - 130	120 - 130		
หอยแครงคละ	20 - 35	25 - 45	25 - 45		40 - 55	40 - 60	40 - 60		
หอยลายคละ	35 - 60	40 - 60	40 - 60		70 - 90	80 - 90	80 - 90		
หอยแมลงภู่คละ	18 - 20	18 - 25	20 - 25	+2	30 - 35	30 - 35	30 - 35		
ปลาทูสด (9-12 ตัว/กก.)	40 - 55	40 - 50	40 - 50		60 - 80	50 - 70	50 - 70		
ปลาช่อน	70 - 90	85 - 95	90 - 100	+5	100 - 120	100 - 120	100 - 120		
ปลาคูค (บึกอูย)	20 - 35	30 - 35	30 - 35		45 - 50	45 - 50	45 - 50		
ปลานิล	21 - 35	25 - 35	28 - 35	+3	40 - 55	40 - 55	40 - 55		

ผู้รายงาน...



 (นางอมราพร อินทร์แมน)

รายงานการติดตามภาวะตลาด ยางพารา

ประจำวันที่ 24 เมษายน 2551

รายการ	หน่วย บาท	วันนี้ปีก่อน	ราคาก่อน	ราคาวันนี้	+ เพิ่มขึ้น	ภาวะการค้า
		24 เม.ย. 50	23 เม.ย. 51	24 เม.ย. 51	- ลดลง	
ยางแผ่นดิบชั้น 3						
ราคาเกษตรกรขายได้						ยางพารา ราคาเคลื่อนไหวตามความต้องการของตลาด ต่างประเทศ
- จ.สุราษฎร์ธานี	กก.	72.50	82.15	82.40	+0.25	
- จ.สงขลา	กก.	73.50	82.15	82.15	-	
- จ.นครศรีธรรมราช	กก.	73.25	81.55	81.70	+0.15	
ราคาตลาดกลาง						
- จ.สุราษฎร์ธานี	กก.	-	-	83.54	-	
- จ.สงขลา	กก.	75.55	83.65	83.57	-0.08	
- จ.นครศรีธรรมราช	กก.	75.76	84.11	84.24	+0.13	
ยางแผ่นรมควันชั้น 3						
ราคา FOB ชั้น 3 กรุงเทพ	กก.	81.15	89.40	89.40	-	

ผู้รายงาน.....

 15-5
(นางสาวพินชา กระบี่ทอง)

รายงานการติดตามภาวะตลาดสินค้าในกรุงเทพมหานคร
 ประจำวันที่ 24 เมษายน 2551 สิบเวลา 9.00 - 12.00 น.


หน่วย : บาท/กก.

ลำดับ ที่	รายการ	ราคาขายส่ง (ตลาดปากคลอง)				ราคาขายปลีก (ตลาดทั่วไป)								สถานการณ์
		คณะ			เปลี่ยนแปลง +เพิ่ม -ลด	คณะ			เปลี่ยนแปลง +เพิ่ม -ลด	กิต			เปลี่ยนแปลง +เพิ่ม -ลด	
		วันนี้ก่อน 24 เมย.50	วันก่อน 23เมย.51	วันนี้ 24เมย.51		วันนี้ก่อน 24เมย.50	วันก่อน 23เมย.51	วันนี้ 24เมย.51		วันนี้ก่อน 24เมย.50	วันก่อน 23เมย.51	วันนี้ 24เมย.51		
ผักใบ													ภาวะการค้าโดยทั่วไปค่อนข้างซบเซา ราคายังทรงตัวเท่ากับวันก่อน อย่างไรก็ตาม ปริมาณ สินค้าพอเพียงกับความต้องการของตลาด	
1	ผักคะน้า	15-18	14-18	14-18		20-25	20-25	20-25		30-35	28-30	28-30		
2	ผักบุ้งจีน	8-10	12-15	12-15		12-15	18-20	18-20		18-20	22-25	22-25		
3	ผักกวางตุ้ง	12-15	15-20	15-20		16-18	20-25	20-25		20-25	30-35	30-35		
4	ผักกาดหอม	10-15	20-25	20-25		15-20	28-30	28-30		22-25	35-40	35-40		
5	ผักกาดขาวปลี	10-12	12-15	12-15		15-18	18-20	18-20		20-25	25-30	25-30		
6	กะหล่ำปลี	5-8	14-18	14-18		10-12	18-20	18-20		15-20	25-30	25-30		
7	ผักชี*	50-70	80-90	80-90		6-7	10-11	10-11		8-9	12-13	12-13		
8	ต้นหอม*	30-35	30-40	30-40		3-4	5-6	5-6		5-6	7-8	7-8		
9	ขึ้นฉ่าย*	25-30	35-40	35-40		3-4	5-6	5-6		5-6	7-8	7-8		
ผักผล														
1	มะระจีน	16-20	24-28	24-28		20-24	30-32	30-32		25-28	35-40	35-40		
2	มะเขือเทศสีดา	15-20	18-22	18-22		20-25	25-30	25-30		28-30	35-40	35-40		
3	มะเขือเทศผลใหญ่	12-18	10-12	10-12		18-20	15-18	15-18		22-25	20-25	20-25		
4	มะเขือเจ้าพระยา	10-12	10-15	10-15		18-20	15-20	15-20						
5	ถั่วฝักยาว	20-25	30-38	30-38		25-28	35-40	35-40		30-35	45-50	45-50		
6	แตงกวา	10-14	12-16	12-16		14-16	18-20	18-20		18-20	22-25	22-25		
7	ฟักเขียว	10-12	8-12	8-12		12-14	14-16	14-16		18-20	18-20	18-20		
8	พริกสดชี้ฟ้า*	15-20	30-35	30-35		3-5	4-5	4-5						
9	พริกชี้หนู (จินดา)*	15-20	25-30	25-30		3-5	4-5	4-5						
10	มะนาวแบน (เบอร์ 1-2)/ผล	3.40-3.70	2.50-2.80	2.50-2.80		4.50-5.00	3.50-4.00	3.50-4.00						
	(เบอร์ 3-4)/ผล	2.80-3.00	1.80-2.20	1.80-2.20		3.50-4.00	2.50-3.00	2.50-3.00						
ผักหัว														
1	กะหล่ำดอก	22-25	24-26	24-26		28-30	28-30	28-30		32-35	32-35	32-35		
2	หัวผักกาด	10-12	8-12	8-12		15-18	15-18	15-18		20-25	20-25	20-25		
ผักน้ำ														
1	ผักกะเจต** (1 กำ)	15-20	13-18	13-18		20-25	20-25	20-25						
2	ผักบุ้งไทย** (10 กำ)	50-60	50-60	50-60		6-7	7-8	7-8						
อื่น ๆ														
1	หน่อไม้ฝรั่ง	40-45	45-55	45-55		50-55	55-60	55-60		58-60	62-65	62-65		
2	ข้าวโพดฝักอ่อน	24-26	24-28	24-28		28-30	30-35	30-35						

สฤทธิพร.

(นางสฤทธิพร จันทน์ประทีป)

(ผู้รายงาน)



(นางสาวพอลิกา สุวรรณลักษณ์)

(ผู้ตรวจ)

หมายเหตุ * ราคาขายปลีก หน่วย : บาท/ขีด

**ราคาขายปลีก หน่วย : บาท/กำ

งานการติดตามภาวะตลาด "ผลไม้" ในกรุงเทพมหานคร

ประจำวันที่ 24 เมษายน 2551

รายการ	หน่วย บาท	ราคาขายส่ง			+ เพิ่มขึ้น - ลดลง	ราคาขายปลีก			+ เพิ่มขึ้น - ลดลง	ภาวะการค้า
		ปีก่อน	วันก่อน	วันนี้		ปีก่อน	วันก่อน	วันนี้		
		24 เม.ย. 50	23 เม.ย.51	24 เม.ย.51		24 เม.ย. 50	23 เม.ย. 51	24 เม.ย.51		
1. ส้มเขียวหวาน										เงาะโรงเรียน ทุเรียนพันธุ์หมอนทอง และมังคุด ราคาอ่อนตัวลง เนื่องจากเป็นฤดูกาล ปริมาณผลผลิตทยอยออกสู่ตลาดเพิ่มขึ้น
เบอร์ 6	กก.	25 - 35	28 - 32	28 - 32		35 - 40	35 - 40	35 - 40		
เบอร์ 5	กก.	22 - 25	25 - 27	25 - 27		25 - 32	32 - 35	32 - 35		
เบอร์ 4	กก.	17 - 18	20 - 22	20 - 22		20 - 22	25 - 30	25 - 30		
2. ส้มโอ										
พันธุ์ทองดี ใหญ่	ผล	30 - 35	25 - 30	25 - 30		35 - 40	30 - 35	30 - 35		
พันธุ์ทองดี เล็ก	ผล	20 - 25	18 - 20	18 - 20		25 - 30	20 - 25	20 - 25		
3. มะละกอแขกดำ	กก.	18 - 25	16 - 18	16 - 18		25 - 30	20 - 25	20 - 25		
4. แตงโมพันธุ์กินรี	กก.	12 - 13	13 - 14	13 - 14		15 - 20	18 - 20	18 - 20		
5. กล้วยหอมทอง(ใหญ่)	ผล.	2.00 - 2.50	2.00 - 2.50	2.00 - 2.50		2.50 - 3.00	2.50 - 3.00	2.50 - 3.00		
6. กล้วยน้ำว้า	หวี	15 - 18	12 - 18	12 - 18		18 - 25	15 - 25	15 - 25		
7. กล้วยไข่ (ใหญ่)	หวี	20 - 22	14 - 17	14 - 17		22 - 28	20 - 25	20 - 25		
กล้วยไข่ (กลาง)	หวี	14 - 18	10 - 13	10 - 13		15 - 20	15 - 18	15 - 18		
8. ฝรั่ง สาลี่ (คละ)	กก.	12 - 13	15 - 18	15 - 18		15 - 18	18 - 20	18 - 20		
ฝรั่ง (คัด)	กก.	18 - 20	20 - 22	20 - 22		20 - 25	22 - 25	22 - 25		
9. สับปะรดศรีราชา										
เบอร์ 1	กก.	10.00 - 12.00	10.00 - 12.00	10.00 - 12.00		15 - 17	15 - 17	15 - 17		
เบอร์ 2	กก.	8.00 - 9.00	8.00 - 9.00	8.00 - 9.00		13 - 14	13 - 14	13 - 14		
เบอร์ 3	กก.	6.00 - 7.00	6.00 - 7.00	6.00 - 7.00		10 - 12	10 - 12	10 - 12		

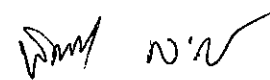
รายการ	หน่วย บาท	ราคาขายส่ง			+ เพิ่มขึ้น - ลดลง	ราคาขายปลีก			+ เพิ่มขึ้น - ลดลง	ภาวะการค้า
		ปีก่อน	วันก่อน	วันนี้		ปีก่อน	วันก่อน	วันนี้		
		24 เม.ย. 50	23 เม.ย. 51	24 เม.ย. 51		24 เม.ย. 50	23 เม.ย. 51	24 เม.ย. 51		
10. องุ่นพันธุ์ไวท์มะละกา (เบอร์ยอด)	กก.	40 - 48	30 - 38	30 - 38		55 - 70	40 - 50	40 - 50		
11. มะม่วงน้ำดอกไม้ (เบอร์ 0)	กก.	30 - 35	20 - 22	20 - 22		40 - 45	30 - 35	30 - 35		
(เบอร์ 1)	กก.	25 - 28	15 - 18	15 - 18		30 - 35	20 - 25	20 - 25		
12. มะม่วงเขียวเสวย (เบอร์ 0)	กก.	25 - 30	22 - 23	22 - 23		30 - 35	30 - 35	30 - 35		
(เบอร์ 1)	กก.	17 - 22	14 - 17	14 - 17		25 - 30	18 - 20	18 - 20		
13. เงาะโรงเรียน	กก.	13 - 15	24 - 27	20 - 23	-4	18 - 25	30 - 35	25 - 30	-5	
14. ทุเรียนพันธุ์ชะนี	กก.	12 - 16	20 - 26	20 - 26		25 - 30	30 - 35	30 - 35		
ทุเรียนพันธุ์หมอนทอง	กก.	28 - 35	40 - 45	35 - 40	-5	35 - 40	45 - 50	40 - 50	-5	
15 มังคุด (ผิวมัน)	กก.	16 - 18	48 - 50	40 - 45	-5 ถึง -8	25 - 30	50 - 55	50 - 55		

ผู้ตรวจ



(นางสาวผลิภา สุวรรณลักษณ์)

ผู้รายงาน



(นางสาวพินชา กระบี่ทอง)

ฝ่ายติดตามและประเมินภาวะตลาดสินค้าเกษตร สำนักส่งเสริมการค้าสินค้าเกษตร กรมการค้าภายใน โทร. 0 2547 5400