

ภาวะตลาดสินค้าข้าว ประจำวันที่ 26 มีนาคม 2551

ชนิด	สัปดาห์ก่อน ต่ำ-สูง	วันนึ่งปีก่อน 26 มี.ค. 50	วันก่อน 25 มี.ค. 51	วันนี้ 26 มี.ค. 51	เปรียบเทียบ วันนี้/วันก่อน
ข้าวเปลือกเจ้านาปรัง ความชื้นไม่เกิน 15 % ปี 2551					
จังหวัดนครสวรรค์	10.70-11.00	6.10-6.20	10.70-11.00		
จังหวัดพิษณุโลก	10.00-12.00	5.70-5.80	11.00-12.00	11.00-12.00	
จังหวัดสุพรรณบุรี	9.90-12.00	6.30-6.40	11.80-12.00	11.80-12.00	
จังหวัดปทุมธานี	10.00-10.70	6.20-6.30	11.10-11.20	11.10-11.20	
ข้าวเปลือกหอมมะลิ ปี 2550/51 (ราคารับจำนำ ปี 2550/51 9,000 - 9300 บาท/ตัน สีได้ตันข้าว 36-42 กรัม)					
(สีได้ตันข้าว 36 กรัม)					
จังหวัดอุดรธานี	12.50-13.00	9.00-9.20	13.10-13.30	13.50-13.70	+ 0.40
จังหวัดสุรินทร์	13.00-13.50	8.90-9.00	14.00-14.10	14.20-14.30	+ 0.20
ข้าวเปลือกหอมจังหวัด ปี 2550/51 (ราคารับจำนำ ปี 2550/51 7,500-7,800 บาท/ตัน สีได้ตันข้าว 34-40 กรัม)					
จังหวัด (นครสวรรค์ พิษณุโลก อุตรดิตถ์)	10.90-11.40	8.00-8.20	10.90-11.40	11.00-11.50	+ 0.10
ข้าวเปลือกหอมปทุมธานีนาปรัง ความชื้นไม่เกิน 15 % ปี 2551					
จังหวัดสุพรรณบุรี	11.00-12.50	7.30-7.50	12.20-12.50	12.20-12.50	
ข้าวเปลือกเหนียวเมล็ดยาว ปี 2550/51 (ราคารับจำนำ ปี 2550/51 8,100 บาท/ตัน)					
จังหวัดอุดรธานี	9.60-10.00	11.30-11.50	10.30-10.50	10.30-10.50	
ข้าวสาร					
ข้าวขาว 100% ชั้น 2 (ใหม่)	17.00-18.35	10.50-10.55	18.95-19.00	19.50-19.55	+ 0.55
ข้าวขาว 5% (ใหม่)	16.50-18.00	10.00-10.05	18.45-18.50	19.00-19.05	+ 0.55
ปลายข้าว เอ.วัน .เลิศ (ใหม่)	15.45-16.10	8.45-8.50	16.60-16.65	17.15-17.20	+ 0.55
ข้าวเนียง 100%	18.50-20.00	10.70-10.80	19.95-20.00	20.45-20.50	+ 0.50
ปลายข้าวเนียง เอ.วัน	9.95-10.00	7.35-7.40	9.95-10.00	9.95-10.00	
ข้าวหอมมะลิ 100% ชั้น 2	23.60-24.80	17.80-18.00	26.05-26.15	26.55-26.65	+ 0.50
ข้าวใหม่	23.60-24.80	17.80-18.00	26.05-26.15	26.55-26.65	+ 0.50
ปลายข้าวหอมมะลิ	16.05-17.00	9.10-9.20	17.45-17.50	18.00-18.05	+ 0.55
ข้าวใหม่	16.05-17.00	9.50-9.55	17.45-17.50	18.00-18.05	+ 0.55
ข้าวหอมจังหวัด	22.70-23.30	17.00-17.20	23.70-23.80	24.20-24.30	+ 0.50
ข้าวหอมปทุมธานี	21.25-22.00	14.30-14.50	22.65-22.70	23.15-23.20	+ 0.50
ข้าวใหม่	21.25-22.00	13.80-14.00	22.65-22.70	23.15-23.20	+ 0.50
ปลายข้าวหอมปทุมธานี	15.60-16.60	8.80-8.90	17.00-17.05	17.50-17.55	+ 0.50
ข้าวใหม่	15.60-16.60	8.85-8.90	17.00-17.05	17.50-17.55	+ 0.50
ข้าวเหนียว 10% เมล็ดยาว	15.95-17.10	20.30-20.50	17.55-17.60	18.05-18.10	+ 0.50
ปลายข้าวเหนียว เอ.วัน	14.60-15.00	-	14.80-14.90	14.80-14.90	
ข้าวใหม่	14.60-15.00	16.00-16.20	14.80-14.90	14.80-14.90	
รำข้าวขาว	9.25-9.75	7.00-7.10	9.10-9.15	9.10-9.15	
ข้าวสารขายปลีก					
ข้าวหอมมะลิ	26.00-29.33	24.66-25.33	28.66-29.33	28.66-29.33	
ข้าวขาว 100%	20.00-24.00	16.00-17.33	20.00-24.00	20.00-24.00	
ข้าวเหนียว 10% เมล็ดยาว	22.00-23.33	21.33-22.00	22.00-23.33	22.00-23.33	

สถานการณ์ทั่วไป

- **ข้าวเปลือก** ราคาข้าวเปลือกหอมมะลิ และ ราคาข้าวเปลือกหอมจังหวัด ปรับสูงขึ้น เนื่องจากโรงสี และพ่อค้าท้องถิ่นต่างมีความต้องการข้าวเปลือกอย่างต่อเนื่อง ขณะที่ผลผลิตมีปริมาณออกสู่ตลาดน้อย

- **ปริมาณข้าวเปลือก** ปริมาณซื้อขาย ณ ท่าข้าวลาดยาวจังหวัดนครสวรรค์และตลาดกลางสินค้าเกษตร จังหวัดพิษณุโลก เมื่อวันที่ 25 มีนาคม 2551 มีปริมาณ 217 และ 175 เมตริกตัน ตามลำดับ

- **ข้าวสาร** ตลาดต่างประเทศมีความต้องการข้าวเพิ่มขึ้นอย่างต่อเนื่อง ขณะที่ผลผลิตออกสู่ตลาดมีปริมาณไม่เพียงพอกับความต้องการ จึงแข่งขันกันรับซื้อเพื่อส่งมอบให้ทันตามกำหนด ส่งผลให้ราคาข้าวโดยรวมปรับตัวสูงขึ้น

ข้าวเปลือกภูมิภาค
ประจำวันที่ 24 - 26 มีนาคม 2551

ชนิด	สัปดาห์ก่อน ต่ำ-สูง	จันทร์	อังคาร	พุธ	พฤหัสบดี	ศุกร์	สัปดาห์นี้ ต่ำ-สูง
------	------------------------	--------	--------	-----	----------	-------	-----------------------

บาท/1000 กก.

ข้าวเปลือกเจ้านาปรัง ความชื้นไม่เกิน 15 % ปี 2551

จังหวัดนครสวรรค์	10700-11000	10700-11000	10700-11000				10700-11000
จังหวัดพิษณุโลก	10000-12000	11000-12000	11000-12000	11000-12000			11000-12000
จังหวัดสุพรรณบุรี	9900-12000	11800-12000	11800-12000	11800-12000			11800-12000
จังหวัดปทุมธานี	10000-10700	11100-11200	11100-11200	11100-11200			11100-11200

ข้าวเปลือกหอมมะลิ ปี 2550/51 (ราคารับจำนำ ปี 2550/51 9,000 - 9,300 บาท/ตัน สีได้ตันข้าว 36-42 กรัม)

(สีได้ตันข้าว 36 กรัม)

จังหวัดอุดรธานี	12500-13000	13100-13300	13100-13300	13500-13700			13100-13700
จังหวัดสุรินทร์	13000-13500	13800-13900	14000-14100	14200-14300			13800-14300

ข้าวเปลือกหอมจังหวัด ปี 2550/51 (ราคารับจำนำ ปี 2550/51 7,500 - 7,800 บาท/ตัน สีได้ตันข้าว 34-40 กรัม)

(สีได้ตันข้าว 34 - 40 กรัม)

จังหวัด เพชรบูรณ์ แพร่ ตาก	10900-11400	10900-11400	10900-11400	11000-11500			10900-11500
----------------------------	-------------	-------------	-------------	--------------------	--	--	-------------

ข้าวเปลือกหอมปทุมธานีนาปรัง ความชื้นไม่เกิน 15 % ปี 2551

จังหวัดสุพรรณบุรี	11000-12500	12200-12500	12200-12500	12200-12500			12200-12500
-------------------	-------------	-------------	-------------	-------------	--	--	-------------

ข้าวเปลือกเหนียวเมล็ดยาว ปี 2550/51 (ราคารับจำนำ ปี 2550/51 8,100 บาท/ตัน)

จังหวัดอุดรธานี	9600-10000	10200-10400	10300-10500	10300-10500			10200-10500
-----------------	------------	--------------------	--------------------	-------------	--	--	-------------

ราคาขายส่งข้าว ผลิตภัณฑ์ และกระสอบป่าน

ในตลาดกรุงเทพมหานคร

ประจำวันที่ 24 - 26 มีนาคม 2551

ชนิด	สปีดท์ก่อน ต่ำ-สูง	จันทร์	อังคาร	พุธ	พฤหัสบดี	ศุกร์	สปีดท์ ต่ำ-สูง
ขายส่งทั่วไป ความชื้นไม่เกิน 14% เป็นราคาตามตัวอย่างที่ผู้ส่งออกหรือผู้ค้าส่งรับซื้อจากโรงสีหรือซื้อผ่านนายหน้า (หยง) ที่ผู้ส่งออกรับซื้อด้วยเงินสด ไม่รวมกระสอบ (คำนวณราคาซื้อรวมกระสอบป่านชนิดบรรจุ 100 กก. หักด้วยราคากระสอบป่านใช้แล้วหนึ่งครั้ง) ส่งหน้าโรงเก็บข้าวของผู้ซื้อ							
ข้าวขาว 100% ชั้น 1	1855-1960	1955-1960	2040-2045	2095-2100			บาท/100 กก. 1955-2100
ข้าวใหม่	-	-	-	-			-
ข้าวขาว 100% ชั้น 2	1755-1885	1880-1885	1965-1970	2020-2025			1880-2025
ข้าวใหม่	1700-1835	1830-1835	1895-1900	1950-1955			1830-1955
ข้าวขาว 100% ชั้น 3	1745-1875	1870-1875	1955-1960	2010-2015			1870-2015
ข้าวใหม่	1690-1825	1820-1825	1885-1890	1940-1945			1820-1945
ข้าวขาว 5%	1705-1850	1845-1850	1915-1920	1970-1975			1845-1975
ข้าวใหม่	1650-1800	1795-1800	1845-1850	1900-1905			1795-1905
ข้าวขาว 10%	1700-1845	1840-1845	1910-1915	1965-1970			1840-1970
ข้าวใหม่	1645-1795	1790-1795	1840-1845	1895-1900			1790-1900
ข้าวขาว 15%	-	-	-	-			-
ข้าวใหม่	1640-1790	1785-1790	1835-1840	1890-1895			1785-1895
ข้าวขาว 25%	-	-	-	-			-
ข้าวใหม่	1635-1785	1780-1785	1830-1835	1885-1890			1780-1890
ปลายข้าวขาว เอ.วัน.เลิศ	1545-1610	1605-1610	1660-1665	1715-1720			1605-1720
ข้าวใหม่	1545-1610	1605-1610	1660-1665	1715-1720			1605-1720
ปลายข้าวขาว เอ.วัน.พิเศษ	1535-1600	1595-1600	1650-1655	1705-1710			1595-1710
ข้าวใหม่	1535-1600	1595-1600	1650-1655	1705-1710			1595-1710
ปลายข้าวขาว ซี.วัน*	1310-1340	1335-1340	1385-1390	1455-1460			1335-1460
ข้าวเหนียว กข. 6							
ข้าวใหม่	1685-1800	1795-1800	1845-1850	1895-1900			1795-1900
ข้าวเหนียว 10% เมล็ดยาว							
ข้าวใหม่	1595-1710	1705-1710	1755-1760	1805-1810			1705-1810
ข้าวเหนียว 10% เมล็ดสั้น							
ข้าวใหม่	1535-1650	1645-1650	1695-1700	1745-1750			1645-1750
ปลายข้าวเหนียว เอ.วัน	1460-1500	1460-1470	1480-1490	1480-1490			1460-1490
ข้าวใหม่	1460-1500	1460-1470	1480-1490	1480-1490			1460-1490
ข้าวหนึ่ง 100%	1850-2000	1995-2000	1995-2000	2045-2050			1995-2050
ข้าวหนึ่ง 5%	1800-1865	1860-1865	1950-1955	1995-2000			1860-2000
ปลายข้าวหนึ่ง เอ.วัน	995-1000	995-1000	995-1000	995-1000			995-1000
ข้าวหอมมะลิ							
100% ชั้น 1	2395-2510	2550-2555	2640-2645	2690-2695			2550-2695
ข้าวใหม่	2395-2510	2550-2555	2640-2645	2690-2695			2550-2695
100% ชั้น 2	2360-2480	2515-2525	2605-2615	2655-2665			2515-2665
ข้าวใหม่	2360-2480	2515-2525	2605-2615	2655-2665			2515-2665
ปลายข้าวหอมมะลิ	1605-1700	1695-1700	1745-1750	1800-1805			1695-1805
ข้าวใหม่	1605-1700	1695-1700	1745-1750	1800-1805			1695-1805
ข้าวหอมจังหวัด							
ข้าวใหม่	2270-2330	2320-2330	2370-2380	2420-2430			2320-2430
ข้าวหอมปทุมธานี	2125-2200	2195-2200	2265-2270	2315-2320			2195-2320
ข้าวใหม่	2125-2200	2195-2200	2265-2270	2315-2320			2195-2320
ปลายข้าวหอมปทุมธานี	1560-1660	1655-1660	1700-1705	1750-1755			1655-1755
ข้าวใหม่	1560-1660	1655-1660	1700-1705	1750-1755			1655-1755

หมายเหตุ* ปลายข้าวขาว ซี.วัน. เป็นราคาที่สืบเพื่อใช้ในการคำนวณอัตราส่งมอบตามโครงการรับจำนำข้าวเปลือก

(24 - 26 มีนาคม 2551)

ชนิด	สัปดาห์ก่อน ต่ำ-สูง	จันทร์	อังคาร	พุธ	พฤหัสบดี	ศุกร์	สัปดาห์นี้ ต่ำ-สูง
รำข้าว	ราคาเงินสดไม่รวมกระสอบ ส่งมอบหน้าโรงเก็บข้าวของผู้ซื้อ						บาท/100 กก.
ขาว	925-975	925-930	910-915	910-915			910-930
นึ่ง	1075-1100	1075-1080	1055-1060	1055-1060			1055-1080
สกัด	730-750	730-735	715-720	715-720			715-735
กล็อง	65-75	65-70	50-55	50-55			55-70
ข้าวสาร							บาท/100 กก.
(ขายส่งให้ร้านขายปลีก)							บาท/100 กก.
ข้าวสารเจ้า							
100% (ข้าวหอม)	2400-2450	2400-2450	2500-2550	2500-2550			2400-2550
ข้าวใหม่	2400-2450	2400-2450	2500-2550	2500-2550			2400-2550
100%	1810-1860	1810-1860	1910-1960	1910-1960			1810-1960
ข้าวใหม่	1660-1710	1660-1710	1760-1810	1760-1810			1660-1810
5%	1610-1660	1610-1660	1710-1760	1710-1760			1610-1760
ข้าวใหม่	1510-1560	1510-1560	1610-1660	1610-1660			1510-1660
ข้าวสารเหนียว							
สันป่าตอง (เขี้ยววง)							
100% (ใหม่)	2400-2450	2400-2450	2400-2450	2400-2450			2400-2450
5% (ใหม่)	2000-2050	2000-2050	2000-2050	2000-2050			2000-2050
ข้าวสารเหนียว							
10% เมล็ดยาว(ใหม่)	1700-1750	1700-1750	1700-1750	1700-1750			1700-1750
10% เมล็ดสั้น(ใหม่)	1300-1350	1300-1350	1300-1350	1300-1350			1300-1350
ผลิตภัณฑ์ข้าว	ราคาเงินสด (กล็องละ 10 กิโลกรัม)						
แป้งข้าวเจ้าเหนียว							บาท/3 กล็อง
เจ้าไม่น้ำ(3กล็อง)	655-660	655-660	655-660	655-660			655-660
เหนียวไม่น้ำ(3กล็อง)	720-725	720-725	720-725	720-725			720-725
กระสอบป่าน (ทอในประเทศด้วยใยปอ) ขนาด 29 นิ้ว x 43 นิ้ว	ราคาเงินสดส่งมอบถึงร้านผู้ซื้อ						บาท/1 ใบ
ใหม่	34.25-35.50	34.25-35.50	34.25-35.50	34.25-35.50			34.25-35.50
ใช้แล้ว -ไม่มีตรา	25.70-26.75	25.70-26.75	25.70-26.75	25.70-26.75			25.70-26.75
- มีตรา	17.50-20.50	17.50-20.50	17.50-20.50	17.50-20.50			17.50-20.50

ราคาขายปลีกข้าวสารในตลาดกรุงเทพฯ
 ประจำวันที่ 24 - 26 มีนาคม 2551

บาท/15 กก.

ชนิด	สัปดาห์ก่อน ต่ำ-สูง	จันทร์	อังคาร	พุธ	พฤหัสบดี	ศุกร์	สัปดาห์นี้ ต่ำ-สูง
100% (ข้าวหอม)							
ร้านค้าปลีกทั่วไป	430-440	430-440	430-440	430-440			430-440
ข้าวใหม่	390-410	390-410	390-410	390-410			390-410
ข้าวสารเจ้า 100%							
ร้านค้าปลีกทั่วไป	340-360	340-360	340-360	340-360			340-360
ข้าวใหม่	300-320	300-320	300-320	300-320			300-320
ข้าวสารเจ้า 5%							
ร้านค้าปลีกทั่วไป	310-330	310-330	310-330	310-330			310-330
ข้าวใหม่	290-300	290-300	290-300	290-300			290-300
ข้าวสารเหนียว							
 สันป่าตอง (เขี้ยวงู)							
100%	470-480	470-480	470-480	470-480			470-480
5%	410-420	410-420	410-420	410-420			410-420
10% เมล็ดยาว	330-350	330-350	330-350	330-350			330-350
10% เมล็ดสั้น	300-320	300-320	300-320	300-320			300-320

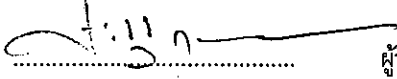
กรมการค้าภายใน

สำนักส่งเสริมการค้าสินค้าเกษตร

โทร. 0 2547 5400

สถานการณ์ทั่วไป

- ข้าวเปลือก ราคาข้าวเปลือกหอมมะลิ และ ราคาข้าวเปลือกหอมจังหวัด ปรับสูงขึ้น เนื่องจากโรงสี และพ่อค้าท้องถิ่นต่างมีความต้องการข้าวเปลือกอย่างต่อเนื่อง ขณะที่ผลผลิตมีปริมาณออกสู่ตลาดน้อย
- ข้าวสาร ตลาดต่างประเทศมีความต้องการข้าวเพิ่มขึ้นอย่างต่อเนื่อง ขณะที่ผลผลิตออกสู่ตลาดมีปริมาณไม่เพียงพอกับความต้องการ จึงแข่งขันกันรับซื้อเพื่อส่งมอบให้ทันตามกำหนด ส่งผลให้ราคาข้าวโดยรวมปรับตัวสูงขึ้น


ผู้รายงาน
(นางประจุม กษมาประพฤทธิ์)

ราคาข้าวสารขายส่งในตลาดกรุงเทพฯ ณ โกดังผู้ส่งออก (ความชื้นไม่เกิน 14%)

ชนิด	2551 ก.พ.	มีนาคม 2551																			วันนี้ ปีก่อน 26มี.ค.50		
		เฉลี่ย	3	4	5	6	7	10	11	12	13	14	17	18	19	20	21	24	25	26		27	28
ข้าวขาว 100% ชั้น 2	1433	1708	1498	1498	1498	1498	1548	1548	1598	1758	1758	1758	1758	1758	1758	1758	1882	1882	1968	2022		1315	
ข้าวใหม่	1412	1680	1498	1502	1528	1528	1578	1578	1598	1658	1702	1702	1702	1702	1702	1752	1832	1832	1898	1952		1052	
ข้าวขาว 5%	1371	1640	1398	1398	1398	1398	1448	1448	1498	1708	1708	1708	1708	1708	1708	1708	1848	1848	1918	1972		1258	
ข้าวใหม่	1365	1638	1452	1458	1502	1502	1548	1548	1552	1608	1652	1652	1652	1652	1652	1702	1798	1798	1848	1902		1002	
ปลายข้าวขาวเอวันเลิศ	1326	1525	1402	1408	1422	1428	1448	1448	1448	1508	1548	1548	1548	1548	1548	1598	1608	1608	1662	1718		955	
ข้าวใหม่	1326	1525	1402	1408	1422	1428	1448	1448	1448	1508	1548	1548	1548	1548	1548	1598	1608	1608	1662	1718		848	
ข้าวหึ่ง 100%	1523	1834	1622	1698	1702	1802	1798	1702	1702	1808	1858	1858	1858	1858	1858	1852	1998	1998	1998	2048		1075	
ปลายข้าวหึ่ง เอ.วัน	998	998	998	998	998	998	998	998	998	998	998	998	998	998	998	998	998	998	998	998		738	
ข้าวหอมมะลิ 100% ชั้น 2	2227	2351	2215	2215	2225	2225	2245	2245	2250	2260	2295	2365	2365	2365	2365	2425	2475	2520	2610	2660		1790	
ข้าวใหม่	2227	2351	2215	2215	2225	2225	2245	2245	2250	2260	2295	2365	2365	2365	2365	2425	2475	2520	2610	2660		1790	
ปลายข้าวหอมมะลิ	1442	1596	1472	1508	1508	1508	1508	1508	1508	1608	1608	1608	1608	1608	1608	1608	1698	1698	1748	1802		915	
ข้าวใหม่	1442	1596	1472	1508	1508	1508	1508	1508	1508	1608	1608	1608	1608	1608	1608	1608	1698	1698	1748	1802		952	
ข้าวหอมจังหวัด	2094	2216	2095	2095	2095	2095	2095	2095	2095	2195	2205	2275	2275	2275	2275	2275	2325	2325	2375	2425		1710	
ข้าวหอมปทุมธานี	1749	2013	1758	1758	1758	1802	1802	1848	1898	1948	2048	2128	2128	2128	2128	2128	2198	2198	2268	2318		1440	
ข้าวใหม่	1749	2013	1758	1758	1758	1802	1802	1848	1898	1948	2048	2128	2128	2128	2128	2128	2198	2198	2268	2318		1390	
ปลายข้าวหอมปทุมธานี	1392	1550	1412	1452	1458	1458	1458	1458	1458	1562	1562	1562	1562	1562	1562	1602	1658	1658	1702	1752		885	
ข้าวใหม่	1392	1550	1412	1452	1458	1458	1458	1458	1458	1562	1562	1562	1562	1562	1562	1602	1658	1658	1702	1752		888	
ข้าวเหนียว ก.ข 6	1616	1707	1642	1642	1648	1648	1648	1648	1648	1648	1648	1648	1688	1688	1688	1748	1748	1798	1798	1848	1898		2140
ข้าวเหนียว 10% เมล็ดยาว	1526	1617	1552	1552	1558	1558	1558	1558	1558	1558	1558	1558	1598	1598	1598	1658	1658	1708	1708	1758	1808		2040
ข้าวเหนียว 10% เมล็ดสั้น	1480	1557	1492	1492	1498	1498	1498	1498	1498	1498	1498	1498	1538	1538	1538	1598	1598	1648	1648	1698	1748		2010
ปลายข้าวเหนียว เอ.วัน	1346	1467	1445	1445	1445	1445	1445	1445	1445	1445	1445	1445	1495	1495	1495	1495	1465	1465	1465	1485	1485		1610
ข้าวใหม่	1346	1467	1445	1445	1445	1445	1445	1445	1445	1445	1445	1445	1495	1495	1495	1495	1465	1465	1465	1485	1485		-
รำข้าวขาว	924	964	972	982	998	998	998	998	998	992	972	958	972	972	972	928	928	928	928	912	912		695

ข้าวเปลือกเจ้าหน้าปรี ปี 2551 (ความชื้นไม่เกิน 15%)

หน่วย:บาท/ตัน

แหล่งราคา	2551	มีนาคม 2551																													
	ก.พ.	เฉลี่ย	2	3	4	5	6	7	9	10	11	12	13	14	16	17	18	19	20	21	23	24	25	26	27	28	30	31			
ตลาดกลางทำข้าวลาดยาว		10147	9300	9300	9300	9300	9300	9300	9300	9300	9800	9800	10200	10200	10200	10850	10850	10850	10850	10850	10850	10850	10850	10850	10850	10850	10850	10850	10850		
จ. พิษณุโลก		10362	9250	9450	9450	9450				9450	9700	9700	9900	10000		10400	10400	11500	11500	11500			11500	11500	11500						
จ. ปทุมธานี		10307					9750			9750	9750	9750	9750	10050		10050	10350	10350	10650	10650			11150	11150	11150						
จ. สุพรรณบุรี		10575			9450	9450	9450			9450	9450	9500	10200	10200		10200	10450	11900	11900	11900			11900	11900	11900						
เฉลี่ย		10348	9275	9400	9400	9488	9300	9488	9675	9688	10013	10113	10200	10200	10200	10375	10513	11150	10850	11150	11225	11225									

ข้าวเปลือกเจ้าหน้าปรี ปี 2551 (ความชื้นไม่เกิน 20 - 25 %)

แหล่งราคา	2551	มีนาคม 2551																													
	ก.พ.	เฉลี่ย	2	3	4	5	6	7	9	10	11	12	13	14	16	17	18	19	20	21	23	24	25	26	27	28	30	31			
ตลาดกลางทำข้าวลาดยาว		9132	8400	8400	8400	8400	8400	8400	8400	8400	8900	8900	9100	9100	9100	9750	9750	9750	9750	9750	9750	9750	9750	9750	9750	9750	9750	9750	9750		
จ. พิษณุโลก		9492									9050	9050	9250	9350		9500	9500	9700	9700	9700			9700	9700	9700						
จ. ปทุมธานี		9207					8750			8750	8750	8750	8750	9050		9050	9150	9150	9450	9450			9950	9950	9950						
จ. สุพรรณบุรี		9547			8650	8650	8650			8650	8650	8700	9300	9300		9300	9300	10600	10600	10600			10600	10600	10600						
เฉลี่ย		9344	8400	8525	8525	8600	8400	8600	8838	8850	9100	9200	9100	9100	9100	9400	9425	9800	9875	9750	10000	10000	10083								

ข้าวเปลือกหอมมะลิ ปี 2550/51

หน่วย บาท/ตัน

แหล่งราคา	2551	มีนาคม 2551																							
		ก.พ.	เฉลี่ย	3	4	5	6	7	10	11	12	13	14	17	18	19	20	21	24	25	26	27	28	31	
จังหวัดอุดรธานี	12678	12678	12400	12400	12400	12400	12400	12400	12400	12400	12400	12400	12400	12600	12900	12900	12900	12900	13200	13200	13600				
จังหวัดสุรินทร์	12922	12922	12250	12250	12250	12250	12450	12450	12450	12450	12650	12750	13050	13050	13250	13450	13450	13850	14050	14250					
เฉลี่ย	12800	12800	12325	12325	12325	12325	12425	12425	12425	12425	12525	12575	12825	12975	13075	13175	13175	13525	13625	13925					
			ราคารับจำนำ ปี 2550/51 9,000 บาท/ตัน																						

ข้าวเปลือกเหนียว 10 % เมล็ดยาว ปี 2550/51

แหล่งราคา	2551	มีนาคม 2551																							
		ก.พ.	เฉลี่ย	3	4	5	6	7	10	11	12	13	14	17	18	19	20	21	24	25	26	27	28	31	
จังหวัดอุดรธานี	9706	9706	9400	9400	9400	9400	9400	9500	9500	9500	9500	9500	9500	9700	9700	9900	9900	9900	10300	10400	10400				
			ราคารับจำนำ ปี 2550/51 8,100 บาท/ตัน																						

ราคาข้าวสารบรรจุถุงที่ห้างสรรพสินค้าจำหน่าย

ประจำวันที่ 26 มีนาคม 2551

บาท / ถุง

ชนิด	หน่วย	ราคาหน้าถุง	ที่อุป	บิกซี	สหกรณ์กรุงเทพ	เทสโก้	เดอะมอลล์
ข้าวหอมมะลิ 100% บัวทิพย์	5 กก.	160				110	
สุรินทร์ทิพย์	5 กก.	160	145		134		145
หงษ์ทอง (แดง) ใหม่/เก่า	5 กก.	(180)/180	(150)/153	(139)/129	155	143	***158/(155)
มานูญครอง (แดง)	5 กก.	160	145	131	144	131	145.75
เกษตร (แดง)	5 กก.	150/(155)	(149)	130	(137)		145.75
เกษตร (เขียว)	5 กก.	140/(145)	(142)	124	(131)	134	144.75
เบญจรงค์	5 กก.	160	142	**119		131	132
ฉัตรทอง (แดง) (ราคาใหม่)	5 กก.	160/(175)	(159)	135	139		157.75
ฉัตรอุบล (เหลือง)	5 กก.	(130)/140	136	**115	118		120
ฉัตรเพชร	5 กก.	160	135				157.75
แสนดี (ดินสยาม)	5 กก.	160				141	140
บัณฑิตน้อย	5 กก.	160					122
ทุ่งกุลา	5 กก.	170/(200)	(159)		154		155.50
โคโค	5 กก.	165	142				***129.50
ปิ่นเงินเพชร	5 กก.	180	179	105			
ไทไท(หอมมะลิอินทรีย์)	5 กก.	195/(175)	179				(169.50)
ดอกเก็กฮวย	5 กก.	150	145				145.75
ดอกบัว	5 กก.	160	139	118		123	
เทสโก้	5 กก.	145				118	
ส เขมราชู	5 กก.	220	179				
อิมทิพย์ (วิถีไทย)	5 กก.	165	145				
อิมทิพย์ (กินรี)	5 กก.	165	129			117	
เพื่อนไทย	5 กก.	120	106				124.50
# ที่อุป	5 กก.	160	130				
ช้างทิพย์	4 กก.	165	133			129	129
ชนานันท์	5 กก.	(195)180	180 ซ้อ1แถม1				
บัวทอง (น้ำตาล)	5 กก.	160	119	119			***115.75
ธัญญรักษ์	5 กก.	160			123		121
พนมรุ้ง	5 กก.	160				128	
โสมเฟรสมาร์ท	5 กก.	140					140
ช้างเผือก	5 กก.	150	126			129	135
โกเดินเซฟ	5 กก.	150	119				
บังไฟ	5 กก.	160	145				
ตราดาว	5 กก.	160	145				
บุรีมาศ	5 กก.	160	145				
สามเศ	5 กก.	160	145				
นกทากู	5 กก.	160	160				
ทวีชัย	5 กก.	160	145				
บี.เค.เค	5 กก.	175	129				
สุพรรณหงษ์ (สีม่วง)	5 กก.	180	178				
ข้าวหอมมะลิ 5%							
หงษ์ทอง (เขียว)	5 กก.	145	142	**129	135		145
แสนดี (หอมทุ่งกุลา)	5 กก.	135	129		116		114

** จัดรายการพิเศษ ถึง 27/3/51

*** จัดรายการพิเศษ ถึง 9/4/51

ชนิด	หน่วย	ราคา หน้าถุง	ท็อป	ปักซี	สหกรณ์กรุงเทพ	เทสโก้	เดอะมอลล์
หอมมะลิ 10%							
เซฟ	5 กก.		120				
หงษ์ทอง (ส้ม)	5 กก.	125/(135)	(125)	123	123		*** (127)
เกษตร (ม่วง)	5 กก.	120	109		116		113
# อิมทิพย์ (เขียว)	5 กก.	150	94			-	
# คุ่มค่า	5 กก.	110				95	
สุพรรณหงส์	5 กก.	135	125	125			98
ข้าวหอมปทุมธานี 100%							
มาบุญครอง (เขียว) (ราคาเก่า)	5 กก.	(125)/135	116	105	128	115	(113.50)
ดอกบัว	5 กก.	140				108	
หงษ์ทอง	5 กก.	130					***129.50
ฉลาดชิม	5 กก.	110			106		
ข้าวผสม (ข้าวหอมมะลิและข้าวขาว)							
# มิตรภาพ (เขียว)	5 กก.	95	82		76	75	
# ชวนาไทย	5 กก.	125	104				
# สุพรรณหงส์	5 กก.	105	87			98	
# นัทร (ส้ม)	5 กก.	110/(120)	107	97	93	(98)	(104.75)
# นัทรอรุณ(เขียว)	5 กก.	95		86		79	
# อิมทิพย์	5 กก.	120	79				
รุ่งทิพย์	5 กก.	135					
ปิ่นเงิน	5 กก.	140	112	95			
คุ่มค่า	5 กก.	90				75	
TESCO (เขียว)	5 กก.	105				96	
เพื่อนไทย	5 กก.	120	109				
ข้าวหอมมะลิและข้าวมันญี่ปุ่น							
ธัญญทิพย์	5 กก.	170	159		154		132
ธัญญทิพย์	2 กก.	70	69		63		
ดอกมะลิ	2 กก.	70	64				
ท็อป	2 กก.	60					
เนเจอร์ โชน	1.5 กก.	80	75			65	
ข้าวเหนียว							
ธัญญทิพย์	1 กก.	45			35		
เทสโก้	2 กก.					63	
ข้าวกล้องหอมมะลิ 100 %							
คุ่มค่า	5 กก.	100				74	
เทสโก้	5 กก.	120				99	
ไวคิง	5 กก.	150					108
เบญจรงค์	2 กก.	70					56
โฮมเฟรสมาร์ท	2 กก.	70					62
สุรินทร์ทิพย์	2 กก.	62			56		
ไวคิง	2 กก.	70					65
ดอกบัว	2 กก.	-	60				
เนเจอร์ โชน	1.5 กก.	80	50			65	
กฟผ	2 กก.	60	53			47	
# เกรทฮาเวสต์	2 กก.	85	80			75	74.25
นัทร	2 กก.	80					

ชนิด	หน่วย	ราคา หน้าถุง	ท็อป	บิกชี	สหกรณ์กรุงเทพ	เทลโก	เดอะมอลล์
ข้าวกล้องหอมมะลิ 100 %							
มาบุญครอง	2 กก.	70	62	60	59	62	55
เพื่อนไทย	2 กก.		60				
ไทไท	2 กก.	100	70			71	66
# ดอกมะลิ	2 กก.	60	60				
# หงษ์ทอง	2.5 กก.	85	85	83	80	81	
เบญจรงค์	2 กก.	85	58	62		56	56
TOPS	2 กก.	50	45				
เทสโก้	2 กก.	65				46	
แปดริ้ว	2 กก.	60	60				
ข้าวขาว 100%							
สุพรรณหงส์	5 กก.	90		84			
ช้างเผือก	5 กก.	90	88				
นาทิพย์	5 กก.	80		69			
โฮมเฟรสมาร์ท	5 กก.	100					93
ดอกบัว	5 กก.	100	89			87	
พนมรุ้ง	5 กก.	95				85	
หงส์ทอง	5 กก.	110		89	96		***97
เพื่อนไทย	5 กก.	100	89				
เกษตร(นำเงิน)	5 กก.	95	85	87			79
เบญจรงค์	5 กก.	95					84.25
เทสโก้ (นำเงิน)	5 กก.	85				79	
ปิ่นเงิน	5 กก.	85		74			
แสนดี	5 กก.	105	99				99.50
รุ่งทิพย์	5 กก.	90	87				
อิมทิพย์	5 กก.	95	74				
บัวทิพย์	5 กก.	100	89			85	
มาบุญครอง (ฟ้า)	5 กก.	95	89	84		89	86.50
ข้าวขาว 5%							
นาหลวง	5 กก.	80	80				
ธัญญ์รักษ์	5 กก.	95			85		
โคโล่	5 กก.	85	79				76
แสนดี	5 กก.	90					83.25
ข้าวขาว 10%							
มิตรภาพ (ชมพู)	5 กก.	85				77	
ท็อป	5 กก.	95	85				
ชานาไทย	5 กก.	85	84				
ข้าวขาว 15%							
บีเคเค	5 กก.	95	73				
บัวหลวง	5 กก.	75				73	
ข้าวขาว 25%							
เฟิร์สทไฟรซ์	5 กก.			65			
กลีกรไทย	5 กก.	80		75			
กัศรา	5 กก.	80		75			
ข้าวขาว (อื่น ๆ)							
คุ้มคำ (ขข. 35 %)	5 กก.	79				65	
หงษ์ทอง (ข้าวสังข์หยด)	2 กก.	85	80				

*** จัดรายการพิเศษ ถึง 9/4/51

งานการติดตามภาวะตลาด "ผลิตภัณฑ์มันดิ้งหลัง"

ประจำวันที่ 26 มีนาคม 2551

รายการสินค้า	หน่วย	ปีก่อน	ปีนี้ (2551)		+ เพิ่ม - ลด	สถานการณ์
		วันนี้ 26 มี.ค.50	วันก่อน 24 มี.ค.	วันนี้ 26 มี.ค.		
1) ราคาซื้อขายในประเทศ						มันเส้นและแป้งมัน ราคาปรับตัวสูงขึ้น เนื่องจากผลผลิตมีปริมาณออกสู่ตลาดน้อย ในขณะที่ความต้องการใช้ในประเทศ และต่างประเทศมีอย่างต่อเนื่อง
มันเส้น ¹						
- ส่งมอบ ณ คลังสินค้าเขต จ.อยุธยา	บาท/กก.		5.30-5.35	5.35-5.40	+0.05	
- ส่งมอบ ณ คลังสินค้าเขต จ.ชลบุรี	บาท/กก.		5.45-5.50	5.45-5.50		
แป้งมันประเภทสตาร์ช ชั้นพิเศษ ²						
- ส่งมอบ ณ คลังสินค้าเขตกรุงเทพและปริมณฑล	บาท/กก.		12.60-12.80	12.80-13.00	+0.20	
2) ราคาส่งออก F.O.B.						
มันเส้น ¹	US\$/ตัน		184-188	184-188		
	บาท/กก.		5.72-5.84	5.72-5.84		
แป้งมันประเภทสตาร์ช ชั้นพิเศษ ²	US\$/ตัน		410-430	430-440	+10 ถึง 20	
	บาท/กก.		13.08-13.72	13.70-14.00	+0.28 ถึง 0.62	
มันอัดเม็ดแข็ง	US\$/ตัน		185-190	185-190		
	บาท/กก.		5.80-5.95	5.80-5.95		
3) ราคาขายส่งตลาด กทม.						
แป้งมัน - ซุปเปอร์ไฮเกรด	บาท/กก.	8.50-9.00	13.80-14.20	13.80-14.20		ผู้รายงาน..... (นางกฤษณา พลศักดิ์) ผู้ตรวจ..... (นางประจุม กษมาประพฤทธิ)
- ละเอียดย่างดี	บาท/กก.	11.66-12.00	18.00-18.25	18.00-18.25		
- ละเอียดย่างรอง	บาท/กก.	11.33-11.66	17.00-17.40	17.00-17.40		
- สาคุเม็ดเล็ก	บาท/กก.	12.33-12.66	18.20-18.60	18.20-18.60		
- สาคุเม็ดใหญ่	บาท/กก.	15.00-16.00	19.30-19.80	19.30-19.80		
* อัตราแลกเปลี่ยน ณ วันที่ 25 มี.ค.51 (31.3986)						

กรมการค้าภายใน : สำนักส่งเสริมการค้าสินค้าเกษตร ฝ่ายติดตามและประเมินภาวะตลาดสินค้าเกษตร โทร. 0 2547 5400

หมายเหตุ ¹ ไม่รวมค่าบรรจุภัณฑ์และภาษีมูลค่าเพิ่ม : รวมค่าบรรจุภัณฑ์แต่ไม่รวมภาษีมูลค่าเพิ่ม

รายงานการติดตามภาวะสินค้าในตลาดกรุงเทพมหานคร


ประจำวันที่ 26 มีนาคม 2551

F:หอมหัวใหญ่ มันฝรั่ง

หน่วย : บาท/กก.

รายการสินค้า	ขายส่ง			+ เพิ่ม - ลด	ขายปลีก			สถานการณ์	
	วันนี้ปีก่อน 26 มีค.50	ปีนี้ (2551)			วันนี้ปีก่อน 26 มีค.50	ปีนี้ (2551)			+ เพิ่ม - ลด
		วันก่อน 21 มีค.51	วันนี้ 26 มีค.51			วันก่อน 21 มีค.51	วันนี้ 26 มีค.51		
หอมมันปาดอง								หอมหัวใหญ่ หอมมันปาดอง ราคาขยับสูงขึ้น เนื่องจากใกล้สิ้นสุดฤดูกาล ส่วนหอมกาญจนบุรีมีเพียงประปราย และขณะนี้หอมจากห้องเย็น ออกมาจำหน่าย ส่วนใหญ่คุณภาพไม่ค่อยดี เหน่าใส่ สำหรับหอมจาก อ.ฝาง เริ่มทยอยออกสู่ตลาดแล้ว แต่ยังมีปริมาณน้อย	
เบอร์ 0-1	8 - 10	12 - 13	13 - 15	+1ถึง2	18 - 20	18 - 20	18 - 20		
เบอร์ 2	9 - 10	11 - 12	12 - 13	+1	15 - 18	16 - 18	16 - 18		
หอมห้องเย็น									
เบอร์ 0-1	-	-	13 - 14		-	-	18 - 20		
เบอร์ 2	-	-	12 - 13		-	-	15 - 18		
หอม อ.ฝาง									
เบอร์ 0-1	8 - 9	-	14 - 15		18 - 20	-	18 - 20		
เบอร์ 2	9 - 10	-	13 - 14		15 - 18	-	16 - 18		
มันฝรั่ง									
เกรด โอ	16 - 18	19 - 20	19 - 20		25 - 28	25 - 28	25 - 28		
เกรด เอ	14 - 15	16 - 18	16 - 18		22 - 25	22 - 25	22 - 25		
เกรด บี	10 - 11	14 - 15	14 - 15		19 - 20	20 - 22	20 - 22		

ผู้รายงาน



(นางสาวผลิกา สุวรรณลักษณ์)

รายงานติดตามภาวะตลาด "พริกไทย" ในกรุงเทพมหานคร
ประจำวันที่ 26 มีนาคม 2551

บาท/กก.

รายการสินค้า	ราคาขายส่ง			+ เพิ่ม - ลด	ราคาขายปลีก			+ เพิ่ม - ลด	สถานการณ์
	วันนี้	ปีนี้ (2551)			วันนี้	ปีนี้ (2551)			
		ปีก่อน	วันก่อน			วันนี้	ปีก่อน		
	26 มี.ค.50	21 มี.ค.	26 มี.ค.		26 มี.ค.50	21 มี.ค.	26 มี.ค.		
พริกไทยขาว อย่างดี	150-155	220-230	215-225	-5	190-200	270-280	270-280	พริกไทย ราคาอ่อนตัวลงจากวันก่อน เนื่องจากภาวะการซื้อขายตลาดปลายทางกรุงเทพ ไม่คล่องตัว ผู้ค้าจึงปรับราคาจำหน่ายเพื่อกระตุ้น ตลาดให้มีการซื้อขายเพิ่มขึ้น ส่วนราคาจำหน่าย ปลีกทรงตัว การซื้อขายส่วนใหญ่จะขายเป็นซัด หรือบรรจุถุงๆละ 10-20 บาท ขนาดบรรจุ 100 กรัมหรือ 1 ซัด ๆ ละ 20-30 บาท	
อย่างรอง									
พริกไทยดำ อย่างดี	100-105	155-165	155-160	-5	130-150	180-200	180-200		
อย่างรอง	80-85	140-145	135-140	-5					

ผู้รายงาน.....

(นางกฤษณา พลศักดิ์)

ผู้ตรวจ.....

(นางประทุม กษมาประพุกดิ์)

รายงานการติดตามภาวะตลาด "ปาล์มน้ำมัน และน้ำมันปาล์ม" ในกรุงเทพมหานคร

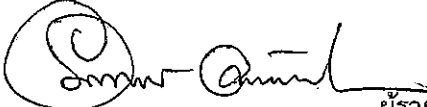
ประจำวันที 26 มีนาคม 2551

๕: ราคาปาล์ม/ลิตร

รายการ	หน่วย	ราคาขายส่ง			+ เพิ่มขึ้น - ลดลง	ภาวะการค้า
		ราคาวันปีก่อน	ราคาวันก่อน	ราคาวันนี้		
		26 มี.ค.50	25 มี.ค. 51	26 มี.ค. 51		
ผลปาล์มทะเลทราย (ราคาโรงสกัดรับซื้อ)						
คุณภาพ เบอร์เชันต์น้ำมัน (คณะ)	บาท/กก.	2.90 - 3.40	4.60 - 5.35	4.60 - 5.35		ผลปาล์มทะเลทราย และผลปาล์มร่วง ผลปาล์มทะเลทราย ราคาสูงขึ้น จากปริมาณผลปาล์มมีออกสู่ตลาดเริ่มลดลง ขณะที่โรงสกัดในพื้นที่ซึ่งมีความต้องการอย่างต่อเนื่อง จึงปรับราคารับซื้อสูงขึ้น ส่วนผลปาล์มร่วง จ.ชุมพร ราคาลดลง เนื่องจากโรงสกัดขนาดเล็กต่างชะลอการรับซื้อและปรับราคาลดลง จากภาวะการค้าน้ำมันปาล์มดิบ (น้ำมันรวม) ชะลอตัว น้ำมันปาล์มดิบ ราคาทรงตัว โรงสกัดต่างรอดูสถานการณ์ ด้วยราคาน้ำมันปาล์มดิบตลาดมาเลเซียผันผวน อยู่ที่ 3,440 ริงกิต/ตัน ขณะที่ตลาดน้ำมันปาล์มดิบชะลอตัว การซื้อขายมีไม่มาก อีกทั้งผลปาล์มมีราคาเคลื่อนไหว ซึ่งผลกระทบจากปริมาณที่ส่งเข้าตลาดเริ่มลดลง โรงกลั่นต่างรอดูสถานการณ์ และชะลอการสั่งซื้อน้ำมันปาล์มดิบ จากตลาดน้ำมันปาล์มสำเร็จรูปไม่คล่องตัวในช่วงนี้
- จ.กระบี่	บาท/กก.	3.20 - 3.30	5.00 - 5.10	5.00 - 5.20	+0.10	
- จ.สุราษฎร์ธานี	บาท/กก.	3.20 - 3.30	4.80 - 5.00	4.90 - 5.00	+0.10	
- จ.ชุมพร	บาท/กก.	3.10 - 3.40	4.80 - 5.00	4.80 - 5.00		
- จ.ตรัง	บาท/กก.	3.15 - 3.25	5.00 - 5.35	5.05 - 5.35	+0.05	
- จ.สตูล	บาท/กก.	2.90 - 3.20	4.60 - 4.80	4.60 - 4.80		
คุณภาพ เบอร์เชันต์น้ำมัน (15%)	บาท/กก.	2.90 - 3.15	4.32 - 5.20	4.41 - 5.20	+0.09	
- จ.กระบี่	บาท/กก.	3.00	4.60	4.60		
- จ.สุราษฎร์ธานี	บาท/กก.	2.91	4.32	4.41	+0.09	
- จ.ชุมพร	บาท/กก.	2.95	4.65	4.65		
- จ.ตรัง	บาท/กก.	3.15	5.20	5.20		
- จ.สตูล	บาท/กก.	2.90	4.60	4.60		
คุณภาพ เบอร์เชันต์น้ำมัน (17%)	บาท/กก.	3.20 - 3.40	4.80 - 5.40	4.80 - 5.40		
- จ.กระบี่	บาท/กก.	3.30	5.10	5.20	+0.10	
- จ.สุราษฎร์ธานี	บาท/กก.	3.30	5.00	5.00		
- จ.ชุมพร	บาท/กก.	3.40	5.00	5.00		
- จ.ตรัง	บาท/กก.	3.25	5.40	5.40		
- จ.สตูล	บาท/กก.	3.20	4.80	4.80		
ผลปาล์มร่วง จ.ชุมพร	บาท/กก.	4.20 - 4.60	7.30 - 7.80	7.00 - 7.60	-0.20ถึง-0.30	
น้ำมันปาล์มดิบ (ราคาซื้อขายทั่วไปส่งมอบถึงผู้ซื้อ)						
- เกรด A (น้ำมันจากเปลือก)	บาท/กก.	19.25 - 19.50	32.75 - 33.00	32.75 - 33.00		
- เกรด B (น้ำมันรวม)	บาท/กก.	18.25 - 18.50	31.25 - 31.50	31.25 - 31.50		
น้ำมันเมล็ดในปาล์มดิบ	บาท/กก.	20.00 - 20.50	37.25 - 38.25	37.25 - 38.25		

รายการ	หน่วย	ราคาขายส่ง			+ เพิ่มขึ้น - ลดลง	ภาวะการค้า
		ราคาวันปีก่อน	ราคาวันก่อน	ราคาวันนี้		
		26 มี.ค. 50	25 มี.ค. 51	26 มี.ค. 51		
น้ำมันปาล์มบริสุทธิ์ *(ราคาซื้อขายทั่วไปส่งมอบถึงผู้ซื้อ)						
- โอเลอิน	บาท/กก.	22.92 - 23.29	40.86 - 42.35	40.86 - 42.35		
- สเตอริน	บาท/กก.	16.00 - 16.25	33.50 - 34.00	33.50 - 34.00		
น้ำมันปาล์มสำเร็จรูป (ราคารวม VAT)						
- ราคาขายส่ง (โรงกลั่นส่งมอบถึงยี่ปั้ว)						
- ชนิดบรรจุปีบ 12.50 กก.	บาท/กก.	28.80 - 29.20	48.00 - 49.60	48.00 - 49.60		
- ตรามรกต	บาท/ปีบ	360	600	600		
- ตราหยก	บาท/ปีบ	365	605	605		
- ตราโอลีน	บาท/ปีบ	360	620	620		
- ตราเกสร	บาท/ปีบ	360	605	605		
- ชนิดบรรจุขวด 1 ลิตร (12 ขวด/หีบ)	บาท/ขวด	27.08 - 27.91	44.17 - 46.67	44.17 - 46.67		
- ตรามรกต	บาท/หีบ	335	560	560		
- ตราหยก	บาท/หีบ	330	560	560		
- ตราโอลีน	บาท/หีบ	330	560	560		
- ตราเกสร	บาท/หีบ	325	530	530		
- ราคาขายปลีก ในตลาดกรุงเทพฯ						
- ชนิดบรรจุปีบ	บาท/กก.	30 - 32	50 - 52	50 - 52		
- ชนิดบรรจุขวด 1 ลิตร	บาท/ขวด	30 - 33	47.50 - 48.00	47.50 - 48.00		
ตลาดมาเลเซีย		(23 มี.ค.50)	(24 มี.ค.51)	(25 มี.ค.51)		
- น้ำมันปาล์มดิบ (Crude Palm Oil)	ริงกิต/ตัน	2,004.40	3,470.00	3,440.00		
"	บาท/กก.	20.02	34.00	33.95	-0.05	
- น้ำมันบริสุทธิ์ (RBD Palm Olein)	USD/ตัน	610.00	1,290.00	1,310.00		
"	บาท/กก.	21.27	40.54	41.39	+0.85	
- สเตียรินบริสุทธิ์ (RBD Stearin)	USD/ตัน	582.50	1,050.00	1,060.00		
"	บาท/กก.	20.32	33.00	33.49	+0.49	

อัตราแลกเปลี่ยน US\$ = 31.5940 บาท (อัตรากลาง)
 1 ริงกิต = 9.8696 บาท (อัตรากลาง)
 (25 มี.ค. 51)


 ผู้รายงาน
 (นางอมราพร อินทร์แมน)

หมายเหตุ : * น้ำมันปาล์มบริสุทธิ์เป็นราคาไม่รวม VAT

รายงานการติดตามภาวะและราคา "สัตว์น้ำ" ในตลาดกรุงเทพมหานคร
 ประจำวันที่ 26 มีนาคม 2551

บาท : ก.ก

รายการ	ราคาขายส่ง			+ เพิ่ม - ลดลง	ราคาขายปลีกตลาด กทม.			+ เพิ่ม - ลดลง	ภาวะการค้า
	ปีก่อน 26 มี.ค. 50	วันก่อน 25 มี.ค. 51	วันนี้ 26 มี.ค. 51		ปีก่อน 26 มี.ค. 50	วันก่อน 25 มี.ค. 51	วันนี้ 26 มี.ค. 51		
กุ้งขาว	ตลาดกลางสมุทรสาคร								สัตว์น้ำ ราคาขายส่งสัตว์น้ำขององค์การ สะพานปลาเปลี่ยนแปลงตามปริมาณ และ คุณภาพของสินค้าที่ส่งเข้าตลาด
- (40 ตัว/กก.)	165	140	140		220 - 240	180 - 200	180 - 200		
- (50 ตัว/กก.)	125	120	120		190 - 210	160 - 170	160 - 170		
- (60 ตัว/กก.)	115	115	115		160 - 170	140 - 150	140 - 150		
- (70 ตัว/กก.)	110	105	105		145 - 150	130 - 140	130 - 140		
- (80 ตัว/กก.)	100	100	100		140 - 145	120 - 130	120 - 130		
	องค์การสะพานปลา								
กุ้งก้ามกราม (กลาง)									
- (ปอเลี้ยงไทย 15-16 ตัว/กก.)	200 - 255	170 - 190	150 - 170	-20	240 - 300	240 - 260	240 - 260		
ปลาหมึกกล้วยคละ	55 - 80	70 - 90	70 - 90		110 - 130	120 - 130	120 - 130		
ปลาหมึกกระดองคละ	85 - 95	80 - 100	80 - 100		110 - 130	120 - 130	120 - 130		
หอยแครงคละ	24 - 40	25 - 35	25 - 35		40 - 55	40 - 60	40 - 60		
หอยลายคละ	35 - 50	30 - 60	30 - 60		70 - 90	80 - 90	80 - 90		
หอยแมลงภู่คละ	20 - 28	15 - 20	15 - 20		30 - 40	30 - 35	30 - 35		
ปลาทูสด (9-12 ตัว/กก.)	41 - 52	40 - 50	40 - 50		50 - 80	50 - 70	50 - 70		
ปลาช่อน	75 - 90	85 - 90	85 - 90		100 - 120	100 - 120	100 - 120		
ปลาดุก (บิกอูย)	25 - 35	30 - 35	30 - 35		50 - 55	45 - 50	45 - 50		
ปลานิล	30 - 35	25 - 35	25 - 35		35 - 55	40 - 55	40 - 55		

ผู้รายงาน..... 
 (นางอมราพร อินทร์แมน)

รายงานการติดตามภาวะตลาด ยางพารา

ประจำวันที่ 26 มีนาคม 2551

รายการ	หน่วย บาท	วันนี้ปีก่อน	ราคาก่อน	ราคาวันนี้	+ เพิ่มขึ้น	ภาวะการค้า
		26 มี.ค. 50	25 มี.ค. 51	26 มี.ค. 51	- ลดลง	
ยางแผ่นดิบชั้น 3						ยางพารา ราคาเคลื่อนไหวตามความต้องการของตลาด ต่างประเทศ
ราคาเกษตรกรขายได้						
- จ.สุราษฎร์ธานี	กก.	71.40	77.25	77.75	+0.50	
- จ.สงขลา	กก.	72.05	77.75	78.00	+0.25	
- จ.นครศรีธรรมราช	กก.	71.20	77.10	77.35	+0.25	
ราคาตลาดกลาง						
- จ.สุราษฎร์ธานี	กก.	73.79	80.06	81.36	+1.30	
- จ.สงขลา	กก.	74.01	80.04	81.46	+1.42	
- จ.นครศรีธรรมราช	กก.	74.01	80.06	81.46	+1.40	
ยางแผ่นรมควันชั้น 3						
ราคา FOB ชั้น 3 กรุงเทพ	กก.	79.90	86.50	87.00	+0.50	



ผู้รายงาน.....

พิมพ์ น.ป.

(นางสาวพิมพ์ น.ป.)

รายงานการติดตามภาวะตลาดสินค้าในกรุงเทพมหานคร
 ประจำวันที่ 26 มีนาคม 2551 สิบเวลา 9.00 - 12.00 น.

ลำดับ ที่	รายการ	ราคาขายส่ง (ตลาดปากคลอง)				ราคาขายปลีก (ตลาดทั่วไป)								สถานการณ์
		ตลาด			เปลี่ยนแปลง +เพิ่ม -ลด	ตลาด			เปลี่ยนแปลง +เพิ่ม -ลด	ตลาด			เปลี่ยนแปลง +เพิ่ม -ลด	
		วันเน็ปีก่อน 26 มีค.50	วันก่อน 25 มีค.51	วันนี้ 26 มีค.51		วันเน็ปีก่อน 26 มีค.50	วันก่อน 25 มีค.51	วันนี้ 26 มีค.51		วันเน็ปีก่อน 26 มีค.50	วันก่อน 25 มีค.51	วันนี้ 26 มีค.51		
ผักใบ														
1	ผักคะน้า	12-15	6-8	6-8		15-20	10-14	10-14		25-30	15-20	15-20		ภาวะการค้าปกติ ปริมาณสินค้ามีเข้าสู่ตลาด มากพอเพียงกับความต้องการของผู้บริโภค ราคาซื้อขาย โดยทั่วไปทรงตัวเท่ากับวันก่อน ยกเว้นแตงกวา ราคา ปรับตัวสูงขึ้นเล็กน้อย เนื่องจากผลผลิตบางพื้นที่ใกล้หมดรุ่น ทำให้สินค้าที่ออกสู่ตลาดขณะนี้ลดลง
2	ผักบุ้งจีน	10-12	6-8	6-8		12-15	10-12	10-12		18-20	14-18	14-18		
3	ผักกวางตุ้ง	12-15	5-8	5-8		16-18	12-15	12-15		20-25	18-20	18-20		
4	ผักกาดหอม	10-12	10-15	10-15		15-20	15-18	15-18		22-25	20-25	20-25		
5	ผักกาดขาวปลี	6-8	8-12	8-12		10-12	18-20	18-20		15-18	25-30	25-30		
6	กะหล่ำปลี	8-10	10-14	10-14		12-15	18-20	18-20		18-20	22-25	22-25		
7	ผักชี*	30-35	30-35	30-35		3-4	4-5	4-5		5-6	6-7	6-7		
8	ต้นหอม*	30-35	20-25	20-25		3-4	3-4	3-4		5-6	5-6	5-6		
9	ชี้น้ำยา*	25-30	25-30	25-30		3-4	3-4	3-4		5-6	5-6	5-6		
ผักผล														
1	มะระจีน	16-20	26-30	26-30		20-24	30-35	30-35		25-28	38-40	38-40		
2	มะเขือเทศสีดา	6-10	12-16	12-16		12-15	18-20	18-20		18-20	25-30	25-30		
3	มะเขือเทศผลใหญ่	6-8	6-10	6-10		12-15	15-18	15-18		18-20	20-25	20-25		
4	มะเขือเจ้าพระยา	12-15	10-15	10-15		18-20	15-20	15-20						
5	ถั่วฝักยาว	20-22	20-30	20-30		25-28	25-30	25-30		30-35	35-40	35-40		
6	แตงกวา	8-12	8-12	10-14	+2	12-15	15-18	15-18		18-20	20-25	20-25		
7	พริกเขียว	10-12	8-12	8-12		12-14	14-16	14-16		18-20	18-20	18-20		
8	พริกสดชี้ฟ้า*	20-25	20-25	20-25		4-5	3-5	3-5						
9	พริกชี้หนู (จินดา)*	20-25	25-30	25-30		3-5	4-5	4-5						
10	มะนาวแป้น (เบอร์ 1-2)/ผล	2.70-3.00	2.50-2.80	2.50-2.80		3.50-4.00	3.50-4.00	3.50-4.00						
	(เบอร์ 3-4)/ผล	2.00-2.30	1.80-2.20	1.80-2.20		2.75-3.00	2.50-3.00	2.50-3.00						
ผักหัว														
1	กะหล่ำดอก	20-22	8-12	8-12		24-26	15-20	15-20		28-30	22-25	22-25		
2	หัวผักกาด	10-12	8-12	8-12		15-18	15-18	15-18		20-25	20-25	20-25		
ผักน้ำ														
1	ผักกะเฉด** (1 กำ)	20-22	13-18	13-18		25-30	20-25	20-25						
2	ผักบุ้งไทย** (10 กำ)	45-55	50-60	50-60		6-7	7-8	7-8						
อื่น ๆ														
1	หน่อไม้ฝรั่ง	40-45	45-55	45-55		50-55	55-60	55-60		58-60	62-65	62-65		
2	ข้าวโพดฝักอ่อน	24-28	24-28	24-28		30-35	30-35	30-35						


 (นางสกุรัตน์ จันทร์ประทีป) (ผู้รายงาน)

 (นางสาวผลิกา สุวรรณลักษณ์) (ผู้ตรวจ)

หมายเหตุ * ราคาขายปลีก หน่วย : บาท/ขีด

**ราคาขายปลีก หน่วย : บาท/กำ

รายงานการติดตามภาวะตลาด "ผลไม้" ในกรุงเทพมหานคร

ประจำวันที่ 26 มีนาคม 2551

รายการ	หน่วย บาท	ราคาขายส่ง			+ เพิ่มขึ้น	ราคาขายปลีก			+ เพิ่มขึ้น	ภาวะการค้า
		ปีก่อน	วันก่อน	วันนี้	- ลดลง	ปีก่อน	วันก่อน	วันนี้	- ลดลง	
		26 มี.ค. 50	21 มี.ค. 51	26 มี.ค. 51		26 มี.ค. 50	21 มี.ค. 51	26 มี.ค. 51		
1. ส้มเขียวหวาน										
เบอร์ 6	กก.	25 - 35	25 - 28	27 - 28	+2	35 - 40	35 - 40	38 - 40	+3	ส้มเขียวหวาน เนื่องจากเป็นช่วง ผลผลิตออกสู่ตลาดน้อย ขณะที่ความต้องการ ของตลาดมีสม่ำเสมอ ราคาจำหน่ายปรับตัว สูงขึ้น มะม่วงเขียวเสวย ราคาอ่อนตัวลง เนื่องจากเป็นฤดูกาล ปริมาณผลผลิตออกสู่ ตลาดมากขึ้น
เบอร์ 5	กก.	22 - 25	22 - 24	24 - 26	+2	25 - 32	30 - 35	32 - 35	+2	
เบอร์ 4	กก.	17 - 18	18 - 20	20 - 22	+2	20 - 22	25 - 28	25 - 28		
2. ส้มโอ										
พันธุ์ทองดี ใหญ่	ผล	30 - 35	25 - 30	25 - 30		35 - 40	30 - 35	30 - 35		
พันธุ์ทองดี เล็ก	ผล	20 - 25	18 - 20	18 - 20		25 - 30	20 - 25	20 - 25		
3. มะละกอแขกดำ	กก.	18 - 25	16 - 18	16 - 18		25 - 30	20 - 25	20 - 25		
4. แดงโมพันธุ์กินรี	กก.	12 - 13	13 - 14	13 - 14		15 - 20	18 - 20	18 - 20		
5. กัลยหอมทอง(ใหญ่)	ผล.	2.00 - 2.50	2.00 - 2.50	2.00 - 2.50		2.50 - 3.00	2.50 - 3.00	2.50 - 3.00		
6. กัลยน้ำว้า	หวี	15 - 18	15 - 20	15 - 20		18 - 25	18 - 25	18 - 25		
7. กัลยไข่ (ใหญ่)	หวี	20 - 22	16 - 20	16 - 20		22 - 28	25 - 30	25 - 30		
กัลยไข่ (กลาง)	หวี	14 - 18	12 - 15	12 - 15		15 - 20	18 - 20	18 - 20		
8. ฝรั่ง สาลี่ (คละ)	กก.	12 - 13	15 - 18	15 - 18		15 - 18	18 - 20	18 - 20		
ฝรั่ง (คัด)	กก.	18 - 20	20 - 22	20 - 22		20 - 25	22 - 25	22 - 25		
9. สับปะรดศรีราชา										
เบอร์ 1	กก.	10.00 - 12.00	10.00 - 12.00	10.00 - 12.00		15 - 17	15 - 17	15 - 17		
เบอร์ 2	กก.	8.00 - 9.00	8.00 - 9.00	8.00 - 9.00		13 - 14	13 - 14	13 - 14		
เบอร์ 3	กก.	6.00 - 7.00	6.00 - 7.00	6.00 - 7.00		10 - 12	10 - 12	10 - 12		

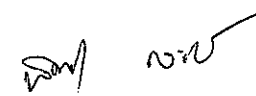
รายการ	หน่วย บาท	ราคาขายส่ง			+ เพิ่มขึ้น	ราคาขายปลีก			+ เพิ่มขึ้น	ภาวะการค้า
		ปีก่อน	วันก่อน	วันนี้	- ลดลง	ปีก่อน	วันก่อน	วันนี้	- ลดลง	
		26 มี.ค. 50	21 มี.ค. 51	26 มี.ค. 51		26 มี.ค. 50	21 มี.ค. 51	26 มี.ค. 51		
10. องุ่นพันธุ์ไวท์มะละกา (เบอร์ยอด)	กก.	50 - 60	35 - 40	35 - 40		60 - 75	45 - 60	45 - 60		
11. มะม่วงน้ำดอกไม้ (เบอร์ 0)	กก.	35 - 40	28 - 32	28 - 32		40 - 45	40 - 50	40 - 50		
(เบอร์ 1)	กก.	28 - 30	20 - 22	20 - 22		30 - 35	30 - 35	30 - 35		
12. มะม่วงเขียวเสวย (เบอร์ 0)	กก.	-	26 - 30	26 - 27	+3	-	35 - 40	35 - 40		
(เบอร์ 1)	กก.	-	22 - 23	20 - 22	+1ถึง2	-	28 - 30	25 - 30	-3	

ผู้ตรวจ



(นางสาวพอลิกา สุวรรณลักษณ์)

ผู้รายงาน



(นางสาวพิชชา กระบี่ทอง)

ฝ่ายติดตามและประเมินภาวะตลาดสินค้าเกษตร สำนักส่งเสริมการค้าสินค้าเกษตร กรมการค้าภายใน โทร. 0 2547 5400