

**ภาวะตลาดสินค้าข้าว ประจำวันที่ 12 พฤษภาคม 2551**

ชนิด	สัปดาห์ก่อน ต่ำ-สูง	วันี่ปีก่อน 9 พ.ค.50	วันก่อน 8 พ.ค.51	วันนี้ 12 พ.ค.51	เปรียบเทียบ วันนี้/วันก่อน
<b>ข้าวเปลือกเจ้านาปรัง ความชื้นไม่เกิน 15 % ปี 2551</b>					
จังหวัดนครสวรรค์	12.50-13.00	6.10-6.20	12.50-13.00	<b>12.00-12.50</b> <small>(11พ.ค.51)</small>	- 0.50
จังหวัดพิษณุโลก	13.50-14.00	6.20-6.40	13.50-14.00	13.50-14.00	
จังหวัดสุพรรณบุรี	12.50-13.50	6.10-6.20	12.50-13.00	12.50-13.00	
จังหวัดปทุมธานี	12.50-13.30	6.10-6.20	12.50-13.00	12.50-13.00	
<b>ข้าวเปลือกหอมมะลิ ปี 2550/51 (ราคารับจำนำ ปี 2550/51 9,000 - 9300 บาท/ตัน สีได้ตันข้าว 36-42 กรัม)</b>					
<small>(สีได้ตันข้าว 36 กรัม)</small>					
จังหวัดอุดรธานี	18.00-19.00	9.00-9.20	18.00-18.50	<b>17.80-18.00</b>	- 0.20 ถึง - 0.50
จังหวัดสุรินทร์	18.00-18.60	8.70-8.80	18.00-18.10	18.00-18.10	
<b>ข้าวเปลือกหอมจังหวัด ปี 2550/51 (ราคารับจำนำ ปี 2550/51 7,500-7,800 บาท/ตัน สีได้ตันข้าว 34-40 กรัม)</b>					
จังหวัด (นครสวรรค์ พิจิตร พิษณุโลก อุดรดิตต์)	14.50-15.30		14.50-15.00	<b>14.00-14.50</b>	- 0.50
<b>ข้าวเปลือกหอมปทุมธานีนาปรัง ความชื้นไม่เกิน 15 % ปี 2551</b>					
จังหวัดสุพรรณบุรี	13.00-14.00	6.90-7.10	13.50-14.00	<b>13.00-13.50</b>	- 0.50
<b>ข้าวเปลือกเหนียวเมล็ดยาว ปี 2550/51 (ราคารับจำนำ ปี 2550/51 8,100 บาท/ตัน)</b>					
จังหวัดอุดรธานี	10.50-11.00	11.50-11.70	10.50-10.70	<b>9.80-10.00</b>	- 0.70
<b>ข้าวสาร</b>					
ข้าวขาว 100% ชั้น 2 (ใหม่)	23.50-25.05	10.55-10.60	23.50-23.55	<b>25.50-25.55</b>	+ 2.00
ข้าวขาว 5% (ใหม่)	22.50-24.05	10.20-10.25	22.50-22.55	<b>24.50-24.55</b>	+ 2.00
ปลายข้าว เอ.วัน .เลิศ (ใหม่)	19.50-21.05	8.10-8.15	19.50-19.55	19.50-19.55	
ข้าวหนึ่ง 100%	25.00-28.55	10.60-10.65	25.00-25.05	<b>28.00-28.05</b>	+ 3.00
ปลายข้าวหนึ่ง เอ.วัน	13.45-13.50	7.35-7.40	13.45-13.50	13.45-13.50	
ข้าวหอมมะลิ 100% ชั้น 2	31.65-33.20	17.80-18.00	31.65-31.75	<b>32.65-32.75</b>	+ 1.00
ข้าวใหม่	31.65-33.20	17.70-17.90	31.65-31.75	<b>32.65-32.75</b>	+ 1.00
ปลายข้าวหอมมะลิ	20.00-22.55	9.10-9.20	20.00-20.05	20.00-20.05	
ข้าวใหม่	20.00-22.55	9.55-9.60	20.00-20.05	20.00-20.05	
ข้าวหอมจังหวัด	30.00-31.50	17.00-17.20	30.00-30.10	<b>31.00-31.10</b>	+ 1.00
ข้าวหอมปทุมธานี	27.50-29.05	13.70-13.90	27.50-27.55	27.50-27.55	
ข้าวใหม่	27.50-29.05	12.80-13.00	27.50-27.55	27.50-27.55	
ปลายข้าวหอมปทุมธานี	19.60-21.55	8.80-8.90	19.60-19.65	19.60-19.65	
ข้าวใหม่	19.60-21.55	8.95-9.00	19.60-19.65	19.60-19.65	
เหนียว 10% เมล็ดยาว	17.55-18.60	21.10-21.30	17.55-17.60	17.55-17.60	
ปลายข้าวเหนียว เอ.วัน	15.00-16.60	-	15.00-15.10	15.00-15.10	
ข้าวใหม่	15.00-16.60	15.80-16.00	15.00-15.10	15.00-15.10	
รำข้าวขาว	8.45-8.50	5.30-5.40	8.45-8.50	<b>8.10-8.15</b>	- 0.35
<b>ข้าวสารขายปลีก</b>					
ข้าวหอมมะลิ	38.00-43.33	24.66-25.33	38.00-43.33	38.00-43.33	
ข้าวขาว 100%	34.00-36.00	16.00-17.33	34.00-36.00	34.00-36.00	
ข้าวเหนียว 10% เมล็ดยาว	19.33-21.33	21.33-22.00	19.33-20.00	19.33-20.00	

**สถานการณ์ทั่วไป**

- **ข้าวเปลือก** ราคาข้าวเปลือกปรับตัวลดลง เนื่องจาก ผลผลิตที่ออกสู่ตลาดมีปริมาณมากและมีความชื้นสูง

โรงสีจึงรับซื้อในราคาลดลง

- ปริมาณข้าวเปลือก ปริมาณซื้อขาย ณ ท่าข้าวลาดยาวจังหวัดนครสวรรค์และตลาดกลางสินค้าเกษตร

จังหวัดพิษณุโลก เมื่อวันที่ 11 พฤษภาคม 2551 มีปริมาณ 224 และ 93 เมตริกตัน ตามลำดับ

- **ข้าวสาร** ผู้ส่งออกที่มีความต้องการข้าวเพื่อเร่งส่งมอบให้กับผู้ซื้อต่างประเทศ ต่างแข่งขันกันรับซื้อ

ในราคาที่สูงขึ้น เพื่อให้ได้สินค้าตามปริมาณและคุณภาพที่ต้องการ ขณะที่โรงสียังรือจำหน่าย ส่งผลให้ราคาข้าวโดยรวมปรับสูงขึ้น

**ข้าวเปลือกภูมิภาค**  
**ประจำวันที่ 12 พฤษภาคม 2551**

ชนิด	สีปดาก่อน ต่ำ-สูง	จันทร์	อังคาร	พุธ	พฤหัสบดี	ศุกร์	สีปดาก่อน ต่ำ-สูง
------	----------------------	--------	--------	-----	----------	-------	----------------------

บาท/1000 กก.

**ข้าวเปลือกเจ้าหน้าปรีง ความชื้นไม่เกิน 15 % ปี 2551**

จังหวัดนครสวรรค์	12500-13000	<b>12000-12500</b> / ↓ (11พ.ค.51)					12000-12500
จังหวัดพิษณุโลก	13500-14000	13500-14000 /					13500-14000
จังหวัดสุพรรณบุรี	12500-13500	12500-13000					12500-13000
จังหวัดปทุมธานี	12500-13300	12500-13000					12500-13000

**ข้าวเปลือกหอมมะลิ ปี 2550/51 (สีได้ต้นข้าว 36-42 กรัม)**

(สีได้ต้นข้าว 36 กรัม)

จังหวัดอุดรธานี	18000-19000	<b>17800-18000</b> / ↓					17800-18000
จังหวัดสุรินทร์	18000-18600	18000-18100 /					18000-18100

**ข้าวเปลือกหอมจังหวัด ปี 2550/51 (สีได้ต้นข้าว 34-40 กรัม)**

(สีได้ต้นข้าว 34 - 40 กรัม)

จังหวัด เพชรบูรณ์ แพร่ ตาก	14500-15300	<b>14000-14500</b>					14000-14500
----------------------------	-------------	--------------------	--	--	--	--	-------------

**ข้าวเปลือกหอมปทุมธานีหน้าปรีง ความชื้นไม่เกิน 15 % ปี 2551**

จังหวัดสุพรรณบุรี	13000-14000	<b>13000-13500</b>					13000-13500
-------------------	-------------	--------------------	--	--	--	--	-------------

**ข้าวเปลือกเหนียวเมล็ดยาว ปี 2550/51**

จังหวัดอุดรธานี	10500-11000	<b>9800-10000</b> / ↓					9800-10000
-----------------	-------------	-----------------------	--	--	--	--	------------

ราคาขายส่งข้าว ผลิตภัณฑ์ และกระสอบป่าน

ในตลาดกรุงเทพมหานคร

ประจำวันที่ 12 พฤษภาคม 2551

ชนิด	สัปดาห์ก่อน ต่ำ-สูง	จันทร์	อังคาร	พุธ	พฤหัสบดี	ศุกร์	สัปดาห์นี้ ต่ำ-สูง
ขายส่งทั่วไป ความชื้นไม่เกิน 14% เป็นราคาตามตัวอย่างที่ผู้ส่งออกหรือผู้ค้าส่งรับซื้อจากโรงสีหรือซื้อผ่านนายหน้า (หยง) ที่ผู้ส่งออกรับซื้อด้วยเงินสด ไม่รวมกระสอบ (คำนวณราคาซื้อรวมกระสอบป่านชนิดบรรจุ 100 กก.หักด้วยราคากระสอบป่านใช้แล้วหนึ่งครั้ง) ส่งหน้าโรงเก็บข้าวของผู้ซื้อ							
ข้าวขาว 100% ชั้น 1	3000-3005	3000-3005					บาท/100 กก. 3000-3005
ข้าวใหม่	-	-					-
ข้าวขาว 100% ชั้น 2	2850-2855	2850-2855					2850-2855
ข้าวใหม่	2350-2505	<b>2550-2555</b>					2550-2555
ข้าวขาว 100% ชั้น 3	2840-2845	2840-2845					2840-2845
ข้าวใหม่	2340-2495	<b>2540-2545</b>					2540-2545
ข้าวขาว 5%	2800-2805	2800-2805					2800-2805
ข้าวใหม่	2250-2405	<b>2450-2455</b>					2450-2455
ข้าวขาว 10%	2795-2800	2795-2800					2795-2800
ข้าวใหม่	2245-2400	<b>2445-2450</b>					2445-2450
ข้าวขาว 15%	-	-					-
ข้าวใหม่	2240-2395	<b>2440-2445</b>					2440-2445
ข้าวขาว 25%	-	-					-
ข้าวใหม่	2235-2390	<b>2435-2440</b>					2435-2440
ปลายข้าวขาว เอ.วัน.เลิศ	1950-2105	1950-1955					1950-1955
ข้าวใหม่	1950-2105	1950-1955					1950-1955
ปลายข้าวขาว เอ.วัน.พิเศษ	1940-2095	1940-1945					1940-1945
ข้าวใหม่	1940-2095	1940-1945					1940-1945
ปลายข้าวขาว ซี.วัน*	1355-1510	1355-1360					1355-1360
ข้าวเหนียว กข. 6							
ข้าวใหม่	2045-2150	2045-2050					2045-2050
ข้าวเหนียว 10% เมล็ดยาว							
ข้าวใหม่	1755-1860	1755-1760					1755-1760
ข้าวเหนียว 10% เมล็ดสั้น							
ข้าวใหม่	1695-1800	1695-1700					1695-1700
ปลายข้าวเหนียว เอ.วัน	1500-1660	1500-1510					1500-1510
ข้าวใหม่	1500-1660	1500-1510					1500-1510
ข้าวหนึ่ง 100%	2500-2855	<b>2800-2805</b>					2800-2805
ข้าวหนึ่ง 5%	2400-2755	<b>2700-2705</b>					2700-2705
ปลายข้าวหนึ่ง เอ.วัน	1345-1350	1345-1350					1345-1350
ข้าวหอมมะลิ							
100% ชั้น 1	3200-3350	<b>3300-3305</b>					3300-3305
ข้าวใหม่	3200-3350	<b>3300-3305</b>					3300-3305
100% ชั้น 2	3165-3320	<b>3265-3275</b>					3265-3275
ข้าวใหม่	3165-3321	<b>3265-3275</b>					3265-3275
ปลายข้าวหอมมะลิ	2000-2255	2000-2005					2000-2005
ข้าวใหม่	2000-2255	2000-2005					2000-2005
ข้าวหอมจังหวัด							
ข้าวใหม่	3000-3150	3000-3010					3000-3010
ข้าวหอมปทุมธานี	2750-2905	2750-2755					2750-2755
ข้าวใหม่	2750-2905	2750-2755					2750-2755
ปลายข้าวหอมปทุมธานี	1960-2155	1960-1965					1960-1965
ข้าวใหม่	1960-2155	1960-1965					1960-1965

หมายเหตุ\* ปลายข้าวขาว ซี.วัน. เป็นราคาที่สืบเพื่อใช้ในการคำนวณอัตราส่งมอบตามโครงการรับจำนำข้าวเปลือก

## ( 12 พฤษภาคม 2551 )

ชนิด	สัปดาห์ก่อน ต่ำ-สูง	จันทร์	อังคาร	พุธ	พฤหัสบดี	ศุกร์	สัปดาห์นี้ ต่ำ-สูง
<b>ข้าวขาว</b>	ราคาเงินสดไม่รวมกระสอบ ส่งมอบหน้าโรงเก็บข้าวของผู้ซื้อ						บาท/100 กก.
ขาว	845-850	<b>810-815</b>					810-815
ึ่ง	1015-1020	<b>980-985</b>					980-985
สกัด	645-650	<b>610-615</b>					610-615
กล็อง	90-95	90-95					90-95
<b>ข้าวสาร</b>							
(ขายส่งให้ร้านขายปลีก)	บาท/100 กก.						
<b>ข้าวสารเจ้า</b>							
100% (ข้าวหอม)	3450-3500	3450-3500					3450-3500
ข้าวใหม่	3450-3500	3450-3500					3450-3500
100%	2960-3010	2960-3010					2960-3010
ข้าวใหม่	2810-2860	2810-2860					2810-2860
5%	2760-2810	2760-2810					2760-2810
ข้าวใหม่	2660-2710	2660-2710					2660-2710
<b>ข้าวสารเหนียว</b>							
<b>สันป่าตอง (เขี้ยวงู)</b>							
100% (ใหม่)	2500-2900	2500-2550					2500-2550
5% (ใหม่)	2100-2500	2100-2150					2100-2150
<b>ข้าวสารเหนียว</b>							
10% เมล็ดยาว(ใหม่)	1700-2100	1700-1750					1700-1750
10% เมล็ดสั้น(ใหม่)	1300-1700	1300-1350					1300-1350
<b>ผลิตภัณฑ์ข้าว</b>	ราคาเงินสด (กล็องละ 10 กิโลกรัม)						
<b>แป้งข้าวเจ้าเหนียว</b>							บาท/3 กล็อง
เจ้าไม่น้ำ(3กล็อง)	895-900	895-900					895-900
เหนียวไม่น้ำ(3กล็อง)	835-840	835-840					835-840
<b>กระสอบป่าน (ทอในประเทศด้วยใยปอ) ขนาด 29 นิ้ว x 43 นิ้ว</b>	ราคาเงินสดส่งมอบถึงร้านผู้ซื้อ						บาท/1 ใบ
ใหม่	33.75-35.00	33.75-35.00					33.75-35.00
ใช้แล้ว -ไม่มีตรา	24.00-26.00	24.00-26.00					24.00-26.00
- มีตรา	17.00-20.00	17.00-19.00					17.00-19.00

ราคาขายปลีกข้าวสารในตลาดกรุงเทพฯ  
 ประจำวันที่ 12 พฤษภาคม 2551

บาท/15 กก.

ชนิด	สัปดาห์ก่อน ต่ำ-สูง	จันทร์	อังคาร	พุธ	พฤหัสบดี	ศุกร์	สัปดาห์นี้ ต่ำ-สูง
------	------------------------	--------	--------	-----	----------	-------	-----------------------

**100% (ข้าวหอม)**

ร้านค้าปลีกทั่วไป	640-650	640-650					640-650
ข้าวใหม่	570-580	570-580					570-580

**ข้าวสารเจ้า 100%**

ร้านค้าปลีกทั่วไป	530-540	530-540					530-540
ข้าวใหม่	510-520	510-520					510-520

**ข้าวสารเจ้า 5%**

ร้านค้าปลีกทั่วไป	480-490	480-490					480-490
ข้าวใหม่	460-470	460-470					460-470

**ข้าวสารเหนียว**

**สันป่าตอง (เขี้ยว)**

100%	420-450	420-430					420-430
5%	370-390	370-380					370-380
10% เมล็ดยาว	290-320	290-300					290-300
10% เมล็ดสั้น	240-290	240-250					240-250

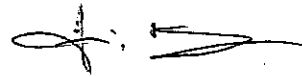
กรมการค้าภายใน

สำนักส่งเสริมการค้าสินค้าเกษตร

โทร. 0 2547 5400

## สถานการณ์ทั่วไป

- ข้าวเปลือก ราคาข้าวเปลือกปรับตัวลดลง เนื่องจาก ผลผลิตที่ออกสู่ตลาดมีปริมาณมากและมีความชื้นสูง โรงสีจึงรับซื้อในราคาลดลง
- ข้าวสาร ผู้ส่งออกที่มีความต้องการข้าวเพื่อเร่งส่งมอบให้กับผู้ซื้อต่างประเทศ ต่างแข่งขันกันรับซื้อ ในราคาที่สูงขึ้น เพื่อให้ได้สินค้าตามปริมาณและคุณภาพที่ต้องการ ขณะที่โรงสียังรื้อรอจำหน่าย ส่งผลให้ราคาข้าวโดยรวมปรับสูงขึ้น



.....  
(นางประชুম กษมาประพฤทธิ)

ผู้รายงาน



ข้าวเปลือกเจ้าหน้าปรี ปี 2551 (ความชื้นไม่เกิน 15%)

หน่วย:บาท/ตัน

แหล่งราคา	2551		พฤษภาคม																																				
	เม.ย.	เฉลี่ย	1	2	4	5	6	7	8	11	12	13	14	15	16	18	19	20	21	22	23	25	26	27	28	29	30												
ตลาดกลางท่าข้าวลาดยาว	13086	13044	13700	13700	13700	12750	12750	12750	12750	12250																													
จ. พิษณุโลก	13803	13750	13750	13750				13750	13750	13750											13750																		
จ. ปทุมธานี	13722	13250	13750	13750				13250	13250	12750											12750																		
จ. สุพรรณบุรี	13917	13550	14650	14650				13250	13250	12750											12750																		
เฉลี่ย	13632	13398	13963	13963	13700	12750	13250	13250	13000	12250	13083																												

ข้าวเปลือกเจ้าหน้าปรี ปี 2551 (ความชื้นไม่เกิน 20 - 25%)

แหล่งราคา	2551		พฤษภาคม 2551																																				
	เม.ย.	เฉลี่ย	1	2	4	5	6	7	8	11	12	13	14	15	16	18	19	20	21	22	23	25	26	27	28	29	30												
ตลาดกลางท่าข้าวลาดยาว	11538	11425	12300	12300	12300	11000	11000	11000	11000	10500																													
จ. พิษณุโลก	12233	12150	12150	12150				12150	12150	12150											12150																		
จ. ปทุมธานี	12439	11950	12550	12550				12050	12050	11250											11250																		
จ. สุพรรณบุรี	12367	11833	13000	13000				11500	11500	11000											11000																		
เฉลี่ย	12144	11840	12500	12500	12300	11000	11675	11675	11350	10500	11467																												



ข้าวเปลือกหอมมะลิ ปี 2550/51

หน่วย บาท/ตัน

แหล่งราคา	2551	พฤษภาคม 2551																			
	เม.ย.	เฉลี่ย	1	2	6	7	8	12	13	14	15	16	20	21	22	23	26	27	28	29	30
จังหวัดอุดรธานี	18083	18358	18250	18250	18750	18750	18250	17900													
จังหวัดสุรินทร์	18911	20050	20050	19050	18550	18050	18050	18050													
เฉลี่ย	18497	19204	19150	18650	18650	18400	18150	17975													

ราคารับจำนำ ปี 2550/51 9,000 บาท/ตัน

ข้าวเปลือกเหนียว 10 % เมล็ดยาว ปี 2550/51

แหล่งราคา	2551	พฤษภาคม 2551																			
	เม.ย.	เฉลี่ย	1	2	6	7	8	12	13	14	15	16	20	21	22	23	26	27	28	29	30
จังหวัดอุดรธานี	12664	10867	11600	11600	10750	10750	10600	9900													

ราคารับจำนำ ปี 2550/51 8,100 บาท/ตัน



ชนิด	หน่วย	ราคา หน้าสูง	ท็อป	ตั้งอ้วเส็ง	สหกรณ์กรุงเทพ	เทสโก้	บิ๊กซี	คาร์ฟูร์	แมคโคร
<b>ข้าวหอมปทุมธานี 100%</b>									
ฉัตร(ม่วง)	5 กก.	195							190
มาบุญครอง (ส้ม)	5 กก.	230					205	184*	
ดอกบัว	5 กก.	210				185		(190) 175	
หงษ์ทอง	5 กก.	230	210	194	193		194	185	
เทสโก้(เทา)	5 กก.	200				170			
ปทุมทิพย์	5 กก.	280					173		
เอโร่	5 กก.	230							184
<b>ข้าวผสม (ข้าวหอมมะลิและข้าวขาว)</b>									
แสนดี	5 กก.	220							185
มาบุญครอง (ชมพู)	5 กก.	220		204.50	203			199	
# ชวานาไทย	5 กก.	250	215						
พรหมหงส์	5 กก.								
# ฉัตร (ส้ม)	5 กก.	195	193	176	177				172
# ฉัตรอรุณ(เขียว)	5 กก.	180						162	162
# ไวกิ่ง(เขียว)	5 กก.	220							185
เกษร(เขียวอ่อน)	5 กก.	210							190
TESCO (เขียว)	5 กก.	220				175			
ปิ่นเงิน	5 กก.	250					185		183
เอโร่	5 กก.	220							185
พระพิรุณ	5 กก.						(300) 185		
คาร์ฟูร์	5 กก.							189	
<b>ข้าวหอมมะลิและข้าวมันปู</b>									
ธัญญทิพย์	5 กก.	300	269	223	222				210
ธัญญทิพย์	2 กก.	130		89	89				
ดอกมะลิ	2 กก.	90							
ท็อป	2 กก.	90							
เบญจรงค์	5 กก.								
เนเจอร์ โชน	1.4 กก.	150	106						
<b>ข้าวเหนียว</b>									
ธัญญทิพย์	1 กก.	45		44.50					
เทสโก้	5 กก.	180				147			
บัวทิพย์	5 กก.	150				135	133		
แสนดี	5 กก.	180						176.50	167
คาร์ฟูร์	5 กก.							175	
บิ๊กซี	5 กก.	180					153		
เอโร่	5 กก.	180							160
ฉัตร	5 กก.						150		149
<b>ข้าวกล้องหอมมะลิ 100 %</b>									
คุ้มคำ	5 กก.	160				160			
เทสโก้	5 กก.	200				180			
เบญจรงค์	2 กก.	70		68					
ดอกบัว	2 กก.								
เนเจอร์ โชน	1.4 กก.	150	112						
กฟผ	2 กก.	60	55			54			
# เกรทฮาวลด์	2 กก.	150							
ฉัตร	2 กก.	100							

ชนิด	หน่วย	ราคา หน้าถุง	ท็อป	ตั้งอ้าวแสง	สหกรณ์กรุงเทพ	เทสโก	บิ๊กซี	คาร์ฟูร์	แมคโคร
<b>ข้าวกล้องหอมมะลิ 100 %</b>									
มาบุญครอง	2 กก.	110	105	99				100	
เพื่อนไทย	2 กก.								
ไท ไท	2 กก.	120		112		111			
# ดอกมะลิ	2 กก.	80							
# หงษ์ทอง	2.5 กก.	110	95	89		83		80	
เบญจรงค์	2 กก.								
TOPS	5 กก.								
เทสโก้	2 กก.								
แสนดี	5 กก.	250							193
<b>ข้าวขาว 100%</b>									
สุพรรณหงส์	5 กก.								
มิตรภาพ(ม่วง)	5 กก.								
ดอกบัว	5 กก.	190	190			178		168*	
โคโค	5 กก.		160						
หงส์ทอง	5 กก.	210		184	182		187	187	
เพื่อนไทย	5 กก.								
เกษตร(น้ำเงิน)	5 กก.	210	179	167			(210)187		
เบญจรงค์	5 กก.								(220)180
เทสโก้ (น้ำเงิน)	5 กก.	220				200			
ปิ่นเงิน	5 กก.								
แสนดี	5 กก.	230	205						189
พระพิรุณ	5 กก.								
ไวกิ่ง	5 กก.	220					(165) 155		183
บัวทิพย์	5 กก.								
มาบุญครอง (ฟ้า)	5 กก.	220	209	194	193	190	189		
มาบุญครอง (น้ำเงิน)	5 กก.	180							162
ปทุมทิพย์	5 กก.								
เอโร่	5 กก.	230							182
<b>ข้าวขาว 5%</b>									
เอโร่	5 กก.	220							177
แสนดี	5 กก.	220							179
<b>ข้าวขาว 10%</b>									
สุพรรณหงส์	5 กก.	280							189
ชวนาไทย	5 กก.	250			199				172
<b>ข้าวขาว 25%</b>									
เฟิร์สท ไทโรซ์	5 กก.								
ภัตรา	5 กก.	160					160		
<b>ข้าว (อื่น ๆ)</b>									
กลีกรไทย (ขย 35%)	5 กก.	220					155		
คุ้มคำ (ขย. 35 %)	5 กก.	150				140			
หงษ์ทอง ( ข้าวสังข์หยด )	2 กก.	85		85		85			

\* จัดรายการพิเศษ

ราคาขายปลีกข้าวสารร้านค้าทั่วไปในตลาดกรุงเทพฯ

ประจำวันที่ 12 พฤษภาคม 2551

หน่วย : บาท

ชนิด	หน่วย	ราคาหน้าถุง	ราคาจำหน่าย
<b>บรรจุถุง</b>			
-ข้าวหอมมะลิ 5%			
โชคลาก	5 กก.		180 - 185
หงษ์ทอง	5 กก.		200
-ข้าวขาว 100%			
มานัญครอง	5 กก.		180
<b>ข้าวตวง (ถัง)</b>			
-ข้าวหอมมะลิ			
ส้มโอ	1 กก./15 กก.		42-45/630-650
แสนดี	1 กก./15 กก.		40/600
สามงู	1 กก./15 กก.		40-42/600-630
เก้าใบโพธิ์	1 กก./15 กก.		38-40/570-600
ช้างไทย	1 กก./15 กก.		40/580
ดวงใจ	1 กก./15 กก.		43/620
ตราสมอ	1 กก./15 กก.		37/550
อื่น ๆ	1 กก./15 กก.		35-40/520-580
-ข้าวขาว 100%			
กำไล	1 กก./15 กก.		35-36/510-520
บัวชมพู	1 กก./15 กก.		35-36/520-535
สาละ	1 กก./15 กก.		36-37/540-555
กระต่ายคู่	1 กก./15 กก.		35/520
กุ่มมังกร	1 กก./15 กก.		34-35/495-510
เพชรคู่	1 กก./15 กก.		35/520
คู่ครัว	1 กก./15 กก.		35/520
เรือไทย	1 กก./15 กก.		34/500
ตราลูกโลกคู่	1 กก./15 กก.		32-35/480-510
แสนดี	1 กก./15 กก.		36/540
ไวกิ่ง	1 กก./15 กก.		34/510
อื่น ๆ	1 กก./15 กก.		33-36/490-540

รายงานการติดตามภาวะตลาด "ปาล์มน้ำมัน และน้ำมันปาล์ม" ในกรุงเทพมหานคร

f: ราคาปาล์ม/ลิตร

ประจำวันที่ 12 พฤษภาคม 2551

รายการ	หน่วย	ราคาขายส่ง			+ เพิ่มขึ้น - ลดลง	ภาวะการค้า
		ราคาวันที่ปีก่อน	ราคาวันก่อน	ราคาวันนี้		
		12 พ.ค. 50	8 พ.ค. 51	12 พ.ค. 51		
<b>ผลปาล์มทะเลทราย (ราคาโรงสกัดรับซื้อ)</b>						
<b>คุณภาพ เปอร์เซนต์น้ำมัน (คละ)</b>	บาท/กก.	3.55 - 4.40	3.80 - 4.50	3.90 - 4.60	+0.10	<p><b>ผลปาล์มทะเลทราย</b></p> <p>ราคาสูงขึ้น เนื่องจากปริมาณผลปาล์มเข้าสู่ตลาดลดลง ด้วยมีภาวะฝนตก การเก็บเกี่ยวได้น้อย อีกทั้งบางส่วนมีการชะลอการเก็บเกี่ยว ซึ่งคาดว่าช่วงเดือนมิถุนายน - กรกฎาคม ศกนี้ ความต้องการน้ำมันปาล์มของกลุ่มพลังงานฯ จะมีเพิ่มขึ้น โรงสกัดจะมีการรับซื้อผลปาล์มมากขึ้น นอกจากนี้ปัญหาการที่โรงสกัดชะลอการรับซื้อผลปาล์ม ทำให้ราคาผลปาล์มตกนั้น ได้มีการขอให้ทางเกษตรกร ชะลอการตัดปาล์มไว้ก่อน หากเร่งตัด คุณภาพเปอร์เซนต์น้ำมันก็จะต่ำ และไม่แก่จัด ทำให้เสียราคา เกษตรกรบางส่วนจึงมีการร้องเรียน ภาครัฐจึงได้มีจะเชิญผู้เกี่ยวข้องร่วมประชุม</p> <p><b>น้ำมันปาล์มดิบ</b></p> <p>ราคาสูงขึ้นวันนี้ เป็นผลกระทบจากน้ำมันปาล์มดิบตลาดมาเลเซียราคาปรับตัวสูงขึ้น และมีคำสั่งซื้อบางส่วนจากความต้องการของกลุ่มพลังงานฯ โรงสกัดจึงปรับราคาจำหน่ายสูงขึ้น ได้ข่าวว่ามีการเสนอขายที่ กก.ละ 34.00 บาทแล้ว แต่ยังคงดูสถานการณ์ นอกจากนี้ราคาผลปาล์มกลับปรับตัวสูงขึ้น นอกจากนี้ข่าวจะมีการประชุมหารือราคาผลปาล์มตกต่ำ เพื่อดูสถานการณ์ ตลาดน้ำมันปาล์มดิบเริ่มเคลื่อนไหวสูงขึ้น</p> <p>ส่วนราคาน้ำมันปาล์มบริสุทธิ์ สเตอริน ราคาปรับตัวสูงขึ้นตามราคาในตลาดต่างประเทศ อีกทั้งความต้องการของกลุ่มพลังงานฯ มีเพิ่มขึ้นด้วย</p>
- จ.กระบี่	บาท/กก.	4.20 - 4.40	4.20 - 4.50	4.20 - 4.60	+0.10	
- จ.สุราษฎร์ธานี	บาท/กก.	3.90 - 4.35	4.10 - 4.20	4.10 - 4.30	+0.10	
- จ.ชุมพร	บาท/กก.	3.55 - 3.90	4.00 - 4.40	4.00 - 4.50	+0.10	
- จ.ตรัง	บาท/กก.	4.10 - 4.30	4.10 - 4.40	4.25 - 4.60	+0.15ถึง0.20	
- จ.สตูล	บาท/กก.	3.90 - 4.10	3.80 - 4.00	3.90 - 4.20	+0.10ถึง0.20	
<b>คุณภาพ เปอร์เซนต์น้ำมัน (15%)</b>	บาท/กก.	3.40 - 4.15	3.70 - 4.20	3.70 - 4.40	+0.20	
- จ.กระบี่	บาท/กก.	3.90	4.20	4.20		
- จ.สุราษฎร์ธานี	บาท/กก.	3.52	3.70	3.70		
- จ.ชุมพร	บาท/กก.	3.40	3.70	3.70		
- จ.ตรัง	บาท/กก.	4.15	4.20	4.40	+0.20	
- จ.สตูล	บาท/กก.	3.90	3.80	3.90	+0.10	
<b>คุณภาพ เปอร์เซนต์น้ำมัน (17%)</b>	บาท/กก.	3.90 - 4.40	4.00 - 4.50	4.20 - 4.60	+0.10ถึง0.20	
- จ.กระบี่	บาท/กก.	4.40	4.50	4.60	+0.10	
- จ.สุราษฎร์ธานี	บาท/กก.	4.35	4.20	4.30	+0.10	
- จ.ชุมพร	บาท/กก.	3.90	4.40	4.50	+0.10	
- จ.ตรัง	บาท/กก.	4.30	4.40	4.60	+0.20	
- จ.สตูล	บาท/กก.	4.10	4.00	4.20	+0.20	
<b>ผลปาล์มร่วง จ.ชุมพร</b>	บาท/กก.	4.80 - 5.10	6.00 - 6.50	6.00 - 6.50		
<b>น้ำมันปาล์มดิบ (ราคาซื้อขายทั่วไปส่งมอบถึงผู้ซื้อ)</b>						
- เกรด A (น้ำมันจากเปลือก)	บาท/กก.	24.75 - 25.00	31.50 - 31.75	32.75 - 33.00	+1.25	
- เกรด B (น้ำมันรวม)	บาท/กก.	23.75 - 24.00	30.00 - 30.25	31.25 - 31.50	+1.25	
<b>น้ำมันเมล็ดในปาล์มดิบ</b>	บาท/กก.	26.00 - 26.25	37.00 - 38.00	37.00 - 38.00		

รายการ	หน่วย	ราคาขายส่ง			+ เพิ่มขึ้น - ลดลง	ภาวะการค้า
		ราคาวันนี้ปีก่อน	ราคาวันก่อน	ราคาวันนี้		
		12 พ.ค. 50	8 พ.ค. 51	12 พ.ค. 51		
<b>น้ำมันปาล์มบริสุทธิ์ * (ราคาซื้อขายทั่วไปส่งมอบถึงผู้ซื้อ)</b>						
- โอเลอิน	บาท/กก.	29.64 - 30.02	40.86 - 41.98	40.86 - 41.98		
- สเตอริน	บาท/กก.	21.25 - 21.50	32.00 - 33.00	32.50 - 33.50	+0.50	
<b>น้ำมันปาล์มสำเร็จรูป (ราคารวม VAT)</b>						
<b>- ราคาขายส่ง (โรงกลั่นส่งมอบถึงยี่ปั้ว)</b>						
- ชนิดบรรจุปีบ 12.50 กก.	บาท/กก.	36.00 - 36.40	48.00 - 49.20	48.00 - 49.20		
- ตรามรกต	บาท/ปีบ	455	600	600		
- ตราหยก	บาท/ปีบ	450	605	605		
- ตราโอลีน	บาท/ปีบ	450	615	615		
- ตราเกสร	บาท/ปีบ	450	600	600		
- ชนิดบรรจุขวด 1 ลิตร (12 ขวด/หีบ)	บาท/ขวด	33.33 - 33.75	44.17 - 47.08	44.17 - 47.08		
- ตรามรกต	บาท/หีบ	405	565	565		
- ตราหยก	บาท/หีบ	400	555	555		
- ตราโอลีน	บาท/หีบ	405	560	560		
- ตราเกสร	บาท/หีบ	400	530	530		
<b>- ราคาขายปลีก ในตลาดกรุงเทพฯ</b>						
- ชนิดบรรจุปีบ	บาท/กก.	36 - 38	48 - 50	48 - 50		
- ชนิดบรรจุขวด 1 ลิตร	บาท/ขวด	35 - 36	47.50 - 48.00	47.50 - 48.00		
<b>ตลาดมาเลเซีย</b>						
- น้ำมันปาล์มดิบ (Crude Palm Oil)	ริงกิต/ตัน	2,391.25	3,392.50	3,477.50		
"	บาท/กก.	24.22	34.08	34.55	+0.47	
- น้ำมันบริสุทธิ์ (RBD Palm Olein)	USD/ตัน	732.50	1,270.00	1,285.00		
"	บาท/กก.	25.41	40.30	41.01	+0.71	
- สเตียรินบริสุทธิ์ (RBD Stearin)	USD/ตัน	705.00	1,015.00	1,030.00		
"	บาท/กก.	24.46	32.21	32.87	+0.66	
หมายเหตุ : * น้ำมันปาล์มบริสุทธิ์เป็นราคาไม่รวม VAT						

อัตราแลกเปลี่ยน US\$ = 31.9140 บาท (อัตรากลาง)  
 1 ริงกิต = 9.93635 บาท (อัตรากลาง)  
 (9 พ.ค.51)

  
 (นางอมราพร อินทร์แมน) ผู้รายงาน


# รายงานการติดตามภาวะและราคา "สุกร" ในตลาดกรุงเทพมหานคร

วันที่ 12 พฤษภาคม 2551

หน่วย : บาท/ตัว/กก.

รายการ	ราคาขายส่ง			+เพิ่ม -ลดลง	ราคาขายปลีก			+เพิ่ม -ลดลง	ภาวะการค้า
	ราคาวนนี้ปีก่อน	ราคาวนก่อน	ราคาวนนี้		ราคาวนนี้ปีก่อน	ราคาวนก่อน	ราคาวนนี้		
	12 พ.ค. 50	8 พ.ค. 51	12 พ.ค. 51		12 พ.ค. 50	8 พ.ค. 51	12 พ.ค. 51		
<b>สุกร</b>									วันพระนี้ (12 พ.ค.51) ระดับราคาสุกรมีชีวิต ทรงตัวที่ กก.ละ 54 - 55 บาท หลายฟาร์มต่างตั้ง ราคาไว้ เพื่อรอดูสถานการณ์ ขณะที่ปริมาณมี ออกสู่ตลาดอย่างต่อเนื่อง
ลูกสุกร ทัวไป (นน. 12 กก./ตัว)	500	1,100	1,100						
ลูกสุกร ซี.พี. (นน. 16 กก./ตัว)	700	1,300	1,300						
สุกรมีชีวิต ทัวไป	36.00 - 37.00	53.00 - 54.00	53.00 - 54.00		(ราคาลูกสุกรและสุกรมีชีวิตเป็นราคา ณ แหล่งผลิตสำคัญ)				
สุกรมีชีวิต ฟาร์ม	37.00 - 38.00	54.00 - 55.00	54.00 - 55.00		[จ.ราชบุรี นครปฐม ฉะเชิงเทราและชลบุรี]				
สุกรชำแหละ ทัวไป	44.00 - 45.00	63.00 - 64.00	63.00 - 64.00						
สุกรชำแหละ ฟาร์ม	46.00 - 47.00	64.00 - 66.00	64.00 - 66.00						
สุกรชำแหละ เนื้อสัน - สันใน	83 - 84	95 - 96	95 - 96		90 - 95	115 - 120	115 - 120		
- สันนอก	74 - 75	94 - 95	94 - 95		80 - 85	115 - 120	115 - 120		
เนื้อแดง - ตะโพก	65 - 66	91 - 93	91 - 93		80 - 85	110 - 115	110 - 115		
- ไหล่	61 - 62	87 - 89	87 - 89		80 - 85	108 - 110	108 - 110		
เนื้อสามชั้น	72 - 76	95 - 106	95 - 106		78 - 80	105 - 110	105 - 110		
มันแข็ง	28 - 32	45 - 46	45 - 46		32 - 35	48 - 50	48 - 50		
เศษมัน	15 - 18	26 - 28	26 - 28		16 - 20	38 - 40	38 - 40		
มันเปลว	11 - 13	20 - 23	20 - 23		14 - 15	26 - 35	26 - 35		

F. สุกร/สัด้า


 ผู้รายงาน  
 (นางอมรพร อินทร์แมน)

หมายเหตุ : ราคาขายส่งเนื้อสันใน -มันเปลว ใช้เพื่อศึกษาวิเคราะห์ที่ไม่สมควรเผยแพร่

ฝ่ายติดตามและประเมินภาวะตลาดสินค้าเกษตร สำนักส่งเสริมการค้าสินค้าเกษตร โทร. 02-5475400



รายงานการติดตามภาวะและราคา "สัตว์น้ำ" ในตลาดกรุงเทพมหานคร  
ประจำวัน ที่ 12 พฤษภาคม 2551

บาท : ก.ก.

รายการ	ราคาขายส่ง			+ เพิ่ม - ลดลง	ราคาขายปลีกตลาด กทม.			+ เพิ่ม - ลดลง	ภาวะการค้า
	ปีก่อน 12 พ.ค. 50	วันก่อน 8 พ.ค. 51	วันนี้ 12 พ.ค. 51		ปีก่อน 12 พ.ค. 50	วันก่อน 8 พ.ค. 51	วันนี้ 12 พ.ค. 51		
<b>กุ้งขาว</b>	<b>ตลาดกลางสมุทรสาคร</b>							<b>สัตว์น้ำ</b> ราคาขายส่งสัตว์น้ำขององค์การ สะพานปลาเปลี่ยนแปลงตามปริมาณ และ คุณภาพของสินค้าที่ส่งเข้าตลาด	
- (40 ตัว/กก.)	160	150	150		220 - 240	180 - 200	180 - 200		
- (50 ตัว/กก.)	130	130	125	- 5	190 - 210	160 - 170	160 - 170		
- (60 ตัว/กก.)	105	115	115		160 - 170	140 - 150	140 - 150		
- (70 ตัว/กก.)	90	110	110		145 - 150	130 - 140	130 - 140		
- (80 ตัว/กก.)	80	100	100		140 - 145	120 - 130	120 - 130		
	<b>องค์การสะพานปลา</b>								
<b>กุ้งก้ามกราม (กลาง)</b>									
- (บ่อเลี้ยงไทย 15-16 ตัว/กก.)	230 - 250	170 - 190	170 - 190		260 - 300	240 - 260	240 - 260		
<b>ปลาหมึกกล้วยคละ</b>	65 - 90	70 - 90	70 - 90		120 - 130	120 - 130	120 - 130		
<b>ปลาหมึกกระดองคละ</b>	85 - 100	80 - 90	80 - 95	+ 5	120 - 130	120 - 130	120 - 130		
<b>หอยแครงคละ</b>	20 - 40	25 - 40	25 - 40		40 - 55	40 - 60	40 - 60		
<b>หอยลายคละ</b>	30 - 60	40 - 65	45 - 65	+ 5	70 - 90	80 - 90	80 - 90		
<b>หอยแมลงภู่คละ</b>	16 - 20	20 - 25	20 - 25		30 - 35	30 - 35	30 - 35		
<b>ปลาทุสด (9-12 ตัว/กก.)</b>	40 - 55	40 - 50	40 - 50		60 - 80	50 - 70	50 - 70		
<b>ปลาช่อน</b>	70 - 90	90 - 100	85 - 100	- 5	100 - 120	100 - 120	100 - 120		
<b>ปลาดุก (บึกอูย)</b>	20 - 35	30 - 35	31 - 37	+ 1 ถึง 2	45 - 50	45 - 50	45 - 50		
<b>ปลานิล</b>	25 - 35	30 - 35	26 - 35	- 4	40 - 55	40 - 55	40 - 55		

ผู้ตรวจ...

(นางอมราพร อินทร์แมน)

ผู้รายงาน...

(นางจริย สมชีพ)

รายงานการติดตามภาวะตลาด ยางพารา  
ประจำวันที่ 12 พฤษภาคม 2551

รายการ	หน่วย บาท	วันนี้ปีก่อน	ราคาก่อน	ราคาวันนี้	+ เพิ่มขึ้น	ภาวะการค้า
		12 พ.ค. 50	8 พ.ค. 51	12 พ.ค. 51	- ลดลง	
ยางแผ่นดิบชั้น 3						ยางพารา ราคาสูงขึ้น เนื่องจากความต้องการของตลาดมีอย่างต่อเนื่อง
ราคาเกษตรกรขายได้						
- จ.สุราษฎร์ธานี	กก.	72.50	85.40	85.40	-	
- จ.สงขลา	กก.	72.80	85.75	86.80	+1.05	
- จ.นครศรีธรรมราช	กก.	72.65	85.00	86.05	+1.05	
ราคาตลาดกลาง						
- จ.สุราษฎร์ธานี	กก.	74.74	87.28	-	-	
- จ.สงขลา	กก.	74.74	87.31	88.59	+1.28	
- จ.นครศรีธรรมราช	กก.	74.89	87.78	89.52	+1.74	
ยางแผ่นรมควันชั้น 3						
ราคา FOB ชั้น 3 กรุงเทพ	กก.	79.70	93.35	95.10	+1.75	

ผู้รายงาน.....

(นางสาวพิณชา กระบี่ทอง)

รายงานการติดตามภาวะตลาดสินค้าในกรุงเทพมหานคร  
ประจำวันที่ 12 พฤษภาคม 2551 สิบเวลา 9.00 - 12.00 น.


หน่วย : บาท/กก

ลำดับ ที่	รายการ	ราคาขายส่ง (ตลาดปากคลอง)				ราคาขายปลีก (ตลาดทั่วไป)								สถานการณ์
		กละ			เปลี่ยนแปลง +เพิ่ม -ลด	กละ			เปลี่ยนแปลง +เพิ่ม -ลด	กัต			เปลี่ยนแปลง +เพิ่ม -ลด	
		วันนี้ปีก่อน 12 พค.50	วันก่อน 8 พค.51	วันนี้ 12 พค.51		วันนี้ปีก่อน 12 พค.50	วันก่อน 8 พค.51	วันนี้ 12 พค.51		วันนี้ปีก่อน 12 พค.50	วันก่อน 8 พค.51	วันนี้ 12 พค.51		
<b>ผักใบ</b>														
1	ผักคะน้า	25-28	16-20	18-22	+2	30-35	25-30	25-30		40-45	32-35	32-35		จากภาวะฝนตกเป็นอุปสรรคต่อการเก็บเกี่ยว ทำให้ปริมาณสินค้าออกสู่ตลาดมีน้อยลง
2	ผักบุ้งจีน	20-25	15-20	10-15	-5	25-30	20-25	18-20	-2ถึง-5	35-40	28-30	22-25	-5ถึง-6	
3	ผักกวางตุ้ง	12-15	20-25	18-20	-2ถึง-5	16-18	25-30	25-30		20-25	32-35	32-35		
4	ผักกาดหอม	30-35	40-50	50-60	+10	40-45	50-60	60-70	+10	50-55	65-70	75-80	+10	
5	ผักกาดขาวปลี	10-12	15-18	15-18		15-18	20-25	20-25		20-25	30-35	30-35		
6	กะหล่ำปลี	5-8	14-18	14-18		10-12	18-20	18-20		15-20	25-30	25-30		
7	ผักชี*	120-140	120-140	120-140		13-14	14-15	14-15		15-16	16-17	16-17		
8	ต้นหอม*	30-35	80-90	80-90		3-4	10-11	10-11		5-6	12-13	12-13		
9	ขึ้นฉ่าย*	60-70	40-50	50-60	+10	8-9	5-6	6-7	+1	10-11	7-8	8-9	+1	
<b>ผักผล</b>														
1	มะระจีน	16-20	26-30	26-30		20-24	30-32	30-32		25-28	35-40	35-40		
2	มะเขือเทศสีดา	18-22	12-15	12-15		25-28	20-22	20-22		30-35	25-30	25-30		
3	มะเขือเทศผลใหญ่	12-18	10-12	10-12		18-20	15-18	15-18		22-25	20-25	20-25		
4	มะเขือเจ้าพระยา	14-16	15-18	15-18		20-25	20-25	20-25						
5	ถั่วฝักยาว	40-50	20-30	20-30		50-60	28-30	28-30		70-80	35-40	35-40		
6	แตงกวา	10-14	12-16	12-16		14-16	18-20	18-20		18-20	22-25	22-25		
7	ฟักเขียว	10-12	8-12	8-12		12-14	14-16	14-16		18-20	18-20	18-20		
8	พริกสดชี้ฟ้า*	15-20	40-45	40-45		3-5	6-7	6-7						
9	พริกชี้หนู (จินดา)*	15-20	28-35	28-35		3-5	4-5	4-5						
10	มะนาวแป้น (เบอร์ 1-2)/ผล	3.80-4.00	2.50-2.80	2.50-2.80		5.00-5.50	3.50-4.00	3.50-4.00						
	(เบอร์ 3-4)/ผล	3.20-3.50	1.80-2.20	1.80-2.20		4.00-4.50	2.50-3.00	2.50-3.00						
<b>ผักหัว</b>														
1	กะหล่ำดอก	28-30	25-28	25-28		35-40	30-35	30-35		45-50	38-40	38-40		
2	หัวผักกาด	10-12	10-14	10-14		15-18	15-18	15-18		20-25	20-25	20-25		
<b>ผักน้ำ</b>														
1	ผักกะเฉด** (1 กำ)	15-20	13-18	13-18		20-25	20-25	20-25						
2	ผักบุ้งไทย** (10 กำ)	50-60	60-70	60-70		6-7	8-9	8-9						
<b>อื่น ๆ</b>														
1	หน่อไม้ฝรั่ง	40-45	45-55	45-55		50-55	55-60	55-60		58-60	62-65	62-65		
2	ข้าวโพดฝักอ่อน	24-26	24-28	24-28		28-30	30-35	30-35						

หมายเหตุ \* ราคาขายปลีก หน่วย : บาท/ขีด

\*\*ราคาขายปลีก หน่วย : บาท/กำ

  
(นางสุกฤตน์ จันทระประทีป) (ผู้รายงาน)

  
(นางสาวพอลิกา สุวรรณลักษณ์) (ผู้ตรวจ)