

ภาวะตลาดสินค้าข้าว ประจำวันที่ 15 มกราคม 2551

ชนิด	สัปดาห์ก่อน ต่ำ-สูง	วันนี้ปีก่อน 15 ม.ค.50	วันก่อน 14 ม.ค.51	วันนี้ 15 ม.ค.51	เปรียบเทียบ วันนี้/วันก่อน
ข้าวเปลือกเจ้าหน้าปี 5 % ปี 2550/51 (ราคารับจำนำ ปี 2550/51 6,600 บาท/ตัน ชนิดสีเป็นข้าวสาร 5 %)					
จังหวัดนครสวรรค์	6.70-6.80	6.30-6.40	6.70-6.80		
จังหวัดพิษณุโลก	6.60-6.70	6.20-6.30	6.60-6.70	6.60-6.70	
จังหวัดสุพรรณบุรี	7.00-7.10	6.40-6.50	7.00-7.10	7.00-7.10	
จังหวัดปทุมธานี	7.10-7.20	6.30-6.40	7.10-7.20	7.10-7.20	
ข้าวเปลือกหอมมะลิ ปี 2550/51 (ราคารับจำนำ ปี 2550/51 9,000 - 9300 บาท/ตัน สีได้ตันข้าว 36-42 กรัม)					
จังหวัดอุดรธานี	10.70-11.00	8.80-9.00	10.80-11.00	10.90-11.00	+ 0.10
จังหวัดสุรินทร์	10.40-10.50	8.60-8.70	10.50-10.60	10.50-10.60	
ข้าวเปลือกหอมจังหวัด ปี 2550/51 (ราคารับจำนำ ปี 2550/51 7,500-7,800 บาท/ตัน สีได้ตันข้าว 34-40 กรัม)					
จังหวัด (นครสวรรค์ พิษณุโลก อุดรดิตถ์)	8.50-8.90	8.00-8.20	8.70-8.90	8.70-8.90	
ข้าวเปลือกหอมปทุมธานี ปี 2550/51 (ราคารับจำนำ ปี 2550/51 6,900 - 7,200 บาท/ตัน สีได้ตันข้าว 36-42 กรัม)					
จังหวัดสุพรรณบุรี	7.40-7.60	7.00-7.20	7.40-7.60	7.40-7.60	
ข้าวเปลือกเหนียวเมล็ดยาว ปี 2550/51 (ราคารับจำนำ ปี 2550/51 8,100 บาท/ตัน)					
จังหวัดอุดรธานี	8.80-9.00	11.60-11.80	8.80-9.00	8.80-9.00	
ข้าวสาร					
ข้าวขาว 100% ชั้น 2 (ใหม่)	11.40-11.60	10.70-10.75	11.65-11.70	11.75-11.80	+ 0.10
ข้าวขาว 5% (ใหม่)	11.00-11.30	10.45-10.50	11.30-11.35	11.35-11.40	+0.05
ปลายข้าว เอ.วัน .เลิศ (ใหม่)	10.75-11.15	8.15-8.20	11.15-11.20	11.15-11.20	
ข้าวเหนียว 100%	11.95-12.20	10.60-10.70	12.15-12.20	12.25-12.30	+0.10
ปลายข้าวเหนียว เอ.วัน	8.30-8.40	7.35-7.40	8.30-8.35	8.30-8.35	
ข้าวหอมมะลิ 100% ชั้น 2	20.00-20.10	17.80-18.00	20.00-20.10	20.00-20.10	
ข้าวใหม่	19.60-19.90	17.80-18.00	20.20-20.30	20.40-20.50	+ 0.20
ปลายข้าวหอมมะลิ	12.15-12.50	8.80-8.90	12.45-12.50	12.45-12.50	
ข้าวใหม่	12.15-12.50	8.85-8.90	12.45-12.50	12.45-12.50	
ข้าวหอมจังหวัด	17.00-17.10	17.30-17.50	17.00-17.20	17.00-17.20	
ข้าวใหม่	18.30-18.90	16.80-17.00	19.00-19.10	19.00-19.10	
ข้าวหอมปทุมธานี	14.10-14.55	14.30-14.50	14.50-14.55	14.50-14.55	
ข้าวใหม่	13.90-14.65	13.80-14.00	14.60-14.65	14.60-14.65	
ปลายข้าวหอมปทุมธานี	11.65-11.80	8.30-8.40	11.75-11.80	11.75-11.80	
ข้าวใหม่	11.65-12.20	8.35-8.40	11.75-11.80	11.75-11.80	
ข้าวเหนียว 10% เมล็ดยาว	14.95-15.55	20.00-20.20	14.50-14.55	14.50-14.55	
ปลายข้าวเหนียว เอ.วัน	11.90-12.00	-	11.90-12.00	11.90-12.00	
ข้าวใหม่	11.45-12.00	16.30-16.50	11.45-11.50	11.85-11.90	+ 0.40
รำข้าวขาว	7.40-8.00	6.10-6.20	7.95-8.00	8.35-8.40	+ 0.40
ข้าวสารขายปลีก					
ข้าวหอมมะลิ	24.66-27.33	23.33-24.00	24.67-25.33	24.67-25.33	
ข้าวขาว 100%	17.33-18.66	15.33-16.66	16.00-17.33	16.00-17.33	
ข้าวเหนียว 10% เมล็ดยาว	22.00-23.33	20.00-20.66	22.00-22.67	22.00-22.67	

สถานการณ์ทั่วไป

- ข้าวเปลือก ข้าวเปลือกหอมมะลิ จ.อุดรธานี ราคาปรับตัวสูงขึ้น เนื่องจากผลผลิตออกสู่ตลาดลดน้อยลง
- ปริมาณข้าวเปลือก ปริมาณซื้อขาย ณ ท่าข้าวลาดยาวจังหวัดนครสวรรค์และตลาดกลางสินค้าเกษตร จังหวัดพิษณุโลก เมื่อวันที่ 14 มกราคม 2551 มีปริมาณ 231 และ 50 เมตริกตัน ตามลำดับ
- ข้าวสาร ผู้ส่งออกมีความต้องการ ข้าวขาว ข้าวหอม และปลายข้าว เพื่อเตรียมส่งมอบต่างประเทศ ขณะที่ปริมาณผลผลิตมีไม่เพียงพอกับความต้องการ ส่วนรำข้าวขาว ราคาปรับตัวสูงขึ้นเล็กน้อยตามความต้องการของตลาด

ข้าวเปลือกภูมิภาค
ประจำวันี่ 14 - 15 มกราคม 2551

ชนิด	สัปดาห์ก่อน ต่ำ-สูง	จันทร์	อังคาร	พุธ	พฤหัสบดี	ศุกร์	สัปดาห์นี้ ต่ำ-สูง
------	------------------------	--------	--------	-----	----------	-------	-----------------------

บาท/1000 กก.

ข้าวเปลือกเจ้าหน้าปี 5 % ปี 2550/51 (ราคารับจำนำ ปี 2550/51 6,600 บาท/ตัน ชนิดสีเป็นข้าวสาร 5 %)

จังหวัดนครสวรรค์	6700-6800	6700-6800	6700-6800 ✓				
จังหวัดพิษณุโลก	6600-6700	6600-6700	6600-6700 ✓				6600-6700
จังหวัดสุพรรณบุรี	7000-7100	7000-7100	7000-7100				7000-7100
จังหวัดปทุมธานี	7100-7200	7100-7200	7100-7200				7100-7200

ข้าวเปลือกหอมมะลิ ปี 2550/51 (ราคารับจำนำ ปี 2550/51 9,000 - 9,300 บาท/ตัน สีได้ตันข้าว 36-42 กรัม)

จังหวัดอุดรธานี	10700-11000	10800-11000	10900-11000 ✓ ↗				10800-11000
จังหวัดสุรินทร์	10400-10500	10500-10600	10500-10600 ✓				10500-10600

ข้าวเปลือกหอมจังหวัด ปี 2550/51 (ราคารับจำนำ ปี 2550/51 7,500 - 7,800 บาท/ตัน สีได้ตันข้าว 34-40 กรัม)

จังหวัด นครสวรรค์ พิษณุโลก อุดรดิตถ์	8500-8900	8700-8900	8700-8900				8700-8900
--------------------------------------	-----------	-----------	-----------	--	--	--	-----------

ข้าวเปลือกหอมปทุมธานี ปี 2550/51 (ราคารับจำนำ ปี 2550/51 6,900 - 7,200 บาท/ตัน สีได้ตันข้าว 36-42 กรัม)

จังหวัดสุพรรณบุรี	7400-7600	7400-7600	7400-7600				7400-7600
-------------------	-----------	-----------	-----------	--	--	--	-----------

ข้าวเปลือกเหนียวเมล็ดยาว ปี 2550/51 (ราคารับจำนำ ปี 2550/51 8,100 บาท/ตัน)

จังหวัดอุดรธานี	8800-9000	8800-9000	8800-9000 ✓				8800-9000
-----------------	-----------	-----------	-------------	--	--	--	-----------

กรมการค้าภายใน

สำนักส่งเสริมการค้าสินค้าเกษตร

ราคาขายส่งข้าว ผลิตภัณฑ์ และกระสอบป่าน

ในตลาดกรุงเทพมหานคร

ประจำวันที่ 14 - 15 มกราคม 2551

ชนิด	สัปดาห์ก่อน ต่ำ-สูง	จันทร์	อังคาร	พุธ	พฤหัสบดี	ศุกร์	สัปดาห์นี้ ต่ำ-สูง
ขายส่งทั่วไป ความชื้นไม่เกิน 14% เป็นราคาตามตัวอย่างที่ผู้ส่งออกหรือผู้ค้าส่งรับซื้อจากโรงสีหรือซื้อผ่านนายหน้า (หยง) ที่ผู้ส่งออกรับซื้อด้วยเงินสด ไม่รวมกระสอบ (คำนวณราคาซื้อรวมกระสอบป่านชนิดบรรจุ 100 กก.หักด้วยราคากระสอบป่านใช้แล้วหนึ่งครั้ง) ส่งหน้าโรงเก็บข้าวของผู้ซื้อ							
ข้าวขาว 100% ชั้น 1	1350-1360	1350-1360	1350-1360				บาท/100 กก. 1350-1360
ข้าวใหม่	-	-	-				-
ข้าวขาว 100% ชั้น 2	1310-1320	1310-1320	1310-1320				1310-1320
ข้าวใหม่	1140-1160	1165-1170	1175-1180				1165-1180
ข้าวขาว 100% ชั้น 3	1270-1280	1270-1280	1270-1280				1270-1280
ข้าวใหม่	1130-1150	1155-1160	1165-1170				1155-1170
ข้าวขาว 5%	1260-1265	1260-1265	1260-1265				1260-1265
ข้าวใหม่	1100-1130	1130-1135	1135-1140				1130-1140
ข้าวขาว 10%	1240-1245	1240-1245	1240-1245				1240-1245
ข้าวใหม่	1090-1125	1125-1130	1130-1135				1125-1135
ข้าวขาว 15%	-	-	-				-
ข้าวใหม่	1080-1120	1120-1125	1125-1130				1120-1130
ข้าวขาว 25%	-	-	-				-
ข้าวใหม่	1070-1115	1115-1120	1120-1125				1115-1125
ปลายข้าวขาว เอ.วัน.เลิศ	1110-1115	1110-1115	1110-1115				1110-1115
ข้าวใหม่	1075-1115	1115-1120	1115-1120				1115-1120
ปลายข้าวขาว เอ.วัน.พิเศษ	1100-1105	1100-1105	1100-1105				1100-1105
ข้าวใหม่	1060-1110	1105-1110	1105-1110				1105-1110
ปลายข้าวขาว ซี.วัน*	975-1005	980-985	980-985				980-985
ข้าวเหนียว กข. 6							
ข้าวใหม่	1595-1635	1555-1560	1555-1560				1555-1560
ข้าวเหนียว 10% เมล็ดยาว							
ข้าวใหม่	1495-1555	1450-1455	1450-1455				1450-1455
ข้าวเหนียว 10% เมล็ดสั้น							
ข้าวใหม่	1475-1505	1435-1440	1435-1440				1435-1440
ข้าวเหนียว เอ.วัน	1190-1200	1190-1200	1190-1200				1190-1200
ข้าวใหม่	1145-1200	1145-1150	1185-1190				1145-1190
ข้าวหนึ่ง 100%	1195-1220	1215-1220	1225-1230				1215-1230
ข้าวหนึ่ง 5%	1150-1165	1165-1170	1175-1180				1165-1180
ปลายข้าวหนึ่ง เอ.วัน	830-840	830-835	830-835				830-835
ข้าวหอมมะลิ							
100% ชั้น 1	2060-2070	2060-2070	2060-2070				2060-2070
ข้าวใหม่	2000-2010	2040-2050	2060-2070				2040-2070
100% ชั้น 2	2000-2010	2000-2010	2000-2010				2000-2010
ข้าวใหม่	1960-1990	2020-2030	2040-2050				2020-2050
ปลายข้าวหอมมะลิ	1215-1250	1245-1250	1245-1250				1245-1250
ข้าวใหม่	1215-1250	1245-1250	1245-1250				1245-1250
ข้าวหอมจังหวัด	1700-1710	1700-1710	1700-1710				1700-1710
ข้าวใหม่	1830-1890	1900-1910	1900-1910				1900-1910
ข้าวหอมปทุมธานี	1410-1455	1450-1455	1450-1455				1450-1455
ข้าวใหม่	1390-1465	1460-1465	1460-1465				1460-1465
ปลายข้าวหอมปทุมธานี	1165-1180	1175-1180	1175-1180				1175-1180
ข้าวใหม่	1165-1220	1175-1180	1175-1180				1175-1180

หมายเหตุ* ปลายข้าวขาว ซี.วัน. เป็นราคาที่สืบเพื่อใช้ในการคำนวณอัตราส่งมอบตามโครงการรับจำนำข้าวเปลือก

(14 - 15 มกราคม 2551)

ชนิด	สัปดาห์ก่อน ต่ำ-สูง	จันทร์	อังคาร	พุธ	พฤหัสบดี	ศุกร์	สัปดาห์นี้ ต่ำ-สูง
รำข้าว	ราคาเงินสดไม่รวมกระสอบ ส่งมอบหน้าโรงเก็บข้าวของผู้ซื้อ						บาท/100 กก.
ขาว	740-800	795-800	835-840				795-840
นึ่ง	855-870	865-870	875-880				865-880
สกัด	585-600	595-600	635-640				595-640
กล็อง	20-30	20-25	20-25				20-25
ข้าวสาร							
(ขายส่งให้ร้านขายปลีก)							บาท/100 กก.
ข้าวสารเจ้า							
100% (ข้าวหอม)	2250-2300	2250-2300	2250-2300				2250-2300
ข้าวใหม่	2150-2200	2150-2200	2150-2200				2150-2200
100%	1400-1450	1400-1450	1400-1450				1400-1450
ข้าวใหม่	1250-1300	1250-1300	1250-1300				1250-1300
5%	1200-1250	1200-1250	1200-1250				1200-1250
ข้าวใหม่	1100-1150	1100-1150	1100-1150				1100-1150
ข้าวสารเหนียว							
สันป่าตอง (เขี้ยววง)							
100% (ใหม่)	2700-2750	2700-2750	2700-2750				2700-2750
5% (ใหม่)	2450-2500	2450-2500	2450-2500				2450-2500
ข้าวสารเหนียว							
10% เมล็ดยาว(ใหม่)	1950-2000	1950-2000	1950-2000				1950-2000
10% เมล็ดสั้น(ใหม่)	1850-1900	1850-1900	1850-1900				1850-1900
ผลิตภัณฑ์ข้าว	ราคาเงินสด (กล็องละ 10 กิโลกรัม)						
แป้งข้าวเจ้าเหนียว							บาท/3 กล็อง
เจ้าไม่น้ำ(3กล็อง)	525-530	525-530	525-530				525-530
เหนียวไม่น้ำ(3กล็อง)	720-725	720-725	720-725				720-725
กระสอบป่าน (ทอในประเทศด้วยใยปอ) ขนาด 29 นิ้ว x 43 นิ้ว	ราคาเงินสดส่งมอบถึงร้านผู้ซื้อ						บาท/1 ใบ
ใหม่	34.25-35.50	34.25-35.50	34.25-35.50				34.25-35.50
ใช้แล้ว -ไม่มีตรา	25.70-26.75	25.70-26.75	25.70-26.75				25.70-26.75
- มีตรา	17.50-20.50	17.50-20.50	17.50-20.50				17.50-20.50

ราคาขายปลีกข้าวสารในตลาดกรุงเทพฯ
 ประจำวันที่ 14 - 15 มกราคม 2551

บาท/15 กก.

ชนิด	สัปดาห์ก่อน ต่ำ-สูง	จันทร์	อังคาร	พุธ	พฤหัสบดี	ศุกร์	สัปดาห์นี้ ต่ำ-สูง
100% (ข้าวหอม)							
ร้านค้าปลีกทั่วไป	400-410	410-420	410-420				410-420
ข้าวใหม่	370-390	370-390	370-390				370-390
ข้าวสารเจ้า 100%							
ร้านค้าปลีกทั่วไป	260-280	260-280	260-280				260-280
ข้าวใหม่	230-250	230-250	230-250				230-250
ข้าวสารเจ้า 5%							
ร้านค้าปลีกทั่วไป	220-240	220-240	220-240				220-240
ข้าวใหม่	200-210	200-210	200-210				200-210
ข้าวสารเหนียว							
 สันป่าตอง (เขี้ยววง)							
100%	470-480	470-480	470-480				470-480
5%	410-420	410-420	410-420				410-420
10% เมล็ดยาว	330-350	330-350	330-350				330-350
10% เมล็ดสั้น	300-320	300-320	300-320				300-320


กรมการค้าภายใน

สำนักส่งเสริมการค้าสินค้าเกษตร

โทร. 0 2547 5400

สถานการณ์ทั่วไป

- ข้าวเปลือก ข้าวเปลือกหอมมะลิ จ.อุตรธานี ราคาปรับตัวสูงขึ้น เนื่องจากผลผลิตออกสู่ตลาดลดน้อยลง
- ข้าวสาร ผู้ส่งออกมีความต้องการ ข้าวขาว ข้าวหอม และปลายข้าว เพื่อเตรียมส่งมอบต่างประเทศ ขณะที่ปริมาณผลผลิตมีไม่เพียงพอกับความต้องการ ส่วนรำข้าวขาว ราคาปรับตัวสูงขึ้นเล็กน้อยตามความต้องการของตลาด



.....
(นางประจุม กษมาประพทธิ์)

ผู้รายงาน

ข้าวเปลือกเจ้าหน้าปี 5% ปี 2550/51

แหล่งราคา	2550		มกราคม 2551																											
	ธ.ค.	เฉลี่ย	1	2	3	4	6	7	8	9	10	11	13	14	15	16	17	18	20	21	22	23	24	25	27	28	28	29	30	31
ตลาดกลางท่าข้าวลาดยาว	6750	6750	6750	6750	6750	6750	6750	6750	6750	6750	6750	6750	6750	6750	6750	6750	6750	6750	6750	6750	6750	6750	6750	6750	6750	6750	6750	6750	6750	6750
จ. พิษณุโลก	6741	6650	6650	6650	6650	6650	6650	6650	6650	6650	6650	6650	6650	6650	6650	6650	6650	6650	6650	6650	6650	6650	6650	6650	6650	6650	6650	6650	6650	6650
จ. สุพรรณบุรี	6997	7050	7050	7050	7050	7050	7050	7050	7050	7050	7050	7050	7050	7050	7050	7050	7050	7050	7050	7050	7050	7050	7050	7050	7050	7050	7050	7050	7050	7050
จ. ปทุมธานี	7238	7210	7350	7350	7350	7350	7350	7350	7150	7150	7150	7150	7150	7150	7150	7150	7150	7150	7150	7150	7150	7150	7150	7150	7150	7150	7150	7150	7150	7150
เฉลี่ย	6932	6915	6750	6950	6950	6950	6750	6900	6900	6900	6900	6900	6900	6750	6900	6950														
			ราคารับจำนำ ปี 2550/51 6,600 บาท/ตัน																											

ข้าวเปลือกเจ้าหน้าปี 25% ปี 2550/51

แหล่งราคา	2550		มกราคม 2551																												
	ธ.ค.	เฉลี่ย	1	2	3	4	6	7	8	9	10	11	13	14	15	16	17	18	20	21	22	23	24	25	27	28	28	29	30	31	
ตลาดกลางท่าข้าวลาดยาว	5650	5650	5650	5650	5650	5650	5650	5650	5650	5650	5650	5650	5650	5650	5650	5650	5650	5650	5650	5650	5650	5650	5650	5650	5650	5650	5650	5650	5650	5650	
จ. พิษณุโลก																															
จ. ปทุมธานี	6538	6523	6650	6650	6650	6650	6450	6450	6450	6450	6450	6450	6450	6450	6450	6450	6450	6450	6450	6450	6450	6450	6450	6450	6450	6450	6450	6450	6450	6450	
เฉลี่ย	6094	6086	5650	6150	6150	6150	6150	6050	6050	6050	6050	6050	6050	5650	6050	6450															
			ราคารับจำนำ ปี 2550/51 6,100 บาท/ตัน																												

ข้าวเปลือกหอมมะลิ ปี 2550/51

หน่วย บาท/ตัน

แหล่งราคา	2550	มกราคม 2551																							
		ธ.ค.	เฉลี่ย	2	3	4	7	8	9	10	11	14	15	16	17	18	21	22	23	24	25	28	29	30	31
จังหวัดอุดรธานี	10521	10650	10650	10650	10800	10800	10900	10900	10900	10900	10900	10900	10900	10900	10900	10900	10900	10900	10900	10900	10900	10900	10900	10950	
จังหวัดสุรินทร์	10074	10350	10350	10450	10450	10450	10450	10450	10450	10450	10450	10450	10450	10450	10450	10450	10450	10450	10450	10450	10450	10450	10450	10550	10550
เฉลี่ย	10297	10500	10500	10550	10625	10625	10675	10675	10675	10675	10675	10675	10675	10675	10675	10675	10675	10675	10675	10675	10675	10675	10725	10750	

ราคารับจำนำ ปี 2550/51 9,000 บาท/ตัน

ข้าวเปลือกเหนียว 10 % เมล็ดยาว ปี 2550/51

แหล่งราคา	2550	มกราคม 2551																						
		ธ.ค.	เฉลี่ย	2	3	4	7	8	9	10	11	14	15	16	17	18	21	22	23	24	25	28	29	30
จังหวัดอุดรธานี	9041	8900	8900	8900	8900	8900	8900	8900	8900	8900	8900	8900	8900	8900	8900	8900	8900	8900	8900	8900	8900	8900	8900	8900

ราคารับจำนำ ปี 2550/51 8,100 บาท/ตัน

ราคาข้าวสารบรรจุถุงที่ห้างสรรพสินค้าจำหน่าย

ประจำวันที่ 15 มกราคม 2551

บาท / ถุง

ชนิด	หน่วย	ราคา หน้าถุง	ท็อป	บิกซี	สหกรณ์กรุงเทพ	เทสโก้	เดอะมอลล์
ข้าวหอมมะลิ 100%							
บัวทิพย์	5 กก.	160				119	
สุรินทร์ทิพย์	5 กก.	160	145		127		145
หงษ์ทอง (แดง)	5 กก.	160	134	134	135	132	142
มาบุญครอง (แดง)	5 กก.	160	135	130	137	129	139.50
เกษตร (แดง)	5 กก.	140	135	117	130		
เกษตร (เขียว)	5 กก.	130	124	124	127	123	115
เบญจรงค์	5 กก.	160	125	109		114	114
ฉัตรทอง (แดง)	5 กก.	150	137	132	129		132
ฉัตรเพชร (เหลือง)	5 กก.	130	121	117			120
แสนดี (ถิ่นสยาม)	5 กก.	160			118		140
บัณฑิตน้อย	5 กก.	160					122
ทุ่งกุลา	5 กก.	170	148				148
โคโค	5 กก.	165	142				119
ปิ่นเงินเพชร	5 กก.	180	179	99			
สุพรรณหงส์	5 กก.	135	119				98
ไทไท	5 กก.	165	155				161
ดอกเก๊กฮวย	5 กก.	150	137				135
ดอกบัว	5 กก.	145	129				
เทสโก้	5 กก.	135				102	
ส เขมราฐ	5 กก.	220	179				
อิมทิพย์ (วิถีไทย)	5 กก.	165	145	109			
อิมทิพย์ (กินรี)	5 กก.	165	109			109	
เพื่อนไทย	5 กก.	140	106				124.25
# ท็อป	5 กก.	150	129				
ช้างทิพย์	4 กก.	160	133			117	
ธนาพันธ์	5 กก.	180	178		102		
บัวทอง	5 กก.	160	84				116
ธัญญรักษ์	5 กก.	160					121
พนมรุ้ง	5 กก.	160			124	128	
ฉลาดชิม	5 กก.	110			106		
โฮมเฟรสมาร์ท	5 กก.	140					115
ช้างเผือก	5 กก.	150	126				125
โกเค็นเซฟ	5 กก.	150	119				
บึงไฟ	5 กก.	160	145				
ตราดาว	5 กก.	160	145				
บุรีมาส	5 กก.	160	145				
สามเศ	5 กก.	160	145				
นกทาคู่	5 กก.	160	*129				
ทวีชัย	5 กก.	160	145				
ข้าวหอมมะลิ 5%							
หงษ์ทอง (เขียว)	5 กก.	145	128	118	121		127
แสนดี (หอมทุ่งกุลา)	5 กก.	135	129		116		114.00

ชนิด	หน่วย	ราคา หน้าถุง	ท็อป	บีกชี	สหกรณ์กรุงเทพ	เทสโก้	เดอะมอลล์
หอมมะลิ 10%							
เซฟ	5 กก.		109				
หงษ์ทอง (ส้ม)	5 กก.	125	116		111		117
เกษตร (ม่วง)	5 กก.	115	109		110		113
# อิมทิพย์ (เขียว)	5 กก.	150	94			-	
# คุ่มคำ	5 กก.	95				95	
ข้าวหอมปทุมธานี 100%							
มาบุญครอง (เขียว)	5 กก.	120			107	99	86.50
ดอกบัว	5 กก.	140				98	
ข้าวผสม (ข้าวหอมมะลิและข้าวขาว)							
# มิตรภาพ (เขียว)	5 กก.	95	82		76	82	
# ชวานาไทย	5 กก.	110	82				
# สุพรรณหงส์	5 กก.	105	87			87	
# ฉัตรอรุณ(ส้ม)	5 กก.	105	94	89	96	94	89
# ฉัตรอรุณ(เขียว)	5 กก.					79	
# อิมทิพย์	5 กก.	120					
รุ่งทิพย์	5 กก.	135					
ปิ่นเงิน	5 กก.	140	92	91			
คุ่มคำ	5 กก.	85				75	
TESCO (เขียว)	5 กก.	105				86	
เบญจมาศ	5 กก.	99					
ข้าวหอมมะลิและข้าวมันปู							
ธัญญทิพย์	5 กก.	170	148				
ธัญญทิพย์	2 กก.	70	69		58		
ดอกมะลิ	2 กก.	70	64				
ท็อป	2 กก.	60					
เนเจอร์ โชน	1.5 กก.	80	75			65	
ข้าวเหนียว							
ธัญญทิพย์	1 กก.	30			30		
เทสโก้	2 กก.					63	
ข้าวกล้องหอมมะลิ 100 %							
คุ่มคำ	5 กก.	100				74	
เทสโก้	5 กก.	100				92	
ไวจิง	5 กก.	150					108
เบญจรงค์	2 กก.	70					56
โฮมเฟรสมาร์ท	2 กก.	70					62
สุรินทร์ทิพย์	2 กก.	62			54		
ไวจิง	2 กก.	70					65
ดอกบัว	2 กก.	-	60				
เนเจอร์ โชน	1.5 กก.	70	50			65	
กฟผ	2 กก.	50	44			47	
# เกรทฮาเวสต์	2 กก.	80	75			75	74.25
ฉัตร	2 กก.	80					

ไม่มีเครื่องหมายรูปพนมมือ

ชนิด	หน่วย	ราคา หน้าถุง	ท็อป	บิกซี	สหกรณ์กรุงเทพ	เทสโก้	เดอะมอลล์
ข้าวกล้องหอมมะลิ 100 %							
มาบุญครอง	2 กก.	70	53	52	53.5	62	55
เพื่อนไทย	2 กก.		60				
ไทไท	2 กก.	70	58			65	66
# ดอกมะลิ	2 กก.	60	60				
# หงษ์ทอง	2.5 กก.	85	85	83	80	77	
เบญจรงค์	2 กก.	85	58			56	56
TOPS	2 กก.	50	43				
เทสโก้	2 กก.					41.5	41.50
แปดริ้ว	2 กก.	60	60				
ข้าวขาว 100%							
สุพรรณหงส์	5 กก.	90		76			
โคโค	5 กก.	85	80				76
ช้างเผือก	5 กก.	90	88				
นาทิพย์	5 กก.	80		69			
โสมเฟรสมาร์ท	5 กก.	85					77
ดอกบัว	5 กก.	95	89			85	
ธัญญรักษ์	5 กก.	95			75		75.50
พนมรุ้ง	5 กก.	95			87		
หงส์ทอง	5 กก.	95			90		95
เพื่อนไทย	5 กก.	100	89				
เกษตร(นำเงิน)	5 กก.	89	84	81	81		79
เบญจรงค์	5 กก.	95					84.25
เทสโก้ (นำเงิน)	5 กก.	80				77	
ปิ่นเงิน	5 กก.	85		74			
แสนดี	5 กก.	105	85				93
รุ่งทิพย์	5 กก.	90	75				
อิมทิพย์	5 กก.	95	74				
ชาวนาไทย	5 กก.		75				
บัวทิพย์	5 กก.	100	89			85	
ภัตรา	5 กก.	80		75			
มาบุญครอง (ฟ้า)	5 กก.	95	89	84	88	84	86.50
ข้าวขาว 5%							
นาหลวง	5 กก.		85				
เกษตรกรไทย	5 กก.	80	70				
ข้าวขาว 10%							
มิตรภาพ (ชมพู)	5 กก.	85				77	
ท็อป	5 กก.		85				
ข้าวขาว 15%							
บีเคเค	5 กก.	95	73				
บัวหลวง	5 กก.	75				73	
ข้าวขาว 25%							
เฟิร์สทไฟรซ์	5 กก.			62			
กลีกรไทย	5 กก.	80		68			
ข้าวขาว (อื่น ๆ)							
คุ้มคำ (ขข. 35 %)	5 กก.	68				62	
หงษ์ทอง (ข้าวสังข์หยด)	2 กก.		65				

ไม่มีเครื่องหมายรูปพนมมือ

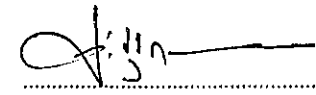
รายงานการติดตามภาวะตลาดสินค้า ข้าวโพดและถั่วชนิดต่าง ๆ ในกรุงเทพมหานคร

ประจำวันที่ 15 มกราคม 2551

บาท/ กก.

รายการ	ปี 2550		ปี 2551		การเปลี่ยนแปลง + เพิ่ม - ลด	สถานการณ์
	วันนี้ปีก่อน 15 ม.ค. 50	วันก่อน 14 ม.ค. 51	วันนี้ 15 ม.ค. 51			
ราคาขายส่ง						<p>ข้าวโพดและถั่วชนิดต่าง ๆ</p> <p>ราคาข้าวโพดที่โรงงานอาหารสัตว์และไซโล รับซื้อยังคงปรับตัวสูงขึ้น เนื่องจากเป็นช่วงปลายฤดู ผลผลิตที่ออก สู่ตลาดน้อยไม่สอดคล้องกับความต้องการ ที่ยังมีอย่างต่อเนื่อง ประกอบกับ พ่อค้าท้องถิ่นต่างชะลอการจำหน่ายเพราะคาดว่าราคา จะมีแนวโน้มปรับตัวสูงขึ้นอีก</p>
ข้าวโพด						
	ไซโล	6.92-7.00	8.00-8.08	8.08-8.16	+ 0.08	
	โรงงานอาหารสัตว์	7.22-7.47	8.32-8.40	8.32-8.53	+ 0.13	
ข้าวฟ่าง						
	ขาว	-	-	-		
	แดง	-	-	-		
ถั่วเขียวผิวมัน						
	อย่างดี	23.00-24.00	26.00-27.00	26.00-27.00		
	อย่างรอง	21.00-22.00	21.00-22.00	21.00-22.00		
ถั่วดำ						
		19.00-23.00	19.00-21.00	19.00-21.00		

ผู้รายงาน



(นางประจุม กษมาประพฤทธิ์)

รายงานการติดตามภาวะตลาด "ปาล์มน้ำมัน และน้ำมันปาล์ม" ในกรุงเทพมหานคร

f: ราคาปาล์มสด

ประจำวันที่ 15 มกราคม 2551

รายการ	หน่วย	ราคาขายส่ง			+ เพิ่มขึ้น - ลดลง	ภาวะการค้า
		ราคาวันปีก่อน	ราคาวันก่อน	ราคาวันนี้		
		15 ม.ค. 50	14 ม.ค. 51	15 ม.ค. 51		
ผลปาล์มทะเลาย (ราคาโรงสกัดรับซื้อ)						
คุณภาพ เปอร์เซนต์น้ำมัน (คละ)	กก.	2.80 - 3.50	5.80 - 6.60	5.90 - 6.60	+0.10	<p>ผลปาล์มทะเลาย</p> <p>ราคาสูงขึ้น ด้วยโรงงานสกัดปรับราคาซื้อผลปาล์มสูงขึ้นตามความต้องการ และด้วยปริมาณโรงสกัดที่เพิ่มขึ้น จึงมีการแข่งขันกันและให้ราคาสูงขึ้น เพื่อให้สอดคล้องกับราคาน้ำมันปาล์มดิบที่กลับปรับตัวสูงขึ้น</p> <p>น้ำมันปาล์มดิบ น้ำมันเมล็ดในปาล์มดิบ และน้ำมันปาล์มบริสุทธิ์ (สเตอริน)</p> <p>ด้วยผลกระทบจากราคาน้ำมันปาล์มดิบตลาดมาเลเซียสูงขึ้นอีกต่อเนื่อง และราคาผลปาล์มกลับสูงขึ้น โรงงานสกัดจึงแจ้งปรับราคาจำหน่ายน้ำมันปาล์มดิบสูงขึ้น ส่งผลให้ราคาน้ำมันเมล็ดในปาล์มดิบและน้ำมันปาล์มบริสุทธิ์ (สเตอริน) สูงขึ้นตามไปด้วย ประกอบกับราคาในตลาดโลกอยู่ในเกณฑ์สูง สำหรับราคาน้ำมันปาล์มดิบในตลาดมาเลเซีย อยู่ที่ 3,356.25 ริงกิต/ตัน หรือ กก.ละ 34.12 บาท (14 มค.51)</p> <p>อนึ่ง จากกระแสข่าวจะมีการประชุมเพื่อแก้ไขปัญหาราคาน้ำมันปาล์มดิบที่สูงขึ้นผิดปกติในวันนี้ ส่งผลให้ตลาดการซื้อขายชะลอตัว ต่างรอดูสถานการณ์</p>
- จ.กระบี่	กก.	3.10 - 3.30	5.90 - 6.00	6.00 - 6.15	+0.10 ถึง 0.15	
- จ.สุราษฎร์ธานี	กก.	3.10 - 3.20	6.20 - 6.30	6.20 - 6.30		
- จ.ชุมพร	กก.	3.20 - 3.50	6.20 - 6.60	6.20 - 6.60		
- จ.ตรัง	กก.	3.05 - 3.25	5.90 - 6.30	6.05 - 6.30	+0.15	
- จ.สตูล	กก.	2.80 - 3.00	5.80 - 5.90	5.90 - 6.00	+0.10	
คุณภาพ เปอร์เซนต์น้ำมัน (15%)	กก.	2.80 - 3.00	5.55 - 5.90	5.55 - 6.00	+0.10	
- จ.กระบี่	กก.	3.00	5.70	5.80	+0.10	
- จ.สุราษฎร์ธานี	กก.	2.82	5.55	5.55		
- จ.ชุมพร	กก.	3.00	5.90	5.90		
- จ.ตรัง	กก.	3.00	5.90	6.00	+0.10	
- จ.สตูล	กก.	1.80	5.80	5.90	+0.10	
คุณภาพ เปอร์เซนต์น้ำมัน (17%)	กก.	3.00 - 3.50	5.90 - 6.60	6.00 - 6.60	+0.10	
- จ.กระบี่	กก.	3.30	6.00	6.15	+0.15	
- จ.สุราษฎร์ธานี	กก.	3.20	6.30	6.30		
- จ.ชุมพร	กก.	3.50	6.60	6.60		
- จ.ตรัง	กก.	3.25	6.30	6.30		
- จ.สตูล	กก.	3.00	5.90	6.00	+0.10	
ผลปาล์มร่วง จ.ชุมพร	กก.	4.00 - 4.30	7.50 - 8.20	7.50 - 8.20		
น้ำมันปาล์มดิบ (ราคาซื้อขายทั่วไปส่งมอบถึงผู้ซื้อ)						
- เกรด A (น้ำมันจากเปลือก)	กก.	18.50 - 18.75	36.25 - 36.50	36.75 - 37.00	+0.50	
- เกรด B (น้ำมันรวม)	กก.	17.50 - 17.75	35.25 - 35.50	35.75 - 36.00	+0.50	
น้ำมันเมล็ดในปาล์มดิบ	กก.	18.75 - 19.25	36.00 - 36.25	36.50 - 36.75	+0.50	

รายการ	หน่วย บาท	ราคาขายส่ง			+ เพิ่มขึ้น - ลดลง	ภาวะการค้า
		ราคาวันนี้ปีก่อน	ราคาวันก่อน	ราคาวันนี้		
		15 ม.ค. 50	14 ม.ค. 51	15 ม.ค. 51		
น้ำมันปาล์มบริสุทธิ์ *(ราคาซื้อขายทั่วไปส่งมอบถึงผู้ซื้อ)						
- โอเลอิน	กก.	22.17 - 23.29	43.85	43.85		
- สเตอริน	กก.	16.00 - 16.25	30.50 - 31.50	31.50 - 32.50	+1	
น้ำมันปาล์มสำเร็จรูป (ราคารวม VAT)						
- ราคาขายส่ง (โรงกลั่นส่งมอบถึงมือ)						
- ชนิดบรรจุปีบ 12.50 กก.	กก.	28.00- 29.20	51.20	51.20		
- ตรามรกต	ปีบ	350	-	-		
- ตราหยก	ปีบ	365	640	640		
- ตราโอเลอิน	ปีบ	360	-	-		
- ตราเกสร	ปีบ	365	640	640		
- ชนิดบรรจุขวด 1 ลิตร (12 ขวด/หีบ)	ขวด	27.50 - 28.75	47.08 - 47.92	47.08 - 47.92		
- ตรามรกต	หีบ	345	-	-		
- ตราหยก	หีบ	330	575	575		
- ตราโอเลอิน	หีบ	340	-	-		
- ตราเกสร	หีบ	330	565	565		
- ราคาขายปลีก ในตลาดกรุงเทพฯ						
- ชนิดบรรจุปีบ	กก.	30 - 33	50 - 52	50 - 52		
- ชนิดบรรจุขวด 1 ลิตร	ขวด	30 - 34	47 - 49	47 - 49		
หมายเหตุ : * น้ำมันปาล์มบริสุทธิ์เป็นราคาไม่รวม VAT						

น้ำมันปาล์มตลาดมาเลเซีย
ณ วันที่ 14 มกราคม 2551
น้ำมันปาล์มดิบ ส่งมอบเดือน มกราคม 2551
ราคาเฉลี่ยตันละ 3,356.25 ริงกิตหรือ กก.ละ 34.12 บาท
โอเลอิน ส่งมอบเดือน กุมภาพันธ์ - มีนาคม 2551
ราคาเฉลี่ยตันละ \$ 1110 หรือ กก.ละ 36.79 บาท
RBD สเตอริน ส่งมอบเดือน กุมภาพันธ์ 2551
ราคาเฉลี่ยตันละ \$ 1040 หรือ กก.ละ 34.47 บาท

อัตราแลกเปลี่ยน US\$ = 33.1410 บาท (อัตรากลาง)
1 ริงกิต = 10.1660 บาท (อัตรากลาง)

รายงานการติดตามภาวะและราคา "สุกร" ในตลาดกรุงเทพมหานคร

วันที่ 15 มกราคม 2551

หน่วย : บาท/ตัว/กก.

รายการ	ราคาขายส่ง			+เพิ่ม -ลดลง	ราคาขายปลีก			+เพิ่ม -ลดลง	ภาวะการค้า
	ราคาวนนี้ปีก่อน	ราคาวนก่อน	ราคาวนนี้		ราคาวนนี้ปีก่อน	ราคาวนก่อน	ราคาวนนี้		
	15 ม.ค. 50	14 ม.ค. 51	15 ม.ค. 51		15 ม.ค. 50	14 ม.ค. 51	15 ม.ค. 51		
สุกร									วันพระนี้ (15 ม.ค.51) ราคาสุกรมีชีวิต (ฟาร์ม) ปรับตัวสูงขึ้น จากเดิม กก.ละ 45-46 บาท เป็น กก.ละ 46-47 บาท ส่วนสุกรมีชีวิต (ทั่วไป) อยู่ที่ กก.ละ 45-46 บาท ทั้งนี้สืบเนื่องมาจากปริมาณสุกรมีชีวิตที่โตได้ขนาดเป็นที่ต้องการของตลาดลดน้อยลง ผู้เลี้ยงยังคงประสบกับภาวะไม่คุ้มทุน ส่งผลให้การเลี้ยงบางส่วนชะลอตัว อีกทั้งสภาพอากาศในช่วงนี้แปรปรวน จึงทำให้สุกรโตช้ากว่าปกติและขนาดน้ำหนักลดลง ในขณะที่ความต้องการสุกรมีชีวิตคาดว่าจะมีเพิ่มมากขึ้นอย่างต่อเนื่อง ด้วยจะใกล้เทศกาลตรุษจีน (7 กพ.51) จึงมีการเสนอราคาจำหน่ายสุกรมีชีวิตในราคาที่สูงขึ้น
ลูกสุกร ทัวไป (นน. 12 กก./ตัว)	600	1,000	1,000					(ราคาลูกสุกรและสุกรมีชีวิตเป็นราคา ณ แหล่งผลิต)	อนึ่ง บางพื้นที่ที่มีการเสนอราคาจำหน่ายสูงถึง กก.ละ 48 บาท การซื้อขายประปรายตามคุณภาพเป็นสำคัญ
ลูกสุกร ซี.พี. (นน. 16 กก./ตัว)	800	1,200	1,200						
สุกรมีชีวิต ทัวไป	29.00 - 30.00	43.00 - 44.00	45.00 - 46.00	+2					
สุกรมีชีวิต ฟาร์ม	30.00 - 31.00	45.00 - 46.00	46.00 - 47.00	+1					
สุกรชำแหละ ทัวไป	37.00 - 38.00	53.00 - 54.00	53.00 - 54.00						
สุกรชำแหละ ฟาร์ม	38.00 - 40.00	55.00 - 56.00	55.00 - 56.00						
สุกรชำแหละ เนื้อสัน - สันใน	76 - 77	87 - 89	87 - 89		85 - 90	95 - 96	95 - 96		
- สันนอก	72 - 73	84 - 86	84 - 86		80 - 85	90 - 95	90 - 95		
เนื้อแดง - ตะโพก	59 - 60	80 - 81	80 - 81		80 - 85	85 - 90	85 - 90		
- ไหล่	54 - 55	75 - 76	75 - 76		80 - 85	85 - 90	85 - 90		
เนื้อสามชั้น	75 - 76	77 - 85	77 - 85		80 - 85	85 - 90	85 - 90		
มันแข็ง	22 - 25	35 - 38	35 - 38		25 - 28	40 - 42	40 - 42		
เศษมัน	13 - 16	22 - 24	22 - 24		14 - 18	28 - 35	28 - 35		
มันเปลว	10 - 11	17 - 19	17 - 19		12 - 13	20 - 25	20 - 25		

F. สุกร/สัดำ


(นางอมราพร อินทร์แมน) ผู้รายงาน

หมายเหตุ : ราคาขายส่งเนื้อสันใน - มันเปลว ใช้เพื่อศึกษาวิเคราะห์ให้ไม่สมควรเผยแพร่


ฝ่ายติดตามและประเมินภาวะตลาดสินค้าเกษตร สำนักส่งเสริมการค้าสินค้าเกษตร โทร. 02-5475400

รายงานการติดตามภาวะและราคา "สัตว์น้ำ" ในตลาดกรุงเทพมหานคร
ประจำวันที่ 15 มกราคม 2551


บาท : ก.ก.

รายการ	ราคาขายส่ง			+ เพิ่ม - ลดลง	ราคาขายปลีกตลาด กทม.			+ เพิ่ม - ลดลง	ภาวะการค้า
	ปีก่อน	วันก่อน	วันนี้		ปีก่อน	วันก่อน	วันนี้		
	15 ม.ค. 50	14 ม.ค. 51	15 ม.ค. 51		15 ม.ค. 50	14 ม.ค. 51	15 ม.ค. 51		
กุ้งขาว	ตลาดกลางสมุทรสาคร							สัตว์น้ำ ราคาขายส่งสัตว์น้ำขององค์การ สะพานปลาเปลี่ยนแปลงตามปริมาณ และ คุณภาพของสินค้าที่ส่งเข้าตลาด	
- (40 ตัว/กก.)	165	155	155		220 - 240	200 - 220	200 - 220		
- (50 ตัว/กก.)	130	145	145		190 - 210	170 - 180	170 - 180		
- (60 ตัว/กก.)	115	120	120		160 - 170	150 - 160	150 - 160		
- (70 ตัว/กก.)	105	105	105		145 - 150	140 - 150	140 - 150		
- (80 ตัว/กก.)	100	95	95		140 - 145	130 - 140	130 - 140		
	องค์การสะพานปลา								
กุ้งก้ามกราม (กลาง)									
- (บ่อเลี้ยงไทย 15-16 ตัว/กก.)	200 - 260	160 - 180	160 - 180		230 - 280	240 - 260	240 - 260		
ปลาหมึกกล้วยคละ	50 - 80	45 - 75	50 - 75	+ 5	110 - 130	110 - 120	110 - 120		
ปลาหมึกกระดองคละ	50 - 90	60 - 90	60 - 90		110 - 130	110 - 120	110 - 120		
หอยแครงคละ	20 - 35	20 - 30	23 - 25	-5 ถึง +3	40 - 55	40 - 55	40 - 55		
หอยลายคละ	30 - 60	30 - 50	30 - 50		70 - 90	70 - 80	70 - 80		
หอยแมลงภู่คละ	16 - 20	12 - 18	12 - 20	+ 2	30 - 40	30 - 35	30 - 35		
ปลาทุสด (9-12 ตัว/กก.)	40 - 55	40 - 50	40 - 50		50 - 80	50 - 70	50 - 70		
ปลาช่อน	60 - 90	80 - 90	80 - 90		100 - 120	100 - 120	100 - 120		
ปลาคอก (บึกอูย)	20 - 40	30 - 35	30 - 35		50 - 55	45 - 50	45 - 50		
ปลานิล	30 - 35	28 - 35	28 - 35		35 - 55	40 - 55	40 - 55		

ผู้ตรวจ.....


(นางอมราพร อินทร์แมน)

ผู้รายงาน.....


(นางจรีเย่ สมชีพ)

รายงานการติดตามภาวะตลาด ยางพารา

ประจำวันที่ 15 มกราคม 2551

รายการ	หน่วย บาท	วันนี้ปีก่อน	ราคาก่อน	ราคาวันนี้	+ เพิ่มขึ้น	ภาวะการค้า
		15 ม.ค. 50	14 ม.ค. 51	15 ม.ค. 51	- ลดลง	
ยางแผ่นดิบชั้น 3						ยางพารา ราคาสูงขึ้น เนื่องจากประเทศผู้ใช้ยาง(จีน) รับผิดชอบต่อเก็บเข้าสต็อกไว้ก่อนปิดช่วงตรุษจีน
ราคาเกษตรกรขายได้						
- จ.สุราษฎร์ธานี	กก.	63.50	78.40	79.25	+0.85	
- จ.สงขลา	กก.	64.15	78.00	79.40	+1.40	
- จ.นครศรีธรรมราช	กก.	63.00	78.05	78.35	+0.30	
ราคาตลาดกลาง						
- จ.สุราษฎร์ธานี	กก.	67.19	80.11	81.55	+1.44	
- จ.สงขลา	กก.	66.99	79.72	82.26	+2.54	
- จ.นครศรีธรรมราช	กก.	67.32	80.19	81.41	+1.22	
ยางแผ่นรมควันชั้น 3						
ราคา FOB ชั้น 3 กรุงเทพ	กก.	74.15	87.00	87.50	+0.50	



ผู้รายงาน.....

พิณฯ 15:0

(นางสาวพิณฯ กระบี่ทอง)

รายงานการติดตามภาวะตลาดสินค้าในกรุงเทพมหานคร
 ประจำวันที่ 15 มกราคม 2551 สิบเวลา 9.00 - 12.00

หน่วย : บาท/กก.

ลำดับ ที่	รายการ	ราคาขายส่ง (ตลาดปากคลอง)				ราคาขายปลีก (ตลาดทั่วไป)								สถานการณ์
		คณะ			เปลี่ยนแปลง +เพิ่ม -ลด	คณะ			เปลี่ยนแปลง +เพิ่ม -ลด	คิด			เปลี่ยนแปลง +เพิ่ม -ลด	
		วันนี้ปีก่อน 15 มค.50	วันก่อน 14 มค.51	วันนี้ 15 มค.51		วันนี้ปีก่อน 15 มค.50	วันก่อน 14 มค.51	วันนี้ 15 มค.51		วันนี้ปีก่อน 15 มค.50	วันก่อน 14 มค.51	วันนี้ 15 มค.51		
ผักใบ														
1	ผักคะน้า	6-10	20-25	20-25		15-18	28-30	28-30		20-25	35-40	35-40		ภาวะการซื้อขายโดยรวมยังทรงตัวเท่ากับ วันก่อน ยกเว้นผักชี ราคาอ่อนตัวลง เนื่องจากผลผลิต รุ่นใหม่จากนครปฐมเริ่มทยอยออกสู่ตลาดเพิ่มมากขึ้น
2	ผักบุ้งจีน	6-8	8-12	8-12		12-15	15-18	15-18		18-20	20-25	20-25		
3	ผักกวางตุ้ง	6-10	10-15	10-15		15-18	18-20	18-20		20-25	22-25	22-25		
4	ผักกาดหอม	10-15	8-10	8-10		15-18	15-18	15-18		28-30	20-25	20-25		
5	ผักกาดขาวปลี	7-8	6-8	6-8		12-15	12-15	12-15		20-25	20-25	20-25		
6	กะหล่ำปลี	10-12	5-8	5-8		15-18	12-14	12-14		20-25	15-20	15-20		
7	ผักชี*	15-20	60-70	50-60	-10	3-4	8-9	6-7	-2	5-6	10-11	8-9	-2	
8	ต้นหอม*	15-20	25-30	25-30		3-4	4-5	4-5		5-6	6-7	6-7		
9	ชี้น้ำ*	15-20	30-40	30-40		3-4	4-5	4-5		5-6	6-7	6-7		
ผักผล														
1	มะระจีน	22-25	20-25	20-25		25-30	25-28	25-28		32-35	30-32	30-32		ภาวะการซื้อขายโดยรวมยังทรงตัวเท่ากับ วันก่อน ยกเว้นผักชี ราคาอ่อนตัวลง เนื่องจากผลผลิต รุ่นใหม่จากนครปฐมเริ่มทยอยออกสู่ตลาดเพิ่มมากขึ้น
2	มะเขือเทศสีดา	18-25	8-10	8-10		25-30	12-15	12-15		32-35	20-25	20-25		
3	มะเขือเทศผลใหญ่	15-20	6-8	6-8		20-25	12-15	12-15		28-30	18-22	18-22		
4	มะเขือเจ้าพระยา	15-18	14-20	14-20		25-28	20-25	20-25						
5	ถั่วฝักยาว	35-40	30-35	30-35		40-45	35-40	35-40		48-50	45-50	45-50		
6	แตงกวา	8-10	10-15	10-15		14-16	15-18	15-18		18-20	20-25	20-25		
7	พริกเขียว	6-9	5-8	5-8		10-12	10-14	10-14		15-20	15-20	15-20		
8	พริกสดชี้ฟ้า*	30-35	15-20	15-20		4-5	3-4	3-4						
9	พริกชี้หนู (จินดา)*	30-35	30-35	30-35		4-5	4-5	4-5						
10	มะนาวแป้น (เบอร์ 1-2)/ผล	2.30-2.80	1.30-1.70	1.30-1.70		2.75-3.00	1.75-2.00	1.75-2.00						
	(เบอร์ 3-4)/ผล	1.50-2.00	0.70-1.00	0.70-1.00		2.00-2.50	1.00-1.50	1.00-1.50						
ผักหัว														
1	กะหล่ำดอก	10-12	20-23	20-23		15-20	25-28	25-28		25-28	30-35	30-35		 (นางสกุลรัตน์ จันทน์ประทีป) (ผู้รายงาน)  (นางสาวมลิลา สุวรรณลักษณ์) (ผู้ตรวจ)
2	หัวผักกาด	8-10	8-12	8-12		15-16	12-15	12-15		18-20	20-25	20-25		
ผักน้ำ														
1	ผักกะเฉด** (1 กำ)	24-25	16-20	16-20		30-35	20-25	20-25						
2	ผักบุ้งไทย** (10 กำ)	60-70	60-70	60-70		7-8	7-8	7-8						
อื่น ๆ														
1	หน่อไม้ฝรั่ง	50-55	50-60	50-60		55-60	65-70	65-70		62-65	75-80	75-80		
2	ข้าวโพดฝักอ่อน	30-32	28-30	28-30		35-40	32-35	32-35						

หมายเหตุ * ราคาขายปลีก หน่วย : บาท/ขีด

**ราคาขายปลีก หน่วย : บาท/กำ