

ภาวะตลาดสินค้าข้าว ประจำวันที่ 13 มีนาคม 2551

ชนิด	สัปดาห์ก่อน ต่ำ-สูง	วันนี้ปีก่อน 13 มี.ค. 50	วันก่อน 12 มี.ค. 51	วันนี้ 13 มี.ค. 51	เปรียบเทียบ วันนี้/วันก่อน
ข้าวเปลือกเจ้าหาปรี้ง ความชื้นไม่เกิน 15 % ปี 2551					
จังหวัดนครสวรรค์	9.20-9.40		9.70-9.90		
จังหวัดพิษณุโลก	9.00-9.70		9.40-10.00	9.60-10.20	+ 0.20
จังหวัดสุพรรณบุรี	9.40-9.50		9.40-9.60	10.00-10.50	+ 0.60 ถึง 0.90
จังหวัดปทุมธานี	9.70-9.80		9.70-9.80	9.70-9.80	
ข้าวเปลือกหอมมะลิ ปี 2550/51 (ราคารับจำนำ ปี 2550/51 9,000 - 9300 บาท/ตัน สีได้ตันข้าว 36-42 กรัม)					
(สีได้ตันข้าว 36 กรัม)					
จังหวัดอุดรธานี	12.30-12.50	8.80-9.00	12.30-12.50	12.30-12.50	
จังหวัดสุรินทร์	12.20-12.50	8.80-8.90	12.40-12.50	12.60-12.70	+ 0.20
ข้าวเปลือกหอมจังหวัด ปี 2550/51 (ราคารับจำนำ ปี 2550/51 7,500-7,800 บาท/ตัน สีได้ตันข้าว 34-40 กรัม)					
จังหวัด (นครสวรรค์ พิจิตร พิษณุโลก อุดรดิตถ์)	10.00-10.10	8.00-8.20	9.90-10.00	10.80-11.30	+ 0.90 ถึง 1.30
ข้าวเปลือกหอมปทุมธานีหาปรี้ง ความชื้นไม่เกิน 15 % ปี 2551					
จังหวัดสุพรรณบุรี	10.50-10.80	7.30-7.50	10.50-10.80	10.50-11.00	+ 0.20
ข้าวเปลือกเหนียวเมล็ดยาว ปี 2550/51 (ราคารับจำนำ ปี 2550/51 8,100 บาท/ตัน)					
จังหวัดอุดรธานี	9.30-9.50	11.20-11.40	9.40-9.60	9.40-9.60	
ข้าวสาร					
ข้าวขาว 100% ชั้น 2 (ใหม่)	14.95-15.80	10.95-11.00	16.55-16.60	17.00-17.05	+ 0.45
ข้าวขาว 5% (ใหม่)	14.50-15.50	10.55-10.60	16.05-16.10	16.50-16.55	+ 0.45
ปลายข้าว เอ.วัน .เลิศ (ใหม่)	14.00-14.50	8.70-8.75	15.05-15.10	15.45-15.50	+ 0.40
ข้าวเหนียว 100%	16.20-18.05	10.80-10.90	18.05-18.10	18.55-18.60	+ 0.50
ปลายข้าวเหนียว เอ.วัน	9.95-10.00	7.35-7.40	9.95-10.00	9.95-10.00	
ข้าวหอมมะลิ 100% ชั้น 2	22.10-22.50	17.80-18.00	22.55-22.65	22.90-23.00	+ 0.35
ข้าวใหม่	22.10-22.50	17.80-18.00	22.55-22.65	22.90-23.00	+ 0.35
ปลายข้าวหอมมะลิ	14.70-15.10	9.30-9.40	16.05-16.10	16.05-16.10	
ข้าวใหม่	14.70-15.10	9.75-9.80	16.05-16.10	16.05-16.10	
ข้าวหอมจังหวัด	20.90-21.00	16.80-17.00	21.90-22.00	22.00-22.10	+ 0.10
ข้าวหอมปทุมธานี	17.55-18.10	14.30-14.50	19.45-19.50	20.45-20.50	+ 1.00
ข้าวใหม่	17.55-18.10	13.80-14.00	19.45-19.50	20.45-20.50	+ 1.00
ปลายข้าวหอมปทุมธานี	14.10-14.60	8.90-9.00	15.60-15.65	15.60-15.65	
ข้าวใหม่	14.10-14.60	9.25-9.30	15.60-15.65	15.60-15.65	
เหนียว 10% เมล็ดยาว	15.50-15.60	20.30-20.50	15.55-15.60	15.55-15.60	
ปลายข้าวเหนียว เอ.วัน	14.40-14.50	-	14.40-14.50	14.90-15.00	+ 0.50
ข้าวใหม่	14.40-14.50	16.30-16.50	14.40-14.50	14.90-15.00	+ 0.50
รำข้าวขาว	9.70-10.00	7.40-7.50	9.90-9.95	9.70-9.75	- 0.20
ข้าวสารขายปลีก					
ข้าวหอมมะลิ	27.33-29.33	23.33-24.00	28.66-29.33	28.66-29.33	
ข้าวขาว 100%	17.33-21.33	15.33-16.66	20.00-24.00	20.00-24.00	
ข้าวเหนียว 10% เมล็ดยาว	22.00-23.33	20.00-20.66	22.00-23.33	22.00-23.33	

สถานการณ์ทั่วไป

- **ข้าวเปลือก** ข้าวเปลือกโดยรวมปรับราคาสูงขึ้น เนื่องจากเกษตรกรไม่นำผลผลิตออกมาจำหน่าย ทำให้โรงสีและพ่อค้าท้องถิ่นต้องเสนอราคาปรับซื้อสูงขึ้นเพื่อให้ได้สินค้าตามต้องการ
- **ปริมาณข้าวเปลือก** ปริมาณซื้อขาย ณ ท่าข้าวลาดยาวจังหวัดนครสวรรค์และตลาดกลางสินค้าเกษตร จังหวัดพิษณุโลก เมื่อวันที่ 12 มีนาคม 2551 มีปริมาณ 199 และ 54 เมตริกตัน ตามลำดับ
- **ข้าวสาร** ผู้ส่งออกต่างเร่งรับซื้อข้าวเพื่อส่งมอบตลาดต่างประเทศให้ทันกับเวลาตามที่กำหนด ซึ่งขณะนี้ มีเรือมารอรับหลายลำ จึงต่างแข่งขันกันซื้อแต่ปริมาณที่ได้ยังไม่เพียงพอกับความต้องการ ส่งผลให้ราคาข้าวโดยรวมปรับตัวสูงขึ้นอย่างต่อเนื่อง ส่วนรำข้าว ราคาอ่อนตัวลงเล็กน้อย เนื่องจากผลผลิตมีปริมาณออกสู่ตลาดเพิ่มมากขึ้น

ข้าวเปลือกภูมิภาค
ประจำวันที่ 10-13 มีนาคม 2551

ชนิด	สีปดาก่อน	จันทร์	อังคาร	พุธ	พฤหัสบดี	ศุกร์	สีปดากัน
	ต่ำ-สูง						ต่ำ-สูง

บาท/1000 กก.

ข้าวเปลือกเจ้านาปรัง ความชื้นไม่เกิน 15 % ปี 2551

จังหวัดนครสวรรค์	9200-9400	9200-9400	9700-9900	9700-9900 /			9200-9900
จังหวัดพิษณุโลก	9000-9700	9200-9700	9400-10000	9400-10000	9600-10200 /		9200-10200
จังหวัดสุพรรณบุรี	9400-9500	9400-9500	9400-9500	9400-9600	10000-10500		9400-10500
จังหวัดปทุมธานี	9700-9800	9700-9800	9700-9800	9700-9800	9700-9800		9700-9800

ข้าวเปลือกหอมมะลิ ปี 2550/51 (ราคารับจำนำ ปี 2550/51 9,000 - 9,300 บาท/ตัน สีได้ตันข้าว 36-42 กรัม)

(สีได้ตันข้าว 36 กรัม)

จังหวัดอุดรธานี	12300-12500	12300-12500	12300-12500	12300-12500	12300-12500 /		12300-12500
จังหวัดสุรินทร์	12200-12500	12400-12500	12400-12500	12400-12500	12600-12700 /		12400-12700

ข้าวเปลือกหอมจังหวัด ปี 2550/51 (ราคารับจำนำ ปี 2550/51 7,500 - 7,800 บาท/ตัน สีได้ตันข้าว 34-40 กรัม)

(สีตันข้าว 34 - 40 กรัม)

จังหวัด เพชรบูรณ์ แพร่ ตาก	10000-10100	10000-10100	10000-10100	10000-10100	10800-11300		10000-11300
----------------------------	-------------	-------------	-------------	-------------	--------------------	--	-------------

ข้าวเปลือกหอมปทุมธานีนาปรัง ความชื้นไม่เกิน 15 % ปี 2551

จังหวัดสุพรรณบุรี	10500-10800	10500-10800	10500-10800	10500-10800	10500-11000		10500-11000
-------------------	-------------	-------------	-------------	-------------	--------------------	--	-------------

ข้าวเปลือกเหนียวเมล็ดยาว ปี 2550/51 (ราคารับจำนำ ปี 2550/51 8,100 บาท/ตัน)

จังหวัดอุดรธานี	9300-9500	9400-9600	9400-9600	9400-9600	9400-9600 /		9400-9600
-----------------	-----------	------------------	-----------	-----------	-------------	--	-----------

ราคาขายส่งข้าว ผลิตภัณฑ์ และกระสอบป่าน

ในตลาดกรุงเทพมหานคร

ประจำวันที่ 10 - 13 มีนาคม 2551

ชนิด	สัปดาห์ก่อน ต่ำ-สูง	จันทร์	อังคาร	พุธ	พฤหัสบดี	ศุกร์	สัปดาห์นี้ ต่ำ-สูง
ขายส่งทั่วไป ความชื้นไม่เกิน 14% เป็นราคาตามตัวอย่างที่ผู้ส่งออกหรือผู้ค้าส่งรับซื้อจากโรงสีหรือซื้อผ่านนายหน้า (หยง) ที่ผู้ส่งออกรับซื้อด้วยเงินสด ไม่รวมกระสอบ (คำนวณราคาซื้อรวมกระสอบป่านชนิดบรรจุ 100 กก.หักด้วยราคากระสอบป่านใช้แล้วหนึ่งครั้ง) ส่งหน้าโรงเก็บข้าวของผู้ซื้อ							
ข้าวขาว 100% ชั้น 1	1545-1600	1595-1600	1645-1650	1855-1860	1855-1860		1595-1860
ข้าวใหม่	-	-	-	-	-		-
ข้าวขาว 100% ชั้น 2	1495-1550	1545-1550	1595-1600	1755-1760	1755-1760		1545-1760
ข้าวใหม่	1495-1580	1575-1580	1595-1600	1655-1660	1700-1705		1575-1705
ข้าวขาว 100% ชั้น 3	1445-1500	1495-1500	1545-1550	1745-1750	1745-1750		1495-1750
ข้าวใหม่	1485-1570	1565-1570	1585-1590	1645-1650	1690-1695		1565-1695
ข้าวขาว 5%	1395-1450	1445-1450	1495-1500	1705-1710	1705-1710		1445-1710
ข้าวใหม่	1450-1550	1545-1550	1550-1555	1605-1610	1650-1655		1545-1655
ข้าวขาว 10%	1375-1430	1425-1430	1475-1480	1700-1705	1700-1705		1425-1705
ข้าวใหม่	1445-1545	1540-1545	1545-1550	1600-1605	1645-1650		1540-1650
ข้าวขาว 15%	-	-	-	-	-		-
ข้าวใหม่	1440-1540	1535-1540	1540-1545	1595-1600	1640-1645		1535-1645
ข้าวขาว 25%	-	-	-	-	-		-
ข้าวใหม่	1435-1535	1530-1535	1535-1540	1590-1595	1635-1640		1530-1640
ปลายข้าวขาว เอ.วัน.เลิศ	1400-1450	1445-1450	1445-1450	1505-1510	1545-1550		1445-1550
ข้าวใหม่	1400-1450	1445-1450	1445-1450	1505-1510	1545-1550		1445-1550
ปลายข้าวขาว เอ.วัน.พิเศษ	1390-1440	1435-1440	1435-1440	1495-1500	1535-1540		1435-1540
ข้าวใหม่	1390-1440	1435-1440	1435-1440	1495-1500	1535-1540		1435-1540
ปลายข้าวขาว ซี.วัน*	1190-1225	1220-1225	1220-1225	1230-1235	1310-1315		1220-1315
ข้าวเหนียว กข. 6							
ข้าวใหม่	1640-1650	1645-1650	1645-1650	1645-1650	1645-1650		1645-1650
ข้าวเหนียว 10% เมล็ดยาว							
ข้าวใหม่	1550-1560	1555-1560	1555-1560	1555-1560	1555-1560		1555-1560
ข้าวเหนียว 10% เมล็ดสั้น							
ข้าวใหม่	1490-1500	1495-1500	1495-1500	1495-1500	1495-1500		1495-1500
ปลายข้าวเหนียว เอ.วัน	1440-1450	1440-1450	1440-1450	1440-1450	1490-1500		1440-1500
ข้าวใหม่	1440-1450	1440-1450	1440-1450	1440-1450	1490-1500		1440-1500
ข้าวหนึ่ง 100%	1620-1805	1700-1705	1700-1705	1805-1810	1855-1860		1700-1860
ข้าวหนึ่ง 5%	1580-1715	1650-1655	1650-1655	1715-1720	1805-1810		1650-1810
ปลายข้าวหนึ่ง เอ.วัน	995-1000	995-1000	995-1000	995-1000	995-1000		995-1000
ข้าวหอมมะลิ							
100% ชั้น 1	2260-2295	2290-2295	2310-2315	2320-2325	2325-2330		2290-2330
ข้าวใหม่	2260-2295	2290-2295	2310-2315	2320-2325	2325-2330		2290-2330
100% ชั้น 2	2210-2250	2240-2250	2245-2255	2255-2265	2290-2300		2240-2300
ข้าวใหม่	2210-2250	2240-2250	2245-2255	2255-2265	2290-2300		2240-2300
ปลายข้าวหอมมะลิ	1470-1510	1505-1510	1505-1510	1605-1610	1605-1610		1505-1610
ข้าวใหม่	1470-1510	1505-1510	1505-1510	1605-1610	1605-1610		1505-1610
ข้าวหอมจังหวัด							
ข้าวใหม่	2090-2100	2090-2100	2090-2100	2190-2200	2200-2210		2090-2210
ข้าวหอมปทุมธานี	1755-1810	1845-1850	1895-1900	1945-1950	2045-2050		1845-2050
ข้าวใหม่	1755-1810	1845-1850	1895-1900	1945-1950	2045-2050		1845-2050
ปลายข้าวหอมปทุมธานี	1410-1460	1455-1460	1455-1460	1560-1565	1560-1565		1455-1565
ข้าวใหม่	1410-1460	1455-1460	1455-1460	1560-1565	1560-1565		1455-1565

หมายเหตุ* ปลายข้าวขาว ซี.วัน. เป็นราคาที่สืบเพื่อใช้ในการคำนวณอัตราส่งมอบตามโครงการรับจำนำข้าวเปลือก

(10 - 13 มีนาคม 2551)

ชนิด	สีปดาก่อน ต่ำ-สูง	จันทร์	อังคาร	พุธ	พฤหัสบดี	ศุกร์	สีปดาคืน ต่ำ-สูง
รำข้าว	ราคาเงินสดไม่รวมกระสอบ ส่งมอบหน้าโรงเก็บข้าวของผู้ซื้อ					บาท/100 กก.	
ขาว	970-1000	995-1000	995-1000	990-995	970-975	970-1000	
นึ่ง	1080-1130	1120-1130	1120-1130	1115-1120	1095-1100	1095-1130	
สกัด	745-775	770-775	770-775	765-770	745-750	745-775	
กล็อง	90-100	95-100	95-100	90-95	70-75	70-100	
ข้าวสาร							
(ขายส่งให้ร้านขายปลีก)							บาท/100 กก.
ข้าวสารเจ้า							
100% (ข้าวหอม)	2400-2450	2400-2450	2400-2450	2400-2450	2400-2450	2400-2450	
ข้าวใหม่	2300-2450	2400-2450	2400-2450	2400-2450	2400-2450	2400-2450	
100%	1600-1700	1650-1700	1750-1800	1810-1860	1810-1860	1650-1860	
ข้าวใหม่	1500-1600	1550-1600	1600-1650	1660-1710	1660-1710	1550-1710	
5%	1450-1550	1500-1550	1550-1600	1610-1660	1610-1660	1500-1660	
ข้าวใหม่	1350-1450	1400-1450	1450-1500	1510-1560	1510-1560	1400-1560	
ข้าวสารเหนียว							
สีนปาดอง (เขี้ยว)							
100% (ใหม่)	2450-2500	2450-2500	2400-2450	2400-2450	2400-2450	2400-2500	
5% (ใหม่)	2050-2100	2050-2100	2000-2050	2000-2050	2000-2050	2000-2100	
ข้าวสารเหนียว							
10% เมล็ดยาว(ใหม่)	1750-1800	1750-1800	1700-1750	1700-1750	1700-1750	1700-1800	
10% เมล็ดสั้น(ใหม่)	1350-1400	1350-1400	1300-1350	1300-1350	1300-1350	1300-1400	
ผลิตภัณฑ์ข้าว							
ราคาเงินสด (กล็องละ 10 กิโลกรัม)							
แป้งข้าวเจ้าเหนียว							บาท/3 กล็อง
เจ้าไม่น้ำ(3กล็อง)	595-660	655-660	655-660	655-660	655-660	655-660	
เหนียวไม่น้ำ(3กล็อง)	720-725	720-725	720-725	720-725	720-725	720-725	
กระสอบป่าน (ทอในประเทศด้วยใยปอ) ขนาด 29 นิ้ว x 43 นิ้ว ราคาเงินสดส่งมอบถึงร้านผู้ซื้อ							บาท/1 ใบ
ใหม่	34.25-35.50	34.25-35.50	34.25-35.50	34.25-35.50	34.25-35.50	34.25-35.50	
ใช้แล้ว -ไม่มีตรา	25.70-26.75	25.70-26.75	25.70-26.75	25.70-26.75	25.70-26.75	25.70-26.75	
- มีตรา	17.50-20.50	17.50-20.50	17.50-20.50	17.50-20.50	17.50-20.50	17.50-20.50	

ราคาขายปลีกข้าวสารในตลาดกรุงเทพฯ
 ประจำวันที่ 10 - 13 มีนาคม 2551

บาท/15 กก.

ชนิด	สัปดาห์ก่อน ต่ำ-สูง	จันทร์	อังคาร	พุธ	พฤหัสบดี	ศุกร์	สัปดาห์นี้ ต่ำ-สูง
------	------------------------	--------	--------	-----	----------	-------	-----------------------

100% (ข้าวหอม)

ร้านค้าปลีกทั่วไป	410-440	430-440	430-440	430-440	430-440		430-440
ข้าวใหม่	370-410	390-410	390-410	390-410	390-410		390-410

○ **ข้าวสารเจ้า 100%**

ร้านค้าปลีกทั่วไป	260-320	300-320	300-320	340-360	340-360		300-360
ข้าวใหม่	230-280	260-280	260-280	300-320	300-320		260-320

ข้าวสารเจ้า 5%

ร้านค้าปลีกทั่วไป	220-290	270-290	270-290	310-330	310-330		270-330
ข้าวใหม่	200-260	250-260	250-260	290-300	290-300		250-300

ข้าวสารเหนียว

สันป่าตอง (เขี้ยววง)

100%	470-480	470-480	470-480	470-480	470-480		470-480
5%	410-420	410-420	410-420	410-420	410-420		410-420
10% เมล็ดยาว	330-350	330-350	330-350	330-350	330-350		330-350
10% เมล็ดสั้น	300-320	300-320	300-320	300-320	300-320		300-320


กรมการค้าภายใน

สำนักส่งเสริมการค้าสินค้าเกษตร

โทร. 0 2547 5400

สถานการณ์ทั่วไป

- ข้าวเปลือก ข้าวเปลือกโดยรวมปรับราคาสูงขึ้น เนื่องจากเกษตรกรไม่นำผลผลิตออกมาจำหน่าย ทำให้โรงสีและพ่อค้าท้องถิ่นต้องเสนอราคารับซื้อสูงขึ้นเพื่อให้ได้สินค้าตามต้องการ
- ข้าวสาร ผู้ส่งออกต่างเร่งรับซื้อข้าวเพื่อส่งมอบตลาดต่างประเทศให้ทันกับเวลาตามที่กำหนด ซึ่งขณะนี้ มีเรือมารับหลายลำ จึงต่างแข่งขันกันซื้อแต่ปริมาณที่ได้ยังไม่เพียงพอกับความต้องการ ส่งผลให้ราคาข้าวโดยรวมปรับตัวสูงขึ้นอย่างต่อเนื่อง ส่วนราคาข้าว ราคาอ่อนตัวลงเล็กน้อย เนื่องจากผลผลิตมีปริมาณออกสู่ตลาดเพิ่มมากขึ้น



ผู้รายงาน

(นางประทุม กษมาประพทธิ์)

ข้าวเปลือกหอมมะลิ ปี 2550/51

หน่วย บาท/ตัน

แหล่งราคา	2551	มีนาคม 2551																				
		ก.พ.	เฉลี่ย	3	4	5	6	7	10	11	12	13	14	17	18	19	20	21	24	25	26	27
จังหวัดอุดรธานี	12400	12400	12400	12400	12400	12400	12400	12400	12400	12400	12400	12400	12400	12400	12400	12400	12400	12400	12400	12400	12400	12400
จังหวัดสุรินทร์	12383	12383	12250	12250	12250	12250	12250	12450	12450	12450	12450	12450	12450	12450	12450	12450	12450	12450	12450	12450	12450	12650
เฉลี่ย	12392	12392	12325	12325	12325	12325	12425	12425	12425	12425	12425	12425	12425	12425	12425	12425	12425	12425	12425	12425	12425	12525

ราคาปรับจํานำ ปี 2550/51 9,000 บาท/ตัน

ข้าวเปลือกเหนียว 10 % เมล็ดยาว ปี 2550/51

แหล่งราคา	2551	มีนาคม 2551																				
		ก.พ.	เฉลี่ย	3	4	5	6	7	10	11	12	13	14	17	18	19	20	21	24	25	26	27
จังหวัดอุดรธานี	9444	9444	9400	9400	9400	9400	9400	9400	9500	9500	9500	9500	9500	9500	9500	9500	9500	9500	9500	9500	9500	9500

ราคาปรับจํานำ ปี 2550/51 8,100 บาท/ตัน

ราคาข้าวสารบรรจุถุงที่ห้างสรรพสินค้าจำหน่าย

ประจำวันที่ 13 มีนาคม 2551

บาท / ถุง

ชนิด	หน่วย	ราคา หน้าอง	ที่อป	บีกซี	สหกรณ์กรุงเทพ	เทสโก้	เดอะมอลล์
ข้าวหอมมะลิ 100% บัวทิพย์	5 กก.	160				110	
สุรินทร์ทิพย์	5 กก.	160	145		134		145
หงษ์ทอง (แดง) ใหม่/เก่า	5 กก.	(160)/160	(153)/150	(139)/129	150 (ใหม่)	143	160
มาบุญครอง (แดง)	5 กก.	160	145	131	137	131	145.75
เกษตร (แดง)	5 กก.	150/(155)	(135)	130	(137)		145.75
เกษตร (เขียว)	5 กก.	140/(145)	(142)	124	(131)	134	144.75
เบญจรงค์	5 กก.	160	125	114		131	132
ฉัตรทอง (แดง)	5 กก.	160	143	135	139		157.75
ฉัตรอุบล (เหลือง)	5 กก.	(130)/140	(128)	126	118		120
ฉัตรเพชร	5 กก.	160	135				157.75
แสนดี (ดินสยาม)	5 กก.	160			118	129	140
บัณฑิตน้อย	5 กก.	160					122
ทุ่งกุลา	5 กก.	170	159		154		155.50
โคโค	5 กก.	165	142				146.50
ปิ่นเงินเพชร	5 กก.	180	179	105			
ไทไท(หอมมะลิอินทรีย์)	5 กก.	165/(175)	155				(169.50)
ดอกเก็กฮวย	5 กก.	150	137				145.75
ดอกบัว	5 กก.	160	139	118		123	
เทสโก้	5 กก.	145				118	
ส เขมราฐ	5 กก.	220	179				
อิมทิพย์ (วิถีไทย)	5 กก.	165	145				
อิมทิพย์ (กินรี)	5 กก.	165	129			117	
เพื่อนไทย	5 กก.	120	106				124.50
# ที่อป	5 กก.	160	130				
ช้างทิพย์	4 กก.	165	133			129	129
ธนาพันธ์	5 กก.	(195)180	(180)		102		
บัวทอง	5 กก.	160	119	119			116
ธัญญรักษ์	5 กก.	160			123		121
พนมรุ้ง	5 กก.	160			124	128	
ฉลาดชิม	5 กก.	110			106		
โฮมเฟรสมาร์ท	5 กก.	140					140
ช้างเผือก	5 กก.	150	126			129	135
โกเดินเซฟ	5 กก.	150	119				
บั้งไฟ	5 กก.	160	145				
ตราดาว	5 กก.	160	145				
บุรีมาส	5 กก.	160	145				
สามเศ	5 กก.	160	145				
นกทาคู่	5 กก.	160	160				
ทวีชัย	5 กก.	160	145				
ข้าวหอมมะลิ 5%							
หงษ์ทอง (เขียว)	5 กก.	145	142	133	135		145
แสนดี (หอมทุ่งกุลา)	5 กก.	135	129		116		114

ชนิด	หน่วย	ราคา หน้าถุง	ท็อป	บิกชี	สหกรณ์กรุงเทพ	เทสโก้	เดอะมอลล์
หอมมะลิ 10%							
เซฟ	5 กก.		120				
หงษ์ทอง (ส้ม)	5 กก.	125/(135)	(128)	123	123		(135)
เกษตร (ม่วง)	5 กก.	120	109		116		113
# อิมทิพย์ (เขียว)	5 กก.	150	94			-	
# คุ่มค่า	5 กก.	95				95	
สุพรรณหงส์	5 กก.	135	119	125			98
ข้าวหอมปทุมธานี 100%							
มานัญครอง (เขียว)	5 กก.	(120)125		105	107	105	113.50
ดอกบัว	5 กก.	140				108	
ข้าวผสม (ข้าวหอมมะลิและข้าวขาว)							
# มิตรภาพ (เขียว)	5 กก.	95	82		76	75	
# ชวนาไทย	5 กก.	125	82				
# สุพรรณหงส์	5 กก.	105	87			98	
# นัทร (ส้ม)	5 กก.	110/(120)	105	97	93	(98)	(104.75)
# ฉัตรอรุณ(เขียว)	5 กก.					79	
# อิมทิพย์	5 กก.	120	79				
รุ่งทิพย์	5 กก.	135					
ปิ่นเงิน	5 กก.	140	112	91			
คุ่มค่า	5 กก.	90				75	
TESCO (เขียว)	5 กก.	105				96	
เบญจมาศ	5 กก.	99					
ข้าวหอมมะลิและข้าวมันปู							
ธัญญทิพย์	5 กก.	170	159		154		132
ธัญญทิพย์	2 กก.	70	69		63		
ดอกมะลิ	2 กก.	70	64				
ท็อป	2 กก.	60					
เนเจอร์โชน	1.5 กก.	80	75			65	
ข้าวเหนียว							
ธัญญทิพย์	1 กก.	45			35		
เทสโก้	2 กก.					63	
ข้าวกล้องหอมมะลิ 100 %							
คุ่มค่า	5 กก.	100				74	
เทสโก้	5 กก.	120				99	
ไวกิ่ง	5 กก.	150					108
เบญจรงค์	2 กก.	70					56
โฮมเฟรสมาร์ท	2 กก.	70					62
สุรินทร์ทิพย์	2 กก.	62			56		
ไวกิ่ง	2 กก.	70					65
ดอกบัว	2 กก.	-	60				
เนเจอร์โชน	1.5 กก.	80	50			65	
กฟผ	2 กก.	60	44			47	
# เกรทฮาเวสต์	2 กก.	85	80			75	74.25
นัทร	2 กก.	80					

ชนิด	หน่วย	ราคา หน้าถุง	ท็อป	บิกชี	สหกรณ์กรุงเทพ	เทสโก้	เดอะมอลล์
ข้าวกล้องหอมมะลิ 100 %							
มาบุญครอง	2 กก.	70	53	60	59	62	55
เพื่อนไทย	2 กก.		60				
ไทไท	2 กก.	100	58			71	66
# ดอกมะลิ	2 กก.	60	60				
# หงษ์ทอง	2.5 กก.	85	85	83	80	81	
เบญจรงค์	2 กก.	85	58	62		56	56
TOPS	2 กก.	50	43				
เทสโก้	2 กก.	65				46	41.50
แปดริ้ว	2 กก.	60	60				
ข้าวขาว 100%							
สุพรรณหงส์	5 กก.	90		84			
ช้างเผือก	5 กก.	90	88				
นาทิพย์	5 กก.	80		69			
โสมเฟรสมาร์ท	5 กก.	100					93
ดอกบัว	5 กก.	100	89			71	
พนมรุ้ง	5 กก.	95			87	85	
หงส์ทอง	5 กก.	110		89	90		109
เพื่อนไทย	5 กก.	100	89				
เกษตร(นำเงิน)	5 กก.	95	85	87	88		79
เบญจรงค์	5 กก.	95					84.25
เทสโก้ (นำเงิน)	5 กก.	85				79	
ปิ่นเงิน	5 กก.	85		74			
แสนดี	5 กก.	105	90				99.50
รุ่งทิพย์	5 กก.	90	80				
อิมทิพย์	5 กก.	95	74				
บัวทิพย์	5 กก.	100	89			85	
ภักตรา	5 กก.	80		75			
มาบุญครอง (ฟ้า)	5 กก.	95	89	84	88	89	86.50
ข้าวขาว 5%							
นาหลวง	5 กก.	80	80				
เกษตรกรไทย	5 กก.	80	70				
ธัญบุรีเกษ	5 กก.				80		
โคโค	5 กก.	85	79				76
แสนดี	5 กก.	90					83.25
ข้าวขาว 10%							
มิตรภาพ (ชมพู)	5 กก.	85				77	
ท็อป	5 กก.	95	85				
ข้าวขาว 15%							
บีเคเค	5 กก.	95	73				
บัวหลวง	5 กก.	75				73	
ข้าวขาว 25%							
เฟิร์สทไฟรซ์	5 กก.			65			
กลีกรไทย	5 กก.	80		75			
ข้าวขาว (อื่น ๆ)							
คุ่มค่า (ข. 35 %)	5 กก.	79				65	
หงษ์ทอง (ข้าวสังข์หยด)	2 กก.		65				

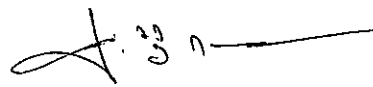
ไม่มีเครื่องหมายรูปพนมมือ

รายงานการติดตามภาวะตลาดสินค้า ข้าวโพดและถั่วชนิดต่าง ๆ ในกรุงเทพมหานคร
 ประจำวันที่ 13 มีนาคม 2551

บาท/ กก.

รายการ	ปี 2550	ปี 2551		การเปลี่ยนแปลง + เพิ่ม - ลด	สถานการณ์
	วันนีปีก่อน 13 มี.ค. 50	วันก่อน 7 มี.ค. 51	วันนี้ 13 มี.ค. 51		
ราคาขายส่ง					ข้าวโพดและถั่วชนิดต่าง ๆ
ข้าวโพด					ราคาข้าวโพดที่โรงงานอาหารสัตว์รับซื้อ
ไซโล	-	8.25-8.33	8.25-8.33		ยังคงปรับตัวสูงขึ้น เนื่องจากความต้องการของโรงงานอาหารสัตว์
โรงงานอาหารสัตว์	8.08-8.10	8.65-8.92	8.93-9.03	+ 0.11 ถึง 0.28	ยังมีอย่างสม่ำเสมอ ขณะที่พ่อค้าท้องถิ่นยังเก็บผลผลิตไว้รอราคา
ข้าวฟ่าง					ที่คาดว่าจะมีแนวโน้มสูงขึ้น ส่งผลให้ผลผลิตที่ออกสู่ตลาดมีปริมาณ
ขาว	-	-	-		น้อยและเกิดการแข่งขันกันรับซื้อสูงเพื่อให้ได้สินค้าตามต้องการ
แดง	-	-	-		
ถั่วเขียวผิวมัน					
อย่างดี	23.50-24.50	26.00-27.00	26.00-27.00		
อย่างรอง	21.50-22.50	21.00-22.00	21.00-22.00		
ถั่วดำ	18.00-21.00	19.00-21.00	19.00-21.00		

ผู้รายงาน



(นางประทุม กษมาประพฤทธิ์)

รายงานการติดตามภาวะสินค้าในตลาดกรุงเทพมหานคร

ประจำวันที่ 13 มีนาคม 2551

F.หอมหัวใหญ่ มันฝรั่ง

หน่วย : บาท/กก.

รายการสินค้า	ขายส่ง			+ เพิ่ม - ลด	ขายปลีก			+ เพิ่ม - ลด	สถานการณ์
	วันนี้ปีก่อน 13 มีค.50	ปีนี้ (2551)			วันนี้ปีก่อน 13 มีค.50	ปีนี้ (2551)			
		วันก่อน 10 มีค.51	วันนี้ 13 มีค.51			วันก่อน 10 มีค.51	วันนี้ 13 มีค.51		
หอมสับปาดอง									หอมหัวใหญ่ ราคาจำหน่ายปรับตัวสูงขึ้น เนื่องจากใกล้สิ้นสุดฤดูกาล ปริมาณผลผลิตออกสู่ตลาดน้อยลง
เบอร์ 0-1	10 - 13	10 - 11	12 - 13	+2	20 - 25	16 - 18	18 - 20	+2	
เบอร์ 2	9 - 10	9 - 10	11 - 12	+2	18 - 20	14 - 16	16 - 18	+2	
หอมกาญจนบุรี									
เบอร์ 0-1	10 - 13	10 - 11	12 - 13	+2	20 - 25	16 - 18	18 - 20	+2	
เบอร์ 2	9 - 10	9 - 10	11 - 12	+2	18 - 20	14 - 16	16 - 18	+2	
มันฝรั่ง									
เกรด โอ	17 - 18	19 - 20	19 - 20		25 - 28	25 - 28	25 - 28		
เกรด เอ	14 - 15	16 - 18	16 - 18		22 - 25	22 - 25	22 - 25		
เกรด บี	10 - 11	14 - 15	14 - 15		19 - 20	20 - 22	20 - 22		

ผู้รายงาน


(นางสาวผลิกา สุวรรณลักษณ์)

รายงานการติดตามภาวะสินค้าในตลาดกรุงเทพมหานคร

ประจำวันที่ 13 มีนาคม 2551

F:มะขามเปียก กระจับปี่ ลูกเดือย

หน่วย : บาท/กก.

รายการสินค้า	ขายส่ง			+ เพิ่ม - ลด	ขายปลีก			สถานการณ์	
	วันนี้ปีก่อน 13 มีค.50	ปีนี้ (2551)			วันนี้ปีก่อน 13 มีค.50	ปีนี้ (2551)			+ เพิ่ม - ลด
		วันก่อน 7 มีค.51	วันนี้ 13 มีค.51			วันก่อน 7 มีค.51	วันนี้ 13 มีค.51		
มะขามเปียก (แคะเมล็ด)	19 - 20	28 - 29	27 - 28	-1	25 - 30	34 - 38	34 - 38	มะขามเปียก ราคาจำหน่ายปรับตัวลดลง เนื่องจากเป็นช่วงฤดูกาล ผลผลิตออกสู่ตลาดเพิ่มขึ้นเป็นลำดับ	
(ไม่แคะเมล็ด)	4 - 5	13 - 14	13 - 14		-	-	-		
กระจับปี่แห้ง	170 - 200	130 - 140	130 - 140		200 - 220	180 - 220	180 - 220		
ลูกเดือยทั้งเปลือก	20 - 21	20 - 21	20 - 21		-	-	-		
ลูกเดือยกะเทาะเปลือก		27 - 28	27 - 28			32 - 35	32 - 35		

ผู้รายงาน

(นางสาวผลิกา สุวรรณลักษณ์)

รายงานการติดตามภาวะตลาด "ปาล์มน้ำมัน และน้ำมันปาล์ม" ในกรุงเทพมหานคร


f: ราคาปาล์ม/สีต่า

ประจำวันที่ 13 มีนาคม 2551

รายการ	หน่วย	ราคาขายส่ง			+ เพิ่มขึ้น - ลดลง	ภาวะการค้า	
		ราคาวันนี้ปีก่อน	ราคาวันก่อน	ราคาวันนี้			
		13 มี.ค.50	12 มี.ค. 51	13 มี.ค. 51			
ผลปาล์มทะเลทราย (ราคาโรงสกัดรับซื้อ)							
คุณภาพ เปอร์เซนต์น้ำมัน (คละ)	บาท/กก.	2.90 - 3.40	4.30 - 5.15	4.30 - 5.20	+0.๑5	ผลปาล์มทะเลทรายและผลปาล์มร่วง ราคาสูงขึ้นเล็กน้อย เนื่องจากโรงสกัดบางโรงมีความต้องการผลปาล์มเพิ่มมากขึ้น จึงมีการแข่งขันกันรับซื้อและให้ราคารับซื้อสูงขึ้น เพื่อให้ได้ปริมาณผลปาล์มตามต้องการสูงขึ้น เพื่อให้ได้ผลปาล์มตามต้องการ	
- จ.กระบี่	บาท/กก.	3.20 - 3.35	4.90 - 5.15	4.95 - 5.20	+0.05		
- จ.สุราษฎร์ธานี	บาท/กก.	3.10 - 3.20	4.70 - 4.90	4.70 - 4.90			
- จ.ชุมพร	บาท/กก.	3.10 - 3.40	4.85 - 5.10	4.85 - 5.15	+0.05		
- จ.ตรัง	บาท/กก.	3.10 - 3.20	4.80 - 4.95	4.85 - 5.00	+0.05		
- จ.สตูล	บาท/กก.	2.90 - 3.10	4.30 - 4.50	4.30 - 4.50			
คุณภาพ เปอร์เซนต์น้ำมัน (15%)	บาท/กก.	2.82 - 3.10	4.23 - 4.90	4.23 - 4.90			น้ำมันปาล์มดิบ ราคาทรงตัว โรงสกัดต่างรอดูสถานการณ์ ขณะที่ภาวะตลาดน้ำมันปาล์มดิบชะลอตัว การซื้อขายมีปริมาณไม่มาก อีกทั้งราคาตลาดมาเลเซียยังคงอยู่ในระดับสูง (3,800 ริงกิต/ตัน แต่ได้ข่าวว่าเช้าวันนี้ราคามาเลเซียเริ่มอ่อนตัวลง อยู่ที่ 3,725 ริงกิต/ตัน
- จ.กระบี่	บาท/กก.	3.05	4.90	4.90			
- จ.สุราษฎร์ธานี	บาท/กก.	2.82	4.23	4.23			
- จ.ชุมพร	บาท/กก.	2.95	4.70	4.70			
- จ.ตรัง	บาท/กก.	3.10	4.80	4.80			
- จ.สตูล	บาท/กก.	2.90	4.30	4.30			
คุณภาพ เปอร์เซนต์น้ำมัน (17%)	บาท/กก.	3.10 - 3.40	4.50 - 5.15	4.50 - 5.20 / ↑	+0.05		
- จ.กระบี่	บาท/กก.	3.35	5.15	5.20 / ↑	+0.05		
- จ.สุราษฎร์ธานี	บาท/กก.	3.20	4.90	4.90			
- จ.ชุมพร	บาท/กก.	3.40	5.10	5.15	+0.05		
- จ.ตรัง	บาท/กก.	3.20	5.00	5.00			
- จ.สตูล	บาท/กก.	3.10	4.50	4.50			
ผลปาล์มร่วง จ.ชุมพร	บาท/กก.	4.20 - 4.50	7.15 - 8.00	7.50 - 8.00	+0.35		
น้ำมันปาล์มดิบ (ราคาซื้อขายทั่วไปส่งมอบถึงผู้ซื้อ)							
- เกรด A (น้ำมันจากเปลือก)	บาท/กก.	18.75 - 19.00	35.75 - 36.00	35.75 - 36.00 / ✓			
- เกรด B (น้ำมันรวม)	บาท/กก.	17.75 - 18.00	34.25 - 34.50	34.25 - 34.50			
น้ำมันเมล็ดในปาล์มดิบ	บาท/กก.	19.50 - 20.00	38.00 - 39.00	38.00 - 39.00			


รายการ	หน่วย	ราคาขายส่ง			+ เพิ่มขึ้น - ลดลง	ภาวะการค้า
		ราคาวันปีก่อน	ราคาวันก่อน	ราคาวันนี้		
		13 มี.ค. 51	12 มี.ค. 51	13 มี.ค. 51		
น้ำมันปาล์มบริสุทธิ์ * (ราคาซื้อขายทั่วไปส่งมอบถึงผู้ซื้อ)						
- โอเลอิน	บาท/กก.	22.92 - 23.29	43.85 - 45.35	43.85 - 45.35		
- สเตอริน	บาท/กก.	16.00 - 16.25	34.50 - 35.00	34.50 - 35.00		
น้ำมันปาล์มสำเร็จรูป (ราคารวม VAT)						
- ราคาขายส่ง (โรงกลั่นส่งมอบถึงยี่บัว)						
- ชนิดบรรจุปีบ 12.50 กก.	บาท/กก.	28.80 - 29.20	51.20 - 52.80	51.20 - 52.80		
- ตรามรกต	บาท/ปีบ	360	650	650		
- ตราหยก	บาท/ปีบ	365	655	655		
- ตราโอลีน	บาท/ปีบ	360	660	660		
- ตราเกสร	บาท/ปีบ	360	640	640		
- ชนิดบรรจุขวด 1 ลิตร (12 ขวด/หีบ)	บาท/ขวด	27.08 - 27.91	47.50 - 49.17	47.50 - 49.17		
- ตรามรกต	บาท/หีบ	335	570	570		
- ตราหยก	บาท/หีบ	330	580	580		
- ตราโอลีน	บาท/หีบ	330	590	590		
- ตราเกสร	บาท/หีบ	325	570	570		
- ราคาขายปลีก ในตลาดกรุงเทพฯ						
- ชนิดบรรจุปีบ	บาท/กก.	30 - 32	52 - 53	52 - 53		
- ชนิดบรรจุขวด 1 ลิตร	บาท/ขวด	30 - 33	47.50 - 49.50	47.50 - 49.50		
ตลาดมาเลเซีย						
- น้ำมันปาล์มดิบ (Crude Palm Oil)	ริงกิต/ตัน	1,970.00	3,845.00	3,800.00		
"	บาท/กก.	19.68	37.80	37.64	-0.16	
- น้ำมันบริสุทธิ์ (RBD Palm Olein)	USD/ตัน	592.00	1,335.00	1,325.00		
"	บาท/กก.	20.85	42.15	41.83	-0.32	
- สเตอรินบริสุทธิ์ (RBD Stearin)	USD/ตัน	557.50	1,160.00	1,150.00		
"	บาท/กก.	19.63	36.62	36.30	-0.32	
หมายเหตุ : * น้ำมันปาล์มบริสุทธิ์เป็นราคาไม่รวม VAT						

อัตราแลกเปลี่ยน US\$ = 31.5680 บาท (อัตรากลาง)
 1 ริงกิต = 9.9047 บาท (อัตรากลาง)
 (12 มี.ค. 51)


 (นางอมราพร อินทร์แมน)
 ผู้รายงาน

รายงานการติดตามภาวะตลาด "มะพร้าวและผลิตภัณฑ์" กรุงเทพมหานคร
 ประจำวันที่ 13 มีนาคม 2551

รายการสินค้า	หน่วย	ราคาขายส่ง			+ เพิ่ม - ลด	สถานการณ์
		ปีก่อน วันนี้ 13 มี.ค. 50	ปีนี้ (2551)			
			วันก่อน 7 มี.ค. 51	วันนี้ 13 มี.ค. 51		
มะพร้าวผล						มะพร้าวผลและผลิตภัณฑ์ มะพร้าวผล ราคาปรับตัวสูงขึ้น เนื่องจากผลผลิตมะพร้าวผลมีออกสู่ตลาดในปริมาณลดน้อยลง ขณะที่ตลาดยังคงมีความต้องการอย่างต่อเนื่อง ราคาจึงปรับตัวสูงขึ้น และส่งผลให้ผลิตภัณฑ์ต่าง ๆ เช่น เนื้อมะพร้าวแห้ง เนื้อมะพร้าวขาว และน้ำมันมะพร้าว มีราคาโน้มสูงขึ้นตามไปด้วย อนึ่ง ข่าว่า การปลูกมะพร้าวผลในระยะนี้ ส่วนใหญ่เป็นมะพร้าวที่มีอายุมาก การส่งเสริมการปลูกมีน้อย หลายพื้นที่หันไปปลูกพืชอื่นทดแทน
ราคาที่ร้านค้าส่งขายส่งให้ผู้ซื้อทั่วไป						
ทับสะแก ผลใหญ่ (ปอกเปลือก)	บาท/ผล	10.50 - 11.00	9.50 - 10.50	10.00 - 11.00	+0.50	
เนื้อมะพร้าวแห้ง 90%	บาท/กก.	13.10 - 13.15	17.00 - 17.20	17.10 - 17.30	+0.10	
ราคาที่โรงงานหีบเขตกทม.-ปริมาณมารับซื้อหน้าโรงงาน						
เนื้อมะพร้าวขาว รับซื้อหน้าโรงงาน	บาท/กก.	16.00 - 16.50	16.00 - 17.00	17.00 - 17.50	+0.50ถึง 1	
น้ำมันมะพร้าวดิบ	บาท/กก.	27.00 - 27.17	37.83 - 38.00	38.17 - 38.33	+0.33ถึง0.34	
ราคาซื้อขายทั่วไป ส่งมอบถึงผู้ซื้อ		(1620-1630*)	(2270-2280*)	(2290-2300*)		
น้ำมันมะพร้าวสำเร็จรูป - ชนิดบรรจุปีบ (12.50 กก.)						
ราคาที่โรงงานกลั่นขายส่งถึงยี่ป่ว	บาท/กก.	28.80 - 30.00	47.60 - 49.60	48.00 - 50.00	+0.40	
ตราฝักกาด	บาท/ปีบ	360	595	600	+5	
ตราไฟป้อก	บาท/ปีบ	365	600	605	+5	
ตราดอกไม้	บาท/ปีบ	375	620	625	+5	
ราคาขายปลีก						
มะพร้าวผล ทับสะแก ผลใหญ่ (ปอกเปลือก)	บาท/ผล	12.00 - 13.00	12.00 - 13.00	13.00 - 14.00	+1	
มะพร้าวชุด (ไม่ชุดผิว)	บาท/กก.	28.00 - 30.00	30.00 - 32.00	30.00 - 32.00		
น้ำมันมะพร้าวสำเร็จรูป - ชนิดบรรจุปีบ (12.50 กก.)	บาท/กก.	32- 34	50 - 52	50 - 52		
ตราฝักกาด	บาท/ปีบ	365	600	605	+5	
ตราไฟป้อก	บาท/ปีบ	370	605	610	+5	
ตราดอกไม้	บาท/ปีบ	380	625	630	+5	




ผู้รายงาน
 (นางอมราพร อินทร์แมน)

รายงานการติดตามภาวะและราคา "สัตว์น้ำ" ในตลาดกรุงเทพมหานคร
 ประจำวันที่ 13 มีนาคม 2551

บาท : ก.ก.

รายการ	ราคาขายส่ง			+ เพิ่ม - ลดลง	ราคาขายปลีกตลาด กทม.			+ เพิ่ม - ลดลง	ภาวะการค้า
	ปีก่อน 13 มี.ค. 50	วันก่อน 12 มี.ค. 51	วันนี้ 13 มี.ค. 51		ปีก่อน 13 มี.ค. 50	วันก่อน 12 มี.ค. 51	วันนี้ 13 มี.ค. 51		
กุ้งขาว	ตลาดกลางสมุทรสาคร								สัตว์น้ำ ราคาขายส่งสัตว์น้ำขององค์การ สหภาพปลาเปลี่ยนแปลงตามปริมาณ และ คุณภาพของสินค้าที่ส่งเข้าตลาด
- (40 ตัว/กก.)	165	140	140		220 - 240	200 - 220	200 - 220		
- (50 ตัว/กก.)	125	120	120		190 - 210	170 - 180	170 - 180		
- (60 ตัว/กก.)	115	105	105		160 - 170	150 - 160	150 - 160		
- (70 ตัว/กก.)	110	105	105		145 - 150	140 - 150	140 - 150		
- (80 ตัว/กก.)	100	95	95		140 - 145	130 - 140	130 - 140		
	องค์การสหภาพปลา								
กุ้งก้ามกราม (กลาง)									
- (ป่อเลี้ยงไทย 15-16 ตัว/กก.)	200 - 260	170 - 190	170 - 190		240 - 300	240 - 260	240 - 260		
ปลาหมึกกล้วยคละ	60 - 85	70 - 95	70 - 90	- 5	110 - 130	120 - 130	120 - 130		
ปลาหมึกกระดองคละ	65 - 95	80 - 100	80 - 100		110 - 130	120 - 130	120 - 130		
หอยแครงคละ	25 - 35	25 - 40	20 - 25	-5 ถึง -15	40 - 55	40 - 60	40 - 60		
หอยลายคละ	35 - 60	40 - 65	35 - 60	- 5	70 - 90	80 - 90	80 - 90		
หอยแมลงภู่คละ	18 - 25	15 - 20	18 - 20	+ 3	30 - 40	30 - 35	30 - 35		
ปลาทูสด (9-12 ตัว/กก.)	40 - 50	40 - 50	40 - 50		50 - 80	50 - 70	50 - 70		
ปลาช่อน	65 - 90	80 - 90	85 - 90	+ 5	100 - 120	100 - 120	100 - 120		
ปลาดุก (บิกอูย)	25 - 35	30 - 35	30 - 35		50 - 55	45 - 50	45 - 50		
ปลานิล	30 - 35	25 - 35	25 - 35		35 - 55	40 - 55	40 - 55		

ผู้ตรวจ.....


 (นางอมราพร อินทร์แมน)

ผู้รายงาน.....

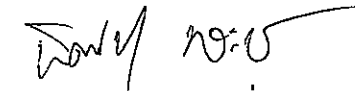

 (นางจรีเย่ สมชีพ)

รายงานการติดตามภาวะตลาด ยางพารา

ประจำวันที่ 13 มีนาคม 2551

รายการ	หน่วย บาท	วันนี้ปีก่อน	ราคาก่อน	ราคาวันนี้	+ เพิ่มขึ้น	ภาวะการค้า
		13 มี.ค. 50	12 มี.ค. 51	13 มี.ค. 51	- ลดลง	
ยางแผ่นดิบชั้น 3						
ราคาเกษตรกรขายได้						
- จ.สุราษฎร์ธานี	กก.	67.60	80.25	80.25	-	ยางพารา ราคาตกลง เนื่องจากผลกระทบจากอัตราแลกเปลี่ยนที่แข็งค่า
- จ.สงขลา	กก.	68.80	80.70	80.20	-0.50	
- จ.นครศรีธรรมราช	กก.	68.15	79.75	80.10	+0.35	
ราคาตลาดกลาง						
- จ.สุราษฎร์ธานี	กก.	71.03	83.11	82.28	-0.83	
- จ.สงขลา	กก.	71.17	82.35	81.91	-0.44	
- จ.นครศรีธรรมราช	กก.	71.11	83.11	82.28	-0.83	
ยางแผ่นรมควันชั้น 3						
ราคา FOB ชั้น 3 กรุงเทพ	กก.	77.70	88.90	88.90	-	

ผู้รายงาน.....





(นางสาวพินชา กระบี่ทอง)

รายงานการติดตามภาวะตลาดสินค้าในกรุงเทพมหานคร

ปร ๐ วันที่ 13 มีนาคม 2551 สิบเวลา 9.00 - 12.0๐

หน่วย : บาท/ก

ลำดับ ที่	รายการ	ราคาขายส่ง (ตลาดปากคลอง)				ราคาขายปลีก (ตลาดทั่วไป)								สถานการณ์
		คณะ			เปลี่ยนแปลง +เพิ่ม -ลด	คณะ			เปลี่ยนแปลง +เพิ่ม -ลด	คัต			เปลี่ยนแปลง +เพิ่ม -ลด	
		วันนี้อยู่ก่อน 13 มีค.50	วันก่อน 12 มีค.51	วันนี้ 13 มีค.51		วันนี้อยู่ก่อน 13 มีค.50	วันก่อน 12 มีค.51	วันนี้ 13 มีค.51		วันนี้อยู่ก่อน 13 มีค.50	วันก่อน 12 มีค.51	วันนี้ 13 มีค.51		
ผักใบ														
1	ผักคะน้า	8-10	8-10	8-10		12-15	14-16	14-16		20-25	18-22	18-22		ผักกาดขาวปลี ต้นหอม ขึ้นฉ่ายและ กะหล่ำดอก เนื่องจากเข้าสู่ฤดูกาลของผลผลิตรุ่นใหม่จาก แหล่งผลิตต่างๆ ทำให้ปริมาณสินค้ามีเข้าสู่ตลาดมากขึ้น
2	ผักบุ้งจีน	6-8	10-12	10-12		10-12	14-16	14-16		15-18	18-20	18-20		
3	ผักกวางตุ้ง	8-10	5-8	5-8		12-15	12-15	12-15		18-20	18-20	18-20		
4	ผักกาดหอม	10-12	10-15	10-15		15-20	15-18	15-18		22-25	20-25	20-25		
5	ผักกาดขาวปลี	6-8	12-15	8-12	-3ถึง-4	10-12	20-25	18-20	-2ถึง-5	15-18	30-35	25-30	-5	
6	กะหล่ำปลี	5-8	10-14	10-14		10-12	18-20	18-20		15-20	22-25	22-25		
7	ผักชี*	25-30	15-20	15-20		3-4	3-4	3-4		5-6	5-6	5-6		
8	ต้นหอม*	20-25	25-30	20-25	-5	3-4	3-4	3-4		5-6	5-6	5-6		
9	ขึ้นฉ่าย*	25-30	20-25	15-20	-5	3-4	3-4	3-4		5-6	5-6	5-6		
ผักผล														
1	มะระจีน	18-22	26-30	26-30		24-26	30-35	30-35		28-30	38-40	38-40		
2	มะเขือเทศสีดา	8-12	15-20	15-20		14-18	20-25	20-25		20-25	30-35	30-35		
3	มะเขือเทศผลใหญ่	8-10	6-10	6-10		15-18	15-18	15-18		20-25	20-25	20-25		
4	มะเขือเจ้าพระยา	15-18	12-18	12-18		20-25	20-25	20-25						
5	ถั่วฝักยาว	30-35	25-35	25-35		40-45	30-35	30-35		48-50	38-40	38-40		
6	แตงกวา	12-16	8-12	8-12		18-20	15-18	15-18		22-25	20-25	20-25		
7	พริกเขียว	10-12	8-12	8-12		12-14	14-16	14-16		18-20	18-20	18-20		
8	พริกสดชี้ฟ้า*	20-25	15-20	15-20		4-5	3-4	3-4						
9	พริกชี้หนู (จินดา)*	20-25	25-30	25-30		3-5	4-5	4-5						
10	มะนาวแป้น (เบอร์ 1-2)/ผล	2.70-3.00	2.00-2.80	2.00-2.80		3.50-4.00	2.75-3.50	2.75-3.50						
	(เบอร์ 3-4)/ผล	2.00-2.30	1.50-1.80	1.50-1.80		2.75-3.00	2.00-2.50	2.00-2.50						
ผักหัว														
1	กะหล่ำดอก	15-17	12-16	10-15	-1ถึง-2	20-24	18-20	18-20		25-28	22-25	22-25		
2	หัวผักกาด	10-12	8-12	8-12		15-18	15-18	15-18		20-25	20-25	20-25		
ผักน้ำ														
1	ผักกะเจต** (1 กำ)	20-22	13-18	13-18		25-30	20-25	20-25						
2	ผักบุ้งไทย** (10 กำ)	55-60	50-60	50-60		6-7	7-8	7-8						
อื่น ๆ														
1	หน่อไม้ฝรั่ง	40-45	45-55	45-55		50-55	55-60	55-60		58-60	62-65	62-65		
2	ข้าวโพดฝักอ่อน	24-26	24-28	24-28		30-35	30-35	30-35						


 (นางสุกฤดี จันทรประทีป) (ผู้รายงาน)

 (นางสาวผลิกา สุวรรณลักษณ์) (ผู้ตรวจ)

หมายเหตุ *ราคาขายปลีก หน่วย : บาท/ขีด

**ราคาขายปลีก หน่วย : บาท/กำ