

ภาวะตลาดสินค้าข้าว ประจำวันที่ 6 มีนาคม 2551

ชนิด	สัปดาห์ก่อน ต่ำ-สูง	วันนี้อยู่ก่อน 6 มี.ค. 50	วันก่อน 5 มี.ค. 51	วันนี้ 6 มี.ค. 51	เปรียบเทียบ วันนี้/วันก่อน
ข้าวเปลือกเจ้าหน้าปี 5% ปี 2550/51 (ราคารับจำนำ ปี 2550/51 6,600 บาท/ตัน ชนิดสีเป็นข้าวสาร 5%)					
จังหวัดปทุมธานี	8.80-9.00	6.40-6.50	9.30-9.40	9.30-9.40	
ข้าวเปลือกเจ้าหน้าปี ความชื้นไม่เกิน 15% ปี 2551					
จังหวัดนครสวรรค์			9.20-9.40		
จังหวัดพิษณุโลก			9.20-9.70	9.20-9.70	
จังหวัดสุพรรณบุรี			9.40-9.50	9.40-9.50	
ข้าวเปลือกหอมมะลิ ปี 2550/51 (ราคารับจำนำ ปี 2550/51 9,000 - 9300 บาท/ตัน สีได้ตันข้าว 36-42 กรัม)					
(สีได้ตันข้าว 36 กรัม)					
จังหวัดอุดรธานี	12.20-12.50	8.80-9.00	12.30-12.50	12.30-12.50	
จังหวัดสุรินทร์	12.20-12.30	8.70-8.80	12.20-12.30	12.20-12.30	
ข้าวเปลือกหอมจังหวัด ปี 2550/51 (ราคารับจำนำ ปี 2550/51 7,500-7,800 บาท/ตัน สีได้ตันข้าว 34-40 กรัม)					
จังหวัด (นครสวรรค์ พิษณุโลก อุดรดิตถ์)	9.90-10.10	8.00-8.20	9.90-10.00	9.90-10.00	
ข้าวเปลือกหอมปทุมธานีหน้าปี ความชื้นไม่เกิน 15% ปี 2551					
จังหวัดสุพรรณบุรี			10.50-10.80	10.50-10.80	
ข้าวเปลือกเหนียวเมล็ดยาว ปี 2550/51 (ราคารับจำนำ ปี 2550/51 8,100 บาท/ตัน)					
จังหวัดอุดรธานี	9.00-9.40	11.20-11.40	9.30-9.50	9.30-9.50	
ข้าวสาร					
ข้าวขาว 100% ชั้น 2 (ใหม่)	14.45-15.00	10.95-11.00	15.25-15.30	15.25-15.30	
ข้าวขาว 5% (ใหม่)	13.95-14.55	10.55-10.60	15.00-15.05	15.00-15.05	
ปลายข้าว เอ.วัน .เลิศ (ใหม่)	13.55-14.05	8.55-8.60	14.20-14.25	14.25-14.30	+ 0.05
ข้าวหนึ่ง 100%	16.00-16.05	10.60-10.70	17.00-17.05	18.00-18.05	+ 1.00
ปลายข้าวหนึ่ง เอ.วัน	9.95-10.00	7.35-7.40	9.95-10.00	9.95-10.00	
ข้าวหอมมะลิ 100% ชั้น 2	22.00-22.20	17.80-18.00	22.20-22.30	22.20-22.30	
ข้าวใหม่	22.00-22.20	17.80-18.00	22.20-22.30	22.20-22.30	
ปลายข้าวหอมมะลิ	14.50-14.75	9.10-9.20	15.05-15.10	15.05-15.10	
ข้าวใหม่	14.50-14.75	9.65-9.70	15.05-15.10	15.05-15.10	
ข้าวหอมจังหวัด	20.90-21.00	16.80-17.00	20.90-21.00	20.90-21.00	
ข้าวหอมปทุมธานี	17.45-17.60	14.30-14.50	17.55-17.60	18.05-18.10	+ 0.50
ข้าวใหม่	17.45-17.60	13.80-14.00	17.55-17.60	18.05-18.10	+ 0.50
ปลายข้าวหอมปทุมธานี	14.00-14.15	8.70-8.80	14.55-14.60	14.55-14.60	
ข้าวใหม่	14.00-14.15	9.25-9.35	14.55-14.60	14.55-14.60	
ข้าวเหนียว 10% เมล็ดยาว	15.50-15.85	20.30-20.50	15.55-15.60	15.55-15.60	
ปลายข้าวเหนียว เอ.วัน	13.50-14.50	-	14.40-14.50	14.40-14.50	
ข้าวใหม่	13.50-14.50	16.30-16.50	14.40-14.50	14.40-14.50	
รำข้าวขาว	9.25-9.75	7.40-7.50	9.95-10.00	9.95-10.00	
ข้าวสารขายปลีก					
ข้าวหอมมะลิ	24.66-27.33	23.33-24.00	28.66-29.33	28.66-29.33	
ข้าวขาว 100%	17.33-18.66	15.33-16.66	19.33-20.66	19.33-20.66	
ข้าวเหนียว 10% เมล็ดยาว	22.00-23.33	20.00-20.66	22.00-23.33	22.00-23.33	

สถานการณ์ทั่วไป

- ข้าวเปลือก ปริมาณการซื้อขายมีไม่มากนัก ระดับราคาซื้อขายยังเคลื่อนไหวอยู่ในเกณฑ์สูงต่อเนื่องจากวันก่อน
- ปริมาณข้าวเปลือก ปริมาณซื้อขาย ณ ท่าข้าวลาดยาวจังหวัดนครสวรรค์และตลาดกลางสินค้าเกษตร จังหวัดพิษณุโลก เมื่อวันที่ 5 มีนาคม 2551 มีปริมาณ 225 และ 21 เมตริกตัน ตามลำดับ
- ข้าวสาร ความต้องการข้าวเพื่อส่งมอบตลาดต่างประเทศของผู้ส่งออกยังคงมีอยู่อย่างสม่ำเสมอ แต่การตกลงซื้อขายกลับมีปริมาณน้อย เพราะสินค้าที่ออกสู่ตลาดมีไม่มากนัก ประกอบกับ โรงสีเสนอขายในราคาที่สูงขึ้น แต่ผู้ส่งออกยังคงรีรอ ราคาซื้อขายโดยทั่วไปยังคงทรงตัว ยกเว้น ข้าวหนึ่ง ข้าวหอมปทุมธานี และปลายข้าวขาว ที่ปรับตัวสูงขึ้นอีก ตามแรงซื้อของผู้ส่งออก

ข้าวเปลือกภูมิภาค
ประจำวันที่ 3-6 มีนาคม 2551

ชนิด	สัปดาห์ก่อน ต่ำ-สูง	จันทร์	อังคาร	พุธ	พฤหัสบดี	ศุกร์	สัปดาห์นี้ ต่ำ-สูง
------	------------------------	--------	--------	-----	----------	-------	-----------------------

บาท/1000 กก.

ข้าวเปลือกเจ้าหนาปี 5 % ปี 2550/51 (ราคารับจำนำ ปี 2550/51 6,600 บาท/ตัน ชนิดสีเป็นข้าวสาร 5 %)

จังหวัดปทุมธานี	8800-9000	9100-9200	9100-9200	9300-9400	9300-9400		9100-9400
-----------------	-----------	------------------	-----------	------------------	-----------	--	-----------

ข้าวเปลือกเจ้าหนาปี ความชื้นไม่เกิน 15 % ปี 2551

จังหวัดนครสวรรค์			9200-9400	9200-9400			9200-9400
------------------	--	--	------------------	-----------	--	--	-----------

จังหวัดพิษณุโลก			9000-9500	9200-9700	9200-9700		9000-9700
-----------------	--	--	------------------	------------------	-----------	--	-----------

จังหวัดสุพรรณบุรี			9400-9500	9400-9500			9400-9500
-------------------	--	--	------------------	-----------	--	--	-----------

ข้าวเปลือกหอมมะลิ ปี 2550/51 (ราคารับจำนำ ปี 2550/51 9,000 - 9,300 บาท/ตัน สีได้ต้นข้าว 36-42 กรัม)

(สีได้ต้นข้าว 36 กรัม)

จังหวัดอุดรธานี	12200-12500	12300-12500	12300-12500	12300-12500	12300-12500		12300-12500
-----------------	-------------	-------------	-------------	-------------	-------------	--	-------------

จังหวัดสุรินทร์	12200-12300	12200-12300	12200-12300	12200-12300	12200-12300		12200-12300
-----------------	-------------	-------------	-------------	-------------	-------------	--	-------------

ข้าวเปลือกหอมจังหวัด ปี 2550/51 (ราคารับจำนำ ปี 2550/51 7,500 - 7,800 บาท/ตัน สีได้ต้นข้าว 34-40 กรัม)

(สีได้ต้นข้าว 34 - 40 กรัม)

จังหวัด นครสวรรค์ พิจิตร	9900-10100	10000-10100	10000-10100	10000-10100	10000-10100		10000-10100
--------------------------	------------	-------------	-------------	-------------	-------------	--	-------------

พิษณุโลก อุดรดิตถ์

ข้าวเปลือกหอมปทุมธานีนาปี ความชื้นไม่เกิน 15 % ปี 2551

จังหวัดสุพรรณบุรี				10500-10800	10500-10800		10500-10800
-------------------	--	--	--	--------------------	-------------	--	-------------

ข้าวเปลือกเหนียวเมล็ดยาว ปี 2550/51 (ราคารับจำนำ ปี 2550/51 8,100 บาท/ตัน)

จังหวัดอุดรธานี	9000-9400	9300-9500	9300-9500	9300-9500	9300-9500		9300-9500
-----------------	-----------	------------------	-----------	-----------	-----------	--	-----------

ราคาขายส่งข้าว ผลิตภัณฑ์ และกระสอบป่าน

ในตลาดกรุงเทพมหานคร

ประจำวันที่ 3-6 มีนาคม 2551

ชนิด	สัปดาห์ก่อน ค่าสูง	จันทร์	อังคาร	พุธ	พฤหัสบดี	ศุกร์	สัปดาห์นี้ ค่าสูง
ขายส่งทั่วไป ความชื้นไม่เกิน 14% เป็นราคาตามตัวอย่างที่ผู้ส่งออกหรือผู้ค้าส่งรับซื้อจากโรงสีหรือซื้อผ่านนายหน้า (หญิง) ที่ผู้ส่งออกรับซื้อด้วยเงินสด ไม่รวมกระสอบ (คำนวณราคาซื้อรวมกระสอบป่านชนิดบรรจุ 100 กก.หักด้วยราคากระสอบป่านใช้แล้วหนึ่งครั้ง) ส่งหน้าโรงเก็บข้าวของผู้ซื้อ							
ข้าวขาว 100% ชั้น 1	1470-1550	1545-1550	1545-1550	1545-1550	1545-1550		บาท/100 กก. 1545-1550
ข้าวใหม่	-	-	-	-	-		-
ข้าวขาว 100% ชั้น 2	1430-1500	1495-1500	1495-1500	1495-1500	1495-1500		1495-1500
ข้าวใหม่	1445-1500	1495-1500	1500-1505	1525-1530	1525-1530		1495-1530
ข้าวขาว 100% ชั้น 3	1390-1450	1445-1450	1445-1450	1445-1450	1445-1450		1445-1450
ข้าวใหม่	1435-1490	1485-1490	1490-1495	1515-1520	1515-1520		1485-1520
ข้าวขาว 5%	1375-1400	1395-1400	1395-1400	1395-1400	1395-1400		1395-1400
ข้าวใหม่	1395-1455	1450-1455	1455-1460	1500-1505	1500-1505		1450-1505
ข้าวขาว 10%	1355-1380	1375-1380	1375-1380	1375-1380	1375-1380		1375-1380
ข้าวใหม่	1390-1450	1445-1450	1450-1455	1495-1500	1495-1500		1445-1500
ข้าวขาว 15%	-	-	-	-	-		-
ข้าวใหม่	1385-1445	1440-1445	1445-1450	1490-1495	1490-1495		1440-1495
ข้าวขาว 25%	-	-	-	-	-		-
ข้าวใหม่	1380-1440	1435-1440	1435-1440	1485-1490	1485-1490		1435-1490
ปลายข้าวขาว เอ.วัน.เลิศ	1355-1405	1400-1405	1405-1410	1420-1425	1425-1430		1400-1430
ข้าวใหม่	1355-1405	1400-1405	1405-1410	1420-1425	1425-1430		1400-1430
ปลายข้าวขาว เอ.วัน.พิเศษ	1345-1395	1390-1395	1395-1400	1410-1415	1415-1420		1390-1420
ข้าวใหม่	1345-1395	1390-1395	1395-1400	1410-1415	1415-1420		1390-1420
ปลายข้าวขาว ซี.วัน*	1145-1195	1190-1195	1195-1200	1210-1215	1215-1220		1190-1220
ข้าวเหนียว กข. 6							
ข้าวใหม่	1640-1675	1640-1645	1640-1645	1645-1650	1645-1650		1640-1650
ข้าวเหนียว 10% เมล็ดยาว							
ข้าวใหม่	1550-1585	1550-1555	1550-1555	1555-1560	1555-1560		1550-1560
ข้าวเหนียว 10% เมล็ดสั้น							
ข้าวใหม่	1490-1540	1490-1495	1490-1495	1495-1500	1495-1500		1490-1500
ปลายข้าวเหนียว เอ.วัน	1350-1450	1440-1450	1440-1450	1440-1450	1440-1450		1440-1450
ข้าวใหม่	1350-1450	1440-1450	1440-1450	1440-1450	1440-1450		1440-1450
ข้าวหนึ่ง 100%	1600-1625	1620-1625	1695-1700	1700-1705	1800-1805		1620-1805
ข้าวหนึ่ง 5%	1550-1585	1580-1585	1595-1600	1645-1650	1700-1705		1580-1750
ปลายข้าวหนึ่ง เอ.วัน	995-1000	995-1000	995-1000	995-1000	995-1000		995-1000
ข้าวหอมมะลิ							
100% ชั้น 1	2250-2265	2260-2265	2260-2265	2270-2275	2270-2275		2260-2275
ข้าวใหม่	2250-2265	2260-2265	2260-2265	2270-2275	2270-2275		2260-2275
100% ชั้น 2	2200-2220	2210-2220	2210-2220	2220-2230	2220-2230		2210-2230
ข้าวใหม่	2200-2220	2210-2220	2210-2220	2220-2230	2220-2230		2210-2230
ปลายข้าวหอมมะลิ	1450-1475	1470-1475	1505-1510	1505-1510	1505-1510		1470-1510
ข้าวใหม่	1450-1475	1470-1475	1505-1510	1505-1510	1505-1510		1470-1510
ข้าวหอมจังหวัด							
ข้าวใหม่	2090-2100	2090-2100	2090-2100	2090-2100	2090-2100		2090-2100
ข้าวหอมปทุมธานี	1745-1760	1755-1760	1755-1760	1755-1760	1805-1810		1755-1810
ข้าวใหม่	1745-1760	1755-1760	1755-1760	1755-1760	1805-1810		1755-1810
ปลายข้าวหอมปทุมธานี	1400-1415	1410-1415	1450-1455	1455-1460	1455-1460		1410-1460
ข้าวใหม่	1400-1415	1410-1415	1450-1455	1455-1460	1455-1460		1410-1460

หมายเหตุ* ปลายข้าวขาว ซี.วัน. เป็นราคาที่สืบเพื่อใช้ในการคำนวณอัตราส่งมอบตามโครงการรับจำนำข้าวเปลือก

(3 - 6 มีนาคม 2551)

ชนิด	สัปดาห์ก่อน ต่ำ-สูง	จันทร์	อังคาร	พุธ	พฤหัสบดี	ศุกร์	สัปดาห์นี้ ต่ำ-สูง
รำข้าว	ราคาเงินสดไม่รวมกระสอบ ส่งมอบหน้าโรงเก็บข้าวของผู้ซื้อ					บาท/100 กก.	
ขาว	925-975	970-975	980-985	995-1000	995-1000		970-1000
นึ่ง	990-1090	1080-1090	1100-1110	1120-1130	1120-1130		1080-1130
สกัด	695-750	745-750	760-765	770-775	770-775		745-775
กล้อง	40-95	90-95	95-100	95-100	95-100		90-100
ข้าวสาร							
(ขายส่งให้ร้านขายปลีก)						บาท/100 กก.	
ข้าวสารเจ้า							
100% (ข้าวหอม)	2300-2450	2400-2450	2400-2450	2400-2450	2400-2450		2400-2450
ข้าวใหม่	2200-2350	2300-2350	2350-2400	2350-2400	2400-2450		2300-2450
100%	1500-1650	1600-1650	1650-1700	1650-1700	1650-1700		1600-1700
ข้าวใหม่	1400-1550	1500-1550	1550-1600	1550-1600	1550-1600		1500-1600
5%	1350-1500	1450-1500	1500-1550	1500-1550	1500-1550		1450-1550
ข้าวใหม่	1250-1400	1350-1400	1400-1450	1400-1450	1400-1450		1350-1450
ข้าวสารเหนียว							
สันป่าตอง (เขี้ยวสูง)							
100% (ใหม่)	2450-2500	2450-2500	2450-2500	2450-2500	2450-2500		2450-2500
5% (ใหม่)	2050-2100	2050-2100	2050-2100	2050-2100	2050-2100		2050-2100
ข้าวสารเหนียว							
10% เมล็ดยาว(ใหม่)	1750-1800	1750-1800	1750-1800	1750-1800	1750-1800		1750-1800
10% เมล็ดสั้น(ใหม่)	1350-1400	1350-1400	1350-1400	1350-1400	1350-1400		1350-1400
ผลิตภัณฑ์ข้าว	ราคาเงินสด (กล้องละ 10 กิโลกรัม)						
แป้งข้าวเจ้าเหนียว						บาท/3 กล้อง	
เจ้าไม่น้ำ(3กล้อง)	595-600	595-600	595-600	595-600	655-660		595-660
เหนียวไม่น้ำ(3กล้อง)	720-725	720-725	720-725	720-725	720-725		720-725
กระสอบป่าน (ทอในประเทศด้วยใยปอ) ขนาด 29 นิ้ว x 43 นิ้ว	ราคาเงินสดส่งมอบถึงร้านผู้ซื้อ					บาท/1 ใบ	
ใหม่	34.25-35.50	34.25-35.50	34.25-35.50	34.25-35.50	34.25-35.50		34.25-35.50
ใช้แล้ว -ไม่มีตรา	25.70-26.75	25.70-26.75	25.70-26.75	25.70-26.75	25.70-26.75		25.70-26.75
- มีตรา	17.50-20.50	17.50-20.50	17.50-20.50	17.50-20.50	17.50-20.50		17.50-20.50

ราคาขายปลีกข้าวสารในตลาดกรุงเทพฯ ฯ

ประจำวันที่ 3 - 6 มีนาคม 2551

บาท/15 กก.

ชนิด	สัปดาห์ก่อน ต่ำ-สูง	จันทร์	อังคาร	พุธ	พฤหัสบดี	ศุกร์	สัปดาห์นี้ ต่ำ-สูง
100% (ข้าวหอม)							
ร้านค้าปลีกทั่วไป	410-420	410-420	410-420	430-440	430-440		410-440
ข้าวใหม่	370-390	370-390	370-390	390-410	390-410		370-410
ข้าวสารเจ้า 100%							
ร้านค้าปลีกทั่วไป	260-280	260-280	260-280	290-310	300-320		260-320
ข้าวใหม่	230-250	230-250	230-250	260-280	260-280		230-280
ข้าวสารเจ้า 5%							
ร้านค้าปลีกทั่วไป	220-240	220-240	220-240	250-270	270-290		220-290
ข้าวใหม่	200-210	200-210	200-210	230-240	250-260		200-260
ข้าวสารเหนียว							
สันป่าตอง (เขี้ยววง)							
100%	470-480	470-480	470-480	470-480	470-480		470-480
5%	410-420	410-420	410-420	410-420	410-420		410-420
10% เมล็ดยาว	330-350	330-350	330-350	330-350	330-350		330-350
10% เมล็ดสั้น	300-320	300-320	300-320	300-320	300-320		300-320

กรมการค้าภายใน


สำนักส่งเสริมการค้าสินค้าเกษตร

โทร. 0 2547 5400

สถานการณ์ทั่วไป

- ข้าวเปลือก ปริมาณการซื้อขายมีไม่มากนัก ระดับราคาซื้อขายยังเคลื่อนไหวอยู่ในเกณฑ์สูงต่อเนื่องจากวันก่อน
- ข้าวสาร ความต้องการข้าวเพื่อส่งมอบตลาดต่างประเทศของผู้ส่งออกยังคงมีอยู่อย่างสม่ำเสมอ

แต่การตกลงซื้อขายกลับมีปริมาณน้อย เพราะสินค้าที่ออกสู่ตลาดมีไม่มากนัก ประกอบกับ โรงสีเสนอขายในราคาที่สูงขึ้น แต่ผู้ส่งออกยังคงรีรอ ราคาซื้อขายโดยทั่วไปยังคงทรงตัว ยกเว้น ข้าวเหนียว ข้าวหอมปทุมธานี และปลายข้าวขาว ที่ปรับตัวสูงขึ้นอีก ตามแรงซื้อของผู้ส่งออก


..... ผู้รายงาน
(นางประทุม กษมาประพทธิ)

ข้าวเปลือกหอมมะลิ ปี 2550/51

หน่วย บาท/ตัน

แหล่งราคา	2551	มีนาคม 2551																					
	ก.พ.	เฉลี่ย	3	4	5	6	7	10	11	12	13	14	17	18	19	20	21	24	25	26	27	28	
จังหวัดอุดรธานี	12400	12400	12400	12400	12400	12400																	
จังหวัดสุรินทร์	12250	12250	12250	12250	12250	12250																	
เฉลี่ย	12325	12325	12325	12325	12325	12325																	

ราคาปรับจํานำ ปี 2550/51 9,000 บาท/ตัน

ข้าวเปลือกเหนียว 10 % เมล็ดยาว ปี 2550/51

แหล่งราคา	2551	มีนาคม 2551																					
	ก.พ.	เฉลี่ย	3	4	5	6	7	10	11	12	13	14	17	18	19	20	21	24	25	26	27	28	
จังหวัดอุดรธานี	9400	9400	9400	9400	9400	9400																	

ราคาปรับจํานำ ปี 2550/51 8,100 บาท/ตัน

ข้าวเปลือกเจ้าหน้าปี 5% ปี 2550/51

แหล่งราคา	2551		มีนาคม 2551																											
	ก.พ.	เฉลี่ย	2	3	4	5	6	7	9	10	11	12	13	14	16	17	18	19	20	21	23	24	25	26	27	28	30			
จ. ปทุมธานี	9250		9150	9150	9350	9350																								
เฉลี่ย	9250		9150	9150	9350	9350																								
ราคารับจำนำ ปี 2550/51			6,600 บาท/ตัน																											

ข้าวเปลือกเจ้าหน้าปี 25% ปี 2550/51

แหล่งราคา	2551		มีนาคม 2551																											
	ก.พ.	เฉลี่ย	2	3	4	5	6	7	9	10	11	12	13	14	16	17	18	19	20	21	23	24	25	26	27	28	30			
จ. ปทุมธานี	8250		8150	8150	8350	8350																								
เฉลี่ย	8250		8150	8150	8350	8350																								
ราคารับจำนำ ปี 2550/51			6,100 บาท/ตัน																											

ราคาข้าวสารบรรจุถุงที่ห้างสรรพสินค้าจำหน่าย

ประจำวันที 6 มีนาคม 2551

บาท / ถุง

ชนิด	หน่วย	ราคา หน้าอง	ท็อป	บักชี	สหกรณ์กรุงเทพ	เทสโก	เดอะมอลล์
ข้าวหอมมะลิ 100%							
บัวทิพย์	5 กก.	160				110	
สุรินทร์ทิพย์	5 กก.	160	145		134		145
หงษ์ทอง (แดง) ใหม่/เก่า	5 กก.	160	153/150	139/129	150 (ใหม่)	143	142 (ใหม่)
มาบุญครอง (แดง)	5 กก.	160	145	131	137	125	139.50
เกษตร (แดง)	5 กก.	150/(155)	135	130	(137)	123	
เกษตร (เขียว)	5 กก.	140/(145)	130	124	(131)	134	134
เบญจรงค์	5 กก.	160	*115	114		113	114
มิตรทอง (แดง)	5 กก.	160	143	135	139		149
มิตรอุบล (เหลือง)	5 กก.	140	128	126	118		120
มิตรเพชร	5 กก.	160	135				
แสนดี (ถิ่นสยาม)	5 กก.	160			118	129	140
บัณฑิตน้อย	5 กก.	160					122
ทุ่งกุลา	5 กก.	170	159		154		148
โคโค	5 กก.	165	142				119
ปิ่นเงินเพชร	5 กก.	180	179	105			
สุพรรณหงส์	5 กก.	135	119	125			98
ไทไท	5 กก.	165	155				161
ดอกแก้วสวย	5 กก.	150	139				135
ดอกบัว	5 กก.	145	139	118			
เทสโก้	5 กก.	135				109	
ส เขมราฐ	5 กก.	220	179				
อิมทิพย์ (วิถีไทย)	5 กก.	165	145				
อิมทิพย์ (กินรี)	5 กก.	165	109			109	
เพื่อนไทย	5 กก.	140	106				124.50
# ท็อป	5 กก.	150	*119				
ช้างทิพย์	4 กก.	165	133			129	
ธนานันท์	5 กก.	180	179		102		
บัวทอง	5 กก.	160	119	119			116
ธัญญรักษ์	5 กก.	160			123		121
พนมรุ้ง	5 กก.	160			124	128	
ฉลาดชิม	5 กก.	110			106		
โฮมเฟรสมาร์ท	5 กก.	150					135
ช้างเผือก	5 กก.	150	126				125
โกเคินเซฟ	5 กก.	150	*115				
บั้งไฟ	5 กก.	160	145				
ตราดาว	5 กก.	160	145				
บุรีมาศ	5 กก.	160	145				
สามเศ	5 กก.	160	145				
นกทาคู	5 กก.	160	160				
ทวีชัย	5 กก.	160	145				
ข้าวหอมมะลิ 5%							
หงษ์ทอง (เขียว)	5 กก.	145	142	133	135		127
แสนดี (หอมทุ่งกุลา)	5 กก.	135	129		116		114

ชนิด	หน่วย	ราคา หน้าถุง	ท็อป	บิกชี	สหกรณ์กรุงเทพ	เทสโก้	เดอะมอลล์
หอมมะลิ 10%							
เซฟ	5 กก.		109				
หงษ์ทอง (ส้ม)	5 กก.	125	116	123	123		117
เกษตร (ม่วง)	5 กก.	120	109		116		113
# อิมทิพย์ (เขียว)	5 กก.	150	94			-	
# คุ่มค่า	5 กก.	95				95	
ข้าวหอมปทุมธานี 100%							
มานูญครอง (เขียว)	5 กก.	120		105	107	105	86.50
ดอกบัว	5 กก.	140				108	
ข้าวผสม (ข้าวหอมมะลิและข้าวขาว)							
# มิตรภาพ (เขียว)	5 กก.	95	82		76	75	
# ชวนนาไทย	5 กก.	110	*75				
# สุพรรณหงส์	5 กก.	105	87			98	
# นัศร (ส้ม)	5 กก.	110/(120)	105	97	93	(98)	89
# นัศรอรุณ(เขียว)	5 กก.					79	
# อิมทิพย์	5 กก.	120	79				
รุ่งทิพย์	5 กก.	135					
ปิ่นเงิน	5 กก.	140	92	91			
คุ่มค่า	5 กก.	90				75	
TESCO (เขียว)	5 กก.	105				96	
เบญจมาศ	5 กก.	99					
ข้าวหอมมะลิและข้าวมันปู							
ธัญญทิพย์	5 กก.	170	159		154		
ธัญญทิพย์	2 กก.	70	69		63		
ดอกมะลิ	2 กก.	70	64				
ท็อป	2 กก.	60					
เนเจอร์โซน	1.5 กก.	80	75			65	
ข้าวเหนียว							
ธัญญทิพย์	1 กก.	45			35		
เทสโก้	2 กก.					63	
ข้าวกล้องหอมมะลิ 100 %							
คุ่มค่า	5 กก.	100				74	
เทสโก้	5 กก.	120				99	
ไวถึง	5 กก.	150					108
เบญจรงค์	2 กก.	70					56
โฮมเฟรสมาร์ท	2 กก.	70					62
สุรินทร์ทิพย์	2 กก.	62			56		
ไวถึง	2 กก.	70					65
ดอกบัว	2 กก.	-	60				
เนเจอร์โซน	1.5 กก.	70	50			65	
กฟผ	2 กก.	50	44			47	
# เกรทฮาเวสต์	2 กก.	85	80			75	74.25
นัศร	2 กก.	80					

ชนิด	หน่วย	ราคา หน้าถุง	ท็อป	บิกชี	สหกรณ์กรุงเทพ	เทสโก	เดอะมอลล์
ข้าวกล้องหอมมะลิ 100 %							
มาบุญครอง	2 กก.	70	53	60	59	62	55
เพื่อนไทย	2 กก.		60				
ไทไท	2 กก.	70	58			65	66
# ดอกมะลิ	2 กก.	60	60				
# หงษ์ทอง	2.5 กก.	85	85	83	80	77	
เบญจรงค์	2 กก.	85	58	62		56	56
TOPS	2 กก.	50	43				
เทสโก้	2 กก.					41.50	41.50
แปดริ้ว	2 กก.	60	60				
ข้าวขาว 100%							
สุพรรณหงส์	5 กก.	90		84			
โลโก้	5 กก.	85	79				76
ช้างเผือก	5 กก.	90	88				
นาทิพย์	5 กก.	80		69			
โฮมเฟรสมาร์ท	5 กก.	85					77
ดอกบัว	5 กก.	100	*82			87	
ธัญญรักษ์	5 กก.	95			75		75.50
พนมรุ้ง	5 กก.	95			87		
หงส์ทอง	5 กก.	110		89	90		95
เพื่อนไทย	5 กก.	100	89				
เกษตร(นำเงิน)	5 กก.	95	85	87	88		79
เบญจรงค์	5 กก.	95					84.25
เทสโก้ (นำเงิน)	5 กก.	85				79	
ปิ่นเงิน	5 กก.	85		74			
แสนดี	5 กก.	105	85				93
รุ่งทิพย์	5 กก.	90	75				
อิมทิพย์	5 กก.	95	80				
ชวานาไทย	5 กก.		75				
บัวทิพย์	5 กก.	100	89			85	
ภัตรา	5 กก.	80		75			
มาบุญครอง (ฟ้า)	5 กก.	95	89	84	88	89	86.50
ข้าวขาว 5%							
นาหลวง	5 กก.	80	80				
เกษตรกรไทย	5 กก.	80	70				
ธัญญรักษ์	5 กก.				80		
ข้าวขาว 10%							
มิตรภาพ (ชมพู)	5 กก.	85				77	
ท็อป	5 กก.	95	85				
ข้าวขาว 15%							
บีเคเค	5 กก.	95	73				
บัวหลวง	5 กก.	75				73	
ข้าวขาว 25%							
เฟิร์สทไฟรซ์	5 กก.			65			
กลีกรไทย	5 กก.	80		75			
ข้าวขาว (อื่น ๆ)							
คุ่มคำ (ข. 35 %)	5 กก.	79				65	
หงษ์ทอง (ข้าวสังข์หยด)	2 กก.		65				

ไม่มีเครื่องหมายรูปพนมมือ

* จัดรายการพิเศษถึง 11 มี.ค.51

รายงานการติดตามภาวตลาด "ปาล์มน้ำมัน และน้ำมันปาล์ม" ในกรุงเทพมหานคร


๑: ราคาปาล์ม/ลิตร

ประจำวันที 6 มีนาคม 2551

รายการ	หน่วย	ราคาขายส่ง			+ เพิ่มขึ้น - ลดลง	ภาวะการค้า
		ราคาวันปีก่อน	ราคาวันก่อน	ราคาวันนี้		
		6 มี.ค.50	5 มี.ค. 51	6 มี.ค. 51		
ผลปาล์มทะเลาย (ราคาโรงสกัดรับซื้อ)						
คุณภาพ เบอร์เชินต์น้ำมัน (คละ)	บาท/กก.	2.90 - 3.60	4.20 - 5.10	4.20 - 5.10		ผลปาล์มทะเลาย และผลปาล์มร่วง ระดับราคาทรงตัว ขณะเดียวกันปริมาณผลปาล์ม มีออกสู่ตลาดอย่างต่อเนื่อง แต่ภาวะตลาดน้ำมันปาล์มดิบ ชะลอตัว โรงสกัดต่างรอดูสถานการณ์
- จ.กระบี่	บาท/กก.	3.20 - 3.25	4.60 - 5.00	4.60 - 5.00		
- จ.สุราษฎร์ธานี	บาท/กก.	3.20 - 3.30	4.60 - 4.80	4.60 - 4.80		
- จ.ชุมพร	บาท/กก.	3.20 - 3.60	4.90 - 5.10	4.90 - 5.10		
- จ.ตรัง	บาท/กก.	3.10 - 3.20	4.60 - 4.90	4.60 - 4.90		
- จ.สตูล	บาท/กก.	2.90 - 3.10	4.20 - 4.40	4.20 - 4.40		
คุณภาพ เบอร์เชินต์น้ำมัน (15%)	บาท/กก.	2.90 - 3.10	4.14 - 4.80	4.14 - 4.80		
- จ.กระบี่	บาท/กก.	3.00	4.60	4.60		
- จ.สุราษฎร์ธานี	บาท/กก.	2.91	4.14	4.14		
- จ.ชุมพร	บาท/กก.	3.00	4.70	4.70		
- จ.ตรัง	บาท/กก.	3.10	4.80	4.80		
- จ.สตูล	บาท/กก.	2.90	4.20	4.20		
คุณภาพ เบอร์เชินต์น้ำมัน (17%)	บาท/กก.	3.10 - 3.60	4.40 - 5.10	4.40 - 5.10		น้ำมันปาล์มดิบ ราคาสูงขึ้นเล็กน้อย เป็นผลกระทบจากราคาน้ำมัน ปาล์มดิบยังคงอยู่ในระดับสูง (4,020 ริงกิต/ตัน) โรงงานสกัด ต่างรอดูสถานการณ์ มีการซื้อขายไม่มาก โรงสกัดจึงปรับ ราคาจำหน่ายสูงขึ้น อนึ่ง ได้ข่าวว่าราคาตลาดมาเลเซียเริ่มอ่อนตัวลง ซึ่งเป็นผลให้หลายฝ่ายต่างชะลอการสั่งซื้อและดูสถานการณ์ อีกทั้งหลังจากการประชุมเพื่อประเมินสถานการณ์เมื่อวันที่ 5 มีนาคมศกนี้ ผู้ประกอบการรอผลที่ชัดเจน ซึ่งจะมีการประชุม อีกครั้งหนึ่ง
- จ.กระบี่	บาท/กก.	3.25	5.00	5.00		
- จ.สุราษฎร์ธานี	บาท/กก.	3.30	4.80	4.80		
- จ.ชุมพร	บาท/กก.	3.60	5.10	5.10		
- จ.ตรัง	บาท/กก.	3.20	5.00	5.00		
- จ.สตูล	บาท/กก.	3.10	4.40	4.40		
ผลปาล์มร่วง จ.ชุมพร	บาท/กก.	4.20 - 4.50	7.10 - 8.20	7.10 - 8.20		
น้ำมันปาล์มดิบ (ราคาซื้อขายทั่วไปส่งมอบถึงผู้ซื้อ)						
- เกรด A (น้ำมันจากเปลือก)	บาท/กก.	18.75 - 19.00	36.75 - 37.00	37.00 - 37.25	+0.25	
- เกรด B (น้ำมันรวม)	บาท/กก.	17.75 - 18.00	35.25 - 35.50	35.50 - 35.75	+0.25	
น้ำมันเมล็ดในปาล์มดิบ	บาท/กก.	19.50 - 20.00	38.00 - 39.00	38.00 - 39.00		

รายการ	หน่วย	ราคาขายส่ง			+ เพิ่มขึ้น - ลดลง	ภาวะการค้า
		ราคาวันหนึ่งปีก่อน	ราคาวันก่อน	ราคาวันนี้		
		6 มี.ค.50	5 มี.ค. 51	6 มี.ค. 51		
น้ำมันปาล์มบริสุทธิ์ * (ราคาซื้อขายทั่วไปส่งมอบถึงผู้ซื้อ)						
- โอเลอิน	บาท/กก.	22.92 - 23.29	41.98 - 43.85	41.98 - 43.85		
- สเตอริน	บาท/กก.	16.00 - 16.25	34.50 - 35.00	34.50 - 35.00		
น้ำมันปาล์มสำเร็จรูป (ราคารวม VAT)						
- ราคาขายส่ง (โรงกลั่นส่งมอบถึงยี่ป้า)						
- ชนิดบรรจุปีบ 12.50 กก.	บาท/กก.	28.80 - 29.20	49.20 - 51.20	49.20 - 51.20		
- ตรามรกต	บาท/ปีบ	360	615	615		
- ตราหยก	บาท/ปีบ	365	640	640		
- ตราโอลีน	บาท/ปีบ	360	635	635		
- ตราเกสร	บาท/ปีบ	360	635	635		
- ชนิดบรรจุขวด 1 ลิตร (12 ขวด/หีบ)	บาท/ขวด	27.08 - 27.91	46.67 - 47.08	46.67 - 47.08		
- ตรามรกต	บาท/หีบ	335	565	565		
- ตราหยก	บาท/หีบ	330	565	565		
- ตราโอลีน	บาท/หีบ	330	565	565		
- ตราเกสร	บาท/หีบ	325	560	560		
- ราคาขายปลีก ในตลาดกรุงเทพฯ						
- ชนิดบรรจุปีบ	บาท/กก.	30 - 32	50 - 52	50 - 52		
- ชนิดบรรจุขวด 1 ลิตร	บาท/ขวด	30 - 33	47.50 - 48.00	47.50 - 48.00		
ตลาดมาเลเซีย		(6 มี.ค.50)	(4 มี.ค.51)	(5 มี.ค.51)		
- น้ำมันปาล์มดิบ (Crude Palm Oil)	ริงกิต/ตัน	1,942.50	4,133.75	4,020.00		
"	บาท/กก.	19.40	40.88	39.82	-1.06	
- น้ำมันบริสุทธิ์ (RBD Palm Olein)	USD/ตัน	585.00	1,410.00	1,400.00		
"	บาท/กก.	20.63	44.57	44.20	-0.37	
- สเตอรินบริสุทธิ์ (RBD Stearin)	USD/ตัน	552.50	1,250.00	1,250.00		
"	บาท/กก.	19.49	39.51	39.46	-0.05	
หมายเหตุ : * น้ำมันปาล์มบริสุทธิ์เป็นราคาไม่รวม VAT						

อัตราแลกเปลี่ยน US\$ = 31.65700 บาท (อัตรากลาง)
 1 ริงกิต = 9.90605 บาท (อัตรากลาง)
 (5 มี.ค. 51)


 ผู้รายงาน
 (นางอมราพร อินทร์แมน)

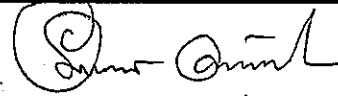
รายงานการติดตามภาวะและราคา "สุกร" ในตลาดกรุงเทพมหานคร

วันที่ 6 มีนาคม 2551

หน่วย : บาท/ตัว/กก.

รายการ	ราคาขายส่ง			+เพิ่ม	ราคาขายปลีก			+เพิ่ม	ภาวะการค้า
	ราคาวันนี้ปีก่อน	ราคาวันก่อน	ราคาวันนี้	-ลดลง	ราคาวันนี้ปีก่อน	ราคาวันก่อน	ราคาวันนี้	-ลดลง	
	6 มี.ค. 50	3 มี.ค. 51	6 มี.ค. 51		6 มี.ค. 50	3 มี.ค. 51	6 มี.ค. 51		
สุกร									วันพระนี้ (6 มี.ค.51) ราคาสุกรมีชีวิตปรับตัวลดลง จากเดิม กก.ละ 58 - 59 บาท เหลือ กก.ละ 57 - 58 บาท จากการแถลงข่าวเมื่อวันที่ 5 มี.ค.51 ของกระทรวงพาณิชย์ ซึ่งให้มีการจัดจำหน่ายปลีกเนื้อสุกรชำแหละ (เนื้อแดง) ในห้างสรรพสินค้า ฯ ส่วนราชการและตลาดสด ราคาที่ กก.ละ 98 บาท ส่งผลให้โรงฆ่า และผู้ค้าส่งสุกรชำแหละ (หมูซีก) ต่างเสนอราคาซื้อสุกรมีชีวิตต่ำลง และต่อรองราคาลดลง เหลือ กก.ละ 55 - 56 บาท หลายฟาร์มไม่ยอมจำหน่าย เพราะต้องรับภาระต้นทุนที่ยังอยู่ในระดับสูง ขณะที่ปริมาณสุกรมีชีวิตมีออกสู่ตลาดอย่างต่อเนื่อง
ลูกสุกร ทัวไป (นน. 12 กก./ตัว)	630	1,600	1,600						
ลูกสุกร ซี.พี. (นน. 16 กก./ตัว)	900	1,800	1,800		(ราคาลูกสุกรและสุกรมีชีวิตเป็นราคา ณ แหล่งผลิต)				
สุกรมีชีวิต ทัวไป	35.00 - 36.00	57.00 - 58.00	56.00 - 57.00	-1					
สุกรมีชีวิต ฟาร์ม	36.00 - 37.00	58.00 - 59.00	57.00 - 58.00	-1					
สุกรชำแหละ ทัวไป	44.00 - 45.00	69.00 - 70.00	69.00 - 70.00						
สุกรชำแหละ ฟาร์ม	45.00 - 46.00	70.00 - 71.00	70.00 - 71.00						
สุกรชำแหละ เนื้อสัน - สันใน	80 - 82	103 - 104	103 - 104		90 - 95	120 - 130	120 - 130		
- สันนอก	72 - 73	102 - 103	102 - 103		80 - 85	115 - 120	115 - 120		
เนื้อแดง - ตะโพก	63 - 64	96 - 101	96 - 101		80 - 85	115 - 120	115 - 120		
- ไหล่	56 - 59	93 - 98	93 - 98		80 - 85	115 - 120	115 - 120		
เนื้อสามชั้น	72 - 75	98 - 106	98 - 106		78 - 80	105 - 115	105 - 115		
มันแข็ง	25 - 28	41 - 43	41 - 43		28 - 30	45 - 48	45 - 48		
เศษมัน	13 - 16	25 - 28	25 - 28		14 - 18	35 - 40	35 - 40		
มันเป็ลว	10 - 11	20 - 22	20 - 22		12 - 13	25 - 30	25 - 30		

F. สุกร/สีดา


 ผู้รายงาน
 (นางอมราพร อินทร์แมน)

หมายเหตุ : ราคาขายส่งเนื้อสันใน - มันเป็ลว ใช้เพื่อศึกษาวิเคราะห์ที่ไม่สมควรเผยแพร่

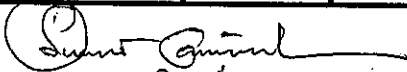
ฝ่ายติดตามและประเมินภาวะตลาดสินค้าเกษตร สำนักส่งเสริมการค้าสินค้าเกษตร โทร. 02-5475400

รายงานการติดตามภาวะและราคา "สัตว์น้ำ" ในตลาดกรุงเทพมหานคร
 ประจำวันที่ 6 มีนาคม 2551


บาท : ก.ก.

รายการ	ราคาขายส่ง			+ เพิ่ม - ลดลง	ราคาขายปลีกตลาด กทม.			+ เพิ่ม - ลดลง	ภาวะการค้า
	ปีก่อน 6 มี.ค. 50	วันก่อน 5 มี.ค. 51	วันนี้ 6 มี.ค. 51		ปีก่อน 6 มี.ค. 50	วันก่อน 5 มี.ค. 51	วันนี้ 6 มี.ค. 51		
กุ้งขาว	ตลาดกลางสมุทรสาคร			- 5				สัตว์น้ำ ราคาขายส่งสัตว์น้ำขององค์การ สะพานปลาเปลี่ยนแปลงตามปริมาณ และ คุณภาพของสินค้าที่ส่งเข้าตลาด	
- (40 ตัว/กก.)	165	145	140		220 - 240	200 - 220	200 - 220		
- (50 ตัว/กก.)	125	120	120		190 - 210	170 - 180	170 - 180		
- (60 ตัว/กก.)	115	105	105		160 - 170	150 - 160	150 - 160		
- (70 ตัว/กก.)	110	100	100		145 - 150	140 - 150	140 - 150		
- (80 ตัว/กก.)	100	95	95	140 - 145	130 - 140	130 - 140			
	องค์การสะพานปลา								
กุ้งก้ามกราม (กลาง)									
- (บ่อเลี้ยงไทย 15-16 ตัว/กก.)	200 - 250	170 - 190	170 - 190	240 - 300	240 - 260	240 - 260			
ปลาหมึกกล้วยคละ	55 - 85	70 - 90	70 - 90	110 - 130	120 - 130	120 - 130			
ปลาหมึกกระดองคละ	60 - 90	80 - 100	80 - 100	110 - 130	120 - 130	120 - 130			
หอยแครงคละ	25 - 35	20 - 25	20 - 25	40 - 55	40 - 55	40 - 55			
หอยลายคละ	35 - 60	35 - 60	35 - 60	70 - 90	70 - 80	70 - 80			
หอยแมลงภู่คละ	18 - 25	18 - 20	18 - 20	30 - 40	30 - 35	30 - 35			
ปลาทูต (9-12 ตัว/กก.)	40 - 52	40 - 50	40 - 50	50 - 80	50 - 70	50 - 70			
ปลาช่อน	60 - 90	80 - 90	80 - 90	100 - 120	100 - 120	100 - 120			
ปลาดุก (บึกอูย)	20 - 35	30 - 35	30 - 35	50 - 55	45 - 50	45 - 50			
ปลานิล	30 - 35	25 - 35	30 - 35	+ 5 35 - 55	40 - 55	40 - 55			

ผู้ตรวจ.....


 (นางอมราพร อินทร์แมน)

ผู้รายงาน.....

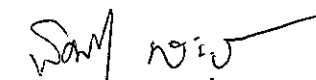

 (นางจริย สมชีพ)

รายงานการติดตามภาวะตลาด ยางพารา

ประจำวันที่ 6 มีนาคม 2551

รายการ	หน่วย บาท	วันนี้ปีก่อน	ราคาก่อน	ราคาวันนี้	+ เพิ่มขึ้น	ภาวะการค้า	
		6 มี.ค. 51	5 มี.ค. 51	6 มี.ค. 51	- ลดลง		
ยางแผ่นดิบชั้น 3							
ราคาเกษตรกรขายได้							
- จ.สุราษฎร์ธานี	กก.	68.10	80.55	81.50	+0.95	ยางพารา ราคาเคลื่อนไหวตามความต้องการของตลาด ต่างประเทศ	
- จ.สงขลา	กก.	68.85	81.40	81.90	+0.50		
- จ.นครศรีธรรมราช	กก.	68.10	81.50	81.35	-0.15		
ราคาตลาดกลาง							
- จ.สุราษฎร์ธานี	กก.	70.59	83.40	83.63	+0.23		
- จ.สงขลา	กก.	71.30	82.90	83.50	+0.60		
- จ.นครศรีธรรมราช	กก.	70.89	84.15	83.86	-0.29		
ยางแผ่นรมควันชั้น 3							
ราคา FOB ชั้น 3 กรุงเทพฯ	กก.	79.00	90.50	90.50	-		

ผู้รายงาน.....


(นางสาวพินชา กระบี่ทอง)

รายงานการติดตามภาวะตลาดสินค้าในกรุงเทพมหานคร
 ประจำวันที่ 6 มีนาคม 2551 สิบเวลา 9.00 - 12.00 น.

หน่วย : บาท/กก.

ลำดับ ที่	รายการ	ราคาขายส่ง (ตลาดปากคลอง)				ราคาขายปลีก (ตลาดทั่วไป)								สถานการณ์
		คละ			เปลี่ยนแปลง +เพิ่ม -ลด	คละ			เปลี่ยนแปลง +เพิ่ม -ลด	กัต			เปลี่ยนแปลง +เพิ่ม -ลด	
		วันนี้ปีก่อน 6 มีค.50	วันก่อน 5 มีค.51	วันนี้ 6 มีค.51		วันนี้ปีก่อน 6 มีค.50	วันก่อน 5 มีค.51	วันนี้ 6 มีค.51		วันนี้ปีก่อน 6 มีค.50	วันก่อน 5 มีค.51	วันนี้ 6 มีค.51		
ผักใบ														
1	ผักคะน้า	8-10	8-12	8-10	-2	12-15	15-20	14-16	-1ถึง-4	20-25	22-25	18-22	-2ถึง-3	ผักคะน้า ผักบั้งจีนและขึ้นฉ่าย ปริมาณสินค้ามีออกสู่ตลาดมาก เนื่องจากเข้าสู่ฤดูกาลของผลผลิตส่งผลให้ราคาอ่อนตัวลง สำหรับผักเขียว ราคาอ่อนตัวลงเนื่องจากผลผลิตรุ่นใหม่ในภาคกลางเริ่มทยอยออกสู่ตลาดได้เพิ่มมากขึ้น
2	ผักบั้งจีน	6-8	10-15	10-12	-3	10-12	18-20	15-18	-2ถึง-3	15-18	22-25	20-22	-2ถึง-3	
3	ผักกวางตุ้ง	8-10	6-10	6-10		12-15	12-15	12-15		18-20	18-20	18-20		
4	ผักกาดหอม	10-15	10-15	10-15		15-20	18-20	18-20		22-25	25-30	25-30		
5	ผักกาดขาวปลี	6-8	15-18	15-18		10-12	20-25	20-25		15-18	30-35	30-35		
6	กะหล่ำปลี	5-8	10-14	10-14		10-12	18-20	18-20		15-20	22-25	22-25		
7	ผักชี*	15-20	15-20	15-20		3-4	3-4	3-4		5-6	5-6	5-6		
8	ต้นหอม*	20-25	25-30	25-30		3-4	3-4	3-4		5-6	5-6	5-6		
9	ขึ้นฉ่าย*	10-15	30-40	25-35	-5	3-4	4-5	3-4	-1	5-6	6-7	5-6	-1	
ผักผล														
1	มะระจีน	18-22	24-28	24-28		24-26	28-32	28-32		28-30	35-38	35-38		
2	มะเขือเทศสีดา	8-12	15-20	15-20		14-18	20-25	20-25		20-25	30-35	30-35		
3	มะเขือเทศผลใหญ่	8-10	6-10	6-10		15-18	15-18	15-18		20-25	20-25	20-25		
4	มะเขือเจ้าพระยา	15-18	12-18	12-18		20-25	20-25	20-25						
5	ถั่วฝักยาว	30-35	20-30	20-30		35-40	25-28	25-28		45-50	30-35	30-35		
6	แตงกวา	18-22	8-12	8-12		20-25	15-18	15-18		28-30	20-25	20-25		
7	พริกเขียว	6-9	10-14	8-12	-2	10-12	14-16	14-16		15-20	18-20	18-20		
8	พริกสดชี้ฟ้า*	20-25	15-20	15-20		4-5	3-4	3-4						
9	พริกชี้หนู (จินดา)*	20-25	25-30	25-30		3-5	4-5	4-5						
10	มะนาวแป้น (เบอร์ 1-2)/ผล	2.50-2.80	1.75-2.25	1.75-2.25		3.00-3.50	2.50-3.00	2.50-3.00						
	(เบอร์ 3-4)/ผล	1.80-2.20	1.20-1.50	1.20-1.50		2.50-2.75	2.00-2.25	2.00-2.25						
ผักหัว														
1	กะหล่ำดอก	12-15	14-18	14-18		18-20	18-20	18-20		22-25	22-25	22-25		
2	หัวผักกาด	10-12	10-14	10-14		15-18	15-18	15-18		20-25	20-25	20-25		
ผักหน้า														
1	ผักกะเจต** (1 กำ)	20-22	13-18	13-18		25-30	20-25	20-25						
2	ผักบั้งไทย** (10 กำ)	60-65	50-60	50-60		9-10	7-8	7-8						
อื่น ๆ														
1	หน่อไม้ฝรั่ง	40-45	45-55	45-55		50-55	55-60	55-60		58-60	62-65	62-65		
2	ข้าวโพดฝักอ่อน	24-26	24-28	24-28		30-35	30-35	30-35						

หมายเหตุ * ราคาขายปลีก หน่วย : บาท/ขีด

**ราคาขายปลีก หน่วย : บาท/กำ


 (นางสกุตรัตน์ จันทรประทีป) (ผู้รายงาน)