

ภาวะตลาดสินค้าข้าว ประจำวันที่ 20 กุมภาพันธ์ 2551

ชนิด	สัปดาห์ก่อน ต่ำ-สูง	วันนี้ปีก่อน 20 ก.พ. 50	วันก่อน 19 ก.พ. 51	วันนี้ 20 ก.พ. 51	เปรียบเทียบ วันนี้/วันก่อน
ข้าวเปลือกเจ้าหน้าปี 5% ปี 2550/51 (ราคารับจำนำ ปี 2550/51 6,600 บาท/ตัน ชนิดสีเป็นข้าวสาร 5%)					
จังหวัดนครสวรรค์	7.80-7.90	6.40-6.50	7.90-8.00		
จังหวัดพิษณุโลก	7.80-8.50	6.20-6.30	8.40-9.00	8.40-9.00	
จังหวัดสุพรรณบุรี	8.00-8.10	6.50-6.60	8.30-8.40	8.50-8.60	+0.20
จังหวัดปทุมธานี	8.10-8.30	6.40-6.50	8.60-8.70	8.60-8.70	
ข้าวเปลือกหอมมะลิ ปี 2550/51 (ราคารับจำนำ ปี 2550/51 9,000 - 9300 บาท/ตัน สีได้ตันข้าว 36-42 กรัม)					
จังหวัดอุดรธานี	11.80-12.40	8.80-9.00	12.20-12.40	12.20-12.40	
จังหวัดสุรินทร์	12.20-12.50	8.60-8.70	12.40-12.50	12.40-12.50	
ข้าวเปลือกหอมจังหวัด ปี 2550/51 (ราคารับจำนำ ปี 2550/51 7,500-7,800 บาท/ตัน สีได้ตันข้าว 34-40 กรัม)					
จังหวัด (นครสวรรค์ พิษณุโลก อุดรดิตถ์)	9.90-10.00	8.00-8.20	9.90-10.00	9.90-10.00	
ข้าวเปลือกหอมปทุมธานี ปี 2550/51 (ราคารับจำนำ ปี 2550/51 6,900 - 7,200 บาท/ตัน สีได้ตันข้าว 36-42 กรัม)					
จังหวัดสุพรรณบุรี	8.40-8.60	7.30-7.50	8.90-9.00	9.10-9.20	+ 0.20
ข้าวเปลือกเหนียวเมล็ดยาว ปี 2550/51 (ราคารับจำนำ ปี 2550/51 8,100 บาท/ตัน)					
จังหวัดอุดรธานี	8.60-9.00	11.20-11.40	9.00-9.20	9.00-9.20	
ข้าวสาร					
ข้าวขาว 100% ชั้น 2 (ใหม่)	13.40-14.05	10.85-10.90	14.05-14.10	14.25-14.30	+ 0.20 ✓
ข้าวขาว 5% (ใหม่)	12.85-13.60	10.45-10.50	13.55-13.60	13.75-13.80	+ 0.20 ✓
ปลายข้าว เอ.วัน เลิศ (ใหม่)	12.65-13.20	8.75-8.80	13.15-13.20	13.20-13.25	+ 0.05
ข้าวเหนียว 100%	14.35-15.00	10.60-10.70	15.45-15.50	16.00-16.05	+ 0.55 ✓
ปลายข้าวเหนียว เอ.วัน	9.95-10.00	7.35-7.40	9.95-10.00	9.95-10.00	
ข้าวหอมมะลิ 100% ชั้น 2	22.40-22.50	17.80-18.00	22.00-22.10	22.00-22.10 ✓	
ข้าวใหม่	22.40-22.50	17.80-18.00	22.00-22.10	22.00-22.10	
ปลายข้าวหอมมะลิ	14.20-14.50	9.00-9.10	14.25-14.30	14.45-14.50	+ 0.20
ข้าวใหม่	14.20-14.50	9.45-9.50	14.25-14.30	14.45-14.50	+ 0.20
ข้าวหอมจังหวัด		17.30-17.50			
ข้าวใหม่	20.90-21.00	16.80-17.00	20.90-21.00	20.90-21.00	
ข้าวหอมปทุมธานี	17.45-17.50	14.30-14.50	17.45-17.50	17.45-17.50	
ข้าวใหม่	17.45-17.50	13.80-14.00	17.45-17.50	17.45-17.50	
ปลายข้าวหอมปทุมธานี	13.60-14.00	8.60-8.70	13.95-14.00	14.00-14.05	+ 0.05 ✓
ข้าวใหม่	13.60-14.00	9.10-9.20	13.95-14.00	14.00-14.05	+ 0.05
ข้าวเหนียว 10% เมล็ดยาว	14.60-15.25	20.30-20.50	15.80-15.85	15.80-15.85	
ปลายข้าวเหนียว เอ.วัน	13.00-13.50	-	13.50-13.60	13.60-13.70	+0.10
ข้าวใหม่	13.00-13.50	16.30-16.50	13.50-13.60	13.60-13.70	+ 0.10 ✓
รำข้าวขาว	8.95-9.10	7.40-7.50	9.25-9.30	9.25-9.30	
ข้าวสารขายปลีก					
ข้าวหอมมะลิ	24.66-27.33	23.33-24.00	27.33-28.00	27.33-28.00	
ข้าวขาว 100%	17.33-18.66	15.33-16.66	17.33-18.66	17.33-18.66	
ข้าวเหนียว 10% เมล็ดยาว	22.00-23.33	20.00-20.66	22.00-23.33	22.00-23.33	

สถานการณ์ทั่วไป

- ข้าวเปลือก ข้าวเปลือกเจ้าหน้าปี จ. สุพรรณบุรี และ ข้าวเปลือกหอมปทุมธานี จ.สุพรรณบุรี ราคาปรับสูงขึ้น เนื่องจากตลาดยังมีความต้องการอย่างต่อเนื่อง ขณะที่ผลผลิตมีออกสู่ตลาดลดน้อยลง

- ปริมาณข้าวเปลือก ปริมาณซื้อขาย ณ ท่าข้าวลาดยาวจังหวัดนครสวรรค์และตลาดกลางสินค้าเกษตร จังหวัดพิษณุโลก เมื่อวันที่ 19 กุมภาพันธ์ 2551 มีปริมาณ 232 และ 46 เมตริกตัน ตามลำดับ

- ข้าวสาร ผู้ส่งออกมีความต้องการข้าวเพิ่มมากขึ้นเพื่อสร้างสต็อก ขณะที่ผลผลิตมีปริมาณออกสู่ตลาดไม่สอดคล้องกับความต้องการ ส่งผลให้ราคาข้าวขาว ข้าวเหนียว และปลายข้าว ปรับตัวสูงขึ้น คาดว่าราคาจะมีแนวโน้มสูงขึ้นอีก

ข้าวเปลือกภูมิภาค
ประจำวันที่ 18 - 20 กุมภาพันธ์ 2551

ชนิด	สัปดาห์ก่อน ต่ำ-สูง	จันทร์	อังคาร	พุธ	พฤหัสบดี	ศุกร์	สัปดาห์นี้ ต่ำ-สูง
------	------------------------	--------	--------	-----	----------	-------	-----------------------

บาท/1000 กก.

ข้าวเปลือกเจ้าหน้าปี 5 % ปี 2550/51 (ราคารับจำนำ ปี 2550/51 6,600 บาท/ตัน ชนิดสีเป็นข้าวสาร 5 %)

จังหวัดนครสวรรค์	7800-7900	7900-8000	7900-8000 ✓				7800-8000
จังหวัดพิษณุโลก	7800-8500	8400-9000	8400-9000	8400-9000 ✓			8400-9000
จังหวัดสุพรรณบุรี	8000-8100	8000-8100	8300-8400	8500-8600			8000-8600
จังหวัดปทุมธานี	8100-8300	8300-8400	8600-8700	8600-8700			8300-8700

ข้าวเปลือกหอมมะลิ ปี 2550/51 (ราคารับจำนำ ปี 2550/51 9,000 - 9,300 บาท/ตัน สีได้ต้นข้าว 36-42 กรัม)

จังหวัดอุดรธานี	11800-12400	12200-12400	12200-12400	12200-12400 ✓			12200-12400
จังหวัดสุรินทร์	12200-12500	12400-12500	12400-12500	12400-12500 ✓			12400-12500

ข้าวเปลือกหอมจังหวัด ปี 2550/51 (ราคารับจำนำ ปี 2550/51 7,500 - 7,800 บาท/ตัน สีได้ต้นข้าว 34-40 กรัม)

จังหวัด นครสวรรค์ พิษณุโลก อุดรดิตถ์	9900-10000	9900-10000	9900-10000	9900-10000			9900-10000
--------------------------------------	------------	------------	------------	------------	--	--	------------

ข้าวเปลือกหอมปทุมธานี ปี 2550/51 (ราคารับจำนำ ปี 2550/51 6,900 - 7,200 บาท/ตัน สีได้ต้นข้าว 36-42 กรัม)

จังหวัดสุพรรณบุรี	8400-8600	8400-8600	8900-9000	9100-9200			8400-9200
-------------------	-----------	-----------	------------------	------------------	--	--	-----------

ข้าวเปลือกเหนียวเมล็ดยาว ปี 2550/51 (ราคารับจำนำ ปี 2550/51 8,100 บาท/ตัน)

จังหวัดอุดรธานี	8600-9000	8800-9000	9000-9200	9000-9200 ✓			8800-9200
-----------------	-----------	-----------	------------------	-------------	--	--	-----------

กรมการค้าภายใน

สำนักส่งเสริมการค้าสินค้าเกษตร

ราคาขายส่งข้าว ผลิตภัณฑ์ และกระสอบป่าน

ในตลาดกรุงเทพมหานคร

ประจำวันที่ 18-20 กุมภาพันธ์ 2551

ชนิด	สัปดาห์ก่อน ต่ำ-สูง	จันทร์	อังคาร	พุธ	พฤหัสบดี	ศุกร์	สัปดาห์นี้ ต่ำ-สูง
ขายส่งทั่วไป ความชื้นไม่เกิน 14% เป็นราคาตามตัวอย่างที่ผู้ส่งออกหรือผู้ค้าส่งรับซื้อจากโรงสีหรือซื้อผ่านนายหน้า (หยง) ที่ผู้ส่งออกรับซื้อด้วยเงินสด ไม่รวมกระสอบ (คำนวณราคาซื้อรวมกระสอบป่านชนิดบรรจุ 100 กก.หักด้วยราคากระสอบป่านใช้แล้วหนึ่งครั้ง) ส่งหน้าโรงเก็บข้าวของผู้ซื้อ							
ข้าวขาว 100% ชั้น 1	1470-1480	1470-1480	1470-1480	1470-1480			บาท/100 กก. 1470-1480
ข้าวใหม่	-	-	-	-			-
ข้าวขาว 100% ชั้น 2	1430-1440	1430-1440	1430-1440	1430-1440			1430-1440
ข้าวใหม่	1340-1405	1400-1405	1405-1410	1425-1430			1400-1430
ข้าวขาว 100% ชั้น 3	1390-1400	1390-1400	1390-1400	1390-1400			1390-1400
ข้าวใหม่	1330-1395	1390-1395	1395-1400	1415-1420			1390-1420
ข้าวขาว 5%	1375-1380	1375-1380	1375-1380	1375-1380			1375-1380
ข้าวใหม่	1285-1360	1350-1355	1355-1360	1375-1380			1350-1380
ข้าวขาว 10%	1355-1360	1355-1360	1355-1360	1355-1360			1355-1360
ข้าวใหม่	1280-1355	1345-1350	1350-1355	1370-1375			1345-1375
ข้าวขาว 15%	-	-	-	-			-
ข้าวใหม่	1275-1350	1340-1345	1345-1350	1365-1370			1340-1370
ข้าวขาว 25%	-	-	-	-			-
ข้าวใหม่	1270-1345	1335-1340	1340-1345	1360-1365			1335-1365
ปลายข้าวขาว เอ.วัน.เลิศ	1265-1320	1305-1310	1315-1320	1320-1325			1305-1325
ข้าวใหม่	1265-1320	1305-1310	1315-1320	1320-1325			1305-1325
ปลายข้าวขาว เอ.วัน.พิเศษ	1255-1310	1295-1300	1305-1310	1310-1315			1295-1315
ข้าวใหม่	1255-1310	1295-1300	1305-1310	1310-1315			1295-1315
ปลายข้าวขาว ซี.วัน*	1055-1115	1095-1100	1105-1110	1110-1115			1095-1115
ข้าวเหนียว กข. 6							
ข้าวใหม่	1550-1615	1610-1615	1670-1675	1670-1675			1610-1675
ข้าวเหนียว 10% เมล็ดยาว							
ข้าวใหม่	1460-1525	1520-1525	1580-1585	1580-1585			1520-1585
ข้าวเหนียว 10% เมล็ดสั้น							
ข้าวใหม่	1420-1480	1475-1480	1535-1540	1535-1540			1475-1540
ข้าวเหนียว เอ.วัน	1300-1350	1340-1350	1350-1360	1360-1370			1340-1370
ข้าวใหม่	1300-1350	1340-1350	1350-1360	1360-1370			1340-1370
ข้าวเหนียว 100%	1435-1500	1500-1505	1545-1550	1600-1605			1500-1605
ข้าวเหนียว 5%	1375-1450	1450-1455	1500-1505	1500-1505			1450-1505
ปลายข้าวเหนียว เอ.วัน	995-1000	995-1000	995-1000	995-1000			995-1000
ข้าวหอมมะลิ							
100% ชั้น 1	2290-2300	2290-2300	2250-2260	2250-2260			2250-2300
ข้าวใหม่	2290-2300	2290-2300	2250-2260	2250-2260			2250-2300
100% ชั้น 2	2240-2250	2240-2250	2200-2210	2200-2210			2200-2250
ข้าวใหม่	2240-2250	2240-2250	2200-2210	2200-2210			2200-2250
ปลายข้าวหอมมะลิ	1420-1450	1420-1425	1425-1430	1445-1450			1420-1450
ข้าวใหม่	1420-1450	1420-1425	1425-1430	1445-1450			1420-1450
ข้าวหอมจังหวัด							
ข้าวใหม่	2090-2100	2090-2100	2090-2100	2090-2100			2090-2100
ข้าวหอมปทุมธานี	1745-1750	1745-1750	1745-1750	1745-1750			1745-1750
ข้าวใหม่	1745-1750	1745-1750	1745-1750	1745-1750			1745-1750
ปลายข้าวหอมปทุมธานี	1360-1400	1385-1390	1395-1400	1400-1405			1385-1405
ข้าวใหม่	1360-1400	1385-1390	1395-1400	1400-1405			1385-1405

หมายเหตุ* ปลายข้าวขาว ซี.วัน เป็นราคาที่สืบเพื่อใช้ในการคำนวณอัตราส่งมอบตามโครงการรับจำนำข้าวเปลือก

(18 - 20 กุมภาพันธ์ 2551)

ชนิด	สัปดาห์ก่อน ต่ำ-สูง	จันทร์	อังคาร	พ.ม	พฤหัสบดี	ศุกร์	สัปดาห์นี้ ต่ำ-สูง
รำข้าว	ราคาเงินสดไม่รวมกระสอบ ส่งมอบหน้าโรงเก็บข้าวของผู้ซื้อ						บาท/100 กก.
ขาว	895-910	905-910	925-930	925-930			905-930
นิ่ง	985-1000	990-1000	990-1000	990-1000			990-1000
สกัด	695-700	695-700	695-700	695-700			695-700
กล็อง	20-45	40-45	40-45	40-45			40-45
ข้าวสาร							
(ขายส่งให้ร้านขายปลีก)							บาท/100 กก.
ข้าวสารเจ้า							
100% (ข้าวหอม)	2300-2350	2300-2350	2300-2350	2300-2350			2300-2350
ข้าวใหม่	2200-2250	2200-2250	2200-2250	2200-2250			2200-2250
100%	1500-1550	1500-1550	1500-1550	1500-1550			1500-1550
ข้าวใหม่	1400-1450	1400-1450	1400-1450	1400-1450			1400-1450
5%	1350-1400	1350-1400	1350-1400	1350-1400			1350-1400
ข้าวใหม่	1250-1300	1250-1300	1250-1300	1250-1300			1250-1300
ข้าวสารเหนียว							
สันป่าตอง (เขี้ยว)							
100% (ใหม่)	2450-2500	2450-2500	2450-2500	2450-2500			2450-2500
5% (ใหม่)	2050-2100	2050-2100	2050-2100	2050-2100			2050-2100
ข้าวสารเหนียว							
10% เมล็ดยาว(ใหม่)	1750-1800	1750-1800	1750-1800	1750-1800			1750-1800
10% เมล็ดสั้น(ใหม่)	1350-1400	1350-1400	1350-1400	1350-1400			1350-1400
ผลิตภัณฑ์ข้าว	ราคาเงินสด (กล็องละ 10 กิโลกรัม)						
แป้งข้าวเจ้าเหนียว							บาท/3 กล็อง
เจ้าไม่น้ำ(3กล็อง)	525-600	595-600	595-600	595-600			595-600
เหนียวไม่น้ำ(3กล็อง)	720-725	720-725	720-725	720-725			720-725
กระสอบป่าน (ทอในประเทศด้วยใยปอ) ขนาด 29 นิ้ว x 43 นิ้ว	ราคาเงินสดส่งมอบถึงร้านผู้ซื้อ						บาท/1 ใบ
ใหม่	34.25-35.50	34.25-35.50	34.25-35.50	34.25-35.50			34.25-35.50
ใช้แล้ว -ไม่มีตรา	25.70-26.75	25.70-26.75	25.70-26.75	25.70-26.75			25.70-26.75
- มีตรา	17.50-20.50	17.50-20.50	17.50-20.50	17.50-20.50			17.50-20.50

ราคาขายปลีกข้าวสารในตลาดกรุงเทพฯ ฯ
 ประจำวันที่ 18 - 20 กุมภาพันธ์ 2551

บาท/15 กก.

ชนิด	สัปดาห์ก่อน ต่ำ-สูง	จันทร์	อังคาร	พุธ	พฤหัสบดี	ศุกร์	สัปดาห์นี้ ต่ำ-สูง
100% (ข้าวหอม)							
ร้านค้าปลีกทั่วไป	410-420	410-420	410-420	410-420			410-420
ข้าวใหม่	370-390	370-390	370-390	370-390			370-390
ข้าวสารเจ้า 100%							
ร้านค้าปลีกทั่วไป	260-280	260-280	260-280	260-280			260-280
ข้าวใหม่	230-250	230-250	230-250	230-250			230-250
ข้าวสารเจ้า 5%							
ร้านค้าปลีกทั่วไป	220-240	220-240	220-240	220-240			220-240
ข้าวใหม่	200-210	200-210	200-210	200-210			200-210
ข้าวสารเหนียว							
 สันป่าตอง (เขี้ยววง)							
100%	470-480	470-480	470-480	470-480			470-480
5%	410-420	410-420	410-420	410-420			410-420
10% เมล็ดยาว	330-350	330-350	330-350	330-350			330-350
10% เมล็ดสั้น	300-320	300-320	300-320	300-320			300-320


กรมการค้าภายใน

สำนักส่งเสริมการค้าสินค้าเกษตร

โทร. 0 2547 5400

สถานการณ์ทั่วไป

- ข้าวเปลือก ข้าวเปลือกเจ้าหน้าปี จ. สุพรรณบุรี และ ข้าวเปลือกหอมปทุมธานี จ.สุพรรณบุรี ราคาปรับสูงขึ้น เนื่องจากตลาดยังมีความต้องการอย่างต่อเนื่อง ขณะที่ผลผลิตมีออกสู่ตลาดลดน้อยลง
- ข้าวสาร ผู้ส่งออกมีความต้องการข้าวเพิ่มมากขึ้นเพื่อสร้างสต็อก ขณะที่ผลผลิตมีปริมาณออกสู่ตลาดไม่สอดคล้องกับความต้องการ ส่งผลให้ราคาข้าวขาว ข้าวเหนียว และปลายข้าว ปรับตัวสูงขึ้น คาดว่าราคาจะมีแนวโน้มสูงขึ้นอีก



ผู้รายงาน

(นางประจุม กษมาประพุกดิ์)

ข้าวเปลือกเจ้าหน้าปี 5% ปี 2550/51

แหล่งราคา	2551		กุมภาพันธ์ 2551																												
	ม.ค.	เฉลี่ย	1	3	4	5	6	7	8	10	11	12	13	14	15	17	18	19	20	21	22	24	25	26	27	28	29				
ตลาดกลางท่าข้าวลาดยาว	6773	6773	7050	7050	7050	7050	7050	7050	7050	7050	7850	7850	7850	7850	7850	7850	7850	7950	7950												
จ. พิษณุโลก	6836	6836	7350		7350	8000	8000	8000	8000		8000	8000	8000	8150	8150		8700	8700	8700												
จ. สุพรรณบุรี	7132	7132	7250		7350	7650	7850	7850	8050		8050	8050	8050	8050	8050		8050	8350	8550												
จ. ปทุมธานี	7268	7268	7650		7650	7950	7950	8150	8150		8150	8150	8150	8150	8250		8350	8650	8650												
เฉลี่ย	7002	7002	7325	7050	7350	7663	7713	7763	7813	7050	8013	8013	8013	8050	8075	7850	8263	8413	8633												
ราคาปรับจําหน้า ปี 2550/51			6,600 บาท/ตัน																												

ข้าวเปลือกเจ้าหน้าปี 25% ปี 2550/51

แหล่งราคา	2551		กุมภาพันธ์ 2551																												
	ม.ค.	เฉลี่ย	1	3	4	5	6	7	8	10	11	12	13	14	15	17	18	19	20	21	22	24	25	26	27	28	29				
ตลาดกลางท่าข้าวลาดยาว	5727	5727	6250	6250	6250	6250	6250	6250	6250	6250	7250	7250	7250	7250	7250	7250	7250	7350	7350												
จ. พิษณุโลก																															
จ. ปทุมธานี	6568	6568	6950		6950	7250	7250	7450	7450		7450	7450	7450	7450	7550		7650	7950	7950												
เฉลี่ย	6148	6148	6600	6250	6600	6750	6750	6850	6850	6250	7350	7350	7350	7350	7400	7250	7500	7650	7950												
ราคาปรับจําหน้า ปี 2550/51			6,100 บาท/ตัน																												

ข้าวเปลือกหอมมะลิ ปี 2550/51

หน่วย บาท/ตัน

แหล่งราคา	2551	กุมภาพันธ์ 2551																						
	ม.ค.	เฉลี่ย	1	4	5	6	7	8	11	12	13	14	15	18	19	20	21	22	25	26	27	28	29	
จังหวัดอุดรธานี	10650	10650	11500	11700	11700	11700	11700	11700	11900	11900	11900	12300	12300	12300	12300	12300								
จังหวัดสุรินทร์	10350	10350	11950	12150	12150	12250	12250	12250	12250	12250	12450	12450	12450	12450	12450	12450								
เฉลี่ย	10500	10500	11725	11925	11925	11975	11975	11975	12075	12075	12175	12375	12375	12375	12375	12375								
			ราคาปรับจํานำ ปี 2550/51 9,000 บาท/ตัน																					

ข้าวเปลือกเหนียว 10 % เมล็ดยาว ปี 2550/51

แหล่งราคา	2551	กุมภาพันธ์ 2551																						
	ม.ค.	เฉลี่ย	1	4	5	6	7	8	11	12	13	14	15	18	19	20	21	22	25	26	27	28	29	
จังหวัดอุดรธานี	8691	8691	8500	8500	8500	8500	8500	8500	8700	8700	8700	8900	8900	8900	9100	9100								
			ราคาปรับจํานำ ปี 2550/51 8,100 บาท/ตัน																					

ราคาข้าวสารบรรจุถุงที่ห้างสรรพสินค้าจำหน่าย

ประจำวันที่ 20 กุมภาพันธ์ 2551

บาท / ถุง

ชนิด	หน่วย	ราคา หน้าถุง	ที่อุป	บิกซี	สหกรณ์กรุงเทพ	เทสโก้	เดอะมอลล์
ข้าวหอมมะลิ 100%							
บัวทิพย์	5 กก.	160				119	
สุรินทร์ทิพย์	5 กก.	160	145		134		145
หงษ์ทอง (แดง) ใหม่/เก่า	5 กก.	160	153/150	139/129	135 (ใหม่)	132 (เก่า)	142 (ใหม่)
มานูญครอง (แดง)	5 กก.	160	135	131	137	129	139.50
เกษตร (แดง)	5 กก.	140/(155)	135	130	(137)	123	
เกษตร (เขียว)	5 กก.	135/(140)	130	124	(131)	123	134
เบญจรงค์	5 กก.	160	125	114		119	114
ฉัตรทอง (แดง)	5 กก.	150	143	135	129		149
ฉัตรอุบล (เหลือง)	5 กก.	130	128	126	118		120
ฉัตรเพชร	5 กก.	160	135				
แสนดี (ดินสยาม)	5 กก.	160			118		140
บัวชาติน้อย	5 กก.	160					122
ทุ่งกุลา	5 กก.	170	159		154		148
โคโค	5 กก.	165	142				119
ปิ่นเงินเพชร	5 กก.	180	179	105			
สุพรรณหงส์	5 กก.	135	119	125			98
ไทไท	5 กก.	165	155				161
ดอกแก้วสวย	5 กก.	150	139				135
ดอกบัว	5 กก.	145	129	118			
เทสโก้	5 กก.	135				109	
ส เขมราชู	5 กก.	220	179				
อิมทิพย์ (วิถีไทย)	5 กก.	165	145				
อิมทิพย์ (กินรี)	5 กก.	165	129			109	
เพื่อนไทย	5 กก.	140	106				124.50
# ที่อุป	5 กก.	150	130				
ช้างทิพย์	4 กก.	160	133			117	
ธนาพันธ์	5 กก.	180	178		102		
บัวทอง	5 กก.	160	119	119			116
ธัญญรักษ์	5 กก.	160			123		121
พนมรุ้ง	5 กก.	160			124	128	
ฉลาดชิม	5 กก.	110			106		
โฮมเฟรสมาร์ท	5 กก.	150					135
ช้างเผือก	5 กก.	150	126				125
โกเดินเซฟ	5 กก.	150	119				
บั้งไฟ	5 กก.	160	145				
ตราดาว	5 กก.	160	145				
บุรีมาศ	5 กก.	160	*119				
สามก	5 กก.	160	145				
นุกทาสุ	5 กก.	160	*119				
ทวีชัย	5 กก.	160	145				
ข้าวหอมมะลิ 5%							
หงษ์ทอง (เขียว)	5 กก.	145	*129	*125	135		127
แสนดี (หอมทุ่งกุลา)	5 กก.	135	129		116		114


ชนิด	หน่วย	ราคา หน้าถุง	ท็อป	บิกชี	สหกรณ์กรุงเทพ	เทสโก้	เดอะมอลล์
หอมมะลิ 10%							
เซฟ	5 กก.		109				
หงษ์ทอง (ส้ม)	5 กก.	125	116	123	123		117
เกษตร (ม่วง)	5 กก.	120	109		116		113
# อิมทิพย์ (เขียว)	5 กก.	150	94			-	
# คุ่มค่า	5 กก.	95				95	
ข้าวหอมปทุมธานี 100%							
มานูญครอง (เขียว)	5 กก.	125		105	125	105	86.50
ดอกบัว	5 กก.	140				98	
ข้าวผสม (ข้าวหอมมะลิและข้าวขาว)							
# มิตรภาพ (เขียว)	5 กก.	95	82		76	82	
# ชวนนาไทย	5 กก.	110	82				
# สุพรรณหงส์	5 กก.	105	87			87	
# ฉัตร (ส้ม)	5 กก.	110	105	97	96	94	89
# ฉัตรอรุณ(เขียว)	5 กก.					79	
# อิมทิพย์	5 กก.	120	79				
รุ่งทิพย์	5 กก.	135					
ปิ่นเงิน	5 กก.	140	92	91			
คุ่มค่า	5 กก.	85				75	
TESCO (เขียว)	5 กก.	105				89	
เบญจมาศ	5 กก.	99					
ข้าวหอมมะลิและข้าวมันปู							
ธัญญาทิพย์	5 กก.	170	159		154		
ธัญญาทิพย์	2 กก.	70	69		63		
ดอกมะลิ	2 กก.	70	64				
ท็อป	2 กก.	60					
เนเจอร์โซน	1.5 กก.	80	75			65	
ข้าวเหนียว							
ธัญญาทิพย์	1 กก.	45			35		
เทสโก้	2 กก.					63	
ข้าวกล้องหอมมะลิ 100 %							
คุ่มค่า	5 กก.	100				74	
เทสโก้	5 กก.	100				92	
ไวถึง	5 กก.	150					108
เบญจรงค์	2 กก.	70					56
โฮมเฟรสมาร์ท	2 กก.	70					62
สุรินทร์ทิพย์	2 กก.	62			56		
ไวถึง	2 กก.	70					65
ดอกบัว	2 กก.	-	60				
เนเจอร์โซน	1.5 กก.	70	50			65	
กฟผ	2 กก.	50	44			47	
# เกรทฮาเวสต์	2 กก.	85	80			75	74.25
ฉัตร	2 กก.	80					

ชนิด	หน่วย	ราคา หน้าถุง	ท็อป	บิกชี	สหกรณ์กรุงเทพ	เทสโก้	เดอะมอลล์
ข้าวกล้องหอมมะลิ 100 %							
มาบุญครอง	2 กก.	70	53	60	59	62	55
เพื่อนไทย	2 กก.		60				
ไทไท	2 กก.	70	58			65	66
# ดอกมะลิ	2 กก.	60	60				
# หงษ์ทอง	2.5 กก.	85	85	83	80	77	
เบญจรงค์	2 กก.	85	58	62		56	56
TOPS	2 กก.	50	43				
เทสโก้	2 กก.					41.50	41.50
แป่ดริว	2 กก.	60	60				
ข้าวขาว 100%							
สุพรรณหงส์	5 กก.	90		84			
โคโค	5 กก.	85	79				76
ช้างเผือก	5 กก.	90	88				
นาทิพย์	5 กก.	80		69			
โสมเฟรสมาร์ท	5 กก.	85					77
ดอกบัว	5 กก.	95	89			85	
ธัญญรักษ์	5 กก.	95			75		75.50
พนมรุ้ง	5 กก.	95			87		
หงส์ทอง	5 กก.	95		89	90		95
เพื่อนไทย	5 กก.	100	89				
เกษตร(น้ำเงิน)	5 กก.	95	85	87	88		79
เบญจรงค์	5 กก.	95					84.25
เทสโก้ (น้ำเงิน)	5 กก.	80				77	
ปิ่นเงิน	5 กก.	85		74			
แสนดี	5 กก.	105	85				93
รุ่งทิพย์	5 กก.	90	75				
อิมทิพย์	5 กก.	95	80				
ชาวนาไทย	5 กก.		75				
บัวทิพย์	5 กก.	100	89			85	
ภัตรา	5 กก.	80		75			
มาบุญครอง (ฟ้า)	5 กก.	95	89	84	88	84	86.50
ข้าวขาว 5%							
นาหลวง	5 กก.	80	80				
เกษตรกรไทย	5 กก.	80	70				
ข้าวขาว 10%							
มิตรภาพ (ชมพู)	5 กก.	85				77	
ท็อป	5 กก.	95	85				
ข้าวขาว 15%							
บีเคเค	5 กก.	95	73				
บัวหลวง	5 กก.	75				73	
ข้าวขาว 25%							
เฟิร์สทไฟรซ์	5 กก.			65			
กสิกรไทย	5 กก.	80		75			
ข้าวขาว (อื่น ๆ)							
คุ่มค่า (ขข. 35 %)	5 กก.	68				65	
หงษ์ทอง (ข้าวสังข์หยด)	2 กก.		65				

ไม่มีเครื่องหมายรูปพนมมือ

○งานการติดตามภาวะตลาด "ผลิตภัณฑ์มันส์ะหลัง"

ประจำวันที 20 กุมภาพันธ์ 2551

รายการสินค้า	หน่วย	ปีก่อน วันนี้ 20 ก.พ.50	ปีนี้ (2551)		+ เพิ่ม - ลด	สถานการณ์
			วันก่อน 18 ก.พ.	วันนี้ 20 ก.พ.		
1) ราคาซื้อขายในประเทศ มันเส้น ¹						ผลผลิตหัวมันสดออกสู่ตลาดอย่างต่อเนื่อง แต่ปริมาณไม่เพียงพอับความต้องการของโรงแปง และผู้ส่งออก ทำให้มีการแข่งขันราคาซื้อหัวมันสด ส่งผลให้ราคาแปงในประเทศและส่งออกปรับสูงขึ้น
- ส่งมอบ ณ คลังสินค้าเขต จ.อยุธยา	บาท/กก.		5.15-5.25	5.15-5.25		
- ส่งมอบ ณ คลังสินค้าเขต จ.ชลบุรี	บาท/กก.		5.20-5.25	5.20-5.25		
แปงมันประเภทสตาร์ช ชั้นพิเศษ ²						
- ส่งมอบ ณ คลังสินค้าเขตกรุงเทพและปริมณฑล	บาท/กก.		12.00-12.20	12.20-12.50	+0.20 ถึง 0.30	
2) ราคาส่งออก F.O.B. มันเส้น ¹	US\$/ตัน		174-175	174-175		
	บาท/กก.		5.68-5.72	5.68-5.72		
แปงมันประเภทสตาร์ช ชั้นพิเศษ ²	US\$/ตัน		380-390	395-410	+15 ถึง 20	
	บาท/กก.		12.40-12.75	12.76-13.24	+0.36 ถึง 0.49	
มันอัดเม็ดแข็ง	US\$/ตัน		-	-		
	บาท/กก.		-	-		
3) ราคาขายส่งตลาด ททท.						
แปงมัน - ซุปเปอร์ไฮเกรด	บาท/กก.	8.50-9.00	12.75-13.00	13.30-13.65	+0.55 ถึง 0.65	ผู้รายงาน.....  (นางกฤษณา พลศักดิ์)
- ละเอียดอย่างดี	บาท/กก.	11.66-12.00	16.40-16.60	17.50-17.75	+1.10 ถึง 1.15	
- ละเอียดอย่างรอง	บาท/กก.	11.33-11.66	15.00-15.50	16.55-16.80	+1.30 ถึง 1.55	
- สาकुเม็ดเล็ก	บาท/กก.	12.33-12.66	17.00-17.50	17.60-18.00	+0.50 ถึง 0.60	
- สาकुเม็ดใหญ่	บาท/กก.	15.00-16.00	18.50-19.00	19.00-19.50	+0.50	
* อัตราแลกเปลี่ยน ณ วันที่ 19 ก.พ.51 (32.2988)						

กรมการค้าภายใน สำนักส่งเสริมการค้าสินค้าเกษตร ฝ่ายติดตามและประเมินภาวะตลาดสินค้าเกษตร โทร. 0 2547 5400

หมายเหตุ ¹ ปรากฏค่าบรรจุภัณฑ์และภาษีมูลค่าเพิ่ม : ปรากฏค่าบรรจุภัณฑ์แต่ไม่รวมภาษีมูลค่าเพิ่ม

รายงานการติดตามภาวะตลาด "ปาล์มน้ำมัน และน้ำมันปาล์ม" ในกรุงเทพมหานคร


ประจำวันที่ 20 กุมภาพันธ์ 2551

f. ราคาปาล์มสด

รายการ	หน่วย	ราคาขายส่ง			+ เพิ่มขึ้น - ลดลง	ภาวะการค้า
		ราคาวันปีก่อน	ราคาวันก่อน	ราคาวันนี้		
		20 ก.พ. 50	19 ก.พ. 51	20 ก.พ. 51		
ผลปาล์มทะเลลาย (ราคาโรงสกัดรับซื้อ)						
คุณภาพ เบอร์เซนต์น้ำมัน (คละ)						
- จ.กระบี่	บาท/กก.	2.80 - 3.60	5.00 - 5.60	4.80 - 5.60	-0.20	ผลปาล์มทะเลลาย ราคาลดลง จากปริมาณผลผลิตมีออกสู่ตลาดต่อเนื่องตามฤดูกาล ซึ่งเป็นช่วงที่ผลผลิตมีมาก โรงงานสกัดจึงปรับราคารับซื้อผลปาล์มลดลง เพื่อให้สอดคล้องกับภาวะตลาด
- จ.สุราษฎร์ธานี	บาท/กก.	3.15 - 3.30	5.10 - 5.40	5.00 - 5.40	-0.10	
- จ.ชุมพร	บาท/กก.	3.20 - 3.30	5.40 - 5.50	5.20 - 5.50	-0.20	
- จ.ตรัง	บาท/กก.	3.20 - 3.60	5.40 - 5.60	5.40 - 5.60		
- จ.สตูล	บาท/กก.	3.05 - 3.15	5.35 - 5.50	5.20 - 5.40	-0.10 ถึง -0.15	
- จ.สตูล	บาท/กก.	2.80 - 3.05	5.00 - 5.20	4.80 - 5.00	-0.20	
คุณภาพ เบอร์เซนต์น้ำมัน (15%)						
- จ.กระบี่	บาท/กก.	2.80 - 3.00	4.85 - 5.35	4.67 - 5.20	-0.15 ถึง -0.18	น้ำมันปาล์มดิบ ราคาสูงขึ้น เป็นผลกระทบจากราคาในตลาดมาเลเซียปรับตัวสูงขึ้นมาก (3,620 ริงกิต/ตัน) โรงสกัดจึงแจ้งปรับราคาจำหน่ายสูงขึ้น แม้ว่าโรงกลั่นส่วนใหญ่ชะลอการสั่งซื้อ ซึ่งเนื่องจากน้ำมันปาล์มดิบที่ขนานเข้าได้มาถึงแล้ว แต่ด้วยกลุ่มพลังงานมีความต้องการต่อเนื่อง ระดับราคาจึงเคลื่อนไหว
- จ.สุราษฎร์ธานี	บาท/กก.	3.00	5.00	4.90	-0.10	
- จ.ชุมพร	บาท/กก.	2.91	4.85	4.67	-0.18	
- จ.ตรัง	บาท/กก.	3.00	5.20	5.20		
- จ.ตรัง	บาท/กก.	3.05	5.35	5.20	-0.15	
- จ.สตูล	บาท/กก.	2.80	5.00	4.80	-0.20	
คุณภาพ เบอร์เซนต์น้ำมัน (17%)						
- จ.กระบี่	บาท/กก.	3.05 - 3.60	5.20 - 5.60	5.00 - 5.60	-0.20	
- จ.สุราษฎร์ธานี	บาท/กก.	3.30	5.40	5.40		
- จ.ชุมพร	บาท/กก.	3.30	5.50	5.50		
- จ.ตรัง	บาท/กก.	3.60	5.60	5.60		
- จ.ตรัง	บาท/กก.	3.15	5.50	5.40	-0.10	
- จ.สตูล	บาท/กก.	3.05	5.20	5.00	-0.20	
ผลปาล์มร่วง จ.ชุมพร	บาท/กก.	4.20 - 4.50	7.30 - 8.40	7.30 - 8.40		
น้ำมันปาล์มดิบ (ราคาซื้อขายทั่วไปส่งมอบถึงผู้ซื้อ)						
- เกรด A (น้ำมันจากเปลือก)	บาท/กก.	18.75 - 19.00	35.00 - 35.25	35.00 - 35.50	+0.25	
- เกรด B (น้ำมันรวม)	บาท/กก.	17.75 - 18.00	33.50 - 33.75	33.75 - 34.00	+0.25	
น้ำมันเมล็ดในปาล์มดิบ	บาท/กก.	19.50 - 20.00	36.00 - 36.25	36.00 - 36.25		

รายการ	หน่วย	ราคาขายส่ง			+ เพิ่มขึ้น - ลดลง	ภาวะการค้า
		ราคาวันก่อน	ราคาวันก่อน	ราคาวันนี้		
		20 ก.พ. 50	19 ก.พ. 51	20 ก.พ. 51		
น้ำมันปาล์มบริสุทธิ์ * (ราคาซื้อขายทั่วไปส่งมอบถึงผู้ซื้อ)						
- โอเลอิน	บาท/กก.	23.29 - 23.66	42.36 - 43.10	42.36 - 43.10		
- สเตอริน	บาท/กก.	16.00 - 16.25	32.75 - 33.25	32.75 - 33.25		
น้ำมันปาล์มสำเร็จรูป (ราคารวม VAT)						
- ราคาขายส่ง (โรงกลั่นส่งมอบถึงมือ)						
- ชนิดบรรจุปีบ 12.50 กก.	บาท/กก.	29.20 - 29.60	49.60 - 50.40	49.60 - 50.40		
- ตรามรกต	บาท/ปีบ	370	620	620		
- ตราหยก	บาท/ปีบ	370	625	625		
- ตราโอลีน	บาท/ปีบ	365	620	620		
- ตราเกสร	บาท/ปีบ	370	630	630		
- ชนิดบรรจุขวด 1 ลิตร (12 ขวด/หีบ)	บาท/ขวด	27.50 - 28.33	45.42 - 46.67	45.42 - 46.67		
- ตรามรกต	บาท/หีบ	340	545	545		
- ตราหยก	บาท/หีบ	335	560	560		
- ตราโอลีน	บาท/หีบ	340	550	550		
- ตราเกสร	บาท/หีบ	330	550	550		
- ราคาขายปลีก ในตลาดกรุงเทพฯ						
- ชนิดบรรจุปีบ	บาท/กก.	30 - 33	50 - 52	50 - 52		
- ชนิดบรรจุขวด 1 ลิตร	บาท/ขวด	30 - 34	47.50 - 49.00	47.50 - 49.00		
ตลาดมาเลเซีย						
- น้ำมันปาล์มดิบ (Crude Palm Oil)	ริงกิต/ตัน	1,932.50	3,548.75	3,620.00		
"	บาท/กก.	19.64	35.79	36.51	+0.72	
- น้ำมันบริสุทธิ์ (RBD Palm Olein)	USD/ตัน	585.00	1,192.50	1,207.50		
"	บาท/กก.	20.87	38.78	39.26	+0.48	
- สเตอรินบริสุทธิ์ (RBD Stearin)	USD/ตัน	543.00	1,090.00	1,090.00		
"	บาท/กก.	19.36	35.44	35.44		
หมายเหตุ : * น้ำมันปาล์มบริสุทธิ์เป็นราคาไม่รวม VAT						

อัตราแลกเปลี่ยน US\$ = 32.5140 บาท (อัตรากลาง)
 1 ริงกิต = 10.0847 บาท (อัตรากลาง)
 (19 ก.พ. 51)



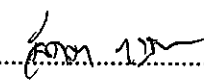
ผู้รายงาน

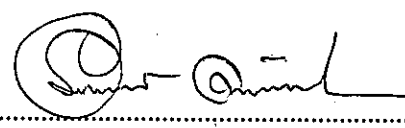
(นางอมราพร อินทร์แมน)

รายงานการติดตามภาวะตลาด "ทานตะวันและผลิตภัณฑ์" ในกรุงเทพมหานคร
 ประจำวันที่ 20 กุมภาพันธ์ 2551

Agri_35 รายงาน F:รายงาน ผลป.

รายการสินค้า	หน่วย	ปีก่อน วันนี้ 20 ก.พ. 50	ปีนี้ (2551)		+ เพิ่ม - ลด	สถานการณ์
			วันก่อน 15 ก.พ. 51	วันนี้ 20 ก.พ. 51		
ราคาขายส่ง						
เมล็ดทานตะวัน						เมล็ดทานตะวัน ราคาสูงขึ้นเนื่องจากปริมาณสินค้าออกสู่ตลาดน้อย ในขณะที่โรงงานสกัดมีความต้องการเพิ่มขึ้น ประกอบกับเมล็ดทานตะวัน ตลาดต่างประเทศ มีราคาสูงขึ้น ส่งผลให้เมล็ดทานตะวันในประเทศปรับตัวสูงขึ้นตาม น้ำมันทานตะวันสำเร็จรูป ราคาทรงตัวอยู่ในระดับสูง อีกทั้งปริมาณสินค้าที่ออกสู่ตลาดมีจำนวนน้อยไม่เพียงพอับความต้องการของผู้บริโภค
ราคาที่จุดรับซื้อ ณ แหล่งผลิต	บาท/กก.	12.40 - 12.50	18.75 - 19.75	19.05 - 20.05	+0.30	
ราคาที่โรงงานที่รับซื้อหน้าโรงงาน	บาท/กก.	12.70 - 12.80	19.15 - 20.15	19.45 - 20.45	+0.30	
กากทานตะวัน (ผลิตภายในประเทศ)	บาท/กก.	-				
น้ำมันทานตะวันสำเร็จรูป						
ราคาที่โรงงานกลั่นขายส่งถึงยี่บัว	บาท/หีบ	525 - 535	635 - 645	635 - 645		
ชนิดบรรจุขวด (12 ขวด/หีบ)						
ตราภูิก (น้ำมันในประเทศ)	บาท/ขวด	43.75 - 44.17	53.25 - 53.75	53.25 - 53.75		
ตราชิม (น้ำมันในประเทศ)	บาท/ขวด	44.05 - 44.58	52.92 - 53.67	52.92 - 53.67		
ราคาขายปลีก						
ชนิดบรรจุขวด (12 ขวด/หีบ)						
ตราภูิก (น้ำมันในประเทศ)	บาท/ขวด	45.00 - 46.50	55.00 - 58.00	55.00 - 58.00		
ตราชิม (น้ำมันในประเทศ)	บาท/ขวด	45.50 - 46.50	55.00 - 58.00	55.00 - 58.00		

ผู้รายงาน.....
 (นางลัดดา บุญมา)

ผู้ตรวจ.....
 (นางอมราพร อินทร์แมน)

รายงานการติดตามภาวะตลาด ยางพารา
ประจำวันที่ 20 กุมภาพันธ์ 2551

รายการ	หน่วย บาท	วันนี้ปีก่อน	ราคาก่อน	ราคาวันนี้	+ เพิ่มขึ้น	ภาวะการค้า
		20 กพ. 50	19 กพ. 51	20 กพ. 51	- ลดลง	
ยางแผ่นดิบชั้น 3						ยางพารา ราคาสูงขึ้น เนื่องจากความต้องการจากผู้ประกอบการส่วนใหญ่ (ยางล้อ) ภายในประเทศยังคงมีต่อเนื่อง
ราคาเกษตรกรขายได้						
- จ.สุราษฎร์ธานี	กก.	73.50	82.50	83.30	+0.80	
- จ.สงขลา	กก.	73.25	82.90	83.90	+1.00	
- จ.นครศรีธรรมราช	กก.	73.35	82.10	82.95	+0.85	
ราคาตลาดกลาง						
- จ.สุราษฎร์ธานี	กก.	75.05	84.61	85.31	+0.70	
- จ.สงขลา	กก.	75.05	84.79	85.63	+0.84	
- จ.นครศรีธรรมราช	กก.	75.05	84.61	85.29	+0.68	
ยางแผ่นรมควันชั้น 3 ราคา FOB ชั้น 3 กรุงเทพ	กก.	81.10	91.30	92.05	+0.75	

ผู้รายงาน.....

พิมพ์ 10/5

(นางสาวพิณชา กระบี่ทอง)



รายงานการติดตามภาวะตลาดสินค้าในกรุงเทพมหานคร
 ประจำวันที่ 20 กุมภาพันธ์ 2551 สิบเวลา 9.00 - 12.00 น.

หน่วย : บาท/กก

ลำดับ ที่	รายการ	ราคาขายส่ง (ตลาดปากคลอง)				ราคาขายปลีก (ตลาดทั่วไป)								สถานการณ์
		คณะ			เปลี่ยนแปลง +เพิ่ม -ลด	คณะ			เปลี่ยนแปลง +เพิ่ม -ลด	คดี			เปลี่ยนแปลง +เพิ่ม -ลด	
		วันนี้ ก่อน	วันก่อน	วันนี้		วันนี้ ก่อน	วันก่อน	วันนี้		วันนี้ ก่อน	วันก่อน	วันนี้		
20 กพ.50	19 กพ.51	20 กพ.51	20กพ.50	19 กพ.51	20 กพ.51	20กพ.50	19กพ.51	20กพ.51						
ผักใบ														
1	ผักคะน้า	8-10	16-20	18-22	+2	12-15	25-28	25-28		20-25	30-35	30-35		ผักคะน้าและผักบุ้งจีน ราคาปรับตัวสูงขึ้น เนื่องจากผลผลิตใกล้หมดรุ่นและรุ่นใหม่อยู่ระหว่างการ เจริญเติบโต ปริมาณสินค้าที่เข้าสู่ตลาดมีน้อยลง สำหรับมะนาว ขณะนี้เป็นช่วงนอกฤดู ผลผลิตออกสู่ตลาดน้อย ส่งผลให้ราคาปรับตัวสูงขึ้น
2	ผักบุ้งจีน	6-10	10-15	12-18	+2ถึง3	10-14	15-18	18-20	+2ถึง3	15-20	20-25	22-25	+2	
3	ผักกวางตุ้ง	5-8	6-10	6-10		10-12	12-15	12-15		15-20	18-20	18-20		
4	ผักกาดหอม	8-10	20-25	20-25		12-15	25-30	25-30		18-20	32-35	32-35		
5	ผักกาดขาวปลี	6-8	14-16	14-16		10-12	20-25	20-25		15-18	28-30	28-30		
6	กะหล่ำปลี	8-10	8-12	8-12		12-15	15-18	15-18		18-20	20-25	20-25		
7	ผักชี*	15-20	30-40	30-40		3-4	4-5	4-5		5-6	6-7	6-7		
8	ต้นหอม*	30-35	30-35	30-35		3-4	4-5	4-5		5-6	6-7	6-7		
9	ชี้น้ำ*	10-15	40-50	40-50		3-4	5-6	5-6		5-6	7-8	7-8		
ผักผล														
1	มะระจีน	20-25	14-20	14-20		24-26	18-20	18-20		28-30	22-25	22-25		
2	มะเขือเทศสีดา	12-15	14-16	14-16		18-20	18-20	18-20		25-30	22-25	22-25		
3	มะเขือเทศผลใหญ่	10-12	10-14	10-14		15-20	15-18	15-18		22-25	20-25	20-25		
4	มะเขือเจ้าพระยา	15-18	12-18	12-18		20-25	20-25	20-25						
5	ถั่วฝักยาว	28-35	20-30	20-30		35-38	25-28	25-28		40-45	30-35	30-35		
6	แตงกวา	10-15	10-15	10-15		15-18	15-18	15-18		20-25	20-25	20-25		
7	ฟักเขียว	6-9	10-14	10-14		10-12	14-16	14-16		15-20	18-20	18-20		
8	พริกสดชี้ฟ้า*	25-30	15-20	15-20		4-5	3-4	3-4						
9	พริกชี้หนู (จินดา)*	20-25	25-30	25-30		3-5	4-5	4-5						
10	มะนาวแป้น (เบอร์ 1-2)/ผล	2.30-2.80	1.50-2.00	1.75-2.25	+0.25	2.75-3.00	2.00-2.50	2.50-3.00	+0.50					
	(เบอร์ 3-4)/ผล	1.50-2.00	1.00-1.20	1.20-1.50	+0.20ถึง+0.30	2.00-2.50	1.50-1.75	2.00-2.25	+0.50					
ผักหัว														
1	กะหล่ำดอก	15-18	14-18	14-18		20-22	18-20	18-20		24-28	22-25	22-25		
2	หัวผักกาด	8-10	12-15	12-15		12-14	15-18	15-18		15-18	20-25	20-25		
ผักน้ำ														
1	ผักกะเจด** (1 กำ)	20-22	13-18	13-18		25-30	20-25	20-25						
2	ผักบุ้งไทย** (10 กำ)	80-90	50-60	50-60		10-12	7-8	7-8						
อื่น ๆ														
1	หน่อไม้ฝรั่ง	48-50	50-60	50-60		55-60	65-70	65-70		62-65	75-80	75-80		
2	ข้าวโพดฝักอ่อน	24-26	24-28	24-28		30-35	30-35	30-35						

หมายเหตุ * ราคาขายปลีก หน่วย : บาท/ขีด

**ราคาขายปลีก หน่วย : บาท/กำ


 (นางสกุลรัตน์ จันทรืประทีป) (ผู้รายงาน)

 (นางสาวผลึก สุวรรณลักษณ์) (ผู้ตรวจ)