



เดือนสิงหาคม และแนวโน้มเดือนกันยายน 2552



สำนักส่งเสริมการค้าสินค้าเกษตร

28 สิงหาคม 2552

สารบัญ

สถานการณ์สินค้าเกษตร	หน้า
ภาพรวม	1
สถานการณ์รายกลุ่มสินค้า	3
การช่วยเหลือด้านการตลาดสินค้าเกษตรของ คชก.	9
ราคารับจำนำ	13
ข้อมูลรายสินค้า	
กลุ่มสินค้าผลิตเพื่อส่งออก	
1. ข้าว	16
2. มันสำปะหลัง	28
3. ยางพารา	32
4. ไข่เนื้อ	37
5. กุ้ง	39
6. สับปะรด	42
กลุ่มสินค้าผลิตเพื่อบริโภคภายในประเทศ	
7. ข้าวโพดเลี้ยงสัตว์	45
8. กาแฟ	49
9. ปาล์มน้ำมัน	54
10. มะพร้าว	59
11. เงาะ	65
12. มังคุด	68
13. ลำไย	71
14. ลองกอง	76
15. สุกกร	79
16. ไข่ไก่	81
17. เกล็ดทะเล	84

	หน้า
กลุ่มสินค้าที่ต้องนำเข้า	
18. ถั่วเหลือง	87
19. กากถั่วเหลือง	91
20. ปลาป่น	95
อัตราแลกเปลี่ยนเงินดอลลาร์สหรัฐ	99

สรุปสถานการณ์สินค้าเกษตรเดือนสิงหาคม และแนวโน้มเดือนกันยายน 2552

1. ภาพรวมสถานการณ์ปัจจุบัน

ภาวะตลาดสินค้าเกษตรในช่วงต้นเดือนสิงหาคม 2552 **ข้าวนาปรัง** เข้าสู่ช่วงปลายฤดูผลผลิตออกสู่ตลาดน้อยลง ขณะที่ตลาดยังมีความต้องการส่งออก ราคาอยู่ในเกณฑ์ดี **ข้าวนาปี** อยู่ในช่วงเพาะปลูก คาดว่าจะมีบางพื้นที่ที่สามารถเก็บเกี่ยวได้ตั้งแต่ปลายเดือนสิงหาคม ราคามีแนวโน้มอยู่ในเกณฑ์ดีเนื่องจากรัฐมีมาตรการประกันราคาไว้รองรับแล้ว **พืชน้ำมันและวัตถุดิบอาหารสัตว์** **มันสำปะหลัง** เป็นช่วงปลายฤดูผลผลิตออกสู่ตลาดลดลงและเปอร์เซ็นต์แป้งต่ำ ราคาอ่อนตัวลงจากเดือนก่อน ส่วนผลผลิตฤดูใหม่กำลังเจริญเติบโต **ข้าวโพดเลี้ยงสัตว์** ผลผลิตฤดูใหม่ออกสู่ตลาดมากขึ้น โดยจะมากช่วงเดือนกันยายน - ธันวาคม 2552 ราคามีแนวโน้มอ่อนตัวลงเนื่องจากผลผลิตมีความชื้น **ปาล์มน้ำมัน** แม้จะเป็นช่วงผลผลิตมากแต่ยังมีปริมาณออกสู่ตลาดไม่มากนัก ราคาเคลื่อนไหวอยู่ในเกณฑ์ดี **มะพร้าวผล** ผลผลิตในพื้นที่มีมากขึ้น ขณะที่การบริโภคขมที่ทำจากมะพร้าวถูกทดแทนด้วยผลไม้ตามฤดูกาล แต่โรงงานผลิตกะทิยังมีความต้องการใช้อย่างต่อเนื่อง แนวโน้มราคาอยู่ในเกณฑ์ดี **ปศุสัตว์และประมง** **สุกร** ผลจากมาตรการแก้ไขปัญหาลาดสุกรในช่วงที่ผ่านมา ทำให้ปริมาณสุกรมีชีวิตเข้าสู่ตลาดลดลง ราคาปรับตัวสูงขึ้น **ไก่เนื้อ** ปริมาณไก่มีชีวิตออกสู่ตลาดลดลงและสอดคล้องกับความต้องการของตลาด ราคาไก่มีชีวิตยังทรงตัวเท่าเดือนที่ผ่านมา **ไข่ไก่** ภาวะตลาดการค้าไข่ไก่ยังคงอยู่ในเกณฑ์ดีต่อเนื่องจากเดือนก่อนทำให้ราคามีแนวโน้มปรับตัวสูงขึ้น **กุ้งขาวแวนนาไม** ผลผลิตออกสู่ตลาดมาก ขณะที่ตลาดหันมาบริโภคกุ้งขนาดเล็กตามกำลังซื้อที่น้อยลง ราคามีแนวโน้มอ่อนตัวลง **พืชผักและผลไม้** **ผลไม้ภาคใต้** (เงาะ ทุเรียน มังคุด ลองกอง) และ **ลำไยภาคเหนือ** ผลผลิตออกสู่ตลาดมากกว่าราคาอ่อนตัวลง **สับปะรด** เป็นช่วงปลายฤดูผลผลิตรุ่น 1 ออกสู่ตลาด ผลผลิตมีน้อยราคาอยู่ในเกณฑ์ดี

ภาวะการณ์ผลผลิตสินค้าเกษตรของโลก

ภาวะการผลิตสินค้าเกษตรของโลก (ณ ส.ค.52) กระทรวงเกษตรของสหรัฐฯ (USDA) ได้คาดการณ์การผลิตสินค้าเกษตรสำคัญฤดูกาลผลิต ปี 2552/53 ไว้ดังนี้

1. **พืชน้ำมัน** ผลผลิตฤดูใหม่ ปี 2552/53 จะมีประมาณ 422.56 ล้านตัน มากกว่าปี 2551/52 28.21 ล้านตัน(+7.15%) พืชน้ำมันส่วนใหญ่มีผลผลิตลดลงยกเว้นถั่วเหลืองที่คาดว่าจะมีปริมาณเพิ่มขึ้น โดยผลผลิต **ถั่วเหลือง** คาดว่าจะมีประมาณ 242.07 ล้านตัน เพิ่มขึ้นจากปีที่ผ่านมา 31.45 ล้านตัน (+14.93%) ส่วน **เมล็ดฝ้าย** มีผลผลิตประมาณ 40.83 ล้านตัน ลดลง 0.10 ล้านตัน (-0.23%) **เมล็ดเรปซิด** 56.51 ล้านตัน ลดลง 1.55 ล้านตัน (-2.66%) **เมล็ดทานตะวัน** 31.93 ล้านตัน ลดลง 0.72 ล้านตัน (-2.20%) **ถั่วลิสง** 33.39 ล้านตัน ลดลง 1.01 ล้านตัน (-2.94%) สำหรับ **เนื้อมะพร้าวแห้ง** คาดว่าจะมีผลผลิตเท่าปีที่ผ่านมาประมาณ 5.88 ล้านตัน ส่วน **เมล็ดในปาล์ม** และ **น้ำมันปาล์ม** มีผลผลิต 11.95 และ 45.08 ล้านตัน เพิ่มขึ้นจากปีที่ผ่านมา 0.13 และ 2.27 ล้านตัน (หรือ +1.10% และ +5.30% ตามลำดับ)

2. **ธัญพืช** ผลผลิตข้าวสาลี ปี 2552/53 จะมีประมาณ 659.29 ล้านตัน น้อยกว่าปีที่ผ่านมา 23.11 ล้านตัน (-3.39%) ประเทศที่มีผลผลิตลดลงมาก ได้แก่ สหรัฐฯ ลดลง 8.60 ล้านตัน (-12.64%) รัสเซีย 8.20 ล้านตัน (-12.87%) ยูเครน 6.40 ล้านตัน (-24.71%) EU 15.35 ล้านตัน (-10.12%) ส่วน **ธัญพืชเมล็ดหยาบ** จะมีผลผลิตประมาณ 1,091.58 ล้านตัน ลดลงจากปีที่ผ่านมา 8.52 ล้านตัน (-0.77%) โดยธัญพืชที่มีผลผลิตเพิ่มขึ้น ได้แก่ **ข้าวโพดเลี้ยงสัตว์** มีผลผลิตประมาณ 796.33 ล้านตัน เพิ่มขึ้น 6.77 ล้านตัน (+0.86%) **ข้าวฟ่าง** 62.46 ล้านตัน เพิ่มขึ้น 0.51 ล้านตัน (+0.82%) ส่วน **ข้าวบาเลย์** 142.71 ล้านตัน ลดลง 11.27 ล้านตัน (-7.32%) **ข้าวไรน์** 16.62 ล้านตัน ลดลง 0.69 ล้านตัน (-3.96%) และ **ข้าวโอ๊ต** 23.18 ล้านตัน ลดลง 3.27 ล้านตัน (-12.36%) ตามลำดับ

3. **ข้าวสาร** USDA คาดการณ์ผลผลิตข้าวของโลกปีการผลิต 2552/53 มีประมาณ 433.462 ล้านตันข้าวสาร ลดลงจากปี 2551/52 ประมาณ 11.391 ล้านตัน (-2.56%) ขณะที่ความต้องการบริโภคคาดว่า มีประมาณ 438.137 ล้านตัน (เพิ่มขึ้น 1.746 ล้านตัน) ส่งผลให้สต็อกปลายปีมีปริมาณลดลงเหลือ 84.035 ล้านตัน **เป็นที่สังเกตว่า** การประมาณการผลผลิต ณ เดือนสิงหาคม ศกนี้ ปริมาณผลผลิตข้าวของอินเดียลดลงจากการพยากรณ์เดือนกรกฎาคม มากถึง 15.5 ล้านตัน (-15.58%) เหลือผลผลิตเพียง 84 ล้านตัน เมื่อรวมกับสต็อกปลายปียกมา 17 ล้านตัน แล้ว อุปทานข้าวในประเทศอินเดียจะมากกว่าความต้องการบริโภคในประเทศที่คาดว่าจะมีประมาณ 89.5 ล้านตัน เพียง 11.5 ล้านตัน ซึ่งจะเป็นสต็อกคงเหลือในประเทศที่ค่อนข้างต่ำ จากเหตุผลดังกล่าว จะมีผลต่อนโยบายการระบายข้าวของรัฐบาลอินเดียในช่วงต่อไป ซึ่งคาดว่า **การส่งออกของอินเดียจะลดเหลือเพียง 1.5 ล้านตัน จากปริมาณที่คาดการณ์ไว้เดิม 4 ล้านตัน** วิกฤตของการผลิตข้าวที่ลดลงในอินเดีย เป็นโอกาสของประเทศผู้ผลิตข้าวอื่นๆ ที่จะได้ส่วนแบ่งตลาดมากขึ้น ปัจจุบัน 11 สิงหาคม 2552 ราคาข้าวไทย 100% ชั้น 2 (100B f.o.b.) ในตลาดโลกปรับตัวสูงขึ้นจากเดือนที่ผ่านมา มาอยู่ที่ตันละ 576 เหรียญสหรัฐ. สำหรับการค้าข้าวของโลกในปี 2552/53 USDA ได้ประมาณการว่าจะมี 29.62 ล้านตัน มากกว่าการค้าในปี 2551/52 ที่มี 27.852 ล้านตัน ประมาณ 1.768 ล้านตัน โดยคาดว่าจะเป็นการส่งออกของไทย 10 ล้านตัน เวียดนาม 5.0 ล้านตัน ปากีสถาน 3.3 ล้านตัน และ จีน 1.3 ล้านตัน

2. แนวโน้มสถานการณ์เดือนกันยายน 2552

แนวโน้มสถานการณ์สินค้าเกษตรสำคัญในเดือนกันยายน 2552 **ข้าวนาปรัง** เป็นช่วงปลายฤดูผลผลิตออกสู่ตลาดน้อย ส่วน **ข้าวนาปี** ปีการผลิต 2552/53 จะเริ่มเก็บเกี่ยวออกสู่ตลาดได้บ้างแล้ว ราคามีแนวโน้มอ่อนตัวลง แต่รัฐมีมาตรการประกันราคาไว้รองรับแล้ว **พืชน้ำมันและวัตถุดิบอาหารสัตว์** **มันสำปะหลัง** อยู่ในช่วงเพาะปลูกมันฯ ฤดูใหม่ แต่ผลผลิตอาจไม่มากเท่าที่คาดไว้เนื่องจากมีเพลี้ยระบาด **ข้าวโพดเลี้ยงสัตว์** ผลผลิตฤดูใหม่ออกสู่ตลาดมากขึ้นและมีความชื้น ราคามีแนวโน้มอ่อนตัวลง แต่รัฐบาลกำหนดราคาระงันไว้สำหรับผู้เข้าร่วมโครงการกับภาครัฐ ที่ กก.ละ 7.10 บาท **ปาล์มน้ำมัน** คาดว่าผลผลิตจะออกสู่ตลาดมากขึ้นแต่ปริมาณยังคงต่ำกว่าที่คาดการณ์ไว้ ราคามีแนวโน้มอยู่ในเกณฑ์ดี **มะพร้าวผล** ผลผลิตยังมีปริมาณมาก ขณะที่ความต้องการของตลาดยังมีสม่ำเสมอ แนวโน้มราคาจะอ่อนตัวลงแต่ยังอยู่ในเกณฑ์ดี **ปศุสัตว์และประมง** **สุกร ไก่เนื้อ และไข่ไก่** คาดว่าภาวะการผลิตและความต้องการของตลาดในประเทศยังทรงตัวปกติ ขณะที่

ต้นทุนการผลิตค่อนข้างสูงทั้งค่าพันธุ์และอาหาร แนวโน้มราคาเคลื่อนไหวอยู่ในเกณฑ์ดี **กุ้งขาวแวนนาไม** ผลผลิตยังออกสู่ตลาดมาก ขณะที่ตลาดในประเทศยังชะงักตัว ส่วนการส่งออกจะปรับตัวดีขึ้นตามความต้องการของตลาดต่างประเทศในช่วงปลายปี ราคามีแนวโน้มปรับตัวสูงขึ้น **พืชผักและผลไม้** เป็นช่วงปลายฤดูผลไม้ภาคใต้ ผลผลิต **เงาะ มังคุด ทูเรียน** ออกสู่ตลาดน้อยและจะสิ้นสุดฤดูการผลิต ส่วน **สองกอง** จะยังมีผลผลิตออกมาก ส่วน **ลำไย** จากแหล่งผลิตภาคเหนือสิ้นสุดฤดูการผลิตแล้ว **สับปะรด** ผลผลิตรุ่น 2 เริ่มทยอยออกสู่ตลาด แต่ปริมาณผลผลิตน้อยกว่ารุ่น 1 ราคามีแนวโน้มอยู่ในเกณฑ์ดี

3. แนวโน้มสถานการณ์รายกลุ่มสินค้า

3.1 กลุ่มสินค้าที่ผลิตเพื่อส่งออก สถานการณ์สินค้าเกษตรที่สำคัญ ได้แก่

- **ข้าวนาปรัง** เป็นช่วงปลายฤดูผลผลิตออกสู่ตลาดน้อย ขณะที่ **ข้าวนาปี** กระทรวงเกษตรฯ ประมาณการผลผลิตปี 2552/53 ว่าจะมีประมาณ 23.512 ล้านตัน เพิ่มขึ้นจากปีที่ผ่านมาร้อยละ 1.19 และจะเริ่มเก็บเกี่ยวออกสู่ตลาดได้ตั้งแต่เดือนสิงหาคม โดยผลผลิตจะออกมากในช่วงเดือนพฤศจิกายน - ธันวาคม ประมาณร้อยละ 75 ของผลผลิตรวม หรือคิดเป็นข้าวเปลือกประมาณ 17 - 18 ล้านตัน ขณะนี้ภาครัฐโดยคณะกรรมการนโยบายข้าวแห่งชาติได้กำหนดมาตรการรักษาเสถียรภาพราคาข้าวเปลือกนาปี ปี 2552/53 ไว้ในเบื้องต้น (มติ กชช. 29 ก.ค.52) ดังนี้

1. การประกันราคา กำหนด **ราคาระกันข้าวเปลือกทุมธานี และข้าวเปลือกเจ้านาปี 5% ความชื้น 15% ต้นละ 10,000 บาท** และกำหนดปริมาณที่จะรับประกันราคาข้าวเปลือกทั้ง 2 ชนิด คราวเรือนละ 20 ตัน ส่วนราคาระกันข้าวเปลือกชนิดอื่นมอบหมายให้คณะกรรมการ กชช. ด้านการผลิตพิจารณาทบทวนและนำเสนอคณะกรรมการ กชช. อีกครั้งหนึ่ง พร้อมนี้ได้แต่งตั้ง**คณะกรรมการกำหนดราคาอ้างอิง** โดยมีปลัดกระทรวงพาณิชย์เป็นประธาน และอธิบดีกรมการค้าภายในเป็นอนุกรรมการและเลขานุการฯ ทำหน้าที่พิจารณากำหนดราคาอ้างอิงที่จะนำมาคำนวณการชดเชยส่วนต่างราคาให้เกษตรกร และมอบหมายให้ ธ.ก.ส. จัดทำรายละเอียดขั้นตอน วิธีปฏิบัติ และค่าใช้จ่ายที่จะต้องใช้จ่าย เพื่อเสนอให้คณะกรรมการ กชช. พิจารณา สำหรับเงินที่จะนำมาใช้ชดเชยส่วนต่างราคาให้เกษตรกรให้ใช้เงินจากงบประมาณโครงการ **ไทยเข้มแข็ง**

2. มาตรการรักษาเสถียรภาพราคาข้าวเปลือก เพื่อเสริมมาตรการประกันราคา ประกอบด้วย 1) **เพิ่มสภาพคล่องให้ผู้ประกอบการค้าข้าว** โดยชดเชยดอกเบี้ยให้โรงสีและตลาดกลางผ่านธนาคารพาณิชย์ร้อยละ 3 ระยะเวลา 6 เดือน โดยมีเงื่อนไขให้รับซื้อข้าวจากเกษตรกรในช่วงผลผลิตออกมาก (พ.ย.52 - ก.พ.53) ในราคาที่สูงกว่าราคาตลาด ต้นละ 100 - 200 บาท 2) **จัดตลาดนัดข้าวเปลือกในแต่ละจังหวัด** 3) **ผลักดันการส่งออกในช่วงต้นฤดู** ทั้งในรูปแบบการค้ากับรัฐบาล รัฐบาลกับเอกชน และเอกชนกับเอกชน 4) **รับจำนำข้าวเปลือกหอมมะลิและข้าวเหนียว** ในภาคอีสานและภาคเหนือ ในราคาต่ำกว่าราคาระกัน ต้นละ 1,000 บาท ในช่วงเดือน พฤศจิกายน 2552 - กุมภาพันธ์ 2553 ระยะเวลาได้ถอน 4 เดือน 5) **แทรกแซงตลาด** โดยให้หน่วยงานของรัฐ (อ.ค.ส. อ.ค.ก. หรือสถาบันเกษตรกร) รับซื้อข้าวเปลือกจาก

เกษตรกร เมื่อปริมาณข้าวออกสู่ตลาดมากและราคาต่ำกว่าราคาดำเนินการที่กำหนด (Floor Price) และ 6) ให้ผู้ส่งออกเพิ่มปริมาณการสต็อกข้าว ตามพระราชบัญญัติการค้าข้าว พ.ศ.2489

(รายละเอียดเพิ่มเติม เว็บไซต์ <http://www.dit.go.th> :- “สรุปผลประชุมคณะกรรมการ กษช. ครั้งที่ 6/2552 วันที่ 29 ก.ค.52”)

ผลการรับจำนำ ข้าวเปลือกนาปรัง (16 มี.ค. – 13 ส.ค. 52) รับจำนำได้ปริมาณ 5,130,869 ตัน จำแนกเป็น ข้าวเปลือกเจ้า 4,445,412 ตัน ข้าวเปลือกปทุมธานี 630,767 และข้าวเปลือกเหนียว 54,690 ตัน

ราคาข้าวเปลือก ราคาซื้อขายข้าวเปลือกในตลาดสำคัญ ณ วันที่ 17 สิงหาคม 2552 เป็นดังนี้ ข้าวเปลือกเจ้านาปรังตันละ 9,500 – 10,000 บาท ข้าวเปลือกหอมมะลิ ตันละ 15,100 – 15,800 บาท และข้าวเปลือกเหนียว ตันละ 7,700 – 8,000 บาท ส่วนการล้าข้าวสาร ราคาซื้อขายเป็นดังนี้ ข้าวขาว 100% ชั้น 2 กระสอบละ 1,710 – 1,720 บาท ข้าวหอมมะลิ 100% ชั้น 2 กระสอบละ 3,050 – 3,060 บาท ข้าวเหนียว 10% เมล็ดขาว กระสอบละ 1,400 - 1,410 บาท ข้าวหนึ่ง 100% กระสอบละ 1,820 - 1,831 บาท

การส่งออก ในปี 2552 ตั้งเป้าการส่งออกไว้ที่ 8.5 ล้านตัน โดยในช่วงวันที่ 1 มกราคม – 14 สิงหาคม 2552 ส่งออกได้ 5.382 ล้านตัน น้อยกว่าปริมาณส่งออกในช่วงเดียวกันของปีที่ผ่านมา ที่มีปริมาณ 7.167 ล้านตัน หรือลดลงร้อยละ 24.90

- **มันสำปะหลัง** เป็นช่วงปลายฤดูการผลิตปี 2551/52 และมีฝนตกในแหล่งผลิต ผลผลิตมีน้อยและเปอร์เซ็นต์แป้งต่ำ ราคาหัวมันสดซื้อแป๊ะ 25% ที่เกษตรกรขายได้ จ.นครราชสีมา (ณ 17 ส.ค.52) อยู่ที่ กก.ละ 1.35 – 1.45 บาท ซึ่งเป็นระดับเดียวกับราคาในเดือนที่ผ่านมา ที่มีราคาเฉลี่ย กก.ละ 1.40 บาท ราคามีแนวโน้มที่จะสูงขึ้นเนื่องจากตลาดยังมีความต้องการ แต่ผลผลิตฤดูใหม่จะเริ่มออกสู่ตลาดได้ในเดือนตุลาคม สำหรับผลผลิตมันฤดูใหม่ ปี 2552/53 กระทรวงเกษตรฯ คาดว่าจะมีประมาณ 29.47 ล้านตัน มากกว่าปีที่ผ่านมา (29.15 ล้านตัน) เล็กน้อย อย่างไรก็ตาม ในช่วงนี้เกิดเพลิงระบาศในไร่มันที่กำลังเพาะปลูก ซึ่งอาจจะมีผลทำให้ปริมาณผลผลิตต่ำกว่าที่คาดการณ์ไว้ได้ อนึ่ง เพื่อช่วยเหลือเกษตรกรผู้ปลูกมันฯ รัฐได้กำหนดราคาระกันหัวมันสดฤดูใหม่ ไว้ที่ กก.ละ 1.70 บาท

ผลการรับจำนำ มันสำปะหลังปี 2551/52 ได้สิ้นสุดลงแล้ว (1 พ.ย. 51 – 30 เม.ย. 52) มีปริมาณรับจำนำรวม 11,731,511 ตัน (ณ วันที่ 14 ส.ค.52) จำแนกเป็นจำนำที่ลานมัน 8,129,059 ตัน และโรงแป๊ะ 3,602,452 ตัน ขณะนี้อยู่ในการพิจารณาระบายมันที่รับจำนำไว้

- **ไถ่หน่อ** การผลิตอยู่ในภาวะปกติ ผลผลิตมีเพียงพอกับความต้องการของตลาด อย่างไรก็ตาม ในช่วงเทศกาลกินเจ (18 – 26 ต.ค.52) ความต้องการบริโภคจะลดลง ซึ่งผู้เลี้ยงก็ได้เตรียมปรับปริมาณการเลี้ยงไว้ล่วงหน้าแล้ว สำหรับการส่งออกคาดว่ามีความโน้มปรับตัวดีขึ้นในช่วงครึ่งปีหลังที่จะมีคำสั่งซื้อเข้ามา มาก สำหรับราคาไถ่มีชีวิตหน้าโรงฆ่า ปัจจุบัน (17 ส.ค.52) กก.ละ 38 - 39 บาท ทรงตัวเท่าเดือนที่ผ่านมา

- **กุ้งขาวแวนนาไม** อยู่ในช่วงผลผลิตออกสู่ตลาดมาก แต่ภาวะการฉ้อขายโดยทั่วไปชะลอตัวและผลจากภาวะเศรษฐกิจชะลอตัวผู้บริโภคในประเทศส่วนใหญ่จึงหันมาบริโภคกุ้งที่มีขนาดเล็กลง ราคากุ้งฉ้อขาย ณ ตลาดกลางสมุทรสาคร (ณ 17 ส.ค. 52) กุ้งขาวแวนนาไม (ขนาด 60 ตัว/กก.) กก.ละ 105 บาท อ่อนตัวลงจากราคาเฉลี่ยเดือนกรกฎาคม (106 บาท) เล็กน้อย แนวโน้มการส่งออกในช่วงปลายปีจะกระเตื้องขึ้นตามความต้องการใช้ของตลาดต่างประเทศในเทศกาลปีใหม่ ปริมาณการส่งออกกุ้งของไทยในช่วงเดือนมกราคม – มิถุนายน 2552 ส่งออกได้รวม 0.163 ล้านตัน มูลค่า 37,709 ล้านบาท สำหรับการช่วยเหลือเกษตรกรผู้เลี้ยงกุ้งที่ได้รับผลกระทบจากปัญหาาราคากุ้งตกต่ำ รัฐบาลโดยคณะกรรมการ คชก. ได้ให้ความช่วยเหลือ ดังนี้ 1) อนุมัติเงินหมุนเวียน 600 ล้านบาท ให้กรมส่งเสริมสหกรณ์ ใ้รวบรวมผลผลิตกุ้งด้วยระบบสัญญาข้อตกลง (contract farming) ระหว่างสหกรณ์ / ชุมชุมสหกรณ์ / เกษตรกรผู้เลี้ยงกับโรงงานแปรรูป/ ผู้ส่งออก ปริมาณเป้าหมาย 30,000 ตัน ระยะเวลาดำเนินการ กรกฎาคม 2552 – มิถุนายน 2553 2) รับจํานำ กุ้งขาวฯ ในปริมาณเป้าหมาย 15,000 ตัน ระยะเวลารับจํานำ 15 กรกฎาคม – กันยายน 2552 ระยะเวลาไถ่ถอน 2 เดือน และกำหนดราคารับจํานำกุ้งขนาด 40, 50, 60, 70 และ 80 ตัว/กก. ราคา กก.ละ 155 , 135 , 125 , 110 และ 100 บาท ตามลำดับ

3.2 กลุ่มสินค้าที่ผลิตเพื่อบริโภคภายในประเทศ สถานการณ์สินค้าเกษตรที่สำคัญ ได้แก่

- **ข้าวโพดเลี้ยงสัตว์** ผลผลิตปีการผลิต 2552/53 ทอยออกสู่ตลาดมากขึ้น ซึ่งกระทรวงเกษตรฯ คาดว่าจะมีผลผลิตรวมประมาณ 4.251 ล้านตัน ใกล้เคียงกับปี 2551/52 (4.249 ล้านตัน) โดยจะออกมากในช่วงเดือนสิงหาคม – พฤศจิกายน 2552 คุณภาพผลผลิตช่วงนี้มีมากขึ้นสูง ภาวะการค้าชะลอตัวเนื่องจากโรงงานอาหารสัตว์มีสต็อกเพียงพอแล้วและผู้ค้าท้องถิ่นที่รับซื้อมีข้อจำกัดในการอบลดความชื้น ส่งผลให้ราคาที่เกษตรกรขายได้อ่อนตัวลง โดยราคาที่ จ.เพชรบูรณ์ (ณ 17 ส.ค.52) กก. ละ 5.57 – 5.92 บาท อ่อนตัวลงจากราคาเฉลี่ยในเดือนกรกฎาคม 6.27 บาท แนวโน้มคาดว่าราคาจะอ่อนตัวลงอีกตามภาวะการผลิตการค้าทั้งในประเทศและต่างประเทศ โดยเฉพาะสหรัฐฯ ที่คาดว่าจะมีผลผลิตมากกว่าปีที่ผ่านมาถึง 16.758 ล้านตัน สำหรับการช่วยเหลือเกษตรกรผู้ปลูกข้าวโพดฯ ภาครัฐได้กำหนดให้มีการประกันราคาข้าวโพดฯ โดยกำหนดราคาประกันไว้ที่ กก.ละ 7.10 บาท

- **ปาล์มน้ำมัน** แม้ว่าจะอยู่ในช่วงฤดูกาลที่ผลผลิตควรจะออกสู่ตลาดมาก แต่การเก็บเกี่ยวทะลายปาล์มออกสู่ตลาดในปีนี้นักลับมีน้อย ขณะที่ความต้องการของโรงงานสกัดยังมืออย่างต่อเนื่อง และตลาดต่างประเทศโดยเฉพาะจีนและอินเดียมีความต้องการนำเข้าน้ำมันในปริมาณที่เพิ่มขึ้น รวมทั้งการปรับตัวสูงขึ้นของราคาน้ำมันเชื้อเพลิง มีผลทำให้ราคาผลปาล์มและน้ำมันปาล์มปรับตัวสูงขึ้น ปัจจุบัน (17 ส.ค.52) ราคาผลปาล์มทะลาย (17%น้ำมัน) ที่เกษตรกรจำหน่ายได้ กก.ละ 4.25 - 4.40 บาท ปรับตัวสูงขึ้นจากราคาเดือนกรกฎาคม ที่มีราคาเฉลี่ย กก.ละ 3.79 บาท แนวโน้มราคาผลปาล์มยังคงมีราคาอยู่ในเกณฑ์ดีต่อเนื่องไปจนถึงปลายปี

- **มะพร้าว** ผลผลิตยังออกสู่ตลาดอย่างต่อเนื่อง แม้ว่าจะมีปริมาณไม่นักแต่ก็เพียงพอ กับความต้องการใช้ทั้งการบริโภคในครัวเรือนและการทำกระหิสำเร็จรูป ซึ่งปัจจุบันการบริโภคขนมที่มี

มะพร้าวเป็นองค์ประกอบถูกทดแทนด้วยผลไม้ตามฤดูกาลที่มีให้เลือกบริโภคหลายชนิด สำหรับราคาซื้อขายมะพร้าวผลและเนื้อมะพร้าวแห้งอ่อนตัวลงแต่ยังอยู่ในเกณฑ์ดี ปัจจุบัน (17 ส.ค.52) ราคาขายส่งมะพร้าวผลตลาด กทม. (ทับสะแกผลใหญ่ปอกเปลือก) ผลละ 9.50 – 10.00 บาท เนื้อมะพร้าวแห้ง 90% กก.ละ 15.80 – 16.00 บาท อ่อนตัวลงจากเดือนก่อน (ที่มีราคาเฉลี่ย ผลละ 10.05 บาท และ 16.18 บาท/กก.) เล็กน้อย แนวโน้มคาดว่าราคามะพร้าวผลและเนื้อมะพร้าวแห้งจะเคลื่อนไหวไม่มากนัก และยังมีแนวโน้มอยู่ในเกณฑ์ดี

- **สุกรมี่ชีวิต** ภาวะการผลิตปกติแต่ภาวะการค้าชะลอตัวตามกำลังซื้อของผู้บริโภค เนื่องจากในช่วงที่ผ่านมาสุกรมี่ชีวิตและสุกรมี่ช้ำแหลมมีราคาค่อนข้างสูง ประกอบกับผู้บริโภคมีทางเลือกในการบริโภคอาหารโปรตีนที่มีราคาต่ำกว่า โดยเฉพาะไก่เนื้อที่มีราคาโดยเปรียบเทียบต่ำกว่ามาก อย่างไรก็ตาม ปัญหาต้นทุนการผลิตสุกรมี่ชีวิตที่มีแนวโน้มสูงขึ้นทั้งค่าพันธุ์และค่าอาหาร ส่งผลให้ราคาสุกรมี่ชีวิตที่มีแนวโน้มอ่อนตัวลงหลังจากที่ราคาสูงมากในช่วงเดือนมีนาคม – พฤษภาคม 2552 กลับปรับตัวสูงขึ้นจากเดือนกรกฎาคมเล็กน้อย ปัจจุบัน (17 ส.ค.52) ราคาสุกรมี่ชีวิต กก.ละ 56 - 57 บาท สูงขึ้นเล็กน้อยเมื่อเทียบกับราคาเฉลี่ย เดือนกรกฎาคม เฉลี่ย กก.ละ 0.45 บาท

- **ไข่ไก่** ภาวะการค้าปรับตัวในทิศทางที่ดีขึ้น ซึ่งเป็นผลสืบเนื่องจากการดำเนินมาตรการต่างๆ ในการแก้ไขปัญหาผลผลิตต้นตลาดและราคาตกต่ำในช่วงที่ผ่านมา โดยการลดการผลิตและระบายส่งออกไปบางส่วน ทำให้ปริมาณไข่ไก่มีความสอดคล้องกับความต้องการตลาด ส่งผลให้ราคาไข่ปรับตัวสูงขึ้น ปัจจุบัน (17 ส.ค.52) ราคาขายส่งไข่ไก่ เบอร์ 3 เฉลี่ย ฟองละ 2.70 – 2.80 บาท สูงขึ้นจากราคาเดือนกรกฎาคมที่มีราคาเฉลี่ย ฟองละ 2.61 บาท แนวโน้มคาดว่าภาวะการผลิตและความต้องการของตลาดในประเทศยังทรงตัวปกติ ราคายังเคลื่อนไหวอยู่ในเกณฑ์ดี

พืชผักและผลไม้

- **พืชผักและผลไม้ มะนาว** ผลผลิตมะนาวออกสู่ตลาดมาก ราคาซื้อขายอ่อนตัวลงมาก จนเกษตรกรบางส่วนชะลอการเก็บมะนาว ทำให้ราคาปรับตัวดีขึ้น สำหรับราคาในแหล่งผลิต จ. เพชรบุรี (17 ส.ค.52) เฉลี่ยผลละ 0.40 – 1.00 บาท (ขนาดกลางถึงใหญ่) **สับปะรด** เป็นช่วงปลายผลผลิตรุ่น 1 ต่อต้นฤดูผลผลิตรุ่น 2 ผลผลิตยังออกสู่ตลาดน้อย ขณะที่โรงงานยังมีความต้องการสม่ำเสมอ ราคาสับปะรดที่เกษตรกรขายได้ปรับตัวสูงขึ้น โดยราคาสับปะรดที่โรงงานรับซื้อ จ.ประจวบคีรีขันธ์ (17 ส.ค.52) เฉลี่ย กก.ละ 6.06 บาท ปรับตัวสูงขึ้นจากราคาเดือนกรกฎาคม ที่มีราคาเฉลี่ย กก.ละ 5.73 บาท **ผลไม้ เงาะ มังคุด ทูเรียน** ผลไม้ภาคใต้ออกสู่ตลาดน้อยและจะสิ้นสุดฤดูแล้ว ส่วนล่องกองยังมีผลผลิตออกสู่ตลาดและจะต่อเนื่องไปจนถึงเดือนกันยายน ระดับราคาที่เกษตรกรขายได้ เดือนสิงหาคม สัปดาห์ที่ 2 ราคา เงาะเกรดคละ กก.ละ 4.34 บาท มังคุด คละ กก.ละ 3.37 บาท ทูเรียน พันธุ์หมอนทอง กก.ละ 13.88 บาท พันธุ์ชะนี กก.ละ 8.00 บาท ล่องกอง กก.ละ 12.53 บาท **ลำไย** ผลผลิตลำไยตามฤดูกาลของแหล่งผลิตภาคเหนือออกสู่ตลาดไปกว่าร้อยละ 80 คาดว่าจะออกสู่ตลาดหมดในเดือนนี้ หรืออาจล่าไปถึงต้นเดือนกันยายน ราคาที่เกษตรกรขายได้ เกรด เอเอ สัปดาห์ที่ 2 กก.ละ 19.00 บาท สำหรับการดำเนินการของกรมการค้าภายในเพื่อช่วยเหลือเกษตรกรชาวสวนผลไม้ ได้มีการเชื่อมโยงให้เกษตรกรนำผลผลิตมาจำหน่ายโดยตรงในงานจำหน่ายสินค้า

ต่างๆ ที่กรมฯ จัดขึ้น เช่น งานร่งฟ้าทั้งส่วนกลางและส่วนภูมิภาค งานเมล็ดอินไทยแลนด์ และตลาดนัดสวนจตุจักร เป็นต้น รวมทั้งประสานหน่วยงานราชการขอใช้สถานที่ให้เกษตรกรนำผลผลิตไปจำหน่ายให้ข้าราชการ/เจ้าหน้าที่และผู้พักอาศัยรอบบริเวณหน่วยงานนั้นๆ เพื่อเพิ่มช่องทางการจำหน่ายและเร่งกระจายผลผลิตออกนอกแหล่งผลิตโดยเร็ว

3.3 กลุ่มสินค้าที่ต้องนำเข้า สถานการณ์สินค้าที่สำคัญมีดังนี้

- **ถั่วเหลือง** USDA คาดการณ์ผลผลิตถั่วเหลืองของโลกในปี 2552/53 ว่าจะมีประมาณ 242.074 ล้านตัน เพิ่มขึ้นจากปีก่อนถึง 31.451 ล้านตัน หรือเพิ่มขึ้นร้อยละ 14.93 สำหรับราคาซื้อขายถั่วเหลืองสหรัฐฯ (f.o.b. Gulf) สัปดาห์แรกเดือนสิงหาคม 2552 อยู่ที่เฉลี่ย ต้นละ 464 เหรียญ สหรัฐ. สูงขึ้นจากช่วงปลายเดือนกรกฎาคม เนื่องจากปริมาณผลผลิตฤดูเก่ามีน้อยและผลผลิตฤดูใหม่อาจออกล่าช้ากว่าที่คาดไว้ สำหรับการผลิถั่วเหลืองของไทย กระทรวงเกษตรฯ คาดการณ์ผลผลิตถั่วเหลืองฤดูถัดไปจะมีประมาณ 0.068 ล้านตัน ขณะนี้ทยอยออกสู่ตลาดมากขึ้น และจะออกสู่ตลาดมากในช่วงเดือนกันยายน – พฤศจิกายน สำหรับราคาเมล็ดถั่วเหลืองขายส่งตลาด กทม. เกรดสกัดน้ำมัน (ณ 17 ส.ค. 52) กก.ละ 17.00 – 17.50 บาท อ่อนตัวลงจากราคาเดือนกรกฎาคม ที่มีราคาเฉลี่ย กก.ละ 17.90 บาท เนื่องจากมีความชื้นสูง แนวโน้มราคาถั่วเหลืองในประเทศและต่างประเทศมีแนวโน้มสูงขึ้น เนื่องจากความต้องการของจีนซึ่งเป็นผู้นำเข้ารายใหญ่ยังมีมาก และปริมาณผลผลิตถั่วเหลืองของอาร์เจนตินาและปารากวัยที่จะลดลงจากสภาพความแห้งแล้งที่เกิดขึ้น

- **กากถั่วเหลือง** ผลผลิตกากถั่วเหลืองโลกปี 2552/53 คาดว่าจะมีปริมาณ 158.210 ล้านตัน มากกว่าปีที่ผ่านมา (151.859 ล้านตัน) เมื่อรวมกับสต็อกปลายปียกมา จำนวน 5.102 ล้านตัน แล้วจะมีผลผลิตกากถั่วฯ ประมาณ 163.312 ล้านตัน ในขณะที่ความต้องการใช้มีประมาณ 157.806 ล้านตัน สำหรับราคาขายส่งกากถั่วเหลืองที่ผลิตในประเทศ (เมล็ดนำเข้า) ปัจจุบัน (17 ส.ค.52) ราคา กก.ละ 16.50 – 16.70 บาท อ่อนตัวลงจากราคาเฉลี่ยเดือนที่ผ่านมามีราคา กก.ละ 16.83 บาท แนวโน้มราคาจะอ่อนตัวลงตามภาวะการผลิตที่ผลิตในประเทศจะมีมากขึ้นและเป็นช่วงที่ผลผลิตโลกจะออกสู่ตลาดมากขึ้นเช่นกัน

- **ปลาป่น** วัตถุดิบในการผลิตมีน้อยเนื่องจากเข้าช่วงฤดูมรสุม ทำให้ผลผลิตปลาป่นมีน้อย ขณะที่ความต้องการใช้ยังมีมาก ราคาปลาป่นเคลื่อนไหวอยู่ในระดับสูงมาตั้งแต่เดือนเมษายนจนถึงปัจจุบัน กล่าวคือ จาก กก.ละ 24.80 บาท ในเดือนมีนาคม เป็น 28.47 , 32.66 33.20 และ 33.86 บาท ในเดือนเมษายน – กรกฎาคม และ ณ วันที่ 17 สิงหาคม ราคาปลาป่นโปรตีน 60% ลงมา กลิ่นเบอร์ 2 ปรับตัวสูงขึ้นเป็น กก.ละ 36.80 บาท แนวโน้มราคาปลาป่นจะยังเคลื่อนไหวอยู่ในเกณฑ์ดี

4. มาตรการแก้ไขปัญหา/การช่วยเหลือผ่านกองทุนรวมเพื่อช่วยเหลือเกษตรกร

การให้ความช่วยเหลือด้านการตลาดสินค้าเกษตร (ด้านการตลาด)

การให้ความช่วยเหลือด้านการตลาดสินค้าเกษตร (ด้านการตลาด) ปีงบประมาณ 2552 คชก. ได้อนุมัติเงินกองทุนรวมฯ เพื่อดำเนินการช่วยเหลือสินค้าเกษตรแล้ว จำนวน 5 สินค้า (ณ วันที่ 17 ส.ค. 52) ได้แก่ 1) ข้าว โครงการรับจำนำข้าวเปลือกนาปี ปีการผลิต 2551/52 วงเงิน 726.411 ล้านบาท และโครงการรับจำนำข้าวเปลือกนาปรัง ปี 2552 วงเงิน 1,156.3666 ล้านบาท 2) มันสำปะหลัง วงเงิน 416.284 ล้านบาท

3) ข้าวโพดเลี้ยงสัตว์ วงเงิน 126.25 ล้านบาท 4) ปาล์มน้ำมัน วงเงิน 48.978 ล้านบาท 5) ลิ้นจี่ วงเงิน 46.11 ล้านบาท 6) ลำไย โครงการบริหารจัดการลำไยอบแห้ง ปี 2546 วงเงิน 14.15 ล้านบาท และโครงการบริหารจัดการลำไย ปี 2552 วงเงิน 596.55 ล้านบาท 7) กุ้งขาวแวนนาไม วงเงิน 903 ล้านบาท และ 8) ผลไม้ภาคใต้ วงเงิน 375.658 ล้านบาท รวมเป็นเงินทั้งสิ้น 4,409.7576 ล้านบาท

~~~~~

สำนักส่งเสริมการค้าสินค้าเกษตร  
สิงหาคม 2552  
รายเดือน/2552/2009สก

## วงเงินช่วยเหลือด้านการตลาดสินค้าเกษตร

AO8 : วงเงินคชก.50

หน่วย : ล้านบาท

| สินค้า                   | ปี 2546   | ปี 2547    | ปี 2548   | ปี 2549   | ปี 2550   | ปี 2551   | ปี 2552   |
|--------------------------|-----------|------------|-----------|-----------|-----------|-----------|-----------|
| 1 ข้าว                   | 2,608.692 | 5,883.549  | 2,753.289 | 4,477.610 | 3,880.730 | 2,657.900 | 1,882.778 |
| 2 ข้าวโพดเลี้ยงสัตว์     | 225.413   | 959.845    | 617.000   |           | 13.785    |           | 126.250   |
| 3 มันสำปะหลัง            | 116.107   | 1,612.056  | 3,833.670 | 1,200.000 | 1,820.229 | 1,417.860 | 416.284   |
| 4 ปาล์มน้ำมัน            |           |            |           |           |           |           | 48.978    |
| 5 มะพร้าว                |           |            |           |           |           |           |           |
| 6 กาแฟ                   | 21.308    | 83.500     | 177.192   | 116.773   | 4.100     |           |           |
| 7 หอมแดง                 |           |            |           |           | 125.000   |           |           |
| 8 กระเทียม               |           |            | 796.000   |           |           | 300.000   |           |
| 9 หอมหัวใหญ่             |           | 243.000    |           |           |           |           |           |
| 10 ลูกเดือย              |           |            |           |           |           |           |           |
| 11 ไข่ไก่                |           |            |           | 70.000    |           |           |           |
| 12 ไข่เนื้อ              |           |            |           |           |           |           |           |
| 13 สุกร                  |           |            |           |           | 20.000    |           |           |
| 14 ปลาโอ                 |           |            |           |           |           |           |           |
| 15 ปลาเป็ด               |           |            |           |           |           |           |           |
| 16 กุ้งกุลาดำ            |           | 415.126    | 300.000   |           |           |           |           |
| 17 กุ้งขาว, กุ้งก้ามกราม |           |            | 10.000    |           | 315.580   |           | 903.000   |
| 18 เกล็ดทะเล             |           |            |           |           |           |           |           |
| 19 ปอ                    |           |            |           |           |           |           |           |
| 20 ผลไม้                 | 672.500   |            |           |           |           | 91.800    | 375.658   |
| 21 สับปะรด               |           |            |           | 100.000   |           |           |           |
| 22 ทุเรียน               |           |            |           |           |           |           |           |
| 23 ลิ้นจี่               |           | 110.000    |           |           |           |           | 46.110    |
| 24 ลำไย                  | 611.330   | 485.056    | 708.968   | 659.705   | 254.810   | 33.720    | 610.700   |
| 25 เงาะ                  |           |            | 32.000    |           |           |           |           |
| 26 มังคุด                |           |            |           |           |           |           |           |
| 27 เงาะ มังคุด ทุเรียน   |           | 320.000    |           |           |           |           |           |
| 28 ลองกอง                |           |            | 366.700   |           |           |           |           |
| 29 มะละกอ                |           |            |           |           |           |           |           |
| 30 มะนาว                 |           |            |           |           |           |           |           |
| 31 พริกแห้ง              |           |            |           |           |           |           |           |
| 32 อ้อยและน้ำตาลทราย     |           |            |           |           |           |           |           |
| 33 น้ำมันดิบ             |           |            |           |           |           |           |           |
| 34 อื่น ๆ                | 5.000     |            |           | 300.000   |           |           |           |
| 35 เครื่องอบฯ            |           |            |           |           |           |           |           |
| 36 เตอบลำไย              |           |            |           |           |           |           |           |
| 37 มาตรฐานลำไย           |           |            |           |           |           |           |           |
| 38 พัฒนาคุณภาพมันฯ       |           |            |           |           |           |           |           |
| รวมทั้งสิ้น              | 4,260.350 | 10,112.132 | 9,594.819 | 6,924.088 | 6,434.234 | 4,501.280 | 4,409.758 |

\* หมายเหตุ : ปี 2548 ใช้เงินทุน 8,070.249 ล้านบาท และเงินบกลาง 1,524.570 ล้านบาท

ราคาเฉลี่ยสินค้าเกษตรสำคัญที่เกษตรกรขายได้ ปี 2547 - 2552

F: ราคา F: ราคาเฉลี่ยจัดกลุ่ม 50 D:AO 9

|                 | สินค้า                                | ราคาเฉลี่ย |                |               |         |               |                |         |                |                     |         |                     |                |         |                 |                 |         |               |
|-----------------|---------------------------------------|------------|----------------|---------------|---------|---------------|----------------|---------|----------------|---------------------|---------|---------------------|----------------|---------|-----------------|-----------------|---------|---------------|
|                 |                                       | ปี 2547    |                |               | ปี 2548 |               |                | ปี 2549 |                |                     | ปี 2550 |                     |                | ปี 2551 |                 |                 | ปี 2552 |               |
|                 |                                       | เฉลี่ย     | สูงสุด         | ต่ำสุด        | เฉลี่ย  | สูงสุด        | ต่ำสุด         | เฉลี่ย  | สูงสุด         | ต่ำสุด              | เฉลี่ย  | สูงสุด              | ต่ำสุด         | เฉลี่ย  | สูงสุด          | ต่ำสุด          | ก.ค.    | (17 ส.ค..52)  |
| 1               | กลุ่มสินค้าผลิตเพื่อการส่งออก         |            |                |               |         |               |                |         |                |                     |         |                     |                |         |                 |                 |         |               |
|                 | ข้าวเปลือกนาปรัง (บาท/ตัน)            | 5,408      | 5,913<br>ต.ค.  | 4,795<br>ก.พ. | 6,653   | 6,863<br>ต.ค. | 6,355<br>มี.ค. | 6,537   | 6,757<br>มี.ค. | 5,803<br>ต.ค.       | 6,197   | 6,268<br>เม.ย.      | 6,137<br>มี.ค. | 12,165  | 13,445<br>เม.ย. | 10,478<br>มี.ค. | 10,150  | 9,500-10,500  |
|                 | ข้าวเปลือกนาปี (บาท/ตัน)              | 5,568      | 6,068<br>ธ.ค.  | 4,704<br>ม.ค. | 6,516   | 6,800<br>พ.ย. | 6,190<br>ม.ค.  | 6,495   | 5,987<br>พ.ย.  | 6,788<br>ม.ค.-มี.ค. | 6,468   | 6,746<br>ธ.ค.       | 6,268<br>ม.ค.  | 8,410   | 9,445<br>ธ.ค.   | 6,805<br>ม.ค.   | -       | -             |
|                 | ข้าวเปลือกหอมมะลิ (บาท/ตัน)           | 8,423      | 9,567<br>เม.ย. | 7,178<br>ต.ค. | 7,858   | 8,014<br>ก.ย. | 7,683<br>พ.ย.  | 8,392   | 9,023<br>ก.ย.  | 7,500<br>ม.ค.       | 9,092   | 10,297<br>ธ.ค.      | 8,680<br>ม.ค.  | 13,998  | 18,576<br>พ.ค.  | 10,500<br>ม.ค.  | 15,121  | 15,100-15,800 |
|                 | ข้าวเปลือกเหนียว (บาท/ตัน)            | 6,425      | 6,742<br>พ.ค.  | 5,940<br>ต.ค. | 6,228   | 6,500<br>ส.ค. | 5,700<br>พ.ย.  | 8,595   | 10,567<br>พ.ย. | 6,774<br>ม.ค.       | 11,593  | 12,700<br>ก.ค.-ต.ค. | 9,041<br>ธ.ค.  | 8,654   | 12,664<br>เม.ย. | 6,120<br>พ.ย.   | 7,780   | 7,700-8,000   |
| 2 <sup>1/</sup> | หัวมันสำปะหลัง สดละ (บาท/กก.)         | 0.87       | 1.09<br>ก.ย.   | 0.74<br>มี.ค. | 1.31    | 1.48<br>มี.ค. | 1.04<br>ต.ค.   | 1.18    | 1.40<br>ธ.ค.   | 0.94<br>ธ.ค.-ก.ย.   | 1.28    | 1.79<br>ก.ย.        | 0.87<br>ต.ค.   | 1.92    | 2.23<br>เม.ย.   | 1.53<br>ก.ย.    | 1.21    | 1.21          |
| 3               | ยางพารา แผ่นดิบชั้น 3 (บาท/กก.)       | 44.61      | 49.72<br>มิ.ย. | 39.94<br>ธ.ค. | 52.19   | 61.93<br>ต.ค. | 39.14<br>ม.ค.  | 68.19   | 93.45<br>มิ.ย. | 47.98<br>พ.ย.       | 68.97   | 74.79<br>พ.ย.       | 61.96<br>ก.ค.  | 76.55   | 99.68<br>ก.ค.   | 34.09<br>ธ.ค.   | 50.28   | 59.01         |
| 4               | โก๋เนื้อ หน้าโรงฆ่า (บาท/กก.)         | 24.54      | 30.11<br>เม.ย. | 14.08<br>ก.พ. | 32.30   | 38.60<br>ต.ค. | 29.63<br>ม.ค.  | 28.17   | 34.00<br>ม.ค.  | 22.98<br>ก.ย.       | 33.16   | 37.50<br>ธ.ค.       | 25.57<br>ม.ค.  | 37.83   | 44.45<br>ส.ค.   | 29.91<br>ต.ค.   | 38.50   | 38.00-39.00   |
| 5               | กุ้งกุลาดำ ขนาด 50 ตัว/ก.ก. (บาท/กก.) | 185        | 263<br>ก.พ.    | 155<br>ธ.ค.   | 181     | 250<br>เม.ย.  | 134<br>ก.ค.    | 166     | 210<br>ม.ค.    | 125<br>ธ.ค.         | 145     | 155<br>เม.ย.-มิ.ย.  | 138<br>ม.ค.    | -       | -               | -               | -       | -             |
| 6               | สับปะรด โรงงานรับซื้อ (บาท/กก.)       | 4.58       | 5.16<br>ก.ค.   | 3.59<br>ธ.ค.  | 3.69    | 4.49<br>ก.ย.  | 2.61<br>ธ.ค.   | 2.45    | 3.34<br>ธ.ค.   | 1.37<br>มิ.ย.       | 4.41    | 5.35<br>ต.ค.        | 3.10<br>ม.ค.   | 4.54    | 6.10<br>ก.ย.    | 3.12<br>พ.ค.    | 5.73    | 6.06          |

| สินค้า                                                | ราคาเฉลี่ย |        |        |         |        |           |         |        |        |         |        |                  |         |        |        |         |              |
|-------------------------------------------------------|------------|--------|--------|---------|--------|-----------|---------|--------|--------|---------|--------|------------------|---------|--------|--------|---------|--------------|
|                                                       | ปี 2547    |        |        | ปี 2548 |        |           | ปี 2549 |        |        | ปี 2550 |        |                  | ปี 2551 |        |        | ปี 2552 |              |
|                                                       | เฉลี่ย     | สูงสุด | ต่ำสุด | เฉลี่ย  | สูงสุด | ต่ำสุด    | เฉลี่ย  | สูงสุด | ต่ำสุด | เฉลี่ย  | สูงสุด | ต่ำสุด           | เฉลี่ย  | สูงสุด | ต่ำสุด | ก.ค.    | (17 ส.ค..52) |
| 7 <sup>2/</sup> กลุ่มสินค้าผลิตเพื่อบริโภคภายในประเทศ |            |        |        |         |        |           |         |        |        |         |        |                  |         |        |        |         |              |
| ข้าวโพดเลี้ยงสัตว์ (ความชื้นไม่เกิน 14.5%) (บาท/กก.)  | 5.00       | 6.63   | 4.03   | 4.88    | 5.05   | 4.73      | 5.28    | 5.83   | 4.70   | 6.81    | 7.28   | 5.99             | 7.85    | 9.85   | 6.13   | 6.42    | 5.20         |
|                                                       |            | มี.ย.  | ก.พ.   |         | ก.ค.   | พ.ย.      |         | ธ.ค.   | มี.ค.  |         | ต.ค.   | ส.ค.             |         | ก.ค.   | ธ.ค.   |         |              |
| 8 กาแฟ (บาท/กก.)                                      | 26.07      | 29.44  | 22.62  | 28.46   | 33.16  | 26.81     | 39.77   | 43.66  | 33.66  | 46.29   | 47.11  | 44.78            | 62.65   | 68.61  | 57.79  | -       | -            |
|                                                       |            | ม.ค.   | มี.ค.  |         | ธ.ค.   | ม.ค.      |         | ก.พ.   | ธ.ค.   |         | ม.ค.   | ธ.ค.             |         | ก.พ.   | ธ.ค.   |         |              |
| 9 ปาล์มทะลาย คุณภาพเปอร์เซ็นต์น้ำมัน 17 (บาท/กก.)     | 3.38       | 3.99   | 2.84   | 2.98    | 3.58   | 2.25      | 2.69    | 3.33   | 2.05   | 4.24    | 5.54   | 3.27             | 4.56    | 6.05   | 2.88   | 3.79    | 4.00-4.40    |
|                                                       |            | ส.ค.   | มี.ย.  |         | ก.ค.   | ก.พ.      |         | ธ.ค.   | เม.ย.  |         | ธ.ค.   | ม.ค.             |         | ม.ค.   | พ.ย.   |         |              |
| 10 มะพร้าว ผลใหญ่แห้งทั้งเปลือก (บาท/ผล)              | 4.42       | 5.84   | 3.30   | 4.45    | 6.15   | 3.83      | 5.87    | 7.29   | 4.32   | 4.22    | 5.50   | 3.25             | 5.96    | 6.99   | 4.45   | 10.05   | 9.50-10.00   |
|                                                       |            | ก.พ.   | ส.ค.   |         | ธ.ค.   | ก.ย.      |         | มี.ค.  | ก.ย.   |         | ม.ค.   | ส.ค.             |         | ธ.ค.   | ม.ค.   |         |              |
| 11 <sup>3/</sup> หอมหัวใหญ่ เบอร์ 1 (บาท/กก.)         | 4.45       | 13.27  | 2.50   | 4.93    | 8.00   | 4.75      | 14.73   | 19.25  | 6.02   | 7.33    | 14.87  | 5.13             | -       | -      | -      | -       | -            |
|                                                       |            | ม.ค.   | มี.ค.  |         | ม.ค.   | ก.พ.      |         | ธ.ค.   | ก.พ.   |         | ม.ค.   | มี.ค.            |         |        |        |         |              |
| 12 หอมแดง แห้งใหญ่คละ (บาท/กก.)                       | 8.36       | 12.70  | 6.85   | 14.80   | 31.56  | 7.10      | 22.09   | 32.78  | 16.42  | 10.04   | 17.95  | 4.95             | -       | -      | -      | -       | -            |
|                                                       |            | มี.ย.  | มี.ค.  |         | พ.ย.   | ก.พ.      |         | ก.ย.   | ม.ค.   |         | ม.ค.   | เม.ย.            |         |        |        |         |              |
| 13 กระเทียม แห้งใหญ่คละ (บาท/กก.)                     | 19.40      | 23.77  | 16.23  | 21.96   | 32.94  | 19.23     | 27.52   | 58.32  | 25.60  | 34.60   | 53.99  | 29.77            | -       | -      | -      | 34.75   | -            |
|                                                       |            | ก.พ.   | มี.ค.  |         | พ.ย.   | ก.ค.      |         | พ.ย.   | มี.ค.  |         | ม.ค.   | ก.พ.             |         |        |        |         |              |
| 14 สุกกร ขายส่ง ตลาดกทม. (บาท/กก.)                    | 44.95      | 55.22  | 37.33  | 49.31   | 52.79  | 43.90     | 45.91   | 50.55  | 37.20  | 39.97   | 46.17  | 30.98            | 54.38   | 58.79  | 48.05  | 56.05   | 56.00-57.00  |
|                                                       |            | เม.ย.  | ม.ค.   |         | เม.ย.  | ต.ค.      |         | ม.ค.   | ธ.ค.   |         | ส.ค.   | ม.ค.             |         | มี.ค.  | ม.ค.   |         |              |
| 15 ไข่ไก่สด คละ (บาท/ฟอง)                             | 2.02       | 2.45   | 1.40   | 2.18    | 2.54   | 1.63      | 1.70    | 1.84   | 1.50   | 1.92    | 2.17   | 1.74             | 2.23    | 2.48   | 1.76   | 2.61    | 2.70-2.80    |
|                                                       |            | ก.ค.   | ก.พ.   |         | ก.ค.   | ธ.ค.      |         | พ.ย.   | ก.พ.   |         | ก.ย.   | มี.ค.-เม.ย.,ธ.ค. |         | มี.ค.  | ม.ค.   |         |              |
| 16 เกล็ดทะเล (บาท/ตัน)                                | 1,030      | 1,153  | 932    | 708     | 739    | 695       | 765     | 839    | 667    | 923     | 1,111  | 539              | 1,804   | 2,533  | 961    | -       | -            |
|                                                       |            | ก.พ.   | ธ.ค.   |         | ก.พ.   | พ.ย.-ธ.ค. |         | ธ.ค.   | มี.ย.  |         | ต.ค.   | เม.ย.            |         | ธ.ค.   | ก.พ.   |         |              |

|    | สินค้า                                                        | ราคาเฉลี่ย |        |        |         |        |        |         |        |        |         |        |        |         |        |        |         |              |
|----|---------------------------------------------------------------|------------|--------|--------|---------|--------|--------|---------|--------|--------|---------|--------|--------|---------|--------|--------|---------|--------------|
|    |                                                               | ปี 2547    |        |        | ปี 2548 |        |        | ปี 2549 |        |        | ปี 2550 |        |        | ปี 2551 |        |        | ปี 2552 |              |
|    |                                                               | เฉลี่ย     | สูงสุด | ต่ำสุด | เฉลี่ย  | สูงสุด | ต่ำสุด | เฉลี่ย  | สูงสุด | ต่ำสุด | เฉลี่ย  | สูงสุด | ต่ำสุด | เฉลี่ย  | สูงสุด | ต่ำสุด | ก.ค.    | (17 ส.ค..52) |
| 17 | กลุ่มสินค้าที่ต้องนำเข้า<br>ถั่วเหลือง ชนิดคละ (บาท/กก.)      | 12.29      | 15.28  | 9.79   | 10.75   | 13.00  | 9.22   | 10.47   | 11.18  | 10.04  | 11.56   | 15.28  | 9.75   | 17.51   | 20.25  | 15.83  | -       | 17.00-17.50  |
|    |                                                               |            | เม.ย.  | ต.ค.   |         | ม.ค.   | ต.ค.   |         | ธ.ค.   | พ.ค.   |         | ธ.ค.   | มิ.ย.  |         | ก.ค.   | ธ.ค.   |         |              |
| 18 | กากถั่วเหลือง ผลิตจากเมล็ดในประเทศ<br>ขายส่ง กทม. (บาท/กก.)   | 13.51      | 15.80  | 11.29  | 11.80   | 12.42  | 10.80  | 10.79   | 11.33  | 10.46  | 12.79   | 17.10  | 10.92  | 17.58   | 20.18  | 13.00  | 17.80   | 17.00-17.10  |
|    |                                                               |            | พ.ค.   | ต.ค.   |         | มิ.ย.  | ธ.ค.   |         | เม.ย.  | ก.พ.   |         | ธ.ค.   | ม.ค.   |         | ก.ค.   | ธ.ค.   |         |              |
| 19 | ปลาป่น โปรตีน 60 % ขึ้นไป กลิ่นเบอร์ 1<br>ตลาด กทม. (บาท/กก.) | 23.75      | 26.55  | 18.51  | 22.65   | 24.37  | 21.20  | 28.29   | 32.84  | 23.53  | 25.80   | 28.14  | 23.21  | 30.74   | 35.95  | 26.08  | 34.86   | 36.90        |
|    |                                                               |            | ก.ย.   | ก.พ.   |         | ธ.ค.   | ก.พ.   |         | ส.ค.   | ธ.ค.   |         | ธ.ค.   | ม.ค.   |         | ส.ค.   | ธ.ค.   |         |              |

หมายเหตุ

- <sup>1/</sup> ปีการผลิต เริ่มตั้งแต่ ต.ค. - ก.ย.
  - <sup>2/</sup> ปีการผลิต เริ่มตั้งแต่ ก.ค. - มิ.ย.
  - <sup>3/</sup> ปีการผลิต เริ่มตั้งแต่ พ.ย. - เม.ย.
- \* ตลาดปิดทำการในช่วงเทศกาลตรุษจีน

**ราคารับจํานําสินค้าเกษตร ปี 2551/52**

| ลำดับที่                                                                                                                                                                                                       | สินค้า     | ราคารับจํานํ                                                                                                                                                                                                                                                                                                                                                                                                                                                                                                                                                                                                                                                                                                                                                                                                                                                                                                                                                                                                                                                                                                                                                                                                                                                                                                                                                                                                                                                                                                                                                                                                                                                                                                                                                                                                                                                                                                                                                                                                                                                                                                                                                                                                                                                                                                                                                                                                                                                                                                                                                                                                                                                                                                                                                                                                                                                                                |          |  |         |                             |  |  |                                            |  |        |                                            |  |        |                                            |  |        |                                            |  |        |                                |  |  |                                    |  |        |                                    |  |        |                                    |  |        |                                    |  |        |                                                                                                                                                                                                                |  |  |                                |  |  |                                                    |  |        |                                                |  |        |                                                  |  |        |                                                  |  |        |                                                  |  |        |                              |  |  |                                    |  |        |                                    |  |        |                                    |  |        |                                    |  |        |                                                                    |  |  |                            |  |  |                               |  |        |                             |  |       |
|----------------------------------------------------------------------------------------------------------------------------------------------------------------------------------------------------------------|------------|---------------------------------------------------------------------------------------------------------------------------------------------------------------------------------------------------------------------------------------------------------------------------------------------------------------------------------------------------------------------------------------------------------------------------------------------------------------------------------------------------------------------------------------------------------------------------------------------------------------------------------------------------------------------------------------------------------------------------------------------------------------------------------------------------------------------------------------------------------------------------------------------------------------------------------------------------------------------------------------------------------------------------------------------------------------------------------------------------------------------------------------------------------------------------------------------------------------------------------------------------------------------------------------------------------------------------------------------------------------------------------------------------------------------------------------------------------------------------------------------------------------------------------------------------------------------------------------------------------------------------------------------------------------------------------------------------------------------------------------------------------------------------------------------------------------------------------------------------------------------------------------------------------------------------------------------------------------------------------------------------------------------------------------------------------------------------------------------------------------------------------------------------------------------------------------------------------------------------------------------------------------------------------------------------------------------------------------------------------------------------------------------------------------------------------------------------------------------------------------------------------------------------------------------------------------------------------------------------------------------------------------------------------------------------------------------------------------------------------------------------------------------------------------------------------------------------------------------------------------------------------------------|----------|--|---------|-----------------------------|--|--|--------------------------------------------|--|--------|--------------------------------------------|--|--------|--------------------------------------------|--|--------|--------------------------------------------|--|--------|--------------------------------|--|--|------------------------------------|--|--------|------------------------------------|--|--------|------------------------------------|--|--------|------------------------------------|--|--------|----------------------------------------------------------------------------------------------------------------------------------------------------------------------------------------------------------------|--|--|--------------------------------|--|--|----------------------------------------------------|--|--------|------------------------------------------------|--|--------|--------------------------------------------------|--|--------|--------------------------------------------------|--|--------|--------------------------------------------------|--|--------|------------------------------|--|--|------------------------------------|--|--------|------------------------------------|--|--------|------------------------------------|--|--------|------------------------------------|--|--------|--------------------------------------------------------------------|--|--|----------------------------|--|--|-------------------------------|--|--------|-----------------------------|--|-------|
| 1.                                                                                                                                                                                                             | ข้าวหน้าปี | <p>กำหนดราคารับจํานํข้าวเปลือกหน้าปี ปีการผลิต 2551/52(ณ ความชื้นไม่เกิน 15%) ดังนี้</p> <table border="0"> <thead> <tr> <th align="center" colspan="2">ชนิดข้าว</th> <th align="right">บาท/ตัน</th> </tr> </thead> <tbody> <tr> <td colspan="3"><b>1) ข้าวเปลือกหอมมะลิ</b></td> </tr> <tr> <td>ข้าวเปลือกหอมมะลิ ชนิดสีได้ต้นข้าว 42 กรัม</td> <td></td> <td align="right">15,000</td> </tr> <tr> <td>ข้าวเปลือกหอมมะลิ ชนิดสีได้ต้นข้าว 40 กรัม</td> <td></td> <td align="right">14,800</td> </tr> <tr> <td>ข้าวเปลือกหอมมะลิ ชนิดสีได้ต้นข้าว 38 กรัม</td> <td></td> <td align="right">14,600</td> </tr> <tr> <td>ข้าวเปลือกหอมมะลิ ชนิดสีได้ต้นข้าว 36 กรัม</td> <td></td> <td align="right">14,400</td> </tr> <tr> <td colspan="3"><b>2) ข้าวเปลือกหอมจังหวัด</b></td> </tr> <tr> <td>ข้าวเปลือกชนิดสีได้ต้นข้าว 40 กรัม</td> <td></td> <td align="right">13,000</td> </tr> <tr> <td>ข้าวเปลือกชนิดสีได้ต้นข้าว 38 กรัม</td> <td></td> <td align="right">12,800</td> </tr> <tr> <td>ข้าวเปลือกชนิดสีได้ต้นข้าว 36 กรัม</td> <td></td> <td align="right">12,600</td> </tr> <tr> <td>ข้าวเปลือกชนิดสีได้ต้นข้าว 34 กรัม</td> <td></td> <td align="right">12,400</td> </tr> <tr> <td colspan="3"> <p>หมายเหตุ : ปรับเพิ่ม – ลดตามจำนวนกรัม ในอัตรากรัมละ 100 บาท<br/>           สำหรับการรับจํานํที่ผู้ฉางของเกษตรกรกำหนดราคารับจํานํข้าวเปลือกหอมมะลิ ต้นละ 16,000 บาท ข้าวเปลือกหอมจังหวัดต้นละ 14,000 บาท</p> </td> </tr> <tr> <td colspan="3"><b>3) ข้าวเปลือกเจ้าหน้าปี</b></td> </tr> <tr> <td>ข้าวเปลือกเจ้าหน้าปี 100% (ชนิดสีเป็นข้าวสาร 100%)</td> <td></td> <td align="right">12,000</td> </tr> <tr> <td>ข้าวเปลือกเจ้าหน้าปี 5% (ชนิดสีเป็นข้าวสาร 5%)</td> <td></td> <td align="right">11,800</td> </tr> <tr> <td>ข้าวเปลือกเจ้าหน้าปี 10% (ชนิดสีเป็นข้าวสาร 10%)</td> <td></td> <td align="right">11,600</td> </tr> <tr> <td>ข้าวเปลือกเจ้าหน้าปี 15% (ชนิดสีเป็นข้าวสาร 15%)</td> <td></td> <td align="right">11,200</td> </tr> <tr> <td>ข้าวเปลือกเจ้าหน้าปี 25% (ชนิดสีเป็นข้าวสาร 25%)</td> <td></td> <td align="right">10,800</td> </tr> <tr> <td colspan="3"><b>4) ข้าวเปลือกปทุมธานี</b></td> </tr> <tr> <td>ข้าวเปลือกชนิดสีได้ต้นข้าว 42 กรัม</td> <td></td> <td align="right">12,000</td> </tr> <tr> <td>ข้าวเปลือกชนิดสีได้ต้นข้าว 40 กรัม</td> <td></td> <td align="right">11,800</td> </tr> <tr> <td>ข้าวเปลือกชนิดสีได้ต้นข้าว 38 กรัม</td> <td></td> <td align="right">11,600</td> </tr> <tr> <td>ข้าวเปลือกชนิดสีได้ต้นข้าว 36 กรัม</td> <td></td> <td align="right">11,400</td> </tr> <tr> <td colspan="3"> <p>หมายเหตุ : ปรับเพิ่ม – ลดตามจำนวนกรัม ในอัตรากรัมละ 100 บาท</p> </td> </tr> <tr> <td colspan="3"><b>5) ข้าวเปลือกเหนียว</b></td> </tr> <tr> <td>ข้าวเปลือกเหนียว 10% เมล็ดยาว</td> <td></td> <td align="right">10,000</td> </tr> <tr> <td>ข้าวเปลือกเหนียว 10% ชนิดดก</td> <td></td> <td align="right">9,000</td> </tr> </tbody> </table> | ชนิดข้าว |  | บาท/ตัน | <b>1) ข้าวเปลือกหอมมะลิ</b> |  |  | ข้าวเปลือกหอมมะลิ ชนิดสีได้ต้นข้าว 42 กรัม |  | 15,000 | ข้าวเปลือกหอมมะลิ ชนิดสีได้ต้นข้าว 40 กรัม |  | 14,800 | ข้าวเปลือกหอมมะลิ ชนิดสีได้ต้นข้าว 38 กรัม |  | 14,600 | ข้าวเปลือกหอมมะลิ ชนิดสีได้ต้นข้าว 36 กรัม |  | 14,400 | <b>2) ข้าวเปลือกหอมจังหวัด</b> |  |  | ข้าวเปลือกชนิดสีได้ต้นข้าว 40 กรัม |  | 13,000 | ข้าวเปลือกชนิดสีได้ต้นข้าว 38 กรัม |  | 12,800 | ข้าวเปลือกชนิดสีได้ต้นข้าว 36 กรัม |  | 12,600 | ข้าวเปลือกชนิดสีได้ต้นข้าว 34 กรัม |  | 12,400 | <p>หมายเหตุ : ปรับเพิ่ม – ลดตามจำนวนกรัม ในอัตรากรัมละ 100 บาท<br/>           สำหรับการรับจํานํที่ผู้ฉางของเกษตรกรกำหนดราคารับจํานํข้าวเปลือกหอมมะลิ ต้นละ 16,000 บาท ข้าวเปลือกหอมจังหวัดต้นละ 14,000 บาท</p> |  |  | <b>3) ข้าวเปลือกเจ้าหน้าปี</b> |  |  | ข้าวเปลือกเจ้าหน้าปี 100% (ชนิดสีเป็นข้าวสาร 100%) |  | 12,000 | ข้าวเปลือกเจ้าหน้าปี 5% (ชนิดสีเป็นข้าวสาร 5%) |  | 11,800 | ข้าวเปลือกเจ้าหน้าปี 10% (ชนิดสีเป็นข้าวสาร 10%) |  | 11,600 | ข้าวเปลือกเจ้าหน้าปี 15% (ชนิดสีเป็นข้าวสาร 15%) |  | 11,200 | ข้าวเปลือกเจ้าหน้าปี 25% (ชนิดสีเป็นข้าวสาร 25%) |  | 10,800 | <b>4) ข้าวเปลือกปทุมธานี</b> |  |  | ข้าวเปลือกชนิดสีได้ต้นข้าว 42 กรัม |  | 12,000 | ข้าวเปลือกชนิดสีได้ต้นข้าว 40 กรัม |  | 11,800 | ข้าวเปลือกชนิดสีได้ต้นข้าว 38 กรัม |  | 11,600 | ข้าวเปลือกชนิดสีได้ต้นข้าว 36 กรัม |  | 11,400 | <p>หมายเหตุ : ปรับเพิ่ม – ลดตามจำนวนกรัม ในอัตรากรัมละ 100 บาท</p> |  |  | <b>5) ข้าวเปลือกเหนียว</b> |  |  | ข้าวเปลือกเหนียว 10% เมล็ดยาว |  | 10,000 | ข้าวเปลือกเหนียว 10% ชนิดดก |  | 9,000 |
| ชนิดข้าว                                                                                                                                                                                                       |            | บาท/ตัน                                                                                                                                                                                                                                                                                                                                                                                                                                                                                                                                                                                                                                                                                                                                                                                                                                                                                                                                                                                                                                                                                                                                                                                                                                                                                                                                                                                                                                                                                                                                                                                                                                                                                                                                                                                                                                                                                                                                                                                                                                                                                                                                                                                                                                                                                                                                                                                                                                                                                                                                                                                                                                                                                                                                                                                                                                                                                     |          |  |         |                             |  |  |                                            |  |        |                                            |  |        |                                            |  |        |                                            |  |        |                                |  |  |                                    |  |        |                                    |  |        |                                    |  |        |                                    |  |        |                                                                                                                                                                                                                |  |  |                                |  |  |                                                    |  |        |                                                |  |        |                                                  |  |        |                                                  |  |        |                                                  |  |        |                              |  |  |                                    |  |        |                                    |  |        |                                    |  |        |                                    |  |        |                                                                    |  |  |                            |  |  |                               |  |        |                             |  |       |
| <b>1) ข้าวเปลือกหอมมะลิ</b>                                                                                                                                                                                    |            |                                                                                                                                                                                                                                                                                                                                                                                                                                                                                                                                                                                                                                                                                                                                                                                                                                                                                                                                                                                                                                                                                                                                                                                                                                                                                                                                                                                                                                                                                                                                                                                                                                                                                                                                                                                                                                                                                                                                                                                                                                                                                                                                                                                                                                                                                                                                                                                                                                                                                                                                                                                                                                                                                                                                                                                                                                                                                             |          |  |         |                             |  |  |                                            |  |        |                                            |  |        |                                            |  |        |                                            |  |        |                                |  |  |                                    |  |        |                                    |  |        |                                    |  |        |                                    |  |        |                                                                                                                                                                                                                |  |  |                                |  |  |                                                    |  |        |                                                |  |        |                                                  |  |        |                                                  |  |        |                                                  |  |        |                              |  |  |                                    |  |        |                                    |  |        |                                    |  |        |                                    |  |        |                                                                    |  |  |                            |  |  |                               |  |        |                             |  |       |
| ข้าวเปลือกหอมมะลิ ชนิดสีได้ต้นข้าว 42 กรัม                                                                                                                                                                     |            | 15,000                                                                                                                                                                                                                                                                                                                                                                                                                                                                                                                                                                                                                                                                                                                                                                                                                                                                                                                                                                                                                                                                                                                                                                                                                                                                                                                                                                                                                                                                                                                                                                                                                                                                                                                                                                                                                                                                                                                                                                                                                                                                                                                                                                                                                                                                                                                                                                                                                                                                                                                                                                                                                                                                                                                                                                                                                                                                                      |          |  |         |                             |  |  |                                            |  |        |                                            |  |        |                                            |  |        |                                            |  |        |                                |  |  |                                    |  |        |                                    |  |        |                                    |  |        |                                    |  |        |                                                                                                                                                                                                                |  |  |                                |  |  |                                                    |  |        |                                                |  |        |                                                  |  |        |                                                  |  |        |                                                  |  |        |                              |  |  |                                    |  |        |                                    |  |        |                                    |  |        |                                    |  |        |                                                                    |  |  |                            |  |  |                               |  |        |                             |  |       |
| ข้าวเปลือกหอมมะลิ ชนิดสีได้ต้นข้าว 40 กรัม                                                                                                                                                                     |            | 14,800                                                                                                                                                                                                                                                                                                                                                                                                                                                                                                                                                                                                                                                                                                                                                                                                                                                                                                                                                                                                                                                                                                                                                                                                                                                                                                                                                                                                                                                                                                                                                                                                                                                                                                                                                                                                                                                                                                                                                                                                                                                                                                                                                                                                                                                                                                                                                                                                                                                                                                                                                                                                                                                                                                                                                                                                                                                                                      |          |  |         |                             |  |  |                                            |  |        |                                            |  |        |                                            |  |        |                                            |  |        |                                |  |  |                                    |  |        |                                    |  |        |                                    |  |        |                                    |  |        |                                                                                                                                                                                                                |  |  |                                |  |  |                                                    |  |        |                                                |  |        |                                                  |  |        |                                                  |  |        |                                                  |  |        |                              |  |  |                                    |  |        |                                    |  |        |                                    |  |        |                                    |  |        |                                                                    |  |  |                            |  |  |                               |  |        |                             |  |       |
| ข้าวเปลือกหอมมะลิ ชนิดสีได้ต้นข้าว 38 กรัม                                                                                                                                                                     |            | 14,600                                                                                                                                                                                                                                                                                                                                                                                                                                                                                                                                                                                                                                                                                                                                                                                                                                                                                                                                                                                                                                                                                                                                                                                                                                                                                                                                                                                                                                                                                                                                                                                                                                                                                                                                                                                                                                                                                                                                                                                                                                                                                                                                                                                                                                                                                                                                                                                                                                                                                                                                                                                                                                                                                                                                                                                                                                                                                      |          |  |         |                             |  |  |                                            |  |        |                                            |  |        |                                            |  |        |                                            |  |        |                                |  |  |                                    |  |        |                                    |  |        |                                    |  |        |                                    |  |        |                                                                                                                                                                                                                |  |  |                                |  |  |                                                    |  |        |                                                |  |        |                                                  |  |        |                                                  |  |        |                                                  |  |        |                              |  |  |                                    |  |        |                                    |  |        |                                    |  |        |                                    |  |        |                                                                    |  |  |                            |  |  |                               |  |        |                             |  |       |
| ข้าวเปลือกหอมมะลิ ชนิดสีได้ต้นข้าว 36 กรัม                                                                                                                                                                     |            | 14,400                                                                                                                                                                                                                                                                                                                                                                                                                                                                                                                                                                                                                                                                                                                                                                                                                                                                                                                                                                                                                                                                                                                                                                                                                                                                                                                                                                                                                                                                                                                                                                                                                                                                                                                                                                                                                                                                                                                                                                                                                                                                                                                                                                                                                                                                                                                                                                                                                                                                                                                                                                                                                                                                                                                                                                                                                                                                                      |          |  |         |                             |  |  |                                            |  |        |                                            |  |        |                                            |  |        |                                            |  |        |                                |  |  |                                    |  |        |                                    |  |        |                                    |  |        |                                    |  |        |                                                                                                                                                                                                                |  |  |                                |  |  |                                                    |  |        |                                                |  |        |                                                  |  |        |                                                  |  |        |                                                  |  |        |                              |  |  |                                    |  |        |                                    |  |        |                                    |  |        |                                    |  |        |                                                                    |  |  |                            |  |  |                               |  |        |                             |  |       |
| <b>2) ข้าวเปลือกหอมจังหวัด</b>                                                                                                                                                                                 |            |                                                                                                                                                                                                                                                                                                                                                                                                                                                                                                                                                                                                                                                                                                                                                                                                                                                                                                                                                                                                                                                                                                                                                                                                                                                                                                                                                                                                                                                                                                                                                                                                                                                                                                                                                                                                                                                                                                                                                                                                                                                                                                                                                                                                                                                                                                                                                                                                                                                                                                                                                                                                                                                                                                                                                                                                                                                                                             |          |  |         |                             |  |  |                                            |  |        |                                            |  |        |                                            |  |        |                                            |  |        |                                |  |  |                                    |  |        |                                    |  |        |                                    |  |        |                                    |  |        |                                                                                                                                                                                                                |  |  |                                |  |  |                                                    |  |        |                                                |  |        |                                                  |  |        |                                                  |  |        |                                                  |  |        |                              |  |  |                                    |  |        |                                    |  |        |                                    |  |        |                                    |  |        |                                                                    |  |  |                            |  |  |                               |  |        |                             |  |       |
| ข้าวเปลือกชนิดสีได้ต้นข้าว 40 กรัม                                                                                                                                                                             |            | 13,000                                                                                                                                                                                                                                                                                                                                                                                                                                                                                                                                                                                                                                                                                                                                                                                                                                                                                                                                                                                                                                                                                                                                                                                                                                                                                                                                                                                                                                                                                                                                                                                                                                                                                                                                                                                                                                                                                                                                                                                                                                                                                                                                                                                                                                                                                                                                                                                                                                                                                                                                                                                                                                                                                                                                                                                                                                                                                      |          |  |         |                             |  |  |                                            |  |        |                                            |  |        |                                            |  |        |                                            |  |        |                                |  |  |                                    |  |        |                                    |  |        |                                    |  |        |                                    |  |        |                                                                                                                                                                                                                |  |  |                                |  |  |                                                    |  |        |                                                |  |        |                                                  |  |        |                                                  |  |        |                                                  |  |        |                              |  |  |                                    |  |        |                                    |  |        |                                    |  |        |                                    |  |        |                                                                    |  |  |                            |  |  |                               |  |        |                             |  |       |
| ข้าวเปลือกชนิดสีได้ต้นข้าว 38 กรัม                                                                                                                                                                             |            | 12,800                                                                                                                                                                                                                                                                                                                                                                                                                                                                                                                                                                                                                                                                                                                                                                                                                                                                                                                                                                                                                                                                                                                                                                                                                                                                                                                                                                                                                                                                                                                                                                                                                                                                                                                                                                                                                                                                                                                                                                                                                                                                                                                                                                                                                                                                                                                                                                                                                                                                                                                                                                                                                                                                                                                                                                                                                                                                                      |          |  |         |                             |  |  |                                            |  |        |                                            |  |        |                                            |  |        |                                            |  |        |                                |  |  |                                    |  |        |                                    |  |        |                                    |  |        |                                    |  |        |                                                                                                                                                                                                                |  |  |                                |  |  |                                                    |  |        |                                                |  |        |                                                  |  |        |                                                  |  |        |                                                  |  |        |                              |  |  |                                    |  |        |                                    |  |        |                                    |  |        |                                    |  |        |                                                                    |  |  |                            |  |  |                               |  |        |                             |  |       |
| ข้าวเปลือกชนิดสีได้ต้นข้าว 36 กรัม                                                                                                                                                                             |            | 12,600                                                                                                                                                                                                                                                                                                                                                                                                                                                                                                                                                                                                                                                                                                                                                                                                                                                                                                                                                                                                                                                                                                                                                                                                                                                                                                                                                                                                                                                                                                                                                                                                                                                                                                                                                                                                                                                                                                                                                                                                                                                                                                                                                                                                                                                                                                                                                                                                                                                                                                                                                                                                                                                                                                                                                                                                                                                                                      |          |  |         |                             |  |  |                                            |  |        |                                            |  |        |                                            |  |        |                                            |  |        |                                |  |  |                                    |  |        |                                    |  |        |                                    |  |        |                                    |  |        |                                                                                                                                                                                                                |  |  |                                |  |  |                                                    |  |        |                                                |  |        |                                                  |  |        |                                                  |  |        |                                                  |  |        |                              |  |  |                                    |  |        |                                    |  |        |                                    |  |        |                                    |  |        |                                                                    |  |  |                            |  |  |                               |  |        |                             |  |       |
| ข้าวเปลือกชนิดสีได้ต้นข้าว 34 กรัม                                                                                                                                                                             |            | 12,400                                                                                                                                                                                                                                                                                                                                                                                                                                                                                                                                                                                                                                                                                                                                                                                                                                                                                                                                                                                                                                                                                                                                                                                                                                                                                                                                                                                                                                                                                                                                                                                                                                                                                                                                                                                                                                                                                                                                                                                                                                                                                                                                                                                                                                                                                                                                                                                                                                                                                                                                                                                                                                                                                                                                                                                                                                                                                      |          |  |         |                             |  |  |                                            |  |        |                                            |  |        |                                            |  |        |                                            |  |        |                                |  |  |                                    |  |        |                                    |  |        |                                    |  |        |                                    |  |        |                                                                                                                                                                                                                |  |  |                                |  |  |                                                    |  |        |                                                |  |        |                                                  |  |        |                                                  |  |        |                                                  |  |        |                              |  |  |                                    |  |        |                                    |  |        |                                    |  |        |                                    |  |        |                                                                    |  |  |                            |  |  |                               |  |        |                             |  |       |
| <p>หมายเหตุ : ปรับเพิ่ม – ลดตามจำนวนกรัม ในอัตรากรัมละ 100 บาท<br/>           สำหรับการรับจํานํที่ผู้ฉางของเกษตรกรกำหนดราคารับจํานํข้าวเปลือกหอมมะลิ ต้นละ 16,000 บาท ข้าวเปลือกหอมจังหวัดต้นละ 14,000 บาท</p> |            |                                                                                                                                                                                                                                                                                                                                                                                                                                                                                                                                                                                                                                                                                                                                                                                                                                                                                                                                                                                                                                                                                                                                                                                                                                                                                                                                                                                                                                                                                                                                                                                                                                                                                                                                                                                                                                                                                                                                                                                                                                                                                                                                                                                                                                                                                                                                                                                                                                                                                                                                                                                                                                                                                                                                                                                                                                                                                             |          |  |         |                             |  |  |                                            |  |        |                                            |  |        |                                            |  |        |                                            |  |        |                                |  |  |                                    |  |        |                                    |  |        |                                    |  |        |                                    |  |        |                                                                                                                                                                                                                |  |  |                                |  |  |                                                    |  |        |                                                |  |        |                                                  |  |        |                                                  |  |        |                                                  |  |        |                              |  |  |                                    |  |        |                                    |  |        |                                    |  |        |                                    |  |        |                                                                    |  |  |                            |  |  |                               |  |        |                             |  |       |
| <b>3) ข้าวเปลือกเจ้าหน้าปี</b>                                                                                                                                                                                 |            |                                                                                                                                                                                                                                                                                                                                                                                                                                                                                                                                                                                                                                                                                                                                                                                                                                                                                                                                                                                                                                                                                                                                                                                                                                                                                                                                                                                                                                                                                                                                                                                                                                                                                                                                                                                                                                                                                                                                                                                                                                                                                                                                                                                                                                                                                                                                                                                                                                                                                                                                                                                                                                                                                                                                                                                                                                                                                             |          |  |         |                             |  |  |                                            |  |        |                                            |  |        |                                            |  |        |                                            |  |        |                                |  |  |                                    |  |        |                                    |  |        |                                    |  |        |                                    |  |        |                                                                                                                                                                                                                |  |  |                                |  |  |                                                    |  |        |                                                |  |        |                                                  |  |        |                                                  |  |        |                                                  |  |        |                              |  |  |                                    |  |        |                                    |  |        |                                    |  |        |                                    |  |        |                                                                    |  |  |                            |  |  |                               |  |        |                             |  |       |
| ข้าวเปลือกเจ้าหน้าปี 100% (ชนิดสีเป็นข้าวสาร 100%)                                                                                                                                                             |            | 12,000                                                                                                                                                                                                                                                                                                                                                                                                                                                                                                                                                                                                                                                                                                                                                                                                                                                                                                                                                                                                                                                                                                                                                                                                                                                                                                                                                                                                                                                                                                                                                                                                                                                                                                                                                                                                                                                                                                                                                                                                                                                                                                                                                                                                                                                                                                                                                                                                                                                                                                                                                                                                                                                                                                                                                                                                                                                                                      |          |  |         |                             |  |  |                                            |  |        |                                            |  |        |                                            |  |        |                                            |  |        |                                |  |  |                                    |  |        |                                    |  |        |                                    |  |        |                                    |  |        |                                                                                                                                                                                                                |  |  |                                |  |  |                                                    |  |        |                                                |  |        |                                                  |  |        |                                                  |  |        |                                                  |  |        |                              |  |  |                                    |  |        |                                    |  |        |                                    |  |        |                                    |  |        |                                                                    |  |  |                            |  |  |                               |  |        |                             |  |       |
| ข้าวเปลือกเจ้าหน้าปี 5% (ชนิดสีเป็นข้าวสาร 5%)                                                                                                                                                                 |            | 11,800                                                                                                                                                                                                                                                                                                                                                                                                                                                                                                                                                                                                                                                                                                                                                                                                                                                                                                                                                                                                                                                                                                                                                                                                                                                                                                                                                                                                                                                                                                                                                                                                                                                                                                                                                                                                                                                                                                                                                                                                                                                                                                                                                                                                                                                                                                                                                                                                                                                                                                                                                                                                                                                                                                                                                                                                                                                                                      |          |  |         |                             |  |  |                                            |  |        |                                            |  |        |                                            |  |        |                                            |  |        |                                |  |  |                                    |  |        |                                    |  |        |                                    |  |        |                                    |  |        |                                                                                                                                                                                                                |  |  |                                |  |  |                                                    |  |        |                                                |  |        |                                                  |  |        |                                                  |  |        |                                                  |  |        |                              |  |  |                                    |  |        |                                    |  |        |                                    |  |        |                                    |  |        |                                                                    |  |  |                            |  |  |                               |  |        |                             |  |       |
| ข้าวเปลือกเจ้าหน้าปี 10% (ชนิดสีเป็นข้าวสาร 10%)                                                                                                                                                               |            | 11,600                                                                                                                                                                                                                                                                                                                                                                                                                                                                                                                                                                                                                                                                                                                                                                                                                                                                                                                                                                                                                                                                                                                                                                                                                                                                                                                                                                                                                                                                                                                                                                                                                                                                                                                                                                                                                                                                                                                                                                                                                                                                                                                                                                                                                                                                                                                                                                                                                                                                                                                                                                                                                                                                                                                                                                                                                                                                                      |          |  |         |                             |  |  |                                            |  |        |                                            |  |        |                                            |  |        |                                            |  |        |                                |  |  |                                    |  |        |                                    |  |        |                                    |  |        |                                    |  |        |                                                                                                                                                                                                                |  |  |                                |  |  |                                                    |  |        |                                                |  |        |                                                  |  |        |                                                  |  |        |                                                  |  |        |                              |  |  |                                    |  |        |                                    |  |        |                                    |  |        |                                    |  |        |                                                                    |  |  |                            |  |  |                               |  |        |                             |  |       |
| ข้าวเปลือกเจ้าหน้าปี 15% (ชนิดสีเป็นข้าวสาร 15%)                                                                                                                                                               |            | 11,200                                                                                                                                                                                                                                                                                                                                                                                                                                                                                                                                                                                                                                                                                                                                                                                                                                                                                                                                                                                                                                                                                                                                                                                                                                                                                                                                                                                                                                                                                                                                                                                                                                                                                                                                                                                                                                                                                                                                                                                                                                                                                                                                                                                                                                                                                                                                                                                                                                                                                                                                                                                                                                                                                                                                                                                                                                                                                      |          |  |         |                             |  |  |                                            |  |        |                                            |  |        |                                            |  |        |                                            |  |        |                                |  |  |                                    |  |        |                                    |  |        |                                    |  |        |                                    |  |        |                                                                                                                                                                                                                |  |  |                                |  |  |                                                    |  |        |                                                |  |        |                                                  |  |        |                                                  |  |        |                                                  |  |        |                              |  |  |                                    |  |        |                                    |  |        |                                    |  |        |                                    |  |        |                                                                    |  |  |                            |  |  |                               |  |        |                             |  |       |
| ข้าวเปลือกเจ้าหน้าปี 25% (ชนิดสีเป็นข้าวสาร 25%)                                                                                                                                                               |            | 10,800                                                                                                                                                                                                                                                                                                                                                                                                                                                                                                                                                                                                                                                                                                                                                                                                                                                                                                                                                                                                                                                                                                                                                                                                                                                                                                                                                                                                                                                                                                                                                                                                                                                                                                                                                                                                                                                                                                                                                                                                                                                                                                                                                                                                                                                                                                                                                                                                                                                                                                                                                                                                                                                                                                                                                                                                                                                                                      |          |  |         |                             |  |  |                                            |  |        |                                            |  |        |                                            |  |        |                                            |  |        |                                |  |  |                                    |  |        |                                    |  |        |                                    |  |        |                                    |  |        |                                                                                                                                                                                                                |  |  |                                |  |  |                                                    |  |        |                                                |  |        |                                                  |  |        |                                                  |  |        |                                                  |  |        |                              |  |  |                                    |  |        |                                    |  |        |                                    |  |        |                                    |  |        |                                                                    |  |  |                            |  |  |                               |  |        |                             |  |       |
| <b>4) ข้าวเปลือกปทุมธานี</b>                                                                                                                                                                                   |            |                                                                                                                                                                                                                                                                                                                                                                                                                                                                                                                                                                                                                                                                                                                                                                                                                                                                                                                                                                                                                                                                                                                                                                                                                                                                                                                                                                                                                                                                                                                                                                                                                                                                                                                                                                                                                                                                                                                                                                                                                                                                                                                                                                                                                                                                                                                                                                                                                                                                                                                                                                                                                                                                                                                                                                                                                                                                                             |          |  |         |                             |  |  |                                            |  |        |                                            |  |        |                                            |  |        |                                            |  |        |                                |  |  |                                    |  |        |                                    |  |        |                                    |  |        |                                    |  |        |                                                                                                                                                                                                                |  |  |                                |  |  |                                                    |  |        |                                                |  |        |                                                  |  |        |                                                  |  |        |                                                  |  |        |                              |  |  |                                    |  |        |                                    |  |        |                                    |  |        |                                    |  |        |                                                                    |  |  |                            |  |  |                               |  |        |                             |  |       |
| ข้าวเปลือกชนิดสีได้ต้นข้าว 42 กรัม                                                                                                                                                                             |            | 12,000                                                                                                                                                                                                                                                                                                                                                                                                                                                                                                                                                                                                                                                                                                                                                                                                                                                                                                                                                                                                                                                                                                                                                                                                                                                                                                                                                                                                                                                                                                                                                                                                                                                                                                                                                                                                                                                                                                                                                                                                                                                                                                                                                                                                                                                                                                                                                                                                                                                                                                                                                                                                                                                                                                                                                                                                                                                                                      |          |  |         |                             |  |  |                                            |  |        |                                            |  |        |                                            |  |        |                                            |  |        |                                |  |  |                                    |  |        |                                    |  |        |                                    |  |        |                                    |  |        |                                                                                                                                                                                                                |  |  |                                |  |  |                                                    |  |        |                                                |  |        |                                                  |  |        |                                                  |  |        |                                                  |  |        |                              |  |  |                                    |  |        |                                    |  |        |                                    |  |        |                                    |  |        |                                                                    |  |  |                            |  |  |                               |  |        |                             |  |       |
| ข้าวเปลือกชนิดสีได้ต้นข้าว 40 กรัม                                                                                                                                                                             |            | 11,800                                                                                                                                                                                                                                                                                                                                                                                                                                                                                                                                                                                                                                                                                                                                                                                                                                                                                                                                                                                                                                                                                                                                                                                                                                                                                                                                                                                                                                                                                                                                                                                                                                                                                                                                                                                                                                                                                                                                                                                                                                                                                                                                                                                                                                                                                                                                                                                                                                                                                                                                                                                                                                                                                                                                                                                                                                                                                      |          |  |         |                             |  |  |                                            |  |        |                                            |  |        |                                            |  |        |                                            |  |        |                                |  |  |                                    |  |        |                                    |  |        |                                    |  |        |                                    |  |        |                                                                                                                                                                                                                |  |  |                                |  |  |                                                    |  |        |                                                |  |        |                                                  |  |        |                                                  |  |        |                                                  |  |        |                              |  |  |                                    |  |        |                                    |  |        |                                    |  |        |                                    |  |        |                                                                    |  |  |                            |  |  |                               |  |        |                             |  |       |
| ข้าวเปลือกชนิดสีได้ต้นข้าว 38 กรัม                                                                                                                                                                             |            | 11,600                                                                                                                                                                                                                                                                                                                                                                                                                                                                                                                                                                                                                                                                                                                                                                                                                                                                                                                                                                                                                                                                                                                                                                                                                                                                                                                                                                                                                                                                                                                                                                                                                                                                                                                                                                                                                                                                                                                                                                                                                                                                                                                                                                                                                                                                                                                                                                                                                                                                                                                                                                                                                                                                                                                                                                                                                                                                                      |          |  |         |                             |  |  |                                            |  |        |                                            |  |        |                                            |  |        |                                            |  |        |                                |  |  |                                    |  |        |                                    |  |        |                                    |  |        |                                    |  |        |                                                                                                                                                                                                                |  |  |                                |  |  |                                                    |  |        |                                                |  |        |                                                  |  |        |                                                  |  |        |                                                  |  |        |                              |  |  |                                    |  |        |                                    |  |        |                                    |  |        |                                    |  |        |                                                                    |  |  |                            |  |  |                               |  |        |                             |  |       |
| ข้าวเปลือกชนิดสีได้ต้นข้าว 36 กรัม                                                                                                                                                                             |            | 11,400                                                                                                                                                                                                                                                                                                                                                                                                                                                                                                                                                                                                                                                                                                                                                                                                                                                                                                                                                                                                                                                                                                                                                                                                                                                                                                                                                                                                                                                                                                                                                                                                                                                                                                                                                                                                                                                                                                                                                                                                                                                                                                                                                                                                                                                                                                                                                                                                                                                                                                                                                                                                                                                                                                                                                                                                                                                                                      |          |  |         |                             |  |  |                                            |  |        |                                            |  |        |                                            |  |        |                                            |  |        |                                |  |  |                                    |  |        |                                    |  |        |                                    |  |        |                                    |  |        |                                                                                                                                                                                                                |  |  |                                |  |  |                                                    |  |        |                                                |  |        |                                                  |  |        |                                                  |  |        |                                                  |  |        |                              |  |  |                                    |  |        |                                    |  |        |                                    |  |        |                                    |  |        |                                                                    |  |  |                            |  |  |                               |  |        |                             |  |       |
| <p>หมายเหตุ : ปรับเพิ่ม – ลดตามจำนวนกรัม ในอัตรากรัมละ 100 บาท</p>                                                                                                                                             |            |                                                                                                                                                                                                                                                                                                                                                                                                                                                                                                                                                                                                                                                                                                                                                                                                                                                                                                                                                                                                                                                                                                                                                                                                                                                                                                                                                                                                                                                                                                                                                                                                                                                                                                                                                                                                                                                                                                                                                                                                                                                                                                                                                                                                                                                                                                                                                                                                                                                                                                                                                                                                                                                                                                                                                                                                                                                                                             |          |  |         |                             |  |  |                                            |  |        |                                            |  |        |                                            |  |        |                                            |  |        |                                |  |  |                                    |  |        |                                    |  |        |                                    |  |        |                                    |  |        |                                                                                                                                                                                                                |  |  |                                |  |  |                                                    |  |        |                                                |  |        |                                                  |  |        |                                                  |  |        |                                                  |  |        |                              |  |  |                                    |  |        |                                    |  |        |                                    |  |        |                                    |  |        |                                                                    |  |  |                            |  |  |                               |  |        |                             |  |       |
| <b>5) ข้าวเปลือกเหนียว</b>                                                                                                                                                                                     |            |                                                                                                                                                                                                                                                                                                                                                                                                                                                                                                                                                                                                                                                                                                                                                                                                                                                                                                                                                                                                                                                                                                                                                                                                                                                                                                                                                                                                                                                                                                                                                                                                                                                                                                                                                                                                                                                                                                                                                                                                                                                                                                                                                                                                                                                                                                                                                                                                                                                                                                                                                                                                                                                                                                                                                                                                                                                                                             |          |  |         |                             |  |  |                                            |  |        |                                            |  |        |                                            |  |        |                                            |  |        |                                |  |  |                                    |  |        |                                    |  |        |                                    |  |        |                                    |  |        |                                                                                                                                                                                                                |  |  |                                |  |  |                                                    |  |        |                                                |  |        |                                                  |  |        |                                                  |  |        |                                                  |  |        |                              |  |  |                                    |  |        |                                    |  |        |                                    |  |        |                                    |  |        |                                                                    |  |  |                            |  |  |                               |  |        |                             |  |       |
| ข้าวเปลือกเหนียว 10% เมล็ดยาว                                                                                                                                                                                  |            | 10,000                                                                                                                                                                                                                                                                                                                                                                                                                                                                                                                                                                                                                                                                                                                                                                                                                                                                                                                                                                                                                                                                                                                                                                                                                                                                                                                                                                                                                                                                                                                                                                                                                                                                                                                                                                                                                                                                                                                                                                                                                                                                                                                                                                                                                                                                                                                                                                                                                                                                                                                                                                                                                                                                                                                                                                                                                                                                                      |          |  |         |                             |  |  |                                            |  |        |                                            |  |        |                                            |  |        |                                            |  |        |                                |  |  |                                    |  |        |                                    |  |        |                                    |  |        |                                    |  |        |                                                                                                                                                                                                                |  |  |                                |  |  |                                                    |  |        |                                                |  |        |                                                  |  |        |                                                  |  |        |                                                  |  |        |                              |  |  |                                    |  |        |                                    |  |        |                                    |  |        |                                    |  |        |                                                                    |  |  |                            |  |  |                               |  |        |                             |  |       |
| ข้าวเปลือกเหนียว 10% ชนิดดก                                                                                                                                                                                    |            | 9,000                                                                                                                                                                                                                                                                                                                                                                                                                                                                                                                                                                                                                                                                                                                                                                                                                                                                                                                                                                                                                                                                                                                                                                                                                                                                                                                                                                                                                                                                                                                                                                                                                                                                                                                                                                                                                                                                                                                                                                                                                                                                                                                                                                                                                                                                                                                                                                                                                                                                                                                                                                                                                                                                                                                                                                                                                                                                                       |          |  |         |                             |  |  |                                            |  |        |                                            |  |        |                                            |  |        |                                            |  |        |                                |  |  |                                    |  |        |                                    |  |        |                                    |  |        |                                    |  |        |                                                                                                                                                                                                                |  |  |                                |  |  |                                                    |  |        |                                                |  |        |                                                  |  |        |                                                  |  |        |                                                  |  |        |                              |  |  |                                    |  |        |                                    |  |        |                                    |  |        |                                    |  |        |                                                                    |  |  |                            |  |  |                               |  |        |                             |  |       |



| ลำดับที่                                                    | สินค้า      | ราคารับจำหน่าย                                                                                                                                                                                                                                                                                                                                                                                                                                                                                                                                                                                                                                                                                                                                                                                                                                                                                                                                                                                                                                                                                                                                                                                     |          |         |                         |      |                           |        |                         |        |                        |        |                        |        |                        |        |                       |  |                                    |        |                                    |        |                                    |        |                                    |        |                                                             |  |                     |  |                               |        |                              |       |
|-------------------------------------------------------------|-------------|----------------------------------------------------------------------------------------------------------------------------------------------------------------------------------------------------------------------------------------------------------------------------------------------------------------------------------------------------------------------------------------------------------------------------------------------------------------------------------------------------------------------------------------------------------------------------------------------------------------------------------------------------------------------------------------------------------------------------------------------------------------------------------------------------------------------------------------------------------------------------------------------------------------------------------------------------------------------------------------------------------------------------------------------------------------------------------------------------------------------------------------------------------------------------------------------------|----------|---------|-------------------------|------|---------------------------|--------|-------------------------|--------|------------------------|--------|------------------------|--------|------------------------|--------|-----------------------|--|------------------------------------|--------|------------------------------------|--------|------------------------------------|--------|------------------------------------|--------|-------------------------------------------------------------|--|---------------------|--|-------------------------------|--------|------------------------------|-------|
| 2.                                                          | นาปรัง      | <p>กำหนดราคาจำหน่ายข้าวเปลือกนาปรัง ปีการผลิต 2552 (ณ ความชื้นไม่เกิน 15%) ดังนี้</p> <table border="1"> <thead> <tr> <th>ชนิดข้าว</th> <th>บาท/ตัน</th> </tr> </thead> <tbody> <tr> <td>1) ข้าวเปลือกเจ้านาปรัง</td> <td></td> </tr> <tr> <td>ข้าวเปลือกเจ้านาปรัง 100%</td> <td>12,000</td> </tr> <tr> <td>ข้าวเปลือกเจ้านาปรัง 5%</td> <td>11,800</td> </tr> <tr> <td>ข้าวเปลือกเจ้านาปี 10%</td> <td>11,600</td> </tr> <tr> <td>ข้าวเปลือกเจ้านาปี 15%</td> <td>11,200</td> </tr> <tr> <td>ข้าวเปลือกเจ้านาปี 25%</td> <td>10,800</td> </tr> <tr> <td>2) ข้าวเปลือกปทุมธานี</td> <td></td> </tr> <tr> <td>ข้าวเปลือกชนิดสีได้ต้นข้าว 42 กรัม</td> <td>12,000</td> </tr> <tr> <td>ข้าวเปลือกชนิดสีได้ต้นข้าว 40 กรัม</td> <td>11,800</td> </tr> <tr> <td>ข้าวเปลือกชนิดสีได้ต้นข้าว 38 กรัม</td> <td>11,600</td> </tr> <tr> <td>ข้าวเปลือกชนิดสีได้ต้นข้าว 36 กรัม</td> <td>11,400</td> </tr> <tr> <td colspan="2">หมายเหตุ : ปรับเพิ่ม – ลดตามจำนวนกรัม ในอัตรากรัมละ 100 บาท</td> </tr> <tr> <td>3) ข้าวเปลือกเหนียว</td> <td></td> </tr> <tr> <td>ข้าวเปลือกเหนียว 10% เมล็ดยาว</td> <td>10,000</td> </tr> <tr> <td>ข้าวเปลือกเหนียว 10% ชนิดคละ</td> <td>9,000</td> </tr> </tbody> </table> | ชนิดข้าว | บาท/ตัน | 1) ข้าวเปลือกเจ้านาปรัง |      | ข้าวเปลือกเจ้านาปรัง 100% | 12,000 | ข้าวเปลือกเจ้านาปรัง 5% | 11,800 | ข้าวเปลือกเจ้านาปี 10% | 11,600 | ข้าวเปลือกเจ้านาปี 15% | 11,200 | ข้าวเปลือกเจ้านาปี 25% | 10,800 | 2) ข้าวเปลือกปทุมธานี |  | ข้าวเปลือกชนิดสีได้ต้นข้าว 42 กรัม | 12,000 | ข้าวเปลือกชนิดสีได้ต้นข้าว 40 กรัม | 11,800 | ข้าวเปลือกชนิดสีได้ต้นข้าว 38 กรัม | 11,600 | ข้าวเปลือกชนิดสีได้ต้นข้าว 36 กรัม | 11,400 | หมายเหตุ : ปรับเพิ่ม – ลดตามจำนวนกรัม ในอัตรากรัมละ 100 บาท |  | 3) ข้าวเปลือกเหนียว |  | ข้าวเปลือกเหนียว 10% เมล็ดยาว | 10,000 | ข้าวเปลือกเหนียว 10% ชนิดคละ | 9,000 |
| ชนิดข้าว                                                    | บาท/ตัน     |                                                                                                                                                                                                                                                                                                                                                                                                                                                                                                                                                                                                                                                                                                                                                                                                                                                                                                                                                                                                                                                                                                                                                                                                    |          |         |                         |      |                           |        |                         |        |                        |        |                        |        |                        |        |                       |  |                                    |        |                                    |        |                                    |        |                                    |        |                                                             |  |                     |  |                               |        |                              |       |
| 1) ข้าวเปลือกเจ้านาปรัง                                     |             |                                                                                                                                                                                                                                                                                                                                                                                                                                                                                                                                                                                                                                                                                                                                                                                                                                                                                                                                                                                                                                                                                                                                                                                                    |          |         |                         |      |                           |        |                         |        |                        |        |                        |        |                        |        |                       |  |                                    |        |                                    |        |                                    |        |                                    |        |                                                             |  |                     |  |                               |        |                              |       |
| ข้าวเปลือกเจ้านาปรัง 100%                                   | 12,000      |                                                                                                                                                                                                                                                                                                                                                                                                                                                                                                                                                                                                                                                                                                                                                                                                                                                                                                                                                                                                                                                                                                                                                                                                    |          |         |                         |      |                           |        |                         |        |                        |        |                        |        |                        |        |                       |  |                                    |        |                                    |        |                                    |        |                                    |        |                                                             |  |                     |  |                               |        |                              |       |
| ข้าวเปลือกเจ้านาปรัง 5%                                     | 11,800      |                                                                                                                                                                                                                                                                                                                                                                                                                                                                                                                                                                                                                                                                                                                                                                                                                                                                                                                                                                                                                                                                                                                                                                                                    |          |         |                         |      |                           |        |                         |        |                        |        |                        |        |                        |        |                       |  |                                    |        |                                    |        |                                    |        |                                    |        |                                                             |  |                     |  |                               |        |                              |       |
| ข้าวเปลือกเจ้านาปี 10%                                      | 11,600      |                                                                                                                                                                                                                                                                                                                                                                                                                                                                                                                                                                                                                                                                                                                                                                                                                                                                                                                                                                                                                                                                                                                                                                                                    |          |         |                         |      |                           |        |                         |        |                        |        |                        |        |                        |        |                       |  |                                    |        |                                    |        |                                    |        |                                    |        |                                                             |  |                     |  |                               |        |                              |       |
| ข้าวเปลือกเจ้านาปี 15%                                      | 11,200      |                                                                                                                                                                                                                                                                                                                                                                                                                                                                                                                                                                                                                                                                                                                                                                                                                                                                                                                                                                                                                                                                                                                                                                                                    |          |         |                         |      |                           |        |                         |        |                        |        |                        |        |                        |        |                       |  |                                    |        |                                    |        |                                    |        |                                    |        |                                                             |  |                     |  |                               |        |                              |       |
| ข้าวเปลือกเจ้านาปี 25%                                      | 10,800      |                                                                                                                                                                                                                                                                                                                                                                                                                                                                                                                                                                                                                                                                                                                                                                                                                                                                                                                                                                                                                                                                                                                                                                                                    |          |         |                         |      |                           |        |                         |        |                        |        |                        |        |                        |        |                       |  |                                    |        |                                    |        |                                    |        |                                    |        |                                                             |  |                     |  |                               |        |                              |       |
| 2) ข้าวเปลือกปทุมธานี                                       |             |                                                                                                                                                                                                                                                                                                                                                                                                                                                                                                                                                                                                                                                                                                                                                                                                                                                                                                                                                                                                                                                                                                                                                                                                    |          |         |                         |      |                           |        |                         |        |                        |        |                        |        |                        |        |                       |  |                                    |        |                                    |        |                                    |        |                                    |        |                                                             |  |                     |  |                               |        |                              |       |
| ข้าวเปลือกชนิดสีได้ต้นข้าว 42 กรัม                          | 12,000      |                                                                                                                                                                                                                                                                                                                                                                                                                                                                                                                                                                                                                                                                                                                                                                                                                                                                                                                                                                                                                                                                                                                                                                                                    |          |         |                         |      |                           |        |                         |        |                        |        |                        |        |                        |        |                       |  |                                    |        |                                    |        |                                    |        |                                    |        |                                                             |  |                     |  |                               |        |                              |       |
| ข้าวเปลือกชนิดสีได้ต้นข้าว 40 กรัม                          | 11,800      |                                                                                                                                                                                                                                                                                                                                                                                                                                                                                                                                                                                                                                                                                                                                                                                                                                                                                                                                                                                                                                                                                                                                                                                                    |          |         |                         |      |                           |        |                         |        |                        |        |                        |        |                        |        |                       |  |                                    |        |                                    |        |                                    |        |                                    |        |                                                             |  |                     |  |                               |        |                              |       |
| ข้าวเปลือกชนิดสีได้ต้นข้าว 38 กรัม                          | 11,600      |                                                                                                                                                                                                                                                                                                                                                                                                                                                                                                                                                                                                                                                                                                                                                                                                                                                                                                                                                                                                                                                                                                                                                                                                    |          |         |                         |      |                           |        |                         |        |                        |        |                        |        |                        |        |                       |  |                                    |        |                                    |        |                                    |        |                                    |        |                                                             |  |                     |  |                               |        |                              |       |
| ข้าวเปลือกชนิดสีได้ต้นข้าว 36 กรัม                          | 11,400      |                                                                                                                                                                                                                                                                                                                                                                                                                                                                                                                                                                                                                                                                                                                                                                                                                                                                                                                                                                                                                                                                                                                                                                                                    |          |         |                         |      |                           |        |                         |        |                        |        |                        |        |                        |        |                       |  |                                    |        |                                    |        |                                    |        |                                    |        |                                                             |  |                     |  |                               |        |                              |       |
| หมายเหตุ : ปรับเพิ่ม – ลดตามจำนวนกรัม ในอัตรากรัมละ 100 บาท |             |                                                                                                                                                                                                                                                                                                                                                                                                                                                                                                                                                                                                                                                                                                                                                                                                                                                                                                                                                                                                                                                                                                                                                                                                    |          |         |                         |      |                           |        |                         |        |                        |        |                        |        |                        |        |                       |  |                                    |        |                                    |        |                                    |        |                                    |        |                                                             |  |                     |  |                               |        |                              |       |
| 3) ข้าวเปลือกเหนียว                                         |             |                                                                                                                                                                                                                                                                                                                                                                                                                                                                                                                                                                                                                                                                                                                                                                                                                                                                                                                                                                                                                                                                                                                                                                                                    |          |         |                         |      |                           |        |                         |        |                        |        |                        |        |                        |        |                       |  |                                    |        |                                    |        |                                    |        |                                    |        |                                                             |  |                     |  |                               |        |                              |       |
| ข้าวเปลือกเหนียว 10% เมล็ดยาว                               | 10,000      |                                                                                                                                                                                                                                                                                                                                                                                                                                                                                                                                                                                                                                                                                                                                                                                                                                                                                                                                                                                                                                                                                                                                                                                                    |          |         |                         |      |                           |        |                         |        |                        |        |                        |        |                        |        |                       |  |                                    |        |                                    |        |                                    |        |                                    |        |                                                             |  |                     |  |                               |        |                              |       |
| ข้าวเปลือกเหนียว 10% ชนิดคละ                                | 9,000       |                                                                                                                                                                                                                                                                                                                                                                                                                                                                                                                                                                                                                                                                                                                                                                                                                                                                                                                                                                                                                                                                                                                                                                                                    |          |         |                         |      |                           |        |                         |        |                        |        |                        |        |                        |        |                       |  |                                    |        |                                    |        |                                    |        |                                    |        |                                                             |  |                     |  |                               |        |                              |       |
| 3.                                                          | มันสำปะหลัง | <p>กำหนดราคาจำหน่ายหัวมันสำปะหลังสดที่เชื้อแป้ง 25% ฤดูกาลผลิต ปี 2551/52 ณ จุดรับจำหน่าย เป็นขั้นบันได ดังนี้</p> <table border="1"> <thead> <tr> <th>ระยะเวลา</th> <th>บาท/กก.</th> </tr> </thead> <tbody> <tr> <td>พ.ย. 51</td> <td>1.80</td> </tr> <tr> <td>ธ.ค. 51</td> <td>1.85</td> </tr> <tr> <td>ม.ค. 52</td> <td>1.90</td> </tr> <tr> <td>ก.พ. 52</td> <td>1.95</td> </tr> <tr> <td>มี.ค. 52</td> <td>2.00</td> </tr> <tr> <td>เม.ย. 52</td> <td>2.05</td> </tr> </tbody> </table> <p>ทั้งนี้ให้เพิ่ม/ลด ราคาจำหน่ายได้ตามเปอร์เซ็นต์เชื้อแป้งเปอร์เซ็นต์ละ 0.02 บาท</p>                                                                                                                                                                                                                                                                                                                                                                                                                                                                                                                                                                                                                 | ระยะเวลา | บาท/กก. | พ.ย. 51                 | 1.80 | ธ.ค. 51                   | 1.85   | ม.ค. 52                 | 1.90   | ก.พ. 52                | 1.95   | มี.ค. 52               | 2.00   | เม.ย. 52               | 2.05   |                       |  |                                    |        |                                    |        |                                    |        |                                    |        |                                                             |  |                     |  |                               |        |                              |       |
| ระยะเวลา                                                    | บาท/กก.     |                                                                                                                                                                                                                                                                                                                                                                                                                                                                                                                                                                                                                                                                                                                                                                                                                                                                                                                                                                                                                                                                                                                                                                                                    |          |         |                         |      |                           |        |                         |        |                        |        |                        |        |                        |        |                       |  |                                    |        |                                    |        |                                    |        |                                    |        |                                                             |  |                     |  |                               |        |                              |       |
| พ.ย. 51                                                     | 1.80        |                                                                                                                                                                                                                                                                                                                                                                                                                                                                                                                                                                                                                                                                                                                                                                                                                                                                                                                                                                                                                                                                                                                                                                                                    |          |         |                         |      |                           |        |                         |        |                        |        |                        |        |                        |        |                       |  |                                    |        |                                    |        |                                    |        |                                    |        |                                                             |  |                     |  |                               |        |                              |       |
| ธ.ค. 51                                                     | 1.85        |                                                                                                                                                                                                                                                                                                                                                                                                                                                                                                                                                                                                                                                                                                                                                                                                                                                                                                                                                                                                                                                                                                                                                                                                    |          |         |                         |      |                           |        |                         |        |                        |        |                        |        |                        |        |                       |  |                                    |        |                                    |        |                                    |        |                                    |        |                                                             |  |                     |  |                               |        |                              |       |
| ม.ค. 52                                                     | 1.90        |                                                                                                                                                                                                                                                                                                                                                                                                                                                                                                                                                                                                                                                                                                                                                                                                                                                                                                                                                                                                                                                                                                                                                                                                    |          |         |                         |      |                           |        |                         |        |                        |        |                        |        |                        |        |                       |  |                                    |        |                                    |        |                                    |        |                                    |        |                                                             |  |                     |  |                               |        |                              |       |
| ก.พ. 52                                                     | 1.95        |                                                                                                                                                                                                                                                                                                                                                                                                                                                                                                                                                                                                                                                                                                                                                                                                                                                                                                                                                                                                                                                                                                                                                                                                    |          |         |                         |      |                           |        |                         |        |                        |        |                        |        |                        |        |                       |  |                                    |        |                                    |        |                                    |        |                                    |        |                                                             |  |                     |  |                               |        |                              |       |
| มี.ค. 52                                                    | 2.00        |                                                                                                                                                                                                                                                                                                                                                                                                                                                                                                                                                                                                                                                                                                                                                                                                                                                                                                                                                                                                                                                                                                                                                                                                    |          |         |                         |      |                           |        |                         |        |                        |        |                        |        |                        |        |                       |  |                                    |        |                                    |        |                                    |        |                                    |        |                                                             |  |                     |  |                               |        |                              |       |
| เม.ย. 52                                                    | 2.05        |                                                                                                                                                                                                                                                                                                                                                                                                                                                                                                                                                                                                                                                                                                                                                                                                                                                                                                                                                                                                                                                                                                                                                                                                    |          |         |                         |      |                           |        |                         |        |                        |        |                        |        |                        |        |                       |  |                                    |        |                                    |        |                                    |        |                                    |        |                                                             |  |                     |  |                               |        |                              |       |

| ลำดับที่ | สินค้า             | ราคารับจำหน่าย                                                                                                     |         |
|----------|--------------------|--------------------------------------------------------------------------------------------------------------------|---------|
| 4.       | ข้าวโพดเลี้ยงสัตว์ | กำหนดราคารับจำหน่ายข้าวโพดเลี้ยงสัตว์ปี 2551/52 ดังนี้                                                             |         |
|          |                    | ความชื้นไม่เกิน                                                                                                    | บาท/กก. |
|          |                    | 14.5%                                                                                                              | 8.50    |
|          |                    | 20.0%                                                                                                              | 7.44    |
|          |                    | 25.0%                                                                                                              | 6.61    |
|          |                    | 30.0%                                                                                                              | 5.95    |
|          |                    | ทั้งนี้ให้เกษตรกรมอบสิทธิในการจำหน่ายข้าวโพดได้ก่อนครบกำหนดไถ่ถอน โดยให้ อ.ส. สามารถจำหน่ายภายในประเทศและส่งออกได้ |         |
| 5.       | กุ้งขาวแวนนาไม     | กำหนดราคารับจำหน่ายกุ้งขาวแวนนาไม ปี 2552 ณ จุดรับฝาก (หน้าห้องเย็น) ดังนี้                                        |         |
|          |                    | ขนาดตัว/กก.                                                                                                        | บาท/กก. |
|          |                    | 40                                                                                                                 | 155     |
|          |                    | 50                                                                                                                 | 135     |
|          |                    | 60                                                                                                                 | 125     |
|          |                    | 70                                                                                                                 | 110     |
|          |                    | 80                                                                                                                 | 100     |

## ข้าว

## 1. การผลิตและความต้องการใช้

|                                             | 2548/49 | 2549/50 | 2550/51* | 2551/52*            | 2552/53    |
|---------------------------------------------|---------|---------|----------|---------------------|------------|
| ผลผลิตข้าว(ล้านตันข้าวเปลือก)               |         |         |          |                     | (พยากรณ์*) |
| โลก                                         | 633.441 | 637.379 | 656.630  | 673.820             | 680.279*   |
| ไทย                                         | 30.291  | 29.642  | 32.099   | 31.650              | -          |
| - นาปี                                      | 23.539  | 22.840  | 23.308   | 23.235              | 23.512     |
| - นาปรัง                                    | 6.752   | 6.802   | 8.791    | 8.415               | -          |
| ความต้องการ                                 | 15.848  | 15.909  | 16.258   | 16.818              | 16.900     |
| ส่งออก (มค.-ธค.) (ล้านตันข้าวสาร)           | 7.420   | 9.557   | 10.011   | 8.5 *               | -          |
|                                             |         |         |          | (เป้าหมายเบื้องต้น) |            |
| มูลค่าส่งออก (ล้านบาท)                      | 97,349  | 123,728 | 200,892  | -                   | -          |
| ปริมาณคงเหลือ                               | 7.236   | 7.921   | -        | -                   | -          |
| * ข้อมูลพยากรณ์ของกระทรวงเกษตรสหรัฐฯ (USDA) |         |         |          |                     |            |
| ราคา (บาท/ตัน) (พ.ย.- ต.ค.)                 |         |         |          | (พ.ย.-กค.)          |            |
| - ข้าวเปลือกเจ้าหอมมะลิ                     | 8,278   | 8,843   | 14,228   | 13,710              | -          |
| - ข้าวเปลือกเจ้านาปี 5%                     | 6,790   | 6,175   | 7,039    | 9,821               | -          |
| - ข้าวเปลือกเจ้าเหนียว                      | 7,837   | 11,805  | 9,119    | 7,382               | -          |
| - ข้าวเปลือกเจ้านาปรัง (มค.-ธค.)            | 6,537   | 6,197   | 12,165   | 9,950               | -          |
| ต้นทุนการผลิต (บาท/ตัน)                     |         |         |          |                     |            |
| ข้าวเปลือกหอมมะลิ                           | 7,049   | 7,315   | 7,813    | 10,482              | 10,752     |
| ข้าวเปลือกเจ้านาปี                          | 4,152   | 4,634   | 4,532    | 6,512               | 6,969      |
| ข้าวเปลือกเหนียว                            | 6,429   | 6,515   | 6,668    | 8,887               | 9,435      |
| ข้าวเปลือกนาปรัง                            | 4,812   | 5,074   | 6,696    | 6,897               | -          |

2. สถานการณ์การผลิต กระทรวงเกษตรและสหกรณ์พยากรณ์การผลิตข้าวนาปี ปีการผลิต 2552/53 ดังนี้  
พื้นที่เพาะปลูก ผลผลิตข้าวนาปี ปีการผลิต 2552/53

| ชนิดข้าวเปลือก | พื้นที่เพาะปลูก (ล้านไร่) |         |       | ผลผลิต (ล้านตัน) |         |       |
|----------------|---------------------------|---------|-------|------------------|---------|-------|
|                | 2551/52                   | 2552/53 | Δ %   | 2551/52          | 2552/53 | Δ %   |
| รวมทั้งประเทศ  | 57.422                    | 57.256  | -0.29 | 23.235           | 23.512  | +1.19 |
| หอมมะลิ        | 19.633                    | 19.736  | +0.53 | 6.531            | 6.696   | +2.43 |
| เจ้า           | 17.834                    | 17.606  | -1.28 | 9.193            | 9.270   | +0.84 |
| ปทุมธานี       | 1.760                     | 1.762   | +0.14 | 1.221            | 1.225   | +0.32 |
| เหนียว         | 18.195                    | 18.152  | -0.24 | 6.284            | 6.321   | 0.59  |

ที่มา : สำนักงานเศรษฐกิจการเกษตร

กระทรวงเกษตรและสหกรณ์ พยากรณ์พื้นที่เพาะปลูกข้าวนาปี ปีการผลิต 2552/53 มีประมาณ 57.256 ล้านไร่ ลดลงจากปี 2551/52 ที่มีพื้นที่เพาะปลูกประมาณ 57.422 ล้านไร่หรือลดลงร้อยละ 0.29 และผลผลิตข้าวเปลือกนาปีมีประมาณ 23.512 ล้านตันข้าวเปลือก เพิ่มขึ้นจากปี 2551/52 ที่มีผลผลิตประมาณ 23.235 ล้านตันข้าวเปลือก หรือร้อยละ 1.19 ผลผลิตเฉลี่ยต่อไร่ 411 กก./ไร่ เพิ่มขึ้นจากปีก่อนที่มีผลผลิตเฉลี่ย 405 กก./ไร่ หรือเพิ่มขึ้นร้อยละ 1.48 และผลผลิตออกสู่ตลาดมากในช่วงเดือน พย. - ธค. คิดเป็นร้อยละ 75.55 หรือประมาณ 17.76 ล้านตันข้าวเปลือกของผลผลิตข้าวเปลือกนาปี

### 3. ภาวะและราคาข้าว

ในช่วงเดือนกรกฎาคม 2552 ข้าวเปลือกหอมมะลิ (ชนิดสีได้ตันข้าว 36 กรัม) ราคาสูงขึ้นจากเดือนมิถุนายน 2552 จากตันละ 14,067 บาท เป็นตันละ 15,006 บาท ปริมาณผลผลิตออกสู่ตลาดน้อย ขณะที่ตลาดมีความต้องการซื้อชะลอตัว ข้าวเปลือกเจ้า 5% นาปรัง ราคาสูงขึ้นจากตันละ 9,935 บาท เป็นตันละ 10,150 บาท ข้าวเปลือกเหนียว 10% เมล็ดยาว ราคาสูงขึ้นจากตันละ 7,385 บาท เป็นตันละ 7,919 บาท ผลผลิตข้าวนาปรังปี 2552 รุ่น 2 ออกสู่ตลาดอย่างต่อเนื่อง และโครงการรับจำนำข้าวเปลือกนาปรัง ปี 2552 สิ้นสุดแล้ว (ยกเว้นภาคใต้) ส่งผลให้ราคาข้าวเปลือกมีแนวโน้มอ่อนตัวลง

### 4. การส่งออก

|                            | ปี 2548 | ปี 2549 | ปี 2550 | ปี 2551 | ปี 2552 |
|----------------------------|---------|---------|---------|---------|---------|
| ปริมาณการส่งออก (มค.- ธค.) | 7.304   | 7.420   | 9.557   | 10.011  | 8.5*    |
| ณ 1 - 31 กค.               | -       | -       | -       | 6.876   | 5.073   |
| มูลค่าส่งออก (มค.- ธค.)    | 90,874  | 97,349  | 123,700 | 200,507 | -       |
| ณ 1 - 31 กค.               | -       | -       | -       | 132,332 | 99,210  |

หน่วย ปริมาณ: ล้านตัน  
มูลค่า : ล้านบาท

ปี 2552 กระทรวงพาณิชย์ปรับเป้าหมายการส่งออกข้าวจากเดิมปริมาณ 8.5 - 9.6 ล้านตัน เหลือประมาณ 8.5 ล้านตัน ซึ่งรายงานส่งออกเบื้องต้นตั้งแต่วันที่ 1 มค.- 31 กค.2552 มีปริมาณ 5.073 ล้านตัน คิดเป็นร้อยละ 59.68 ของเป้าหมายส่งออก และมูลค่าส่งออกรวม 99,210 ล้านบาท

### 5. สภาพปัญหาและสาเหตุ

5.1 ผลผลิตส่วนใหญ่ออกสู่ตลาดพร้อมกันมากและกระจุกตัวในช่วงต้นฤดู จากการศึกษาที่ตลาดโลกมีความต้องการข้าวและธัญพืชเพิ่มขึ้น ประเทศผู้ผลิตสำคัญได้เร่งการเพาะปลูก จะส่งผลให้ราคาปรับตัวลดลง

5.2 การค้าข้าวในตลาดโลกราคามีแนวโน้มลดลง เนื่องจากทั้งผู้ส่งออกและผู้นำเข้าสำคัญ เช่น จีน ไทย พม่า อินเดีย บังคลาเทศ มีผลผลิตเพิ่มขึ้น

5.3 ราคาข้าวส่งออกมีผลต่อราคาภายในประเทศ หากราคาตลาดโลกลดลงทำให้ราคาภายในประเทศลดลงตามไปด้วย

### 6. มาตรการรับจำนำข้าวเปลือกนาปรัง ปี 2552

คณะกรรมการนโยบายข้าวแห่งชาติ (กขช.) เห็นชอบมาตรการรับจำนำข้าวเปลือกนาปรัง ปี 2552 ดังนี้

(1) เป้าหมาย ปริมาณรับจำนำเพิ่มจาก 2.5 ล้านตันข้าวเปลือก เป็นจำนวน 6 ล้านตันข้าวเปลือก โดยให้อคส. และ อ.ต.ก. รับฝากและออกใบประทวน และ ธ.ก.ส. รับจำนำใบประทวนที่ อคส. และ อ.ต.ก. ออกให้แก่เกษตรกรและสถาบันเกษตรกร (2) ระยะเวลา รับจำนำ 16 มีค.- 31 กค.52 ส่วนภาคใต้ รับจำนำ กค. - กย.52 (3) ระยะเวลาไถ่ถอน 4 เดือนนับถัดจากเดือนที่รับจำนำ (4) ระยะเวลาโครงการ 16 มีค.- ธค.52 (5) ราคารับจำนำ ณ ความชื้นไม่เกิน 15% เท่ากับข้าวเปลือกเจ้านาปี ปีการผลิต 2551/52 1) ข้าวเปลือกเจ้า (ชนิดสีเป็นข้าวสาร 25% - 100%) ราคาตันละ 10,800 - 12,000 บาท 2) ข้าวเปลือกปทุมธานี (ชนิดสีได้ต้นข้าว 36-42 กรัม) ราคาตันละ 11,400 - 12,000 บาท 3) ข้าวเปลือกเหนียว ชนิดคละ ราคาตันละ 9,000 บาท และข้าวเปลือกเหนียว 10% เมล็ดยาว ราคาตันละ 10,000 บาท

#### 7. ผลการดำเนินการ

ผลการรับจำนำข้าวเปลือกนาปรัง ปี 2552 ตั้งแต่วันที่ 16 มีค - 31 กค.52 ซึ่งสิ้นสุดโครงการแล้ว (ยกเว้นภาคใต้) มีปริมาณรับจำนำรวมจำนวน 5,107,194 ตัน เกษตรกรจำนำ 444,657 ราย เปิดจุดรับจำนำรวม 577 จุด โดยแยกเป็นรับจำนำกับ อคส.ปริมาณ 3,544,854 ตัน เปิดจุด 419 จุด รับจำนำกับ อ.ต.ก.ปริมาณ 1,562,340 ตัน เปิดจุด 158 จุด

\*\*\*\*\*

สำนักส่งเสริมการค้าสินค้าเกษตร  
กรมการค้าภายใน  
สิงหาคม 2552  
Pricejuly2009/vv/D-64

สรุปปริมาณการส่งข้าวออกไปต่างประเทศรายเดือน

หน่วย: ปริมาณ/เมตริกตัน  
มูลค่า/ล้านบาท

| เดือน              | 2538             | 2539             | 2540             | 2541             | 2542             | 2543             | 2544             | 2545             | 2546             | 2547              | 2548             | 2549             | 2550             | 2551              | 2552             |
|--------------------|------------------|------------------|------------------|------------------|------------------|------------------|------------------|------------------|------------------|-------------------|------------------|------------------|------------------|-------------------|------------------|
| มค.                | 683,322          | 562,889          | 377,949          | 684,258          | 561,509          | 453,860          | 542,617          | 683,545          | 580,091          | 550,232           | 764,497          | 579,501          | 622,942          | 1,022,849         | 637,657          |
| กพ.                | 638,035          | 430,992          | 287,899          | 564,678          | 435,160          | 531,032          | 468,532          | 531,389          | 544,549          | 704,296           | 588,663          | 585,601          | 591,362          | 1,049,697         | 674,909          |
| มีค.               | 580,866          | 492,731          | 374,825          | 591,276          | 466,123          | 495,392          | 376,301          | 571,122          | 482,455          | 821,005           | 591,762          | 626,015          | 743,386          | 1,136,239         | 724,700          |
| <b>ไตรมาสแรก</b>   | <b>1,902,223</b> | <b>1,486,612</b> | <b>1,040,673</b> | <b>1,840,212</b> | <b>1,462,792</b> | <b>1,480,284</b> | <b>1,387,450</b> | <b>1,786,056</b> | <b>1,607,095</b> | <b>2,075,533</b>  | <b>1,944,922</b> | <b>1,791,117</b> | <b>1,957,690</b> | <b>3,208,785</b>  | <b>2,037,266</b> |
| เมย.               | 374,147          | 417,077          | 418,520          | 547,554          | 379,246          | 403,915          | 547,252          | 483,273          | 556,881          | 800,361           | 588,838          | 599,232          | 703,758          | 816,424           | 718,453          |
| พค.                | 526,393          | 518,318          | 396,191          | 427,058          | 473,077          | 557,074          | 634,543          | 646,631          | 586,875          | 831,376           | 597,570          | 665,334          | 683,554          | 1,006,026         | 807,154          |
| มิย.               | 533,577          | 425,083          | 473,177          | 495,114          | 537,306          | 396,904          | 611,925          | 498,500          | 532,499          | 946,430           | 588,818          | 659,296          | 729,510          | 954,388           | 859,166          |
| <b>ไตรมาสที่ 2</b> | <b>1,434,117</b> | <b>1,360,478</b> | <b>1,287,888</b> | <b>1,469,726</b> | <b>1,389,629</b> | <b>1,357,893</b> | <b>1,793,720</b> | <b>1,628,404</b> | <b>1,676,255</b> | <b>2,578,167</b>  | <b>1,775,226</b> | <b>1,923,862</b> | <b>2,116,822</b> | <b>2,776,838</b>  | <b>2,384,773</b> |
| กค.                | 405,274          | 415,273          | 425,167          | 529,767          | 615,205          | 544,933          | 523,064          | 533,432          | 684,057          | 1,003,889         | 561,690          | 553,948          | 624,703          | 890,492           | 651,167          |
| สค.                | 376,875          | 413,516          | 412,798          | 525,671          | 632,679          | 493,681          | 699,300          | 574,400          | 699,916          | 738,805           | 628,221          | 525,788          | 641,321          | 790,060           |                  |
| กย.                | 435,860          | 312,445          | 462,548          | 416,133          | 623,196          | 521,024          | 722,541          | 565,366          | 633,782          | 879,905           | 560,741          | 624,922          | 836,384          | 709,319           |                  |
| <b>ไตรมาสที่ 3</b> | <b>1,218,009</b> | <b>1,141,234</b> | <b>1,300,513</b> | <b>1,471,571</b> | <b>1,871,080</b> | <b>1,559,638</b> | <b>1,944,905</b> | <b>1,673,198</b> | <b>2,017,755</b> | <b>2,622,599</b>  | <b>1,750,652</b> | <b>1,704,658</b> | <b>2,102,408</b> | <b>2,389,871</b>  | <b>651,167</b>   |
| ตค.                | 337,186          | 352,704          | 465,190          | 461,287          | 564,073          | 697,394          | 813,038          | 908,034          | 716,841          | 1,089,458         | 600,084          | 697,756          | 1,101,638        | 604,910           |                  |
| พย.                | 425,557          | 429,231          | 435,278          | 526,719          | 658,781          | 727,417          | 805,751          | 682,724          | 727,684          | 964,682           | 592,664          | 663,253          | 1,168,506        | 437,476           |                  |
| ธค.                | 622,232          | 480,125          | 742,667          | 639,340          | 767,664          | 776,768          | 800,503          | 567,222          | 851,784          | 809,786           | 640,798          | 640,010          | 1,110,318        | 593,154           |                  |
| <b>ไตรมาสที่ 4</b> | <b>1,384,975</b> | <b>1,262,060</b> | <b>1,643,135</b> | <b>1,627,346</b> | <b>1,990,518</b> | <b>2,201,579</b> | <b>2,419,292</b> | <b>2,157,980</b> | <b>2,296,309</b> | <b>2,863,926</b>  | <b>1,833,546</b> | <b>2,001,019</b> | <b>3,380,462</b> | <b>1,635,540</b>  |                  |
| <b>ปริมาณรวม</b>   | <b>5,939,324</b> | <b>5,250,384</b> | <b>5,272,209</b> | <b>6,408,855</b> | <b>6,714,019</b> | <b>6,599,394</b> | <b>7,545,367</b> | <b>7,245,638</b> | <b>7,597,414</b> | <b>10,140,225</b> | <b>7,304,346</b> | <b>7,420,656</b> | <b>9,557,382</b> | <b>10,011,034</b> | <b>5,073,206</b> |
| <b>มูลค่ารวม</b>   | <b>46,792</b>    | <b>48,783</b>    | <b>60,619</b>    | <b>85,394</b>    | <b>72,324</b>    | <b>68,102</b>    | <b>69,261</b>    | <b>67,193</b>    | <b>76,368</b>    | <b>110,376</b>    | <b>90,874</b>    | <b>97,349</b>    | <b>123,700</b>   | <b>200,892</b>    | <b>99,210</b>    |

ที่มา : สภาหอการค้าแห่งประเทศไทย (ตั้งแต่ปี 2541 - ปัจจุบันเป็นข้อมูลจากกรมการค้าต่างประเทศ)

Exp001-1-ราคาข้าวTop Hit 02/vv/D65

กรมการค้าภายใน

Update 3 กค.52

## ราคาข้าวเปลือกหอมมะลิ ที่โรงสีรับซื้อในส่วนภูมิภาค

FILE : PX004

หน่วย : บาท/ตัน

| ปี   | มค.    | กพ.    | มีค.   | เมย.   | พค.    | มิย.   | กค.    | สค.    | กย.    | ตค.    | พย.    | ธค.    | เฉลี่ย |
|------|--------|--------|--------|--------|--------|--------|--------|--------|--------|--------|--------|--------|--------|
| 2541 | 9,352  | 9,508  | 8,909  | 8,738  | 8,709  | 8,664  | 8,501  | 8,388  | 8,041  | 7,258  | 6,332  | 6,298  | 8,225  |
| 2542 | 6,855  | 6,685  | 6,603  | 6,462  | 6,614  | 6,638  | 6,958  | 7,436  | 8,455  | 8,354  | 7,850  | 6,676  | 7,132  |
| 2543 | 6,743  | 6,781  | 6,885  | 6,977  | 7,311  | 7,477  | 8,005  | 8,135  | 8,177  | 8,146  | 7,289  | 6,413  | 7,362  |
| 2544 | 6,583  | 6,389  | 6,085  | 6,140  | 5,933  | 5,750  | 5,711  | 5,170  | 4,929  | 5,151  | 4,867  | 4,822  | 5,628  |
| 2545 | 5,216  | 5,410  | 5,472  | 5,550  | 5,625  | 6,248  | 6,735  | 6,785  | 6,874  | 6,758  | 6,340  | 6,375  | 6,116  |
| 2546 | 6,425  | 6,778  | 7,560  | 7,850  | 7,990  | 8,340  | 8,465  | 8,818  | 9,315  | 8,950  | 7,980  | 8,665  | 8,095  |
| 2547 | 9,376  | 9,175  | 9,270  | 9,567  | 9,249  | 8,743  | 7,957  | 7,718  | 7,407  | 7,178  | 7,738  | 7,695  | 8,423  |
| 2548 | 7,885  | 7,959  | 8,001  | 7,999  | 7,909  | 7,689  | 7,696  | 8,000  | 8,014  | 7,863  | 7,683  | 7,600  | 7,858  |
| 2549 | 7,500  | 7,833  | 8,151  | 8,157  | 8,305  | 8,315  | 8,812  | 8,975  | 9,023  | 8,980  | 8,364  | 8,291  | 8,392  |
| 2550 | 8,680  | 8,788  | 8,930  | 8,955  | 8,913  | 8,961  | 9,033  | 9,025  | 9,058  | 9,118  | 9,348  | 10,297 | 9,092  |
| 2551 | 10,500 | 12,175 | 13,108 | 18,497 | 18,576 | 15,111 | 14,758 | 13,658 | 13,761 | 13,649 | 11,910 | 12,276 | 13,998 |
| 2552 | 13,575 | 14,061 | 14,246 | 14,254 | 13,998 | 14,067 | 15,006 |        |        |        |        |        | 14,172 |

หมายเหตุ : เป็นราคารับซื้อเฉลี่ยหน้าโรงสีจังหวัดสุรินทร์ อุตรดิตถ์ อุบลราชธานี และนครราชสีมา (ชนิดสีได้ตันข้าว 36 กรัม)

## ราคาข้าวเปลือกเหนียว (เมล็ดขาว) ที่โรงสีรับซื้อในส่วนภูมิภาค

หน่วย : บาท/ตัน

| ปี   | มค.    | กพ.    | มีค.   | เมย.   | พค.    | มิย.   | กค.    | สค.    | กย.    | ตค.    | พย.    | ธค.    | เฉลี่ย |
|------|--------|--------|--------|--------|--------|--------|--------|--------|--------|--------|--------|--------|--------|
| 2541 | 8,491  | 8,521  | 7,880  | 7,970  | 8,099  | 8,033  | 7,971  | 7,880  | 7,730  | 7,155  | 6,263  | 6,000  | 7,666  |
| 2542 | 5,831  | 5,536  | 5,241  | 5,033  | 5,174  | 4,877  | 4,783  | 4,997  | 5,304  | 4,876  | 4,562  | 4,790  | 5,084  |
| 2543 | 4,667  | 4,549  | 4,528  | 4,706  | 4,831  | 4,828  | 5,068  | 5,203  | 5,208  | 5,295  | 5,111  | 4,997  | 4,916  |
| 2544 | 5,467  | 5,612  | 5,550  | 5,651  | 5,795  | 5,948  | 6,018  | 5,830  | 5,750  | 5,509  | 4,739  | 5,006  | 5,573  |
| 2545 | 5,063  | 5,124  | 5,112  | 5,374  | 5,657  | 5,781  | 5,913  | 6,155  | 6,293  | 6,073  | 5,568  | 5,236  | 5,612  |
| 2546 | 5,397  | 5,774  | 5,950  | 6,000  | 6,058  | 6,229  | 6,576  | 6,923  | 7,125  | 6,248  | 6,220  | 6,367  | 6,239  |
| 2547 | 6,730  | 6,510  | 6,514  | 6,669  | 6,742  | 6,600  | 6,600  | 6,540  | 6,209  | 5,940  | 6,100  | 5,945  | 6,425  |
| 2548 | 6,235  | 6,300  | 6,300  | 6,300  | 6,300  | 6,300  | 6,300  | 6,500  | 6,452  | 6,015  | 5,700  | 6,030  | 6,228  |
| 2549 | 6,774  | 6,979  | 7,200  | 7,331  | 7,500  | 7,679  | 9,100  | 9,464  | 10,020 | 10,262 | 10,567 | 10,258 | 8,595  |
| 2550 | 11,367 | 11,300 | 11,329 | 11,447 | 11,920 | 12,667 | 12,700 | 12,700 | 12,700 | 12,700 | 9,250  | 9,041  | 11,593 |
| 2551 | 8,691  | 8,860  | 9,862  | 12,664 | 10,279 | 9,293  | 8,698  | 7,903  | 7,582  | 6,991  | 6,120  | 6,902  | 8,654  |
| 2552 | 7,691  | 7,903  | 7,636  | 7,547  | 7,331  | 7,385  | 7,919  |        |        |        |        |        | 7,630  |

สำนักส่งเสริมการค้าสินค้าเกษตร

27 กุมภาพันธ์ 2552

px(รวม)/Tophit/vv/d65

## ราคาข้าวเปลือกเจ้าหน้าปี 5% ตลาดกลางก้านันทรัง/ท่าข้าวลาดยาว

FILE : PX003

หน่วย : บาท/ตัน

| ปี   | มค.    | กพ.    | มีค.  | เมย. | พค. | มิย. | กค. | สค. | กย. | ตค.   | พย.   | ธค.   | เฉลี่ย |
|------|--------|--------|-------|------|-----|------|-----|-----|-----|-------|-------|-------|--------|
| 2541 | 7,253  | 7,494  | 6,650 |      |     |      |     |     |     |       |       |       | 7,132  |
| 2542 | 6,271  | 6,050  |       |      |     |      |     |     |     |       |       | 4,720 | 5,680  |
| 2543 | 4,824  | 4,975  |       |      |     |      |     |     |     |       |       | 4,550 | 4,783  |
| 2544 | 4,550  | 4,550  | 4,550 |      |     |      |     |     |     |       | 4,450 | 4,553 | 4,531  |
| 2545 | 4,624  | 4,761  | 4,650 |      |     |      |     |     |     | 4,750 | 4,750 | 4,700 | 4,706  |
| 2546 | 4,732  | 4,750  | 4,750 |      |     |      |     |     |     |       | 4,383 | 4,530 | 4,629  |
| 2547 | 4,727  |        |       |      |     |      |     |     |     |       | 6,090 | 6,250 | 5,689  |
| 2548 | 6,404  | 6,450  |       |      |     |      |     |     |     |       | 6,858 | 6,850 | 6,641  |
| 2549 | 6,850  | 6,850  | 6,850 |      |     |      |     |     |     |       | 6,168 | 6,250 | 6,594  |
| 2550 | 6,330  | 6,389  |       |      |     |      |     |     |     |       | 6,566 | 6,750 | 6,509  |
| 2551 | 6,773  | 7,838  |       |      |     |      |     |     |     |       | 9,400 | 9,400 | 8,353  |
| 2552 | 10,300 | 10,776 |       |      |     |      |     |     |     |       |       |       | 10,538 |

## ราคาข้าวเปลือกเจ้าหน้าปี 5% ตลาดกลางจังหวัดพิษณุโลก

หน่วย : บาท/ตัน

| ปี   | มค.   | กพ.    | มีค.  | เมย.  | พค.   | มิย. | กค. | สค. | กย. | ตค.   | พย.   | ธค.   | เฉลี่ย |
|------|-------|--------|-------|-------|-------|------|-----|-----|-----|-------|-------|-------|--------|
| 2540 | 5,143 | 5,134  | 5,090 | 4,958 | 4,875 |      |     |     |     |       |       |       | 6,050  |
| 2541 | 6,956 | 7,350  |       |       |       |      |     |     |     |       |       |       | 5,435  |
| 2542 | 6,057 | 5,668  | 5,465 |       |       |      |     |     |     |       | 4,915 | 4,725 | 5,366  |
| 2543 | 4,850 | 4,958  | 4,799 | 4,472 |       |      |     |     |     |       | 4,715 | 4,132 | 4,654  |
| 2544 | 4,186 | 4,267  | 4,127 |       |       |      |     |     |     |       | 4,328 | 4,289 | 4,239  |
| 2545 | 4,405 | 4,650  | 4,650 | 4,650 |       |      |     |     |     | 4,706 | 4,627 | 4,475 | 4,595  |
| 2546 | 4,593 | 4,646  | 4,650 |       |       |      |     |     |     |       | 4,488 | 4,406 | 4,557  |
| 2547 | 4,680 |        |       |       |       |      |     |     |     |       | 5,775 | 5,885 | 5,447  |
| 2548 | 5,975 | 6,122  |       |       |       |      |     |     |     |       | 6,743 | 6,725 | 6,391  |
| 2549 | 6,725 | 6,725  | 6,725 |       |       |      |     |     |     |       | 5,806 | 6,000 | 6,396  |
| 2550 | 6,205 | 6,250  |       |       |       |      |     |     |     |       | 6,509 | 6,741 | 6,426  |
| 2551 | 6,836 | 8,293  |       |       |       |      |     |     |     |       | 9,250 | 9,490 | 8,467  |
| 2552 | 9,728 | 10,224 |       |       |       |      |     |     |     |       |       |       | 9,976  |

## ราคาข้าวเปลือกหน้าปี 5 % เฉลี่ยตลาดก้านันทรัง/ท่าข้าวลาดยาวและตลาดกลางจังหวัดพิษณุโลก

หน่วย : บาท/ตัน

| ปี   | มค.    | กพ.    | มีค.  | เมย.  | พค. | มิย. | กค. | สค. | กย. | ตค.   | พย.   | ธค.   | เฉลี่ย |
|------|--------|--------|-------|-------|-----|------|-----|-----|-----|-------|-------|-------|--------|
| 2541 | 7,105  | 7,422  | 6,650 |       |     |      |     |     |     |       |       |       | 5,435  |
| 2542 | 6,164  | 5,859  | 5,465 |       |     |      |     |     |     |       | 4,915 | 4,723 | 5,425  |
| 2543 | 4,837  | 4,967  | 4,799 | 4,472 |     |      |     |     |     |       | 4,715 | 4,341 | 4,689  |
| 2544 | 4,368  | 4,409  | 4,339 |       |     |      |     |     |     |       | 4,389 | 4,421 | 4,385  |
| 2545 | 4,514  | 4,706  | 4,650 | 4,650 |     |      |     |     |     | 4,728 | 4,688 | 4,588 | 4,646  |
| 2546 | 4,663  | 4,698  | 4,700 |       |     |      |     |     |     |       | 4,434 | 4,468 | 4,593  |
| 2547 | 4,704  |        |       |       |     |      |     |     |     |       | 5,932 | 6,068 | 5,568  |
| 2548 | 6,190  | 6,286  |       |       |     |      |     |     |     |       | 6,800 | 6,788 | 6,516  |
| 2549 | 6,788  | 6,788  | 6,788 |       |     |      |     |     |     |       | 5,987 | 6,125 | 6,495  |
| 2550 | 6,268  | 6,320  |       |       |     |      |     |     |     |       | 6,538 | 6,746 | 6,468  |
| 2551 | 6,805  | 8,066  |       |       |     |      |     |     |     |       | 9,325 | 9,445 | 8,410  |
| 2552 | 10,014 | 10,500 |       |       |     |      |     |     |     |       |       |       | 10,257 |



## ราคาข้าวเปลือกเจ้านาปรัง ความชื้น 15% ตลาดก้านันทรัง / ทำข้าวลาตยยาว

FILE : PX 008

หน่วย : บาท/ตัน

| ปี   | มค.   | กพ.   | มีค.   | เมย.   | พค.    | มิย.   | กค.    | สค.    | กย.    | ตค.    | พย.   | ธค.   | เฉลี่ย |
|------|-------|-------|--------|--------|--------|--------|--------|--------|--------|--------|-------|-------|--------|
| 2541 | 6,575 | 6,770 | 6,599  | 6,681  | 6,568  | 7,211  | 7,281  | 7,400  | 7,296  | 6,495  | 5,544 | 5,679 | 6,675  |
| 2542 | 6,213 | 5,611 | 5,368  | 4,859  | 4,840  | 5,200  | 5,303  | 5,248  | 4,997  | 4,671  | 4,655 | 4,797 | 5,147  |
| 2543 | 4,825 |       | 4,659  | 4,419  | 4,561  | 4,674  | 4,380  | 4,450  | 4,025  | 4,245  | 4,322 | 4,385 | 4,450  |
| 2544 | 4,498 | 4,492 | 4,273  | 4,185  | 4,250  | 4,385  | 4,450  | 4,160  | 4,330  | 4,345  | 4,344 |       | 4,337  |
| 2545 |       |       | 4,576  | 4,606  | 4,845  | 4,956  | 4,750  | 4,640  | 4,650  | 4,681  |       |       | 4,713  |
| 2546 |       |       | 4,580  | 4,550  | 4,550  | 4,731  | 4,902  | 4,713  | 4,707  | 4,603  |       |       | 4,667  |
| 2547 |       | 4,850 | 5,065  | 5,254  | 5,250  | 5,250  | 5,446  | 5,998  | 5,906  | 6,050  |       |       | 5,452  |
| 2548 |       |       | 6,365  | 6,888  | 6,900  | 6,882  | 6,750  | 6,688  | 6,983  | 6,950  |       |       | 6,801  |
| 2549 |       |       | 6,850  | 6,850  | 6,850  | 6,850  | 6,859  | 6,935  | 6,408  | 6,030  |       |       | 6,704  |
| 2550 |       |       | 6,243  | 6,323  | 6,174  | 6,233  | 6,250  | 6,250  | 6,250  | 6,250  |       |       | 6,247  |
| 2551 |       |       | 10,423 | 13,086 | 12,952 | 12,522 | 12,440 | 12,258 | 12,033 | 11,850 |       |       | 12,196 |
| 2552 |       |       | 9,997  | 10,319 | 10,061 | 10,120 | 10,550 |        |        |        |       |       | 10,209 |

หมายเหตุ : ตั้งแต่เดือนกุมภาพันธ์ 47 เป็นต้นไป เป็นราคาที่ตลาดกลางทำข้าวลาตยยาว

## ราคาข้าวเปลือกเจ้านาปรัง ความชื้น 15% ตลาดกลางจังหวัดพิษณุโลก

หน่วย : บาท/ตัน

| ปี   | มค.   | กพ.   | มีค.   | เมย.   | พค.    | มิย.   | กค.    | สค.    | กย.    | ตค.    | พย.   | ธค.   | เฉลี่ย |
|------|-------|-------|--------|--------|--------|--------|--------|--------|--------|--------|-------|-------|--------|
| 2541 | 7,437 | 7,126 | 6,231  | 6,695  | 6,599  | 7,267  | 7,186  | 7,286  | 7,148  | 6,164  | 5,192 | 5,488 | 6,652  |
| 2542 | 6,020 | 5,560 | 5,131  | 4,532  | 4,714  | 5,141  | 5,098  | 5,070  | 4,780  | 4,348  | 4,552 | 4,585 | 4,961  |
| 2543 | 4,740 | 4,889 | 4,677  | 4,316  | 4,173  | 4,123  | 4,080  | 4,221  | 3,775  | 4,192  | 4,177 | 4,156 | 4,293  |
| 2544 | 4,198 | 4,212 | 4,050  | 3,916  | 4,030  | 4,225  | 4,310  | 4,198  | 4,298  | 4,250  | 4,225 | 4,303 | 4,185  |
| 2545 | 4,439 | 4,617 | 4,571  | 4,589  | 4,610  | 4,635  | 4,492  | 4,410  | 4,425  | 4,492  |       |       | 4,528  |
| 2546 |       |       | 4,490  | 4,475  | 4,586  | 4,689  | 4,687  | 4,578  | 4,648  |        |       |       | 4,593  |
| 2547 |       | 4,740 | 5,048  | 5,131  | 5,317  | 5,373  | 5,448  | 5,670  | 5,775  | 5,775  |       |       | 5,364  |
| 2548 |       |       | 6,346  | 6,475  | 6,475  | 6,475  | 6,475  | 6,475  | 6,543  | 6,775  |       |       | 6,505  |
| 2549 |       |       | 6,663  | 6,475  | 6,475  | 6,475  | 6,475  | 6,475  | 6,335  | 5,575  |       |       | 6,369  |
| 2550 |       |       | 6,023  | 6,215  | 6,285  | 6,150  | 6,150  | 6,150  | 6,130  | 6,061  |       |       | 6,146  |
| 2551 |       |       | 10,533 | 13,803 | 13,642 | 12,321 | 12,500 | 11,917 | 11,773 | 10,580 |       |       | 12,134 |
| 2552 |       |       | 9,750  | 9,450  | 9,750  | 9,750  | 9,750  |        |        |        |       |       | 9,690  |

## ราคาข้าวเปลือกนาปรัง ความชื้น 15% เฉลี่ย ทำข้าวลาตยยาวและจังหวัดพิษณุโลก

หน่วย : บาท/ตัน

| ปี   | มค.   | กพ.   | มีค.   | เมย.   | พค.    | มิย.   | กค.    | สค.    | กย.    | ตค.    | พย.   | ธค.   | เฉลี่ย |
|------|-------|-------|--------|--------|--------|--------|--------|--------|--------|--------|-------|-------|--------|
| 2541 | 7,006 | 6,948 | 6,415  | 6,688  | 6,584  | 7,239  | 7,234  | 7,343  | 7,208  | 6,301  | 5,368 | 5,583 | 6,660  |
| 2542 | 6,117 | 5,586 | 5,250  | 4,696  | 4,777  | 5,170  | 5,201  | 5,159  | 4,888  | 4,510  | 4,604 | 4,691 | 5,054  |
| 2543 | 4,787 | 4,889 | 4,668  | 4,368  | 4,367  | 4,398  | 4,230  | 4,336  | 3,900  | 4,218  | 4,250 | 4,271 | 4,390  |
| 2544 | 4,348 | 4,352 | 4,162  | 4,050  | 4,140  | 4,305  | 4,380  | 4,179  | 4,314  | 4,298  | 4,284 | 4,303 | 4,260  |
| 2545 | 4,439 | 4,617 | 4,574  | 4,598  | 4,728  | 4,793  | 4,621  | 4,525  | 4,538  | 4,587  |       |       | 4,602  |
| 2546 |       |       | 4,535  | 4,513  | 4,568  | 4,710  | 4,795  | 4,646  | 4,678  | 4,603  |       |       | 4,631  |
| 2547 |       | 4,795 | 5,057  | 5,193  | 5,284  | 5,312  | 5,447  | 5,834  | 5,841  | 5,913  |       |       | 5,408  |
| 2548 |       |       | 6,355  | 6,682  | 6,688  | 6,679  | 6,613  | 6,582  | 6,764  | 6,863  |       |       | 6,653  |
| 2549 |       |       | 6,757  | 6,663  | 6,663  | 6,663  | 6,667  | 6,705  | 6,372  | 5,803  |       |       | 6,537  |
| 2550 |       |       | 6,137  | 6,268  | 6,230  | 6,192  | 6,200  | 6,200  | 6,190  | 6,156  |       |       | 6,197  |
| 2551 |       |       | 10,478 | 13,445 | 13,297 | 12,422 | 12,470 | 12,088 | 11,907 | 11,215 |       |       | 12,165 |
| 2552 |       |       | 9,874  | 9,885  | 9,906  | 9,935  | 10,150 |        |        |        |       |       | 9,950  |

สำนักส่งเสริมการค้าสินค้าเกษตร

ราคาขายส่งข้าวสารเจ้า 100 % ชั้น 2 ตลาดกรุงเทพมหานคร

File : PX006

หน่วย : บาท/100 กก.

| ปี   | มค.   | กพ.   | มีค.  | เมย.  | พค.   | มิย.  | กค.   | สค.   | กย.   | ตค.   | พย.   | ธค.   | เฉลี่ย |
|------|-------|-------|-------|-------|-------|-------|-------|-------|-------|-------|-------|-------|--------|
| 2541 | 1,450 | 1,287 | 1,156 | 1,178 | 1,213 | 1,324 | 1,319 | 1,304 | 1,270 | 1,078 | 941   | 970   | 1,208  |
| 2542 | 1,058 | 987   | 902   | 828   | 854   | 898   | 900   | 886   | 876   | 819   | 851   | 846   | 892    |
| 2543 | 858   | 892   | 821   | 770   | 751   | 742   | 716   | 718   | 709   | 766   | 769   | 758   | 773    |
| 2544 | 755   | 748   | 729   | 716   | 720   | 740   | 743   | 724   | 729   | 719   | 741   | 752   | 735    |
| 2545 | 807   | 825   | 786   | 797   | 833   | 828   | 782   | 767   | 763   | 782   | 776   | 777   | 794    |
| 2546 | 824   | 832   | 806   | 807   | 814   | 826   | 806   | 779   | 766   | 741   | 734   | 759   | 791    |
| 2547 | 810   | 815   | 904   | 906   | 896   | 896   | 910   | 950   | 930   | 968   | 1,005 | 1,046 | 920    |
| 2548 | 1,069 | 1,075 | 1,087 | 1,135 | 1,126 | 1,123 | 1,108 | 1,125 | 1,131 | 1,134 | 1,104 | 1,112 | 1,111  |
| 2549 | 1,121 | 1,143 | 1,142 | 1,123 | 1,136 | 1,157 | 1,158 | 1,138 | 1,118 | 1,079 | 1,042 | 1,047 | 1,117  |
| 2550 | 1,074 | 1,085 | 1,082 | 1,052 | 1,063 | 1,091 | 1,073 | 1,072 | 1,066 | 1,078 | 1,119 | 1,169 | 1,085  |
| 2551 | 1,185 | 1,412 | 1,738 | 2,613 | 2,602 | 2,192 | 2,176 | 2,069 | 2,209 | 1,959 | 1,808 | 1,791 | 1,980  |
| 2552 | 1,845 | 1,966 | 1,911 | 1,758 | 1,767 | 1,805 | 1,843 |       |       |       |       |       | 1,842  |

ราคาขายส่งข้าวสารเจ้า 5% ตลาดกรุงเทพมหานคร

หน่วย : บาท/100 กก.

| ปี   | มค.   | กพ.   | มีค.  | เมย.  | พค.   | มิย.  | กค.   | สค.   | กย.   | ตค.   | พย.   | ธค.   | เฉลี่ย |
|------|-------|-------|-------|-------|-------|-------|-------|-------|-------|-------|-------|-------|--------|
| 2541 | 1,401 | 1,233 | 1,119 | 1,140 | 1,162 | 1,288 | 1,254 | 1,238 | 1,230 | 1,043 | 910   | 927   | 1,162  |
| 2542 | 1,022 | 949   | 868   | 799   | 822   | 866   | 873   | 859   | 831   | 780   | 816   | 819   | 859    |
| 2543 | 824   | 833   | 767   | 724   | 687   | 689   | 684   | 694   | 679   | 745   | 742   | 731   | 733    |
| 2544 | 730   | 724   | 700   | 671   | 675   | 694   | 707   | 696   | 710   | 702   | 714   | 726   | 704    |
| 2545 | 785   | 800   | 764   | 773   | 803   | 799   | 758   | 745   | 740   | 751   | 751   | 750   | 768    |
| 2546 | 794   | 797   | 782   | 783   | 785   | 795   | 774   | 747   | 739   | 721   | 714   | 732   | 764    |
| 2547 | 777   | 778   | 873   | 881   | 871   | 876   | 889   | 925   | 906   | 937   | 979   | 1,026 | 893    |
| 2548 | 1,049 | 1,055 | 1,066 | 1,115 | 1,106 | 1,103 | 1,088 | 1,105 | 1,107 | 1,108 | 1,079 | 1,088 | 1,089  |
| 2549 | 1,095 | 1,119 | 1,117 | 1,090 | 1,106 | 1,127 | 1,128 | 1,108 | 1,088 | 1,050 | 1,013 | 1,022 | 1,089  |
| 2550 | 1,050 | 1,051 | 1,038 | 1,018 | 1,031 | 1,061 | 1,039 | 1,038 | 1,027 | 1,051 | 1,096 | 1,135 | 1,053  |
| 2551 | 1,148 | 1,365 | 1,696 | 2,524 | 2,417 | 2,105 | 2,093 | 2,018 | 2,149 | 1,818 | 1,711 | 1,682 | 1,894  |
| 2552 | 1,705 | 1,866 | 1,809 | 1,656 | 1,663 | 1,734 | 1,748 |       |       |       |       |       | 1,740  |

ราคาขายส่งปลายข้าวขาว A-1 เลิศ (ใหม่) ตลาดกรุงเทพมหานคร

หน่วย : บาท/100 กก.

| ปี   | มค.   | กพ.   | มีค.  | เมย.  | พค.   | มิย.  | กค.   | สค.   | กย.   | ตค. | พย. | ธค.   | เฉลี่ย |
|------|-------|-------|-------|-------|-------|-------|-------|-------|-------|-----|-----|-------|--------|
| 2541 | 873   | 798   | 717   | 699   | 698   | 770   | 818   | 888   | 934   | 906 | 782 | 792   | 806    |
| 2542 | 794   | 718   | 677   | 618   | 625   | 690   | 724   | 728   | 683   | 604 | 597 | 522   | 665    |
| 2543 | 531   | 531   | 520   | 504   | 495   | 486   | 519   | 533   | 540   | 533 | 510 | 515   | 518    |
| 2544 | 534   | 524   | 497   | 501   | 522   | 545   | 585   | 589   | 612   | 602 | 541 | 541   | 549    |
| 2545 | 581   | 588   | 596   | 595   | 591   | 586   | 580   | 579   | 595   | 642 | 631 | 609   | 598    |
| 2546 | 595   | 591   | 570   | 560   | 556   | 584   | 578   | 583   | 584   | 581 | 583 | 600   | 580    |
| 2547 | 630   | 665   | 767   | 788   | 807   | 817   | 802   | 821   | 787   | 765 | 805 | 810   | 772    |
| 2548 | 829   | 841   | 836   | 838   | 830   | 818   | 813   | 825   | 836   | 846 | 812 | 800   | 827    |
| 2549 | 780   | 787   | 783   | 791   | 771   | 771   | 764   | 772   | 791   | 778 | 747 | 775   | 776    |
| 2550 | 829   | 870   | 861   | 822   | 800   | 821   | 829   | 847   | 880   | 950 | 996 | 1,074 | 882    |
| 2551 | 1,123 | 1,326 | 1,570 | 2,212 | 1,916 | 1,554 | 1,490 | 1,226 | 1,219 | 985 | 869 | 870   | 1,363  |
| 2552 | 905   | 977   | 1,004 | 1,008 | 939   | 954   | 960   |       |       |     |     |       | 964    |

## ราคาขายส่งข้าวสารเจ้า 25% ในตลาดกรุงเทพมหานคร

px006-2

หน่วย : บาท/100 กก.

| ปี   | มค.   | กพ.   | มีค.  | เมย.  | พค.   | มิย.  | กค.   | สค.   | กย.   | ตค.   | พย.   | ธค.   | เฉลี่ย |
|------|-------|-------|-------|-------|-------|-------|-------|-------|-------|-------|-------|-------|--------|
| 2541 | 1,265 | 1,112 | 1,003 | 1,006 | 1,037 | 1,158 | 1,162 | 1,160 | 1,144 | 1,003 | 870   | 883   | 1,067  |
| 2542 | 941   | 868   | 814   | 748   | 758   | 816   | 825   | 820   | 789   | 741   | 767   | 753   | 803    |
| 2543 | 759   | 765   | 714   | 675   | 645   | 643   | 640   | 651   | 647   | 700   | 691   | 681   | 684    |
| 2544 | 683   | 675   | 648   | 626   | 634   | 655   | 675   | 670   | 684   | 676   | 670   | 680   | 665    |
| 2545 | 733   | 748   | 721   | 728   | 749   | 746   | 713   | 704   | 702   | 725   | 723   | 717   | 726    |
| 2546 | 746   | 762   | 730   | 729   | 732   | 743   | 735   | 707   | 705   | 689   | 681   | 694   | 721    |
| 2547 | 734   | 746   | 844   | 853   | 849   | 854   | 866   | 900   | 875   | 874   | 904   | 965   | 855    |
| 2548 | 984   | 994   | 1,000 | 1,030 | 1,021 | 1,018 | 1,004 | 1,020 | 1,022 | 1,024 | 994   | 1,003 | 1,009  |
| 2549 | 1,016 | 1,034 | 1,032 | 1,006 | 993   | 993   | 998   | 983   | 981   | 969   | 948   | 971   | 994    |
| 2550 | 998   | 998   | 979   | 953   | 958   | 982   | 979   | 981   | 983   | 998   | 1,058 | 1,102 | 997    |
| 2551 | 1,147 | 1,350 | 1,681 | 2,454 | 2,402 | 2,062 | 2,027 | 1,845 | 1,896 | 1,587 | 1,355 | 1,408 | 1,768  |
| 2552 | 1,533 | 1,566 | 1,535 | 1,433 | 1,417 | 1,477 | 1,487 |       |       |       |       |       | 1,493  |

## ราคาขายส่งข้าวหนึ่ง 100 % ตลาดกรุงเทพมหานคร

หน่วย : บาท/100 กก.

| ปี   | มค.   | กพ.   | มีค.  | เมย.  | พค.   | มิย.  | กค.   | สค.   | กย.   | ตค.   | พย.   | ธค.   | เฉลี่ย |
|------|-------|-------|-------|-------|-------|-------|-------|-------|-------|-------|-------|-------|--------|
| 2541 | 1,420 | 1,305 | 1,103 | 1,096 | 1,124 | 1,268 | 1,273 | 1,284 | 1,265 | 1,092 | 764   | 997   | 1,166  |
| 2542 | 1,075 | 976   | 909   | 858   | 882   | 892   | 883   | 915   | 988   | 983   | 1,002 | 914   | 940    |
| 2543 | 886   | 907   | 863   | 830   | 810   | 811   | 814   | 799   | 752   | 812   | 762   | 763   | 817    |
| 2544 | 777   | 730   | 702   | 712   | 735   | 782   | 872   | 857   | 906   | 886   | 803   | 755   | 793    |
| 2545 | 793   | 799   | 769   | 761   | 771   | 766   | 751   | 760   | 766   | 790   | 797   | 757   | 773    |
| 2546 | 777   | 780   | 762   | 766   | 762   | 784   | 786   | 766   | 760   | 750   | 734   | 726   | 763    |
| 2547 | 753   | 787   | 882   | 916   | 933   | 926   | 924   | 995   | 975   | 985   | 1,001 | 1,037 | 926    |
| 2548 | 1,057 | 1,065 | 1,061 | 1,132 | 1,114 | 1,110 | 1,090 | 1,111 | 1,133 | 1,133 | 1,089 | 1,078 | 1,098  |
| 2549 | 1,081 | 1,108 | 1,108 | 1,095 | 1,096 | 1,123 | 1,143 | 1,131 | 1,124 | 1,095 | 1,066 | 1,057 | 1,102  |
| 2550 | 1,065 | 1,065 | 1,078 | 1,068 | 1,062 | 1,091 | 1,082 | 1,078 | 1,078 | 1,103 | 1,175 | 1,225 | 1,098  |
| 2551 | 1,248 | 1,523 | 1,870 | 2,751 | 2,799 | 2,354 | 2,344 | 2,162 | 2,205 | 1,892 | 1,759 | 1,783 | 2,058  |
| 2552 | 1,855 | 2,029 | 1,976 | 1,805 | 1,807 | 1,946 | 1,949 |       |       |       |       |       | 1,910  |

สำนักส่งเสริมการค้าสินค้าเกษตร

## ราคาขายส่งข้าวเหนียว 10% เมล็ดยาว ตลาดกรุงเทพมหานคร

PX007-2

หน่วย : บาท/100 กก.

| ปี   | มค.   | กพ.   | มีค.  | เมย.  | พค.   | มิย.  | กค.   | สค.   | กย.   | ตค.   | พย.   | ธค.   | เฉลี่ย |
|------|-------|-------|-------|-------|-------|-------|-------|-------|-------|-------|-------|-------|--------|
| 2541 | 1,839 | 1,784 | 1,666 | 1,682 | 1,653 | 1,605 | 1,582 | 1,545 | 1,526 | 1,440 | 1,274 | 1,225 | 1,568  |
| 2542 | 1,231 | 1,108 | 974   | 888   | 901   | 839   | 823   | 881   | 966   | 845   | 894   | 935   | 940    |
| 2543 | 930   | 867   | 848   | 919   | 966   | 968   | 1,026 | 1,020 | 1,022 | 1,025 | 1,025 | 1,035 | 971    |
| 2544 | 1,071 | 1,030 | 996   | 986   | 985   | 1,020 | 1,024 | 996   | 985   | 868   | 895   | 891   | 979    |
| 2545 | 946   | 929   | 945   | 968   | 1,040 | 1,047 | 1,079 | 1,095 | 1,138 | 1,141 | 1,156 | 1,145 | 1,052  |
| 2546 | 1,141 | 1,163 | 1,165 | 1,165 | 1,165 | 1,166 | 1,156 | 1,371 | 1,391 | 1,405 | 1,239 | 1,260 | 1,232  |
| 2547 | 1,305 | 1,279 | 1,265 | 1,265 | 1,244 | 1,235 | 1,235 | 1,224 | 1,127 | 1,098 | 1,135 | 1,120 | 1,211  |
| 2548 | 1,147 | 1,150 | 1,150 | 1,150 | 1,150 | 1,150 | 1,150 | 1,150 | 1,150 | 1,150 | 1,095 | 1,090 | 1,140  |
| 2549 | 1,247 | 1,264 | 1,270 | 1,286 | 1,340 | 1,399 | 1,688 | 1,741 | 1,837 | 1,961 | 2,044 | 2,010 | 1,591  |
| 2550 | 2,023 | 2,040 | 2,040 | 2,040 | 2,115 | 2,130 | 2,130 | 2,248 | 2,450 | 2,325 | 1,718 | 1,661 | 2,077  |
| 2551 | 1,488 | 1,526 | 1,655 | 2,141 | 1,761 | 1,594 | 1,503 | 1,444 | 1,405 | 1,364 | 1,298 | 1,325 | 1,542  |
| 2552 | 1,305 | 1,387 | 1,390 | 1,377 | 1,370 | 1,358 | 1,395 |       |       |       |       |       | 1,369  |

## ราคาขายส่งปลายข้าวเหนียว A-1 ตลาดกรุงเทพมหานคร

หน่วย : บาท/100 กก.

| ปี   | มค.   | กพ.   | มีค.  | เมย.  | พค.   | มิย.  | กค.   | สค.   | กย.   | ตค.   | พย.   | ธค.   | เฉลี่ย |
|------|-------|-------|-------|-------|-------|-------|-------|-------|-------|-------|-------|-------|--------|
| 2541 | 1,148 | 987   | 882   | 912   | 909   | 895   | 873   | 875   | 881   | 868   | 793   | 777   | 900    |
| 2542 | 800   | 771   | 746   | 754   | 759   | 754   | 745   | 758   | 824   | 674   | 634   | 595   | 735    |
| 2543 | 567   | 563   | 520   | 530   | 549   | 556   | 565   | 558   | 547   | 556   | 564   | 609   | 557    |
| 2544 | 731   | 870   | 869   | 891   | 926   | 966   | 952   | 843   | 817   | 790   | 680   | 709   | 837    |
| 2545 | 756   | 774   | 810   | 807   | 814   | 795   | 812   | 822   | 831   | 844   | 808   | 853   | 811    |
| 2546 | 857   | 858   | 845   | 845   | 845   | 817   | 821   | 863   | 904   | 846   | 848   | 865   | 851    |
| 2547 | 882   | 867   | 865   | 885   | 885   | 885   | 885   | 886   | 905   | 858   | 833   | 835   | 873    |
| 2548 | 844   | 845   | 865   | 915   | 868   | 865   | 865   | 875   | 875   | 875   | 875   | 905   | 873    |
| 2549 | 912   | 983   | 1,072 | 1,143 | 1,145 | 1,204 | 1,311 | 1,384 | 1,532 | 1,662 | 1,704 | 1,661 | 1,309  |
| 2550 | 1,640 | 1,640 | 1,629 | 1,590 | 1,590 | 1,590 | 1,557 | 1,585 | 1,399 | 1,231 | 1,266 | 1,250 | 1,497  |
| 2551 | 1,196 | 1,346 | 1,476 | 1,795 | 1,505 | 1,319 | 1,253 | 1,202 | 1,171 | 1,021 | 943   | 982   | 1,267  |
| 2552 | 985   | 1,091 | 1,103 | 1,085 | 1,055 | 1,055 | 1,063 |       |       |       |       |       | 1,062  |

สำนักส่งเสริมการค้าสินค้าเกษตร

## ราคาขายส่งข้าวสารหอมมะลิ 100% ชั้น 2 ในตลาดกรุงเทพมหานคร

PX007-3

หน่วย : บาท/100 กก.

| ปี   | มค.   | กพ.   | มีค.  | เมย.  | พค.   | มิย.  | กค.   | สค.   | กย.   | ตค.   | พย.   | ธค.   | เฉลี่ย |
|------|-------|-------|-------|-------|-------|-------|-------|-------|-------|-------|-------|-------|--------|
| 2541 | 2,564 | 2,386 | 2,156 | 2,068 | 2,088 | 2,033 | 1,896 | 1,810 | 1,698 | 1,518 | 1,422 | 1,430 | 1,922  |
| 2542 | 1,454 | 1,423 | 1,378 | 1,348 | 1,378 | 1,370 | 1,476 | 1,563 | 1,908 | 1,850 | 1,721 | 1,530 | 1,533  |
| 2543 | 1,520 | 1,531 | 1,543 | 1,563 | 1,727 | 1,840 | 2,028 | 2,015 | 1,983 | 1,970 | 1,910 | 1,887 | 1,793  |
| 2544 | 1,443 | 1,345 | 1,306 | 1,297 | 1,227 | 1,145 | 1,117 | 996   | 952   | 1,032 | 1,088 | 1,031 | 1,165  |
| 2545 | 1,021 | 1,053 | 1,044 | 1,050 | 1,105 | 1,219 | 1,309 | 1,311 | 1,345 | 1,275 | 1,278 | 1,252 | 1,189  |
| 2546 | 1,359 | 1,440 | 1,686 | 1,811 | 1,837 | 1,862 | 1,855 | 1,972 | 2,074 | 1,888 | 1,865 | 1,675 | 1,777  |
| 2547 | 1,856 | 1,766 | 1,760 | 1,743 | 1,681 | 1,606 | 1,477 | 1,454 | 1,379 | 1,427 | 1,510 | 1,510 | 1,597  |
| 2548 | 1,512 | 1,540 | 1,540 | 1,540 | 1,523 | 1,471 | 1,460 | 1,502 | 1,501 | 1,500 | 1,468 | 1,465 | 1,502  |
| 2549 | 1,465 | 1,538 | 1,590 | 1,590 | 1,618 | 1,668 | 1,809 | 1,825 | 1,816 | 1,804 | 1,621 | 1,670 | 1,668  |
| 2550 | 1,782 | 1,790 | 1,790 | 1,780 | 1,746 | 1,747 | 1,750 | 1,750 | 1,750 | 1,765 | 1,855 | 1,955 | 1,788  |
| 2551 | 2,043 | 2,227 | 2,416 | 3,322 | 3,214 | 2,729 | 2,637 | 2,419 | 2,459 | 2,434 | 2,471 | 2,465 | 2,570  |
| 2552 | 2,505 | 2,676 | 2,727 | 2,705 | 2,680 | 2,773 | 2,952 |       |       |       |       |       | 2,717  |

## ราคาขายส่งปลายข้าวสารหอมมะลิในตลาดกรุงเทพมหานคร

หน่วย : บาท/100 กก.

| ปี   | มค.   | กพ.   | มีค.  | เมย.  | พค.   | มิย.  | กค.   | สค.   | กย.   | ตค.   | พย.   | ธค.   | เฉลี่ย |
|------|-------|-------|-------|-------|-------|-------|-------|-------|-------|-------|-------|-------|--------|
| 2541 | 886   | 821   | 768   | 782   | 802   | 823   | 832   | 892   | 945   | 914   | 788   | 800   | 838    |
| 2542 | 826   | 822   | 825   | 824   | 827   | 824   | 839   | 812   | 825   | 812   | 712   | 616   | 797    |
| 2543 | 601   | 603   | 605   | 611   | 585   | 569   | 591   | 610   | 598   | 622   | 579   | 569   | 595    |
| 2544 | 572   | 582   | 624   | 651   | 692   | 757   | 781   | 810   | 802   | 805   | 712   | 685   | 706    |
| 2545 | 722   | 704   | 682   | 680   | 671   | 672   | 680   | 697   | 713   | 712   | 697   | 670   | 692    |
| 2546 | 636   | 650   | 628   | 605   | 614   | 639   | 642   | 673   | 705   | 704   | 678   | 728   | 659    |
| 2547 | 828   | 953   | 1,001 | 1,037 | 1,067 | 995   | 950   | 963   | 850   | 833   | 894   | 887   | 938    |
| 2548 | 913   | 909   | 881   | 875   | 868   | 846   | 850   | 907   | 899   | 898   | 869   | 823   | 878    |
| 2549 | 800   | 833   | 839   | 828   | 813   | 848   | 869   | 870   | 886   | 866   | 834   | 856   | 845    |
| 2550 | 895   | 930   | 925   | 958   | 955   | 993   | 996   | 1,008 | 1,027 | 1,034 | 1,116 | 1,201 | 1,003  |
| 2551 | 1,263 | 1,442 | 1,635 | 2,298 | 2,055 | 1,688 | 1,700 | 1,593 | 1,767 | 1,795 | 1,388 | 1,192 | 1,651  |
| 2552 | 1,305 | 1,528 | 1,647 | 1,633 | 1,584 | 1,610 | 1,605 |       |       |       |       |       | 1,559  |

สำนักส่งเสริมการค้าสินค้าเกษตร

## ราคาขายส่งข้าวหอมปทุมธานี ตลาดกรุงเทพมหานคร

PX009

หน่วย : บาท/100 กก.

| ปี   | มค.   | กพ.   | มีค.  | เมย.  | พค.   | มิย.  | กค.   | สค.   | กย.   | ตค.   | พย.   | ธค.   | เฉลี่ย |
|------|-------|-------|-------|-------|-------|-------|-------|-------|-------|-------|-------|-------|--------|
| 2547 | -     | -     | -     | -     | 1,111 | 990   | 971   | 1,000 | 1,162 | 1,117 | 1,150 | 1,150 | 1,081  |
| 2548 | 1,150 | 1,150 | 1,150 | 1,150 | 1,150 | 1,150 | 1,150 | 1,180 | 1,190 | 1,190 | 1,190 | 1,190 | 1,166  |
| 2549 | 1,209 | 1,234 | 1,290 | 1,290 | 1,290 | 1,388 | 1,481 | 1,490 | 1,490 | 1,487 | 1,351 | 1,290 | 1,358  |
| 2550 | 1,373 | 1,390 | 1,368 | 1,290 | 1,284 | 1,280 | 1,280 | 1,186 | 1,170 | 1,183 | 1,321 | 1,388 | 1,293  |
| 2551 | 1,484 | 1,749 | 2,393 | 2,911 | 2,754 | 2,455 | 2,320 | 2,202 | 2,328 | 2,231 | 2,105 | 2,159 | 2,258  |
| 2552 | 2,205 | 2,413 | 2,393 | 2,258 | 2,364 | 2,435 | 2,494 |       |       |       |       |       | 2,366  |

## ราคาขายส่งปลายข้าวหอมปทุมธานี ตลาดกรุงเทพมหานคร

หน่วย : บาท/100 กก.

| ปี   | มค.   | กพ.   | มีค.  | เมย.  | พค.   | มิย.  | กค.   | สค.   | กย.   | ตค.   | พย.   | ธค.   | เฉลี่ย |
|------|-------|-------|-------|-------|-------|-------|-------|-------|-------|-------|-------|-------|--------|
| 2547 | -     | -     | -     | -     | 901   | 880   | 821   | 840   | 806   | 798   | 844   | 862   | 844    |
| 2548 | 882   | 893   | 851   | 845   | 843   | 823   | 820   | 847   | 848   | 848   | 836   | 815   | 846    |
| 2549 | 789   | 800   | 817   | 811   | 792   | 809   | 818   | 818   | 826   | 825   | 782   | 793   | 807    |
| 2550 | 844   | 891   | 918   | 898   | 886   | 909   | 915   | 928   | 952   | 976   | 1,063 | 1,133 | 943    |
| 2551 | 1,202 | 1,392 | 1,594 | 2,232 | 1,961 | 1,623 | 1,642 | 1,429 | 1,589 | 1,560 | 1,119 | 1,055 | 1,533  |
| 2552 | 1,155 | 1,366 | 1,554 | 1,478 | 1,406 | 1,450 | 1,443 |       |       |       |       |       | 1,407  |

## ราคาข้าวเปลือกหอมปทุมธานี ที่โรงสีรับซื้อในส่วนภูมิภาค

หน่วย : บาท/ตัน

| ปี   | มค.    | กพ.    | มีค.   | เมย.   | พค.    | มิย.   | กค.    | สค.    | กย.    | ตค.    | พย.   | ธค.   | เฉลี่ย |
|------|--------|--------|--------|--------|--------|--------|--------|--------|--------|--------|-------|-------|--------|
| 2547 | -      | -      | -      | -      | -      | -      | -      | -      | 5,810  | 5,968  | 6,220 | 6,221 | 6,055  |
| 2548 | 6,417  | 6,541  | 6,485  | 6,500  | 6,500  | 6,547  | 6,550  | 6,600  | 6,600  | 6,626  | 6,700 | 6,700 | 6,564  |
| 2549 | 6,700  | 6,880  | 6,800  | 6,750  | 6,750  | 6,780  | 6,845  | 7,159  | 7,050  | 6,686  | 6,532 | 6,521 | 6,788  |
| 2550 | 7,026  | 7,400  | 7,386  | 7,011  | 6,617  | 6,624  | 6,600  | 6,600  | 6,600  | 6,616  | 6,991 | 7,447 | 6,910  |
| 2551 | 7,582  | 9,032  | 11,587 | 14,450 | 13,766 | 10,902 | 12,650 | 11,925 | 12,118 | 11,514 | 9,743 | 9,725 | 11,250 |
| 2552 | 10,980 | 11,224 | 11,695 | 10,683 | 10,450 | 11,123 | 12,477 |        |        |        |       |       | 11,233 |

สำนักส่งเสริมการค้าสินค้าเกษตร

## มันสำปะหลัง

| 1. ผลผลิตและความต้องการใช้<br>(ล้านตันหัวมันสด) | ปี 46/47 | ปี 47/48 | ปี 48/49 | ปี 49/50* | ปี 50/51 | ปี 51/52 |
|-------------------------------------------------|----------|----------|----------|-----------|----------|----------|
| ผลผลิตของไทย                                    | 21.44    | 16.94    | 22.58    | 26.41     | 27.39    | 29.15    |
| พื้นที่เพาะปลูก (ล้านไร่)                       | 6.61     | 6.16     | 6.69     | 7.13      | 7.30     | 8.01     |
| 2. ต้นทุนการผลิตหัวมันสด (บาท/กก.)              | 0.88     | 0.92     | 0.84     | 0.85      | 1.21     | 1.45     |
| 3. ราคา (บาท/กก.)                               | ปี 47/48 | ปี 48/49 | ปี 49/50 | ปี 50/51  | มิ.ย.52  | ก.ค.52   |
| หัวมันสดกะลေးตรกรขายได้                         | 1.33     | 1.29     | 1.21     | 1.92      | 1.13     | 1.21     |
| หัวมันสดเชื้อแป้ง 25% จ.นครราชสีมา              | 1.50     | 1.29     | 1.33     | 2.01      | 1.36     | 1.40     |
| มันเส้น FOB (US\$/ตัน)                          | 112.25   | 112.46   | 122.0    | 122.0     | 127      | 130.80   |
| แป้งมัน FOB (US\$/ตัน)                          | 232.50   | 245.00   | 271.00   | 269.00    | 260      | 279.25   |
| 4. การส่งออก (ล้านตันผลิตภัณฑ์)                 | ปี 46/47 | ปี 47/48 | ปี 48/49 | ปี 49/50  | ปี 50/51 |          |
| มันเส้น                                         | 2.62     | 2.63     | 3.51     | 2.86      | 1.50     |          |
| มันอัดเม็ด                                      | 2.73     | 0.40     | 0.22     | 1.65      | 1.97     |          |
| แป้งดิบ                                         | 1.13     | 0.98     | 1.48     | 1.47      | 1.47     |          |
| แป้งแปรรูป                                      | 0.61     | 0.63     | 0.60     | 0.47      | 0.51     |          |
| กากมัน                                          | 0.18     | 0.34     | 0.28     | 0.43      | 0.40     |          |
| รวม                                             | 7.27     | 4.98     | 6.09     | 6.88      | 5.85     |          |

## 5. มาตรการ ปี 2550/51

คณะกรรมการ คชก. ได้มีมติเมื่อวันที่ 8 พฤศจิกายน 2550 เห็นชอบมาตรการแทรกแซงตลาดมันสำปะหลัง ปี 2550/51 อย่างเป็นระบบ รวม 3 มาตรการ ดังนี้

5.1 มาตรการแทรกแซง ด้วยการรับจำนำหัวมันสำปะหลังสดจากเกษตรกร ปริมาณ 5 ล้านตัน เพื่อแปรรูปเป็นมันเส้นและแป้งมัน โดยมีเงื่อนไขรับจำนำจากเกษตรกรไม่เกินรายละ 250 ตัน หรือวงเงินไม่เกินรายละ 350,000 บาท ระยะเวลารับจำนำ เดือนมกราคม-เมษายน 2551 กำหนดราคารับจำนำมันสำปะหลังสด เชื้อแป้ง 25% เป็นขั้นบันไดเดือนมกราคม 2551 กก.ละ 1.70 บาท เพิ่มขึ้นเดือนละ 0.05 บาท เป็นกก.ละ 1.85 บาทในเดือนเมษายน 2551

5.2 มาตรการเร่งระบายส่งออกผลิตภัณฑ์มันสำปะหลัง เห็นชอบให้กรมการค้าต่างประเทศ (1) วางแผนและเร่งหาตลาดส่งออกผลิตภัณฑ์มันสำปะหลัง (2) จัดระบบส่งออกผลิตภัณฑ์มันสำปะหลัง

5.3 มาตรการจัดระบบพิเศษเฉพาะพื้นที่ เห็นชอบให้ขยายดำเนินโครงการจัดระบบพิเศษเฉพาะพื้นที่มันสำปะหลังปี 2550/51 ในเขตภาคเหนือตอนล่าง อ.ชาณุวรลักษบุรี (จ.กำแพงเพชร) และเขตภาคตะวันออก อ.วังสมบูรณ์ (จ.สระแก้ว) โดยผู้เข้าร่วมโครงการใช้เงินกู้ยืมจาก ธ.ก.ส. และ ธ.กรุงไทย เป็นเงินทุนหมุนเวียน ดำเนินกิจกรรมการตลาด ระยะเวลาโครงการ ก.พ. 50 - มิ.ย. 55

## 6. มาตรการ ปี 2551/52

คณะรัฐมนตรี มีมติเมื่อวันที่ 28 ตุลาคม 2551 วันที่ 17 กุมภาพันธ์ 2552 และวันที่ 7 เม.ย.52 เห็นชอบในหลักการให้ดำเนินโครงการแทรกแซงตลาดมันสำปะหลังปี 2551/52 ด้วยการรับจำนำหัวมันสำปะหลังสด 13 ล้านตัน เพื่อแปรรูปเป็นมันเส้นและแป้งมัน โดยมีเงื่อนไขรับจำนำจากเกษตรกรไม่เกินรายละ 250 ตัน หรือวงเงินไม่เกินรายละ 350,000 บาท ระยะเวลารับจำนำเดือน พ.ย.51 - เม.ย.52 ราคารับจำนำกำหนดราคาเป็นขั้นบันไดจาก กก.ละ 1.80 บาท ในเดือน พ.ย.51 ปรับเพิ่มเดือนละ 0.05 บาท/กก. ถึงเดือน เม.ย.52 กก.ละ 2.05 บาท

## ผลการดำเนินงาน

มีผู้ประกอบการสมัครเข้าร่วมโครงการ ประกอบด้วย ลานมัน 631 ราย โรงแปง 52 ราย โคดั่งกลาง 304 ราย และ อคส.อนุมัติ ลานมันเข้าร่วม 526 ราย โรงแปง 47 ราย และ โคดั่งกลาง 336 ราย ขณะนี้เปิดจุดรับจำหน่ายแล้ว แยกเป็นลานมัน 509 จุด และ โรงแปง 48 จุด มีเกษตรกรเข้าร่วมโครงการแล้ว 530,273 ราย ปริมาณการรับจำหน่าย 11,713,088 ตัน

### 7. สถานการณ์ ปี 2551/52

#### 7.1 ในประเทศ

ผลผลิตฤดูการผลิต ปี 2551/52 จากประมาณการผลผลิตของสำนักงานเศรษฐกิจการเกษตรมีปริมาณ 29.15 ล้านตันหัวมันสด เพิ่มขึ้นจากปีที่ผ่านมา ร้อยละ 15.86 ขณะนี้ผลผลิตจะออกสู่ตลาดหมดแล้ว ปริมาณผลผลิตออกสู่ตลาดน้อยลง เกษตรกรส่วนใหญ่เก็บผลผลิตไว้เป็นท่อนพันธุ์หรือทำเป็นมันค้ำปี ประกอบกับสภาพอากาศมีฝนตกต่อเนื่องคุณภาพหัวมันซึ่แปง ส่งผลให้ระดับราคาปรับลดลงจากเดือนก่อน โดยราคารับซื้อหัวมันสด ณ โรงแปง (ซึ่แปง 25%) จ.นครราชสีมา รับซื้อเฉลี่ย กก.ละ 1.30 - 1.43 บาท ราคา ณ ลานมัน (ชนิดคละ) เฉลี่ย กก.ละ 1.20 - 1.30 บาท

#### 7.2 ต่างประเทศ

การส่งออกผลิตภัณฑ์มันเส้นของไทย ช่วงเดือน ม.ค.- พ.ค.52 มันเส้น 0.950 ล้านตัน มูลค่า 4,241 ล้านบาท เพิ่มขึ้นจากช่วงเดียวกันของปี 51 (ม.ค.- พค.) ร้อยละ 22 มันอัดเม็ด 0.102 ล้านตัน มูลค่า 527 ล้านบาท ลดลงจากช่วงเดียวกันของปี 51 (ม.ค.- พค.) ร้อยละ 90 แปงมัน 0.835 ล้านตัน มูลค่า 9,732 ล้านบาท ลดลงจากช่วงเดียวกันของปี 51 (ม.ค.- พค.) ร้อยละ 3 ทั้งนี้ การส่งออกผลิตภัณฑ์มันเส้นมีการสั่งซื้อจากจีนอย่างต่อเนื่องทำให้ราคาปรับสูงขึ้น เนื่องจากสต็อกมันเส้นของเวียดนามลดลงมากและจีนเกิดภาวะแห้งแล้งทำให้รัฐพืชเสียหาย ด้านมันอัดเม็ดการสั่งซื้อจาก EU ยังคงชะงักลงเนื่องจากต้นทุนในการขนส่งสูง จึงหันไปใช้รัฐพืชอื่นที่ราคาถูกกว่าเป็นวัตถุดิบทดแทน สำหรับแปงมัน การส่งออกชะงักลง มีการสั่งซื้อน้อยเนื่องจากต้องการสินค้าราคาถูก

สำนักส่งเสริมการค้าสินค้าเกษตร

สิงหาคม 2552

Agri\_231 หน้า 1 P : 3 หน้า 1501



ราคาหัวมันสดเชื้อแป้ง 25% ณ โรงงานแป้งมันสำปะหลัง ปี 2544 - 2552

| ปีการผลิต                   | ม.ค. | ก.พ. | มี.ค. | เม.ย. | พ.ค. | มิ.ย. | ก.ค.        | ส.ค. | ก.ย. | ต.ค. | พ.ย. | ธ.ค. | เฉลี่ย      |
|-----------------------------|------|------|-------|-------|------|-------|-------------|------|------|------|------|------|-------------|
| <b>1. จังหวัดนครราชสีมา</b> |      |      |       |       |      |       |             |      |      |      |      |      |             |
| ปี 2544                     | 0.83 | 0.82 | 0.84  | 0.88  | 1.03 | 1.14  | 1.30        | 1.30 | 1.24 | 1.16 | 1.18 | 1.18 | <b>1.08</b> |
| ปี 2545                     | 1.16 | 1.17 | 1.27  | 1.33  | 1.31 | 1.32  | 1.26        | 1.16 | 1.14 | 1.06 | 1.06 | 1.16 | <b>1.20</b> |
| ปี 2546                     | 1.07 | 1.05 | 0.98  | 1.02  | 1.00 | 0.97  | 0.96        | 0.96 | 0.93 | 0.91 | 0.95 | 1.02 | <b>0.99</b> |
| ปี 2547                     | 0.99 | 0.95 | 0.96  | 1.04  | 1.13 | 1.18  | 1.21        | 1.21 | 1.17 | 1.12 | 1.20 | 1.29 | <b>1.12</b> |
| ปี 2548                     | 1.49 | 1.53 | 1.59  | 1.65  | 1.68 | 1.68  | 1.65        | 1.54 | 1.52 | 1.45 | 1.46 | 1.52 | <b>1.56</b> |
| ปี 2549                     | 1.43 | 1.41 | 1.32  | 1.27  | 1.18 | 1.17  | 1.12        | 1.06 | 1.06 | 1.06 | 1.15 | 1.18 | <b>1.20</b> |
| ปี 2550                     | 1.18 | 1.21 | 1.28  | 1.33  | 1.47 | 1.59  | 1.69        | 1.74 | 1.85 | 1.87 | 1.81 | 1.91 | <b>1.58</b> |
| ปี 2551                     | 2.06 | 2.22 | 2.33  | 2.33  | 2.18 | 1.98  | 1.97        | 1.78 | 1.62 | 1.46 | 1.41 | 1.38 | <b>1.89</b> |
| ปี 2552                     | 1.22 | 1.20 | 1.18  | 1.25  | 1.30 | 1.36  | <b>1.40</b> |      |      |      |      |      | <b>1.27</b> |
| <b>2. จังหวัดกาฬสินธุ์</b>  |      |      |       |       |      |       |             |      |      |      |      |      |             |
| ปี 2544                     | 0.70 | 0.74 | 0.76  | 0.80  | 0.92 | 1.05  | 1.18        | 1.02 | 1.05 | 1.08 | 1.08 | 1.13 | <b>0.96</b> |
| ปี 2545                     | 1.15 | 1.19 | 1.24  | 1.25  | 1.25 | 1.23  | 1.14        | 1.04 | 0.92 | 0.94 | 1.02 | 1.07 | <b>1.12</b> |
| ปี 2546                     | 1.07 | 1.07 | 1.05  | 1.05  | 1.00 | 0.96  | 0.89        | 0.86 | 0.82 | 0.80 | 0.86 | 0.99 | <b>0.95</b> |
| ปี 2547                     | 0.96 | 0.86 | 0.86  | 0.90  | 0.94 | 1.11  | 1.05        | 1.05 | 1.07 | 1.13 | 1.16 | 1.17 | <b>1.02</b> |
| ปี 2548                     | 1.27 | 1.40 | 1.56  | 1.63  | 1.67 | 1.64  | 1.47        | 1.23 | 1.23 | 1.25 | 1.28 | 1.28 | <b>1.41</b> |
| ปี 2549                     | 1.48 | 1.48 | 1.44  | 1.25  | 1.16 | 1.08  | 1.03        | 0.95 | 0.89 | 0.91 | 1.08 | 1.23 | <b>1.17</b> |
| ปี 2550                     | 1.22 | 1.24 | 1.27  | 1.31  | 1.38 | 1.48  | 1.73        | 1.78 | 1.77 | 1.77 | 1.78 | 1.88 | <b>1.55</b> |
| ปี 2551                     | 1.96 | 2.14 | 2.33  | 2.33  | 2.22 | 1.88  | 1.82        | 1.58 | 1.51 | 1.36 | 1.40 | 1.33 | <b>1.82</b> |
| ปี 2552                     | 1.29 | 1.25 | 1.28  | 1.21  | 1.21 | 1.21  | <b>1.29</b> |      |      |      |      |      | <b>1.25</b> |
| <b>3. จังหวัดชลบุรี</b>     |      |      |       |       |      |       |             |      |      |      |      |      |             |
| ปี 2544                     | 0.76 | 0.80 | 0.81  | 0.85  | 0.94 | 1.06  | 1.23        | 1.16 | 1.10 | 1.10 | 1.15 | 1.16 | <b>1.01</b> |
| ปี 2545                     | 1.13 | 1.14 | 1.14  | 1.23  | 1.22 | 1.14  | 1.00        | 1.00 | 1.02 | 1.00 | 0.98 | 1.04 | <b>1.09</b> |
| ปี 2546                     | 1.06 | 1.02 | 0.95  | 0.91  | 0.89 | 0.85  | 0.86        | 0.87 | 0.91 | 0.87 | 0.87 | 0.95 | <b>0.92</b> |
| ปี 2547                     | 0.92 | 0.83 | 0.86  | 0.99  | 1.05 | 1.12  | 1.14        | 1.20 | 1.23 | 1.18 | 1.20 | 1.30 | <b>1.09</b> |
| ปี 2548                     | 1.37 | 1.49 | 1.63  | 1.72  | 1.57 | 1.56  | 1.53        | 1.51 | 1.43 | 1.35 | 1.44 | 1.53 | <b>1.51</b> |
| ปี 2549                     | 1.46 | 1.37 | 1.34  | 1.26  | 1.19 | 1.19  | 1.16        | 1.06 | 1.04 | 1.05 | 1.24 | 1.26 | <b>1.22</b> |
| ปี 2550                     | 1.32 | 1.30 | 1.33  | 1.40  | 1.50 | 1.67  | 1.74        | 1.74 | 1.85 | 1.91 | 1.91 | 2.02 | <b>1.64</b> |
| ปี 2551                     | 2.20 | 2.10 | 2.28  | 2.43  | 2.35 | 2.09  | 1.93        | 1.88 | 1.44 | 1.37 | 1.34 | 1.25 | <b>1.89</b> |
| ปี 2552                     | 1.23 | 1.10 | 1.14  | 1.17  | 1.24 | 1.25  | <b>1.41</b> |      |      |      |      |      | <b>1.22</b> |
| <b>4. เฉลี่ย 3 จังหวัด</b>  |      |      |       |       |      |       |             |      |      |      |      |      |             |
| ปี 2544                     | 0.76 | 0.79 | 0.80  | 0.84  | 0.96 | 1.08  | 1.24        | 1.16 | 1.13 | 1.11 | 1.14 | 1.16 | <b>1.01</b> |
| ปี 2545                     | 1.15 | 1.17 | 1.22  | 1.27  | 1.26 | 1.23  | 1.13        | 1.07 | 1.03 | 1.00 | 1.02 | 1.09 | <b>1.14</b> |
| ปี 2546                     | 1.07 | 1.05 | 0.99  | 0.99  | 0.96 | 0.93  | 0.90        | 0.90 | 0.89 | 0.86 | 0.89 | 0.99 | <b>0.95</b> |
| ปี 2547                     | 0.96 | 0.88 | 0.89  | 0.98  | 1.04 | 1.14  | 1.13        | 1.15 | 1.16 | 1.14 | 1.19 | 1.25 | <b>1.08</b> |
| ปี 2548                     | 1.38 | 1.47 | 1.59  | 1.67  | 1.64 | 1.63  | 1.55        | 1.43 | 1.39 | 1.35 | 1.39 | 1.44 | <b>1.49</b> |
| ปี 2549                     | 1.46 | 1.42 | 1.37  | 1.26  | 1.18 | 1.15  | 1.10        | 1.02 | 1.00 | 1.01 | 1.16 | 1.22 | <b>1.19</b> |
| ปี 2550                     | 1.24 | 1.25 | 1.29  | 1.35  | 1.45 | 1.58  | 1.72        | 1.75 | 1.82 | 1.85 | 1.83 | 1.94 | <b>1.59</b> |
| ปี 2551                     | 2.07 | 2.15 | 2.31  | 2.36  | 2.25 | 1.98  | 1.91        | 1.75 | 1.52 | 1.40 | 1.38 | 1.32 | <b>1.87</b> |
| ปี 2552                     | 1.25 | 1.18 | 1.20  | 1.21  | 1.25 | 1.27  | <b>1.37</b> |      |      |      |      |      | <b>1.25</b> |



## ตาราง

| 1. ผลผลิตและความต้องการใช้              | 2547  | 2548  | 2549  | 2550  | 2551  | 2552 (F) |       |                     |
|-----------------------------------------|-------|-------|-------|-------|-------|----------|-------|---------------------|
| 1.1 สต็อกโลก (ล้านตัน)                  | 2.027 | 1.861 | 2.311 | 2.233 | 2.968 |          |       |                     |
| 1.2 ผลผลิตโลก (ล้านตัน)                 | 8.756 | 8.907 | 9.701 | 9.726 | 9.942 |          |       | 10.140              |
| 1.3 การใช้ของโลก (ล้านตัน)              | 8.706 | 9.073 | 9.251 | 9.884 | 9.550 |          |       | 9.400               |
| 1.4 ผลผลิตไทย (ล้านตัน)                 | 2.984 | 2.937 | 3.137 | 3.056 | 3.166 |          |       | 3.229               |
| 1.5 การใช้ภายในประเทศ (ล้านตัน)         | 0.319 | 0.335 | 0.321 | 0.374 | 0.367 |          |       | 0.354               |
| 1.6 ปริมาณส่งออก (ล้านตัน)              | 2.637 | 2.632 | 2.772 | 2.704 | 2.561 |          |       | 1.503 (ม.ก.-ก.ก.52) |
| 1.7 สต็อก (ล้านตัน)                     | 0.233 | 0.206 | 0.252 | 0.230 | 0.194 |          |       |                     |
| ที่มา : สถาบันวิจัยยาง, (F) ประมาณการ   |       |       |       |       |       |          |       |                     |
| 2. ต้นทุน (บาท/กก.)                     | 27.66 | 30.35 | 32.55 | 34.73 | 39.70 |          |       | 39.32               |
| 3. ราคา (บาท/กก.)                       | 2547  | 2548  | 2549  | 2550  | 2551  |          | 2552  |                     |
|                                         |       |       |       |       |       | มิ.ย.    | ก.ค.  | % Δ                 |
| 3.1 ยางแผ่นดิบชั้น 3 (เกษตรกรขายได้)    | 44.61 | 52.19 | 68.19 | 68.97 | 76.55 | 50.65    | 50.28 | -0.73               |
| 3.2 ยางแผ่นดิบชั้น 3 (ตลาดภาคใหญ่)      | 46.76 | 56.78 | 72.12 | 72.38 | 79.90 | 52.13    | 54.07 | 3.72                |
| 3.3 ยางแผ่นรมควันชั้น 3 (FOB. กรุงเทพฯ) | 51.70 | 60.21 | 79.86 | 78.47 | 87.10 | 58.57    | 60.08 | 2.58                |
| 3.4 ยางแผ่นรมควันชั้น 3 (FOB. สิงคโปร์) | 51.28 | 59.28 | 78.86 | 77.99 | 85.16 | 56.63    | 59.67 | 5.37                |

#### 4. สภาพปัญหาและการแก้ไขปัญหา

4.1 ในช่วงที่ผ่านมา (ปี 2535 – ปี 2544) ได้เกิดปัญหาราคายางพาราดตกต่ำ กระทรวงเกษตรฯ โดยองค์การสวนยาง (อสย.) ได้แทรกแซงตลาดอย่างต่อเนื่อง โดยใช้เงินกู้จากธนาคารกรุงไทยรวมประมาณ 21,000 ล้านบาท เพื่อใช้หมุนเวียนรับซื้อยาง และเกิดภาวะขาดทุนในการดำเนินการประมาณ 15,000 ล้านบาท

4.2 ได้มีการจัดตั้งบริษัทร่วมทุนยาง 3 ประเทศ (ไทย อินโดนีเซีย และมาเลเซีย) มีวัตถุประสงค์เพื่อรักษาเสถียรภาพราคายาง ซึ่งเป็นที่คาดว่าจะทำให้ราคายางเคลื่อนไหวอยู่ในเกณฑ์สูงอย่างยั่งยืน และประเทศผู้ผลิตมีอำนาจต่อรองและการจัดการด้านการตลาด ทั้งนี้ กรม. ได้มีมติ (28 เม.ย.46) เห็นชอบให้จัดสรรเงิน 100 ล้านเหรียญสหรัฐฯ หรือ 4,400 ล้านบาท ใช้ลงทุนในบริษัทร่วมทุนฯ

#### 5. สถานการณ์ปัจจุบัน

##### 5.1 สถานการณ์ตลาดโลก

ผลผลิตยางธรรมชาติของโลกปี 2552 มีประมาณ 10.14 ล้านตัน เพิ่มขึ้นจากปี 2551 เป็นร้อยละ 2 เนื่องจากการขยายพื้นที่ปลูกยางในเอเชีย ได้แก่ อินโดนีเซีย อินเดีย และเวียดนาม ส่วนการใช้ยางธรรมชาติของโลก ประมาณ 9.40 ล้านตัน ลดลงจากปีที่ผ่านมาร้อยละ 1.57 เนื่องจากความต้องการใช้ในอุตสาหกรรมยานยนต์หดตัวเนื่องจากภาวะเศรษฐกิจถดถอยทั่วโลก และสถานการณ์ราคาน้ำมันดิบตลาดโลกผันผวน

## 5.2 สถานการณ์ภายในประเทศ

5.2.1 การผลิตการใช้ ผลผลิตยางพารา ปี 2552 คาดว่ามีประมาณ 3.229 ล้านตัน เพิ่มขึ้นจาก ปี 2551 ร้อยละ 1.99 เนื่องจากผลผลิตภายในแหล่งผลิตภาคตะวันออกเฉียงเหนือและภาคเหนือเพิ่มขึ้น ส่วนความต้องการใช้คาดว่าจะมีประมาณ 0.354 ล้านตัน ลดลงร้อยละ 3.54

5.2.2 ความเคลื่อนไหวของราคา ในเดือนกรกฎาคม 2552 ราคาส่งออกยางแผ่นรมควัน ชั้น 3 (F.O.B. กรุงเทพฯ) ยางแผ่นรมควันชั้น 3 (FOB. สิงคโปร์) ราคายางแผ่นดิบชั้น 3 ตลาดกลางหาดใหญ่ เฉลี่ย กก.ละ 60.08, 59.67 และ 54.07 สูงขึ้นจากเดือนที่ผ่านมาร้อยละ 2.58, 5.37 และ 3.72 ตามลำดับ เนื่องจากอุปสงค์ยางจากต่างประเทศเพิ่มขึ้นตามยอดขายรถยนต์ในจีนที่เพิ่มขึ้น จากมาตรการกระตุ้นเศรษฐกิจภายในและตลาดรถยนต์ในสหรัฐเริ่มฟื้นตัว ประกอบกับภาวะเศรษฐกิจที่เริ่มดีขึ้น ส่งผลให้ความต้องการใช้และราคาน้ำมันดิบมีแนวโน้มปรับสูงขึ้นตามไปด้วย สำหรับราคายางแผ่นดิบชั้น 3 ที่เกษตรกรขายได้ เฉลี่ย กก.ละ 50.28 บาท ลดลงจากเดือนที่ผ่านมาร้อยละ 0.73 เนื่องจากผลผลิตในประเทศออกสู่ตลาดเพิ่มขึ้นจากเดือนที่ผ่านมา แต่เทียบกับระยะเดียวกันของปี 2551 ราคาส่งออกยางแผ่นรมควัน ชั้น 3 (F.O.B กรุงเทพฯ) ยางแผ่นรมควันชั้น 3 (FOB. สิงคโปร์) ราคายางแผ่นดิบชั้น 3 ตลาดกลางหาดใหญ่ และราคา ที่เกษตรกรขายได้ ลดลงร้อยละ 44.25, 43.42, 46.45 และ 49.56 ตามลำดับ

## 6. แนวทางแก้ไข

6.1 จากการที่ได้เกิดปัญหาราคายางพาราดตกต่ำ ตั้งแต่เดือนตุลาคม 2551 เป็นต้นมา มีหลายฝ่ายได้ร้องเรียนขอให้กระทรวงพาณิชย์พิจารณาช่วยเหลือ ซึ่งกระทรวงฯ ได้มีหนังสือขอความร่วมมือกระทรวงเกษตรและสหกรณ์พิจารณาดำเนินการแก้ไขปัญหาดังกล่าว เนื่องจากเห็นว่ากระทรวงเกษตรฯ มี พ.ร.บ. ควบคุมยาง พ.ศ.2542 ที่เป็นกลไกในการควบคุมและกำกับดูแลการประกอบธุรกิจเกี่ยวกับยางเป็นระบบครบวงจร ตั้งแต่การผลิต การค้า และการแปรรูป และมีหลายหน่วยงานที่ดูแลในเรื่องยางพารา

### 6.2 การประชุมของ 3 ประเทศผู้ผลิตยางพารารายใหญ่

6.2.1 สภาพความร่วมมือด้านยางระหว่างประเทศ (International Tripartite Rubber Cooperation : ITRC) ซึ่งมีไทย มาเลเซีย และอินโดนีเซีย ได้มีมติ(29-30 ต.ค.51) (1) เร่งรัดการปลูกแทนต้นยางเก่าของ 3 ประเทศ ในปี 52 จำนวน 1.06 ล้านไร่ จะลดผลผลิตได้ 2.15 แสนตัน (2) ควบคุมพื้นที่ปลูกยางไม่ให้ขยับขึ้นตลาด (3) การชะลอการกรีดและขายยาง (4) สมาคมผู้ค้ายางทั้ง 3 ประเทศจะไม่ลดราคายางที่มีการตกลงไว้กับผู้ซื้อ

6.2.2 บริษัทร่วมทุนยางพาราระหว่างประเทศ (International Rubber Consortium Limited : IRCo) ซึ่งมีผู้ผลิตยางรายใหญ่ 3 ประเทศดังกล่าว ได้มีมติ (13 ธ.ค.51) ให้ลดปริมาณส่งออกยางในปี 52 รวม 700,000 ตัน โดยในไตรมาสแรกให้ลด 270,000 ตัน (ไทย 132,000 ตัน อินโดนีเซีย 116,000 ตัน และมาเลเซีย 22,000 ตัน) พร้อมขอความร่วมมือให้เสนอขายยางในราคาไม่ต่ำกว่า กก.ละ 1.35 เหรียญสหรัฐฯ สำหรับไตรมาสที่ 2 ให้ลด 54,000 ตัน (โดยปริมาณการส่งออกที่ไทยจะต้องลดลงในช่วงเดือนเมษายน ถึงเดือนมิถุนายน 2552 เดือนละ 7,200 ตัน)

6.3 สมาคมประเทศผู้ผลิตยางธรรมชาติ (Association of Natural Rubber Producing Countries : ANRPC) ซึ่งมีสมาชิก จีน อินเดีย อินโดนีเซีย มาเลเซีย ปาปัวนิวกินี สิงคโปร์ ศรีลังกา ไทย และเวียดนาม มีมติเห็นชอบในหลักการให้สมาชิก (1) ผลักดันให้เกษตรกรโค่นต้นยางเก่าอายุ 25 ปีขึ้นไป และปลูกทดแทนพื้นที่เป้าหมาย 1.06 ล้านไร่/ปี (ไทย 4 แสนไร่/ปี ซึ่งปี 52 จะลดผลผลิตได้กว่า 80,000 ตันจากที่ผลิตได้ปีละ 3.06 ล้านตัน) และ (2) ให้ลดจำนวนวันกรีดยาง จากเดิมที่กรีด 3 วัน/สัปดาห์ เหลือ 2 วัน/สัปดาห์

#### 6.4 มติคณะรัฐมนตรี

6.4.1 มาตรการเร่งด่วน ค.ร.ม.มีมติเมื่อ 28 ม.ค.52 (1) เห็นชอบโครงการสนับสนุนสถาบันเกษตรกรแปรรูปยางเพิ่มมูลค่าเพื่อแก้ไขปัญหาราคายางตกต่ำ ตามที่กระทรวงเกษตรฯ เสนอ โดยให้สถาบันเกษตรกรรวบรวมน้ำยางสดและยางแผ่นดิบจากสมาชิก 200,000 ตัน มาแปรรูปเป็นยางแผ่นรมควัน ยางแผ่นรมควันอัดก้อน ยางแท่ง และน้ำยางข้นแล้วเก็บสต็อกไว้รอจำหน่ายเมื่อราคาเหมาะสม (2) อนุมัติวงเงินกู้จาก ธ.ก.ส. 8,000 ล้านบาท โดยให้เร่งระดมผลผลิตเพื่อปีบัญชีภายใน 1 ปี และชำระเงินคืน ธ.ก.ส. โดยเร็ว (3) อนุมัติงบกลาง 270 ล้านบาท เพื่อใช้เป็นค่าบริหารและดำเนินการโครงการฯ

6.4.2 ค.ร.ม.มีมติเมื่อ 17 ก.พ.52 เห็นชอบให้จัดตั้งคณะกรรมการนโยบายยางธรรมชาติ เพื่อเป็นกลไกระดับชาติในการกำกับดูแลสินค้ายางพารา และ 24 ก.พ.52 ค.ร.ม.มีมติรับทราบองค์ประกอบและอำนาจหน้าที่ของคณะกรรมการฯ ซึ่งมีนายกรัฐมนตรีหรือรองนายกฯ ที่นายกฯ มอบหมายเป็นประธานกรรมการ และเลขาธิการสำนักงานเศรษฐกิจการเกษตร เป็นกรรมการและเลขานุการ

#### 6.5 การดำเนินการของกระทรวงเกษตรฯ ตามมติ ครม.

6.5.1 แต่งตั้งคณะกรรมการบริหารโครงการสนับสนุนสถาบันเกษตรกรแปรรูปยางเพิ่มมูลค่าเพื่อแก้ไขปัญหาราคายางตกต่ำ ตามมติ ครม. (3 ก.พ.52) มีหน้าที่กำหนดมาตรการ หลักเกณฑ์ เงื่อนไข และการดำเนินงาน การบริหารโครงการฯ รวมทั้งกำกับดูแล ตรวจสอบ ติดตามและประสานงาน

6.5.2 คณะกรรมการบริหารโครงการฯ ได้ประชุม 5 ครั้ง โดยมีมติ ดังนี้ (1) แต่งตั้งคณะอนุกรรมการตามโครงการฯ คือ 1) คณะอนุกรรมการบริหารโครงการระดับจังหวัด 2) คณะอนุกรรมการเก็บรักษายาง 3) คณะอนุกรรมการตลาดยาง 4) คณะอนุกรรมการติดตามและประเมินผล 5) คณะอนุกรรมการประชาสัมพันธ์ (2) เห็นชอบหลักเกณฑ์ และเงื่อนไขในการบริหารและดำเนินงานตามโครงการฯ (3) ขอให้ทุกหน่วยงานเร่งรัดการประชาสัมพันธ์ สร้างความเข้าใจหลักเกณฑ์และแนวทางการดำเนินงานกับสถาบันเกษตรกรด้วย (4) ให้จัดทำรายงานความก้าวหน้าการดำเนินงานของโครงการฯ นำเสนอ ค.ร.ม. เพื่อทราบทุก 3 เดือน (5) กรณีหน่วยงานที่ต้องใช้เงินหลังสิ้นปีงบประมาณ 2552 ให้ทำเรื่องผูกพันขอคืนเงินกับกรมบัญชีกลางเป็นกรณีพิเศษ

6.5.3 คณะกรรมการนโยบายยางธรรมชาติ ประชุม 4 ครั้ง มีมติ (1) ให้กรมวิชาการเกษตร ตรวจสอบ สต็อกของผู้ส่งออก รายงานการส่งออกของไทย (2) จากการที่กระทรวงเกษตรฯ ได้แก้ไขปัญหาราคายางตกต่ำโดยใช้มาตรการต่างๆ ปรากฏว่า ปัจจุบันยังมีปัญหาราคายางอยู่ในระดับต่ำ (โดยราคาที่เกษตรกรขายได้ควรเป็น 47 บาท/กก.) และมีแนวโน้มว่าราคายางยังคงลดลง เนื่องจากผลผลิตจะเริ่มทยอยออกสู่ตลาดมากขึ้นตั้งแต่ มิ.ย.52 เป็นต้นไป จึงมีมติให้เตรียมแผนรองรับในการพิจารณาหาแนวทางแก้ไขที่เหมาะสม (3) เห็นชอบให้กระทรวงคมนาคม และกระทรวงมหาดไทย ดำเนินการใช้อย่างพาราในปริมาณเนื้อยางแห้งอย่างน้อยร้อยละ 5 ของยางมะตอยที่ใช้ในการลาดทางถนน และนำเสนอให้ ค.ร.ม.พิจารณาให้ความเห็นชอบและกำหนดเป็นนโยบายต่อไป (4) เห็นชอบในหลักการให้หน่วยงานในกระทรวงต่างๆ ที่จะมีการซื้อขายสินค้าในรูปแบบความร่วมมือระหว่างรัฐบาลกับรัฐบาล เจจาซื้อโดยการแลกเปลี่ยนกับยางพารา และเสนอให้ ค.ร.ม.พิจารณาให้ความเห็นชอบและกำหนดเป็นนโยบายต่อไป (5) ให้จัดตั้งคณะกรรมการเพื่อศึกษา พิจารณา กำหนดแนวทางและวิธีการที่เหมาะสมในการแปรสภาพสินค้าเกษตรให้เป็นตราสารโภคภัณฑ์

เพื่อใช้ในการรักษาเสถียรภาพราคาสินค้าเกษตรของประเทศ (6) เห็นชอบร่างยุทธศาสตร์ยางพาราปี 2552-2556 และมอบหมายให้กรมวิชาการเกษตรไปปรับปรุงให้สมบูรณ์และนำเสนอ ค.ร.ม.พิจารณา (7) ให้สถาบันเกษตรกรรวบรวมยางแปรรูป แล้วส่งมอบให้ อ.ส.ย. จัดเก็บเข้าโกดังแล้วนำยางไปจำหน่ายกับ ธ.ก.ส. เพื่อจ่ายให้เกษตรกรเต็มมูลค่า หรือสถาบันเกษตรกรจะขายเองก็ได้ โดยถ้ามีกำไรจากการขายยางให้จัดแบ่งให้เกษตรกรตามความเหมาะสม และให้ อ.ส.ย. สต็อกยางแล้วรอจำหน่ายเมื่อราคาดี (8) ให้ อ.ส.ย. ทำแผน 2 แผน 1) รับซื้อและขายถ้าได้กำไรจะแบ่งให้สถาบันเกษตรกรเท่าใดและอย่างไร 2) แผนการตลาด จะขายล่วงหน้าได้อย่างไร ให้ศึกษาว่าจะขายอย่างไรเพื่อตั้งราคาให้สูงขึ้น (9) เสนอ กรม.อนุมัติให้ อ.ส.ย. ดำเนินการซื้อยางแปรรูปและส่งออก เพื่อตั้งราคาให้สูงขึ้น วงเงิน 8,000 ล้านบาทเดิม ให้ อ.ส.ย. กู้ได้ 5,000 ล้านบาท เพื่อชื้อนำตลาดเป็นคราวๆ ไปและสรุปรายงานทุกเดือน (10) ให้ อ.ส.ย. เตรียมข้อมูลโกดังของกรมวิชาการเกษตร และการแปรรูปของผู้ประกอบการยาง (11) มติ ครม. (28 ก.ค. 52) เห็นชอบขยายระยะเวลาโครงการฯ จากเดิม 31 ธ.ค.52 เป็น 31 ธ.ค.53 ตามมติคณะกรรมการนโยบายยางธรรมชาติ ครั้งที่ 3/2552

#### 7. แนวโน้มสถานการณ์

สำหรับในระยะต่อไปแนวโน้มราคาอาจสูงขึ้นอีกเล็กน้อย เนื่องจากทางภาคใต้ยังอยู่ในภาวะฝนตกหนัก ซึ่งเป็นอุปสรรคต่อการกรีดยาง ส่งผลให้ผลผลิตออกสู่ตลาดน้อย อีกทั้งความต้องการในตลาดต่างประเทศยังมีอย่างต่อเนื่อง อย่างไรก็ตาม ต้องติดตามสถานการณ์ราคาน้ำมันดิบที่ยังผันผวน และการฟื้นตัวของเศรษฐกิจของโลกที่มีทิศทางดีขึ้น

---

สำนักส่งเสริมการค้าสินค้าเกษตร  
กรมการค้าภายใน  
สิงหาคม 2552

## ราคาขงพารภายในประเทศและต่างประเทศ

หน่วย :บาท/กก.

| ปี                                                                 | มค.   | กพ.   | มีค.  | เมย.  | พค.   | มิย.   | กค.    | สค.    | กย.   | ตค.   | พย.   | ธค.   | เฉลี่ย |
|--------------------------------------------------------------------|-------|-------|-------|-------|-------|--------|--------|--------|-------|-------|-------|-------|--------|
| <b>1.ราคาขงแผ่นดิบชั้น 3 ที่เกษตรกรขายได้</b>                      |       |       |       |       |       |        |        |        |       |       |       |       |        |
| ที่มา : สำนักงานเศรษฐกิจการเกษตร                                   |       |       |       |       |       |        |        |        |       |       |       |       |        |
| 2548                                                               | 39.14 | 41.99 | 43.50 | 44.68 | 46.52 | 52.22  | 59.75  | 58.21  | 61.47 | 61.93 | 56.30 | 60.57 | 52.19  |
| 2549                                                               | 65.28 | 69.79 | 71.96 | 73.50 | 81.22 | 93.45  | 82.76  | 69.98  | 55.71 | 57.12 | 47.98 | 49.47 | 68.19  |
| 2550                                                               | 63.06 | 72.22 | 68.17 | 71.41 | 73.07 | 70.80  | 61.96  | 63.64  | 65.44 | 69.80 | 74.79 | 73.30 | 68.97  |
| 2551                                                               | 77.36 | 80.99 | 79.30 | 80.84 | 85.16 | 96.05  | 99.68  | 90.05  | 89.74 | 54.51 | 50.81 | 34.09 | 76.55  |
| 2552                                                               | 41.93 | 44.64 | 44.18 | 48.03 | 51.30 | 50.65  | 50.28  |        |       |       |       |       | 47.29  |
| <b>2.ราคาขงแผ่นดิบชั้น 3 ตลาดหาคใหญ่</b>                           |       |       |       |       |       |        |        |        |       |       |       |       |        |
| ที่มา : สบง.กองทุนสงเคราะห์การทำสวนยาง                             |       |       |       |       |       |        |        |        |       |       |       |       |        |
| 2548                                                               | 42.94 | 42.68 | 45.71 | 48.01 | 47.77 | 58.17  | 66.76  | 62.91  | 69.89 | 70.12 | 60.00 | 66.36 | 56.78  |
| 2549                                                               | 68.90 | 73.47 | 75.20 | 67.98 | 88.89 | 97.58  | 84.92  | 73.17  | 68.73 | 60.54 | 51.02 | 54.99 | 72.12  |
| 2550                                                               | 67.50 | 75.04 | 72.24 | 75.33 | 76.87 | 72.43  | 63.67  | 69.38  | 67.92 | 73.29 | 78.46 | 76.42 | 72.38  |
| 2551                                                               | 80.15 | 83.61 | 81.83 | 83.83 | 92.30 | 100.56 | 100.98 | 92.40  | 91.93 | 61.20 | 53.29 | 36.75 | 79.90  |
| 2552                                                               | 46.32 | 46.37 | 46.47 | 51.63 | 54.46 | 52.13  | 54.07  |        |       |       |       |       | 50.21  |
| <b>3.ราคาขงแผ่นรมควันชั้น 3 ตลาดหาคใหญ่</b>                        |       |       |       |       |       |        |        |        |       |       |       |       |        |
| ที่มา : สบง.กองทุนสงเคราะห์การทำสวนยาง                             |       |       |       |       |       |        |        |        |       |       |       |       |        |
| 2548                                                               | 41.76 | 45.46 | 47.91 | 49.28 | 52.13 | 58.17  | 66.74  | 62.91  | 66.09 | 66.22 | 61.84 | 66.36 | 57.07  |
| 2549                                                               | 71.13 | 76.07 | 77.80 | 75.38 | 92.30 | 99.19  | 87.20  | 75.61  | 61.95 | 62.77 | 53.90 | 57.20 | 74.21  |
| 2550                                                               | 69.89 | 77.01 | 74.75 | 77.42 | 79.31 | 74.41  | 65.94  | 68.56  | 70.18 | 75.68 | 80.68 | 79.10 | 74.41  |
| 2551                                                               | 82.99 | 86.16 | 84.09 | 86.62 | 95.30 | 103.34 | 103.94 | 95.23  | 94.46 | 64.29 | 56.04 | 38.83 | 82.61  |
| 2552                                                               | 48.50 | 48.63 | 49.05 | 53.56 | 56.85 | 54.35  | 56.68  |        |       |       |       |       | 52.52  |
| <b>4.ราคาขงออกขงแผ่นรมควันชั้น 3 (เอฟ.โอ.บี) ทำเรือกรุงเทพฯ</b>    |       |       |       |       |       |        |        |        |       |       |       |       |        |
| ที่มา : สบง.กองทุนสงเคราะห์การทำสวนยาง                             |       |       |       |       |       |        |        |        |       |       |       |       |        |
| 2548                                                               | 45.92 | 48.67 | 50.71 | 52.06 | 53.78 | 60.03  | 69.85  | 66.72  | 69.59 | 69.87 | 66.30 | 69.01 | 60.21  |
| 2549                                                               | 74.09 | 82.05 | 81.16 | 82.27 | 93.47 | 104.25 | 95.77  | 83.45  | 68.80 | 69.56 | 60.63 | 62.81 | 79.86  |
| 2550                                                               | 74.84 | 81.57 | 78.85 | 81.42 | 81.85 | 78.32  | 70.30  | 72.34  | 74.10 | 78.89 | 85.16 | 84.00 | 78.47  |
| 2551                                                               | 87.18 | 90.47 | 88.54 | 89.35 | 97.65 | 107.36 | 107.76 | 100.24 | 99.96 | 70.27 | 61.59 | 44.79 | 87.10  |
| 2552                                                               | 53.27 | 52.81 | 52.25 | 57.23 | 60.43 | 58.57  | 60.08  |        |       |       |       |       | 56.38  |
| <b>5.ราคาขงแผ่นรมควันชั้น 3 ตลาดสิงคโปร์ (เอฟ.โอ.บี)</b>           |       |       |       |       |       |        |        |        |       |       |       |       |        |
| ที่มา : สบง.กองทุนสงเคราะห์การทำสวนยาง                             |       |       |       |       |       |        |        |        |       |       |       |       |        |
| 2548                                                               | 45.92 | 48.51 | 50.63 | 51.41 | 52.90 | 57.97  | 68.32  | 63.58  | 68.42 | 69.07 | 65.68 | 68.96 | 59.28  |
| 2549                                                               | 74.52 | 81.69 | 80.55 | 81.12 | 93.12 | 102.48 | 92.88  | 81.44  | 67.65 | 68.27 | 59.76 | 62.83 | 78.86  |
| 2550                                                               | 75.40 | 82.11 | 78.26 | 80.49 | 81.22 | 76.43  | 69.17  | 71.87  | 73.52 | 79.26 | 84.15 | 84.01 | 77.99  |
| 2551                                                               | 87.06 | 90.37 | 87.17 | 88.45 | 96.81 | 105.05 | 105.46 | 97.63  | 95.68 | 66.52 | 57.96 | 43.81 | 85.16  |
| 2552                                                               | 52.49 | 51.71 | 50.89 | 56.30 | 58.01 | 56.63  | 59.67  |        |       |       |       |       | 55.10  |
| <b>6.ราคาขงแผ่นรมควันชั้น 3 ตลาดโตเกียว (ซี แอนด์ เอฟ)</b>         |       |       |       |       |       |        |        |        |       |       |       |       |        |
| ที่มา : สบง.กองทุนสงเคราะห์การทำสวนยาง                             |       |       |       |       |       |        |        |        |       |       |       |       |        |
| 2549                                                               | 76.09 | 83.10 | 80.12 | 80.88 | 93.07 | 104.78 | 95.43  | 82.17  | 68.15 | 69.47 | 60.70 | 63.31 | 79.77  |
| 2550                                                               | 75.82 | 81.18 | 78.38 | 81.05 | 81.30 | 75.71  | 69.45  | 71.65  | 73.91 | 78.17 | 83.49 | 82.95 | 77.76  |
| 2551                                                               | 86.73 | 89.08 | 87.22 | 87.21 | 96.79 | 103.41 | 104.46 | 98.33  | 99.14 | 65.50 | 55.65 | 44.52 | 84.84  |
| 2552                                                               | 53.65 | 50.58 | 50.33 | 55.86 | 56.41 | 55.03  | 59.02  |        |       |       |       |       | 54.41  |
| <b>7.ราคาขงแผ่นรมควันชั้น 3 ตลาดสิงคโปร์ (เอฟ.โอ.บี) ประเทศไทย</b> |       |       |       |       |       |        |        |        |       |       |       |       |        |
| ที่มา : AFET                                                       |       |       |       |       |       |        |        |        |       |       |       |       |        |
| 2549                                                               | 78.00 | 82.01 | 81.33 | 81.80 | 95.00 | 100.00 | 92.33  | 82.69  | 68.67 | 69.20 | 60.43 | 64.70 | 79.68  |
| 2550                                                               | 76.50 | 82.60 | 79.37 | 81.82 | 81.38 | 75.69  | 68.74  | 71.24  | 73.03 | 79.67 | 81.99 | 84.35 | 78.03  |
| 2551                                                               | 85.73 | 91.02 | 88.25 | 89.50 | 97.51 | 105.50 | 105.61 | 96.08  | 95.46 | 68.06 | 59.37 | 50.58 | 86.06  |
| 2552                                                               | 53.31 | 52.52 | 50.99 | 57.06 | 59.61 | 57.22  | 59.33  |        |       |       |       |       | 55.72  |
| <b>8.ราคาขงแผ่นรมควันที่เกษตรกรขายได้</b>                          |       |       |       |       |       |        |        |        |       |       |       |       |        |
| ที่มา : สบง.กองทุนสงเคราะห์การทำสวนยาง                             |       |       |       |       |       |        |        |        |       |       |       |       |        |
| 2548                                                               | 36.40 | 43.08 | 47.69 | 47.96 | 48.02 | 52.79  | 57.38  | 57.31  | 59.48 | 62.32 | 57.43 | 60.33 | 52.52  |
| 2549                                                               | 65.28 | 71.21 | 76.48 | 76.65 | 82.36 | 90.50  | 77.42  | 67.35  | 50.10 | 57.93 | 48.47 | 50.85 | 67.88  |
| 2550                                                               | 64.59 | 72.45 | 74.23 | 73.24 | 73.05 | 64.65  | 58.22  | 62.62  | 65.18 | 67.43 | 72.05 | 68.39 | 68.01  |
| 2551                                                               | 77.05 | 82.14 | 77.98 | 77.50 | 86.81 | 97.16  | 98.23  | 84.47  | 84.98 | 52.90 | 52.24 | 32.56 | 75.34  |
| 2552                                                               | 41.01 | 47.21 | 52.70 | 52.70 | 52.18 | 48.08  | 49.94  |        |       |       |       |       | 49.12  |
| <b>9.ราคาขงออก F.O.B. หน่ายขงชั้น ตลาดกรุงเทพฯ</b>                 |       |       |       |       |       |        |        |        |       |       |       |       |        |
| ที่มา : สบง.กองทุนสงเคราะห์การทำสวนยาง                             |       |       |       |       |       |        |        |        |       |       |       |       |        |
| 2548                                                               | 35.48 | 36.62 | 39.20 | 40.48 | 41.01 | 44.20  | 47.94  | 49.17  | 51.40 | 52.48 | 49.88 | 50.20 | 44.84  |
| 2549                                                               | 51.11 | 61.68 | 63.50 | 60.83 | 65.67 | 72.66  | 67.36  | 57.09  | 46.57 | 50.40 | 43.74 | 42.31 | 56.91  |
| 2550                                                               | 50.80 | 59.58 | 59.52 | 58.44 | 55.83 | 51.46  | 44.90  | 49.46  | 48.88 | 50.53 | 55.72 | 54.75 | 53.32  |
| 2551                                                               | 57.88 | 61.34 | 58.52 | 58.05 | 62.84 | 70.95  | 72.78  | 63.13  | 63.30 | 47.38 | 46.18 | 34.47 | 58.07  |
| 2552                                                               | 39.69 | 40.76 | 43.78 | 44.37 | 43.37 | 40.89  | 39.76  |        |       |       |       |       | 41.80  |
| <b>10.ราคาขงออก F.O.B. ยางแท่ง ตลาดกรุงเทพฯ</b>                    |       |       |       |       |       |        |        |        |       |       |       |       |        |
| ที่มา : สบง.กองทุนสงเคราะห์การทำสวนยาง                             |       |       |       |       |       |        |        |        |       |       |       |       |        |
| 2548                                                               | 46.35 | 48.21 | 48.94 | 49.07 | 49.07 | 52.45  | 59.57  | 60.43  | 64.29 | 63.85 | 64.74 | 67.98 | 56.25  |
| 2549                                                               | 70.07 | 77.81 | 76.54 | 76.13 | 82.94 | 93.77  | 90.75  | 82.25  | 68.56 | 69.10 | 59.95 | 60.09 | 75.66  |
| 2550                                                               | 70.29 | 76.34 | 73.83 | 75.13 | 76.96 | 75.45  | 68.89  | 71.59  | 72.91 | 77.11 | 81.26 | 82.11 | 75.16  |
| 2551                                                               | 84.94 | 87.97 | 85.00 | 85.76 | 93.94 | 104.67 | 107.14 | 99.78  | 98.76 | 70.02 | 60.73 | 43.05 | 85.15  |
| 2552                                                               | 50.55 | 49.22 | 49.48 | 55.16 | 57.09 | 55.33  | 57.24  |        |       |       |       |       | 53.44  |

กรมการค้าภายใน สำนักส่งเสริมการค้าสินค้าเกษตร โทร. 02-547-5399 โทรสาร 02-547-5399





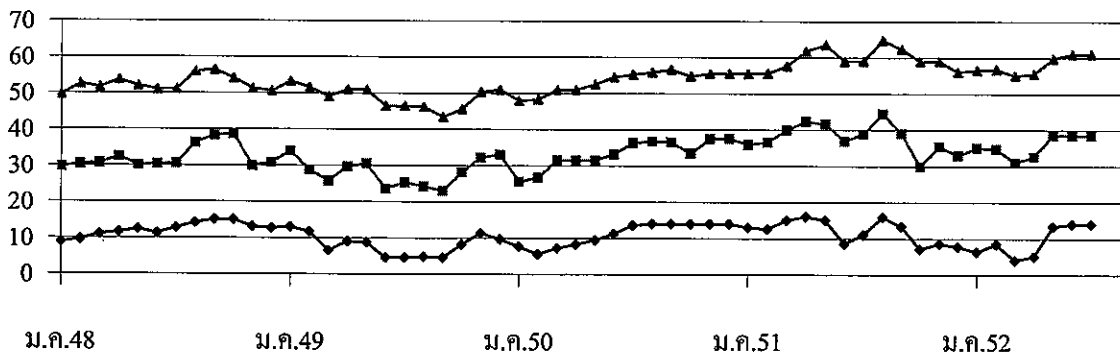
## สถิติราคาขายส่ง ขายปลีก สินค้าไก่เนื้อ

ปี 2547 - 2552

หน่วย : บาท/กก.

| ปี                                            | ม.ค.  | ก.พ.  | มี.ค. | เม.ย. | พ.ค.  | มิ.ย. | ก.ค.  | ส.ค.  | ก.ย.  | ต.ค.  | พ.ย.  | ธ.ค.  | เฉลี่ย |
|-----------------------------------------------|-------|-------|-------|-------|-------|-------|-------|-------|-------|-------|-------|-------|--------|
| <b>ราคาขายส่งลูกไก่เนื้อทั่วไป (บาท/ตัว)</b>  |       |       |       |       |       |       |       |       |       |       |       |       |        |
| 2547                                          | 7.75  | 7.00  | 10.00 | 10.00 | 8.00  | 8.00  | 6.18  | 7.14  | 9.73  | 7.90  | 7.00  | 7.45  | 8.01   |
| 2548                                          | 8.80  | 9.53  | 11.00 | 11.59 | 12.37 | 11.18 | 12.68 | 14.14 | 15.00 | 15.00 | 13.09 | 12.60 | 12.25  |
| 2549                                          | 13.00 | 11.68 | 6.48  | 9.00  | 8.70  | 4.53  | 4.53  | 4.82  | 4.50  | 8.19  | 11.27 | 9.58  | 8.02   |
| 2550                                          | 7.62  | 5.50  | 7.19  | 8.24  | 9.40  | 11.19 | 13.50 | 14.00 | 14.00 | 14.00 | 14.00 | 14.00 | 11.05  |
| 2551                                          | 12.95 | 12.50 | 15.05 | 16.00 | 15.05 | 8.57  | 11.00 | 15.90 | 13.36 | 7.14  | 8.50  | 7.70  | 11.98  |
| 2552                                          | 6.30  | 8.47  | 4.00  | 5.07  | 13.33 | 14.00 | 14.00 |       |       |       |       |       | 9.31   |
| <b>ราคาขายส่งไก่มีชีวิตหน้าโรงฆ่า กทม.</b>    |       |       |       |       |       |       |       |       |       |       |       |       |        |
| 2547                                          | 25.70 | 14.08 | 26.25 | 30.11 | 27.57 | 26.12 | 24.45 | 23.68 | 27.43 | 22.20 | 21.20 | 25.65 | 24.54  |
| 2548                                          | 29.63 | 30.34 | 30.67 | 32.35 | 30.05 | 30.30 | 30.55 | 36.23 | 38.23 | 38.60 | 29.91 | 30.75 | 32.30  |
| 2549                                          | 34.00 | 28.76 | 25.72 | 29.63 | 30.55 | 23.61 | 25.32 | 24.16 | 22.98 | 28.10 | 32.23 | 33.00 | 28.17  |
| 2550                                          | 25.57 | 26.70 | 31.50 | 31.50 | 31.50 | 33.21 | 36.25 | 36.74 | 36.55 | 33.45 | 37.41 | 37.50 | 33.16  |
| 2551                                          | 35.93 | 36.55 | 39.93 | 42.33 | 41.66 | 36.93 | 38.83 | 44.45 | 39.09 | 29.91 | 35.40 | 33.00 | 37.83  |
| 2552                                          | 35.05 | 34.79 | 31.00 | 32.63 | 38.64 | 38.50 | 38.50 |       |       |       |       |       | 35.59  |
| <b>ราคาขายปลีกไก่สดทั้งตัว (รวมเครื่องใน)</b> |       |       |       |       |       |       |       |       |       |       |       |       |        |
| 2547                                          | 47.85 | 42.50 | 46.98 | 52.08 | 50.28 | 45.50 | 43.90 | 43.73 | 48.73 | 43.05 | 39.98 | 44.45 | 45.75  |
| 2548                                          | 49.53 | 52.50 | 51.61 | 53.65 | 51.95 | 51.00 | 51.08 | 55.91 | 56.43 | 54.05 | 51.32 | 50.50 | 52.46  |
| 2549                                          | 53.18 | 51.55 | 49.00 | 51.00 | 50.85 | 46.39 | 46.39 | 46.14 | 43.40 | 45.50 | 50.25 | 51.00 | 48.72  |
| 2550                                          | 47.83 | 48.30 | 51.00 | 51.00 | 52.50 | 54.50 | 55.20 | 55.86 | 56.55 | 54.77 | 55.50 | 55.50 | 53.21  |
| 2551                                          | 55.50 | 55.58 | 57.67 | 61.81 | 63.50 | 58.95 | 59.10 | 64.83 | 62.36 | 59.00 | 59.00 | 56.00 | 59.44  |
| 2552                                          | 56.60 | 56.74 | 55.00 | 55.57 | 59.78 | 61.00 | 61.00 |       |       |       |       |       | 57.96  |

บาท / กก.



ลูกไก่เนื้อ
  ขายส่งไก่มีชีวิต
  ขายปลีกไก่สดทั้งตัวรวมเครื่องใน

|                                                    | กึ่ง      |           |           |                |
|----------------------------------------------------|-----------|-----------|-----------|----------------|
|                                                    | ปี 2549   | ปี 2550   | ปี 2551   | ปี 2552        |
| <b>1. ผลผลิตและความต้องการใช้</b>                  |           |           |           |                |
| ผลผลิตโลก (ตัน)                                    | 1,945,000 | 2,171,000 | 1,900,000 | na             |
| ผลผลิตไทย (ตัน)                                    | 507,184   | 444,751   | 466,330   | 450,000        |
| - กุ้งขาวแวนนาไม                                   | 503,207   | 441,451   | 464,418   | 420,750        |
| - กุ้งกุลาดำ                                       | 3,977     | 3,300     | 1,912     | 4,250          |
| ความต้องการใช้ภายใน (ตัน)                          | 40,000    | 44,475    | 45,000    | 42,075         |
| การนำเข้า ปริมาณ (ตัน)                             | 24,355    | 15,926    | 19,575    | 10,031         |
| มูลค่า (ล้านบาท)                                   | 2,960     | 1,516     | 3,095     | 981            |
|                                                    |           |           |           | (ม.ก.-มิ.ย.52) |
| การส่งออก ปริมาณ (ตัน)                             | 310,272   | 354,432   | 359,549   | 162,918        |
| มูลค่า (ล้านบาท)                                   | 77,190    | 81,404    | 84,354    | 37,709         |
| ที่มา : กรมการค้าต่างประเทศ                        |           |           |           | (ม.ก.-มิ.ย.52) |
| <b>2. ราคา กุ้ง ณ ตลาดกลางสัตว์น้ำ จ.สมุทรสาคร</b> |           |           |           |                |
| กุ้งกุลาดำ ขนาด 51-60 ตัว/กก.                      | 166.00    | 145       | -         | -              |
| กุ้งขาวแวนนาไมขนาด 60ตัว/กก.                       | 125.00    | 109       | 112       | 110            |
|                                                    |           |           |           | (ส.ค.52)       |
| <b>3. ต้นทุนการผลิต</b>                            |           |           |           |                |
| กุ้งขาวแวนนาไม                                     | 92.59     | 105       | 118       | 108.61         |

#### 4. สภาพปัญหา

4.1 การผลิต กรมประมงประมาณการผลผลิตกุ้งจากการเพาะเลี้ยง ปี 2552 มีประมาณ 450,000 ตันเศษ (กุ้งขาวแวนนาไมร้อยละ 99 และกุ้งกุลาดำร้อยละ 1) ใกล้เคียงกับปี 2551 ซึ่งมีผลผลิต 466,330 ตัน โดยมีการเพาะเลี้ยงกุ้งมากในภาคใต้ ร้อยละ 65 ภาคตะวันออกร้อยละ 20 และภาคกลางร้อยละ 15

4.2 การส่งออก การส่งออกกุ้งของไทย มีปริมาณถึงร้อยละ 90 ของผลผลิตทั้งหมด และส่งออกทั้งในรูปแบบ กุ้งแช่เย็น กุ้งแช่แข็ง กุ้งแปรรูป และกุ้งกระป๋อง ในปี 2551 มีการส่งออกรวมทั้งสิ้น 358,619 ตัน มูลค่า 84,149 ล้านบาท และในปี 2552 กรมการค้าต่างประเทศได้รายงานการส่งออกกุ้งไปต่างประเทศ (ม.ก.-มิ.ย.52) มีปริมาณการส่งออกรวมทั้งสิ้น 162,918 ตัน มูลค่า 37,709 ล้านบาท เพิ่มขึ้นจากช่วงเดียวกันของปีที่ผ่านมาร้อยละ 8.97 และ 15.12 ตามลำดับ

#### 5. มาตรการในการแก้ไขปัญหาหาค่ากุ้ง ปี 2552

##### 5.1 การรณรงค์เพิ่มการบริโภคกุ้งในประเทศ ได้ดำเนินการ ดังนี้

- (1) จัดเทศกาลรณรงค์บริโภคกุ้ง ร่วมกับภาคเอกชน ( สมาคมภัตตาคารไทย และสมาคมโรงแรมไทย บมจ.การบินไทย ห้างสรรพสินค้า และตลาดสด) โดยเริ่ม 4 มิ.ย.52 ที่กระทรวงพาณิชย์
- (2) เชื่อมโยงเกษตรกร นำกุ้งจำหน่ายตรงให้ผู้บริโภค ทั้งในส่วนกลางและส่วนภูมิภาค ในแหล่งผลิตและแหล่งบริโภค 45 จังหวัด รวมทั้งการจำหน่ายผ่านห้างสรรพสินค้าและตลาดสด
- (3) เมนูกุ้งจัดทำและเผยแพร่แผ่นพับเมนูอาหารที่ปรุงจากกุ้ง
- (4) ขอความร่วมมือจากหน่วยงานราชการ ได้แก่ กระทรวงต่าง ๆ และหน่วยงานในกระทรวงพาณิชย์ สมาคมภัตตาคารไทย และสมาคมโรงแรมไทย โดยขอให้มีการสั่ง อาหารที่มีเมนูกุ้งในการจัดเลี้ยง หรือประชุม สัมมนา เพิ่มเมนูกุ้งในรายการอาหารและจำหน่ายในราคาพิเศษ

## 5.2 ต้นทุนการผลิต

ราคาอาหารกุ้ง ขอความร่วมมือสมาคมผู้ผลิตอาหารสัตว์และผู้ผลิตอาหารกุ้ง (ประชุม 20 พ.ค.52) เพื่อช่วยเหลือเกษตรกรผู้เลี้ยงกุ้งที่กำลังประสบปัญหาาราคากุ้ง ซึ่งผู้ผลิตอาหารกุ้งยินดีลดราคากุ้งลง ร้อยละ 2.5 เริ่ม 1 มิ.ย.52 และหากวัตถุดิบลดลงอาจขยายเวลาการลดราคาต่อไปอีก

## 5.3 การแทรกแซงตลาดกุ้งขาวแวนนาไม

คณะกรรมการ คชก. มีมติอนุมัติให้ดำเนินการแทรกแซงตลาดกุ้งขาวแวนนาไม ปี 2552 ดังนี้

5.3.1 มติ คชก.(5,18 มิ.ย.52) อนุมัติเงินทุนหมุนเวียนปลอดดอกเบี้ย วงเงิน 600 ล้านบาท ให้กรมส่งเสริมสหกรณ์ เพื่อดำเนินการตามโครงการรวบรวมผลผลิตกุ้งด้วยระบบ Contract Farming ของสหกรณ์ โดยจัดสรรให้สหกรณ์/ชุมนุมสหกรณ์/เกษตรกรผู้เลี้ยงกุ้งใช้รวบรวมผลผลิต ปริมาณ 30,000 ตัน ส่งมอบให้ โรงงานแปรรูป/บริษัทส่งออก โดยทำสัญญาข้อตกลงซื้อขายล่วงหน้า ตามปริมาณ ขนาด คุณภาพ ระยะเวลา และ ราคาที่กำหนด ระยะเวลาดำเนินการ ก.ค.52-มิ.ย.53 ขณะนี้ กรมส่งเสริมสหกรณ์ได้จัดสรรเงินให้ผู้เข้าร่วมโครงการ ได้แก่ ชุมชนสหกรณ์ผู้เลี้ยงกุ้งฯ และสหกรณ์เพาะเลี้ยงสัตว์น้ำสองทะเล จำนวน 200 และ 400 ล้านบาท ตามลำดับ เพื่อดำเนินการต่อไป

5.3.2 มติ คชก. (1 ก.ค. และ 3 ส.ค. 52) อนุมัติให้รับจํานํากุ้งขาวแวนนาไม ปี 2552 จากเกษตรกร รายละไม่เกิน 2 ล้านบาท ปริมาณ 15,000 ตัน ช่วงรับจํานํ่า 15 ก.ค.-ก.ย.52 ระยะเวลาโครงการ ก.ค.-ธ.ค.52 ระยะเวลาไถ่ถอนภายใน 2 เดือน นับถัดจากเดือนรับจํานํ่า ขนาด 40,50,60,70 และ 80 ตั้ว/กก. ราคา กก.ละ 155,135,125,110 และ 100 บาท ตามลำดับ สำหรับหลักเกณฑ์และวิธีการรับจํานํ่า ตามเกณฑ์การรับจํานํ่าปี 2551 เป็นหลัก

การดำเนินการ ออกส. เปิดจุดรับจํานํ่า ณ 6 ส.ค. 52 จำนวน 23 แห่ง จ.สมุทรสาคร 14 แห่ง จ.ระยอง 1 แห่ง และ จ.สงขลา 8 แห่ง มีเกษตรกรนำจํานํ่าจํานวน 681 ราย ปริมาณรวมทั้งสิ้น 6,352.32 ตัน และมีเกษตรกรจองจํานํ่าจํานํ่าถึง 15 ส.ค.52 ที่ จ.สมุทรสาคร 260 ราย จ.ระยอง 36 ราย และ จ.สงขลา 110 ราย ปริมาณรวม 2,845.83 ตัน

## 6. สถานการณ์ปัจจุบัน

ระดับราคากุ้งขาวแวนนาไมที่ซื้อขายในตลาดกลางสัตว์น้ำ จังหวัดสมุทรสาคร ปรับตัวสูงขึ้น กก. ละ 5 บาท (กุ้งขนาด 60-90 ตั้ว/กก.) ตั้งแต่ 9 ก.ค.52 และปรับตัวสูงขึ้นอีก กก.ละ 5 บาท สำหรับกุ้งขนาด 40-70 ตั้ว/กก. เมื่อ 24 ก.ค.52 และทรงตัวจนถึงปัจจุบัน (7 ส.ค.52)

ราคาซื้อขายกุ้งขนาด 70-80 ตั้ว/กก. ใกล้เคียงกับราคารับจํานํ่า เนื่องจากตลาดมีความต้องการซื้อ มาก แต่กุ้งขนาด 40 ตั้ว/กก. ราคายังต่ำกว่าราคารับจํานํ่า 20 บาท/กก

ปริมาณกุ้งที่เข้าสู่ตลาดกลางฯ ในเดือน ก.ค.52 รวม 3,985 ตั้ว คิดเป็นปริมาณ 11,955 ตัน เป็นกุ้ง ขาวแวนนาไมทั้งหมด ลดลงจากเดือนก่อน 363 ตั้ว คิดเป็นปริมาณ 1,089 ตัน

## 7. แนวโน้ม

ราคากุ้งขาวแวนนาไมมีแนวโน้มเพิ่มขึ้น เนื่องจากเป็นช่วงที่มีการรับจํานํ่าเกษตรกรไม่ต้องรับจํานํ่า

\*\*\*\*\*

กรมการค้าภายใน  
กระทรวงพาณิชย์  
สิงหาคม 2552

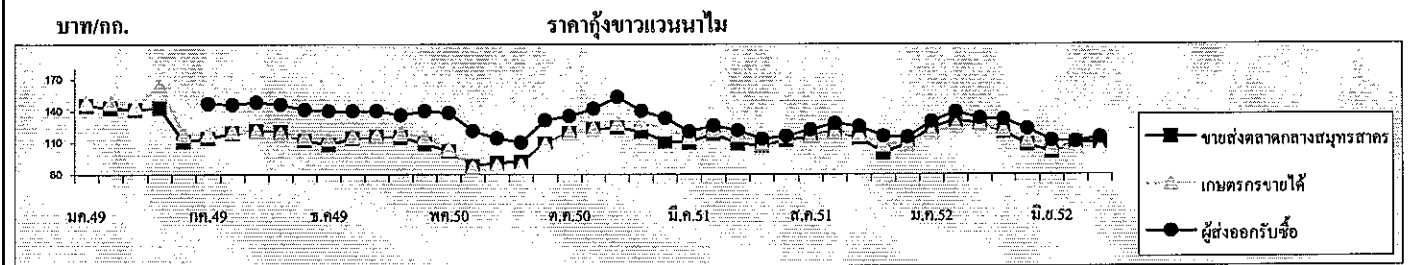
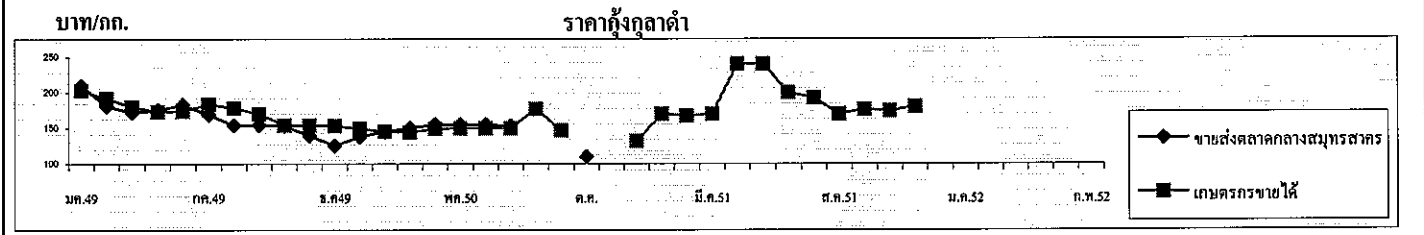
ราคากุ้งกุลาดำ

|                                                                                         | ม.ค. | ก.พ. | มี.ค. | เม.ย. | พ.ค. | มิ.ย. | ก.ค. | ส.ค. | ก.ย. | ต.ค. | พ.ย. | ธ.ค. | เฉลี่ย |
|-----------------------------------------------------------------------------------------|------|------|-------|-------|------|-------|------|------|------|------|------|------|--------|
| ราคาที่เกษตรกรขายได้ (ขนาด 41 ตัวขึ้นไปต่อกก.) ที่มา : สำนักงานเศรษฐกิจการเกษตร         |      |      |       |       |      |       |      |      |      |      |      |      |        |
| 2550                                                                                    | 149  | 145  | 144   | 149   | 150  | 150   | 150  | 177  | 147  | -    | -    | 132  | 149    |
| 2551                                                                                    | 170  | 167  | 170   | 240   | 240  | 200   | 192  | 170  | 176  | 174  | 180  | -    | 189    |
| 2552                                                                                    | -    | -    | -     | -     | -    | -     | -    | -    | -    | -    | -    | -    | -      |
| ราคา ณ ตลาดกลางสัตว์น้ำ จ.สมุทรสาคร (ขนาด 50 ตัวต่อกก.) ที่มา : ชมรมผู้ค้ากุ้งสมุทรสาคร |      |      |       |       |      |       |      |      |      |      |      |      |        |
| 2550                                                                                    | 138  | 145  | 150   | 155   | 155  | 155   | 153  | -    | -    | 110  | -    | -    | 145    |
| 2551                                                                                    | -    | -    | -     | -     | -    | -     | -    | -    | -    | -    | -    | -    | -      |
| 2552                                                                                    | -    | -    | -     | -     | -    | -     | -    | -    | -    | -    | -    | -    | -      |

ราคากุ้งขาวแวนนาไม

|                                                                                         | ม.ค. | ก.พ. | มี.ค. | เม.ย. | พ.ค. | มิ.ย. | ก.ค. | ส.ค. | ก.ย.       | ต.ค. | พ.ย. | ธ.ค. | เฉลี่ย |
|-----------------------------------------------------------------------------------------|------|------|-------|-------|------|-------|------|------|------------|------|------|------|--------|
| ราคาที่เกษตรกรขายได้ (ขนาด 51-60 ตัวต่อกก.) ที่มา : สำนักงานเศรษฐกิจการเกษตร            |      |      |       |       |      |       |      |      |            |      |      |      |        |
| 2550                                                                                    | 116  | 116  | 119   | 115   | 104  | 86    | 88   | 88   | 108        | 119  | 123  | 128  | 109    |
| 2551                                                                                    | 129  | 123  | 115   | 122   | 117  | 108   | 116  | 116  | 119        | 117  | 108  | 109  | 117    |
| 2552                                                                                    | 119  | 125  | 127   | 122   | 112  | 105   | 106  | 104  | (3 ส.ค.52) | -    | -    | -    | -      |
| ราคา ณ ตลาดกลางสัตว์น้ำ จ.สมุทรสาคร (ขนาด 60 ตัวต่อกก.) ที่มา : ชมรมผู้ค้ากุ้งสมุทรสาคร |      |      |       |       |      |       |      |      |            |      |      |      |        |
| 2550                                                                                    | 114  | 116  | 115   | 109   | 102  | 88    | 91   | 92   | 109        | 119  | 123  | 124  | 109    |
| 2551                                                                                    | 120  | 111  | 110   | 118   | 109  | 107   | 112  | 116  | 121        | 114  | 100  | 109  | 112    |
| 2552                                                                                    | 124  | 131  | 128   | 120   | 108  | 101   | 110  | 110  | (7 ส.ค.52) | -    | -    | -    | -      |
| ราคาผู้ส่งออกรับซื้อ ณ หน้าโรงงาน (ขนาด 50 ตัวต่อกก.) ที่มา : สมาคมอาหารแช่เยือกแข็งไทย |      |      |       |       |      |       |      |      |            |      |      |      |        |
| 2550                                                                                    | 140  | 140  | 136   | 140   | 138  | 121   | 114  | 110  | 131        | 135  | 142  | 153  | 133    |
| 2551                                                                                    | 140  | 133  | 120   | 126   | 121  | 113   | 116  | 122  | 128        | 125  | 116  | 115  | 123    |
| 2552                                                                                    | 130  | 139  | 133   | 132   | 123  | 112   | 111  | 115  | (7 ส.ค.52) | -    | -    | -    | 124    |

หมายเหตุ จะแสดงราคาภาวะ 3 เดือน



| ปริมาณรอกุ้งกุลาดำเข้าตลาดกลางสัตว์น้ำ จ.สมุทรสาคร (หน่วย : ตู้คอนเทนเนอร์) |    |     |     |    |    |    |    |    |    |     |     |    | รวม |
|-----------------------------------------------------------------------------|----|-----|-----|----|----|----|----|----|----|-----|-----|----|-----|
| 2549                                                                        | 75 | 114 | 104 | 56 | 61 | 39 | 40 | 50 | 73 | 107 | 121 | 60 | 900 |
| 2550                                                                        | 49 | 39  | 17  | 21 | 21 | 20 | 18 | 29 | 38 | 48  | 67  | 27 | 394 |
| 2551                                                                        | 24 | 11  | 9   | 1  | -  | -  | -  | -  | -  | -   | -   | -  | 45  |
| 2552                                                                        | -  | -   | -   | -  | -  | -  | -  | -  | -  | -   | -   | -  | -   |

| ปริมาณรอกุ้งขาวแวนนาไมเข้าตลาดกลางสัตว์น้ำ จ.สมุทรสาคร (หน่วย : ตู้คอนเทนเนอร์) |       |       |       |       |       |       |       |       |            |       |       |       | รวม    |
|---------------------------------------------------------------------------------|-------|-------|-------|-------|-------|-------|-------|-------|------------|-------|-------|-------|--------|
| 2549                                                                            | 2,418 | 2,839 | 2,732 | 1,971 | 3,274 | 3,392 | 3,887 | 4,290 | 4,318      | 4,398 | 4,154 | 2,669 | 40,342 |
| 2550                                                                            | 3,143 | 2,695 | 3,305 | 3,748 | 3,692 | 4,385 | 4,544 | 4,448 | 3,589      | 3,970 | 3,587 | 2,521 | 43,627 |
| 2551                                                                            | 2,965 | 2,383 | 3,109 | 2,478 | 3,159 | 3,149 | 3,901 | 3,808 | 3,915      | 3,849 | 3,946 | 3,126 | 39,788 |
| 2552                                                                            | 2,305 | 2,261 | 2,814 | 3,028 | 3,671 | 4,348 | 3,985 | 1,065 | (7 ส.ค.52) | -     | -     | -     | 23,477 |

หมายเหตุ : 1 ตู้ มีกุ้งประมาณ 3 - 4 ตัน

## สับปะรด

### 1. ผลผลิตและความต้องการใช้

| 1.1 ผลผลิต                       | ปี 2548 | ปี 2549 | ปี 2550 | ปี 2551 | ปี 2552   |
|----------------------------------|---------|---------|---------|---------|-----------|
| - ผลผลิตโลก (ล้านตัน)            | 15.60   | 19.03   | 18.87   | 19.00   | 19.00     |
| - ผลผลิตไทย (ล้านตัน)            | 2.18    | 2.705   | 2.185   | 2.278   | 1.981     |
| <b>1.2 ความต้องการใช้</b>        |         |         |         |         |           |
| 1) บริโภคสดภายในประเทศ (ล้านตัน) | 0.43    | 0.541   | 0.437   | 0.456   | 0.431     |
| 2) ส่งออกสับปะรด                 |         |         |         |         | (มก.มีย.) |
| สับปะรดกระป๋อง                   | 0.512   | 0.619   | 0.568   | 0.619   | 0.265     |
| - ปริมาณ (ล้านตัน)               |         |         |         |         |           |
| - มูลค่า (ล้านบาท)               | 13,134  | 14,308  | 14,496  | 18,740  | 8,050     |
| น้ำสับปะรดกระป๋อง                | 0.114   | 0.182   | 0.133   | 0.144   | 0.075     |
| - ปริมาณ (ล้านตัน)               |         |         |         |         |           |
| - มูลค่า (ล้านบาท)               | 4,403   | 5,167   | 4,196   | 5,260   | 3,302     |

### 1.3 ผลผลิตออกสู่ตลาดมาก

เดือนเมษายน – มิถุนายน และ พฤศจิกายน – มกราคม

|                                   |      |      |      |      |           |
|-----------------------------------|------|------|------|------|-----------|
| 2. ราคาที่เกษตรกรขายได้ (บาท/กก.) | 3.74 | 2.52 | 4.56 | 4.54 | 5.23      |
| (ราคาเฉลี่ยทั้งปี)                |      |      |      |      | (มก.-กค.) |
| 3. ต้นทุนการผลิต (บาท/กก.)        | 2.65 | 2.27 | 2.61 | 2.88 | 3.03      |

### 4. สถานการณ์ปัจจุบัน

4.1 การผลิต ปริมาณผลผลิตสับปะรดปี 2552 มีประมาณ 1.981 ล้านตัน ลดลงจากปี 2551 ประมาณร้อยละ 13.04 เพาะปลูกมากที่จังหวัดประจวบคีรีขันธ์ ราชบุรี อุทัยธานี เพชรบุรี ราชบุรี และกาญจนบุรี ผลผลิตจะออกมาก 2 รุ่น คือ รุ่นที่ 1 เดือน เม.ย.- มิ.ย. ประมาณร้อยละ 45 รุ่นที่ 2 เดือน พ.ย.-ม.ค. ประมาณร้อยละ 30

4.2 การบริโภค ผลผลิตสับปะรดร้อยละ 80 เข้าสู่โรงงานแปรรูปเพื่อผลิตเป็นสับปะรดกระป๋องและน้ำสับปะรดเพื่อการส่งออก ส่วนอีกร้อยละ 20 บริโภคสดภายในประเทศและแปรรูปในลักษณะอื่นๆ เช่น สับปะรดอบแห้ง แยมสับปะรด สับปะรดกวน ฯลฯ

4.3 ภาวะราคา ราคาที่เกษตรกรขายได้สับประรดโรงงาน เดือน ก.ค.52 เฉลี่ย กก.ละ 6.12 บาท เพิ่มขึ้นจากเดือน มิ.ย.52 (5.85 บาท/กก.) และสูงกว่าในช่วงเดียวกันของปีก่อน (5.55 บาท/กก.) เนื่องจากเป็นช่วงปลายฤดู ปริมาณผลผลิตออกสู่ตลาดน้อย

## 5. มาตรการแก้ไขปัญหา

5.1 กระทรวงเกษตรและสหกรณ์ เป็นหน่วยงานหลักในการแก้ไขปัญหาสับประรดตาม มติ ครม. เมื่อวันที่ 23 ม.ค. 2550 ที่เห็นชอบให้กระทรวงเกษตรและสหกรณ์เป็นผู้รับผิดชอบหลักในคณะกรรมการนโยบายและพัฒนาสับประรดแห่งชาติ ซึ่งมีอำนาจหน้าที่ในการกำหนดนโยบายในการพัฒนาและแก้ไขปัญหาสับประรดของประเทศ และมติ คชก. เมื่อวันที่ 5 เม.ย.2548 ที่มอบหมายให้กระทรวงเกษตรและสหกรณ์ จัดทำแผนบูรณาการการผลิตและการตลาดผลไม้ทั้งระบบ รวมทั้งจัดทำแผนแก้ไขปัญหาทั้งในระยะสั้นและระยะยาว

5.2 กระทรวงพาณิชย์ ได้ดำเนินการโดย (1) ประสานขอความร่วมมือโรงงานรับซื้อสับประรดจากเกษตรกรในราคาที่เหมาะสม ในช่วงเดือน พ.ย.-ธ.ค.2551 ซึ่งเป็นช่วงที่ผลผลิตออกสู่ตลาดมาก และราคาคงต่ำ (2) ขอให้องค์กรปกครองส่วนท้องถิ่นเข้าไปช่วยแทรกแซงรับซื้อสับประรด เพราะให้ผลเร็วกว่าวิธีการอื่นๆ

<<<<<<<<(o)>>>>>>>>

สำนักส่งเสริมการค้าสินค้าเกษตร  
กรมการค้าภายใน  
สิงหาคม 2552

ราคาสับปะรดโรงงานที่เกษตรกรขายได้

บาท/กก.

| ปี   | มค.  | กพ.  | มีค. | เมย. | พค.  | มิย. | กค.  | สค.    | กย.  | ตค.  | พย.  | ธค.  | เฉลี่ย |
|------|------|------|------|------|------|------|------|--------|------|------|------|------|--------|
| 2540 | 3.62 | 3.56 | 3.10 | 2.75 | 2.48 | 2.41 | 2.54 | 3.00   | 3.75 | 4.19 | 4.41 | 4.60 | 3.37   |
| 2541 | 4.86 | 5.06 | 5.53 | 4.71 | 4.61 | 5.39 | 5.39 | 5.97   | 6.22 | 6.36 | 5.25 | 4.58 | 5.33   |
| 2542 | 3.37 | 3.47 | 3.00 | 2.75 | 1.94 | 1.78 | 2.30 | 2.46   | 1.77 | 1.59 | 1.28 | 1.60 | 2.28   |
| 2543 | 1.41 | 1.69 | 1.82 | 2.05 | 1.84 | 1.31 | 1.48 | 2.83   | 3.47 | 3.02 | 2.04 | 1.58 | 2.05   |
| 2544 | 1.47 | 1.32 | 1.28 | 1.44 | 1.53 | 1.96 | 2.75 | 3.00   | 3.04 | 2.95 | 2.97 | 3.09 | 2.23   |
| 2545 | 3.61 | 3.98 | 4.36 | 4.61 | 4.25 | 3.94 | 4.16 | 4.36   | 4.53 | 4.79 | 4.34 | 4.28 | 4.27   |
| 2546 | 3.90 | 4.08 | 3.86 | 4.18 | 4.47 | 4.82 | 4.42 | 4.56   | 3.96 | 3.28 | 2.77 | 3.65 | 4.00   |
| 2547 | 4.22 | 4.21 | 4.76 | 4.67 | 4.63 | 5.00 | 5.16 | 4.47   | 4.76 | 4.82 | 4.10 | 3.59 | 4.53   |
| 2548 | 3.56 | 3.86 | 3.93 | 3.64 | 3.61 | 3.69 | 3.73 | 4.33   | 4.49 | 4.30 | 3.11 | 2.61 | 3.74   |
| 2549 | 2.42 | 2.54 | 2.66 | 2.46 | 2.08 | 1.37 | 1.64 | 2.52   | 2.76 | 3.11 | 3.31 | 3.34 | 2.52   |
| 2550 | 3.10 | 3.64 | 4.23 | 4.84 | 4.42 | 4.23 | 4.68 | 5.25   | 5.02 | 5.35 | 5.26 | 4.69 | 4.56   |
| 2551 | 4.39 | 4.53 | 5.05 | 4.59 | 3.12 | 3.54 | 5.55 | 5.74   | 6.10 | 5.04 | 3.62 | 3.17 | 4.54   |
| 2552 | 3.37 | 4.41 | 5.12 | 5.75 | 5.93 | 5.85 | 6.12 | 6.20   |      |      |      |      | 5.34   |
|      |      |      |      |      |      |      |      | (สป.2) |      |      |      |      |        |

ที่มา : สำนักงานเศรษฐกิจการเกษตร

บัญชี\_37/d/สับปะรด/ราคาสับปะรดรายเดือน

## ข้าวโพดเลี้ยงสัตว์

| 1. การผลิตและการใช้   | ปี 46/47 | ปี 47/48 | ปี 48/49 | ปี 49/50 | ปี 50/51                  | ปี 51/52                  | ปี 52/53<br>(ก.ค.52) |
|-----------------------|----------|----------|----------|----------|---------------------------|---------------------------|----------------------|
| 1.1 ผลผลิต- โลก       | 627.385  | 715.732  | 698.764  | 712.203  | 791.651                   | 788.635                   | 789.833              |
| - ไทย                 | 4.178    | 4.216    | 3.943    | 3.716    | 3.890                     | 4.248                     | 4.251                |
| 1.2 ความต้องการ       | 3.497    | 3.471    | 3.724    | 3.846    | 3.964                     | 3.892                     | 3.825                |
| 1.3 นำเข้า(ปีการผลิต) | 0.012    | 0.097    | 0.109    | 0.091    | (ก.ค.50-มิ.ย.51)<br>0.297 | (ก.ค.51-มิ.ย.52)<br>0.514 |                      |
| 1.4 ส่งออก(ปีการผลิต) | 0.596    | 0.431    | 0.103    | 0.250    | 0.292                     | 0.474                     |                      |

ประเทศคู่ค้า ปี 50/51 ไทยนำเข้าจาก ACMECS กัมพูชา 73% ลาว 25% พม่า 2%  
ไทยส่งออกไป มาเลเซีย 61% อินโดนีเซีย 15% ใต้หวัน 13% เวียดนาม 9%

ประเทศคู่แข่ง สหรัฐ 39% จีน 21% บราซิล 7% สหภาพยุโรป 7% เม็กซิโก 3%  
อาเจนตินา 2% อินเดีย 2%

Contract Farming : ปี 50/51 = 0.318 ล้านตัน (พม่า 0.021 ลาว 0.105 กัมพูชา 0.192 ล้านตัน)  
ปี 51/52 = 1.247 ล้านตัน (พม่า 0.084 ลาว 0.463 กัมพูชา 0.700 ล้านตัน)  
ปี 2552 = 0.400 ล้านตัน (อยู่ระหว่างเสนอแผนการลงทุนต่อ กรม.)

|                           |      |      |      |      |      |      |      |
|---------------------------|------|------|------|------|------|------|------|
| 2. ต้นทุนการผลิต (บ./กก.) | 3.40 | 3.35 | 3.33 | 4.27 | 4.43 | 5.86 | 5.43 |
|---------------------------|------|------|------|------|------|------|------|

แหล่งผลิตสำคัญ ปี 2552/53 (พยากรณ์ มิ.ย.52)

| จังหวัด       | พื้นที่<br>(ไร่) | ผลผลิต<br>(ตัน) | %   | ผลผลิต/ไร่<br>(กก.) |
|---------------|------------------|-----------------|-----|---------------------|
| 1. เพชรบูรณ์  | 984,948          | 666,284         | 16  | 676                 |
| 2. นครราชสีมา | 726,881          | 425,952         | 10  | 586                 |
| 3. น่าน       | 465,952          | 311,354         | 7   | 668                 |
| 4. เชียงราย   | 432,944          | 300,505         | 7   | 694                 |
| 5. เลย        | 547,030          | 297,078         | 7   | 543                 |
| 6. ตาก        | 458,973          | 291,185         | 7   | 634                 |
| 7. นครสวรรค์  | 373,216          | 254,618         | 6   | 682                 |
| 8. ลพบุรี     | 385,031          | 235,639         | 6   | 612                 |
| 9. พิษณุโลก   | 249,073          | 167,334         | 4   | 672                 |
| 10. พะเยา     | 221,890          | 151,424         | 4   | 682                 |
| 11. สระแก้ว   | 187,758          | 124,484         | 3   | 663                 |
| 12. อุทัยธานี | 179,336          | 123,310         | 3   | 688                 |
| 13. อื่นๆ     | 1,420,345        | 902,212         | 19  | 641                 |
| รวมทั้งประเทศ | 6,633,377        | 4,251,379       | 100 | 641                 |

| 3. ราคา (บาท/กก.)             | ปี 47/48 | ปี 48/49 | ปี 49/50 | ปี 50/51 | ปี 51/52 | ปี 52/53<br>มิ.ย.52 | ก.ค.52 |
|-------------------------------|----------|----------|----------|----------|----------|---------------------|--------|
| (ความชื้นไม่เกิน 14.5%)       |          |          |          |          |          |                     |        |
| 3.1 เกษตรกรขายได้ทั้ง ปท.     | 4.83     | 4.97     | 6.15     | 7.42     | 7.04     | 6.48                | 6.42   |
| 3.2 โรงงานอาหารสัตว์รับซื้อ   | 5.30     | 5.68     | 7.02     | 8.41     | 8.07     | 7.22                | 6.33   |
| 3.3 ซื้อขายล่วงหน้าตลาดชิคาโก |          |          |          |          |          |                     |        |
| - บาท/กก.                     | 3.34     | 3.45     | 4.80     | 6.10     | 5.96     | 5.57                | 4.48   |
| - เหรียญสหรัฐ/ตัน             | 83.45    | 86.38    | 133.25   | 184.14   | 171.69   | 162.36              | 130.90 |

## 4. สภาพปัญหา

4.1 **ต้นฤดู** (ก.ค.-พ.ย.) ปริมาณผลผลิตออกสู่ตลาดพร้อมกันจำนวนมาก โดยเฉพาะช่วง ส.ค.-พ.ย. (82%) และเป็นช่วงฤดูฝนข้าวโพดมีความชื้นสูง ส่งผลให้ราคาโน้มต่ำลง

4.2 **ปลายฤดู** (ธ.ค.-มิ.ย.) ปริมาณผลผลิตออกสู่ตลาดน้อย (18%) และความชื้นลดลง ทำให้ราคาสูงขึ้น อาจส่งผลกระทบต่อผู้ใช้วัตถุดิบอาหารสัตว์



## 5. มาตรการแก้ไข

5.1 มาตรการแทรกแซงตลาด ปี 2548/49 คชก. มีมติ (9 ก.ย. 48 และ 6 ม.ค.49) อนุมัติให้ อคส.และ ธ.ศ.รับจำนำข้าวโพดเลี้ยงสัตว์จากเกษตรกรโดยตรง ปริมาณ 500,000 ตันเมล็ด กำหนดราคารับจำนำข้าวโพดเมล็ด ความชื้น 14.5% ในระหว่างเดือนกันยายน-พฤศจิกายน 2548 กก.ละ 4.75 บาทและเดือนธันวาคม 2548 – มกราคม 2549 กก.ละ 5.00 บาท สำหรับระดับความชื้นอื่นให้ปรับเพิ่มลดตามเกณฑ์ที่เคยปฏิบัติ ทั้งนี้ ความชื้นไม่เกิน 30% ระยะเวลารับจำนำกันยายน 2548 ถึงมกราคม 2549 ระยะเวลาไถ่ถอนภายใน 3 เดือนนับถัดจากเดือนที่รับจำนำและให้มีคณะกรรมการระบายข้าวโพดพิจารณาปริมาณและราคาที่ยอมรับได้ก่อนครบกำหนดไถ่ถอน

ปี 2549/50 และ ปี 2550/51 ราคาข้าวโพดสูงขึ้นทั้งระบบเนื่องจากปริมาณผลผลิตลดลง ขณะที่ความต้องการใช้เพิ่มขึ้นตามการขยายตัวของภาคเลี้ยงสัตว์ในเชิงพาณิชย์ การส่งออกอยู่ในเกณฑ์ดีอย่างต่อเนื่อง ราคาธัญพืชทั่วโลกอยู่ในเกณฑ์สูง

5.2 มาตรการแทรกแซงตลาด ปี 2551/52 คชก. มีมติ (14 ต.ค.51) และ ครม. มีมติ (28 ต.ค., 30 ธ.ค.51, 17 ก.พ.52) อนุมัติให้ดำเนิน โครงการแทรกแซงตลาดข้าวโพดเลี้ยงสัตว์ ปี 2551/52 โดยการรับจำนำ ปริมาณ 1,500,000 ตันเมล็ด ราคารับจำนำข้าวโพดเมล็ด ความชื้น 14.5% กก.ละ 8.50 บาท ระยะเวลารับจำนำ พ.ย.51-มี.ค.52 ระยะเวลาไถ่ถอนภายใน 3 เดือนนับถัดจากเดือนที่รับจำนำ

### 5.3 นโยบายและมาตรการนำเข้าข้าวโพดเลี้ยงสัตว์ ปี 2552

คณะรัฐมนตรีมีมติ (27 พ.ย.51) เห็นชอบตามมติคณะกรรมการนโยบายอาหาร (14 พ.ย.51) ให้กำหนดนโยบายและมาตรการนำเข้าข้าวโพดเลี้ยงสัตว์เช่นเดียวกับ ปี 2551 ดังนี้

| ข้อมูลพันธ/กฎหมาย                                                                                                                                         | มาตรการที่กำหนด ปี 52                                                                                                                                                                                                                        |
|-----------------------------------------------------------------------------------------------------------------------------------------------------------|----------------------------------------------------------------------------------------------------------------------------------------------------------------------------------------------------------------------------------------------|
| (1) WTO - ไควตา 54,700 ตัน<br>- ภายในไควตา 20%<br>- ภายนอกไควตา 73%<br>- ค่าธรรมเนียมพิเศษตันละ 180 บาท                                                   | - กำหนดอกรในไควตาร้อยละ 20 ปริมาณไควตา 54,700 ตัน ตามที่ผูกพัน โดยให้องค์การคลังสินค้า เป็นผู้นำเข้าและกำหนดระยะเวลานำเข้าระหว่างวันที่ 1 มีนาคมถึงวันที่ 30 มิถุนายน 2552<br>- อกรนำเข้านอกไควตาร้อยละ 73 และค่าธรรมเนียมพิเศษตันละ 180 บาท |
| (2) AFTA - ภาษี 5%<br>- หรือ กก.ละ 2.75 บาท                                                                                                               | - อกรนำเข้าร้อยละ 5 หรือ กก.ละ 2.75 บาท                                                                                                                                                                                                      |
| (3) FTA ไทย-นิวซีแลนด์ - ภาษี 0%<br>ไทย-ญี่ปุ่น(JTEPA) - ภาษี 0%<br>ไทย-ออสเตรเลีย<br>- ไควตา 6,648.82 ตัน<br>- ภายในไควตา 14.67%<br>- ภายนอกไควตา 65.70% | - กำหนดอกรนำเข้าร้อยละ 0<br>- กำหนดอกรในไควตาร้อยละ 14.67 ปริมาณไควตา 6,332.21 ตันตามที่ผูกพัน โดยให้องค์การคลังสินค้าเป็นผู้นำเข้า ระหว่างวันที่ 1 มีนาคมถึงวันที่ 30 มิถุนายน 2552<br>- อกรนำเข้านอกไควตาร้อยละ 65.70                      |
| (4) ACMECS (ยุทธศาสตร์ความร่วมมือทางเศรษฐกิจอิระวดี-เจ้าพระยา-แม่โขง)<br>- ภาษี 0% ถึงสิ้นปี 52<br>- ยกเว้นอกรค่าธรรมเนียมพิเศษ                           | - กำหนดอกรนำเข้าร้อยละ 0 ทั้งข้าวโพดในโครงการ Contract Farming และนอกโครงการ<br>- ผู้มีสิทธินำเข้าต้องจดทะเบียนเป็นผู้นำเข้ากับกรมการค้าต่างประเทศ และต้องรายงานการนำเข้าตามที่ คต.กำหนดเป็นประจำทุกเดือน                                    |
| (5) การนำเข้าทั่วไป<br>- อกรนำเข้า กก.ละ 2.75 บาท<br>- ค่าธรรมเนียมพิเศษตันละ 1,000 บาท                                                                   | - กำหนดอกรนำเข้า กก.ละ 2.75 บาท และค่าธรรมเนียมพิเศษ ตันละ 1,000 บาท<br>ทั้งนี้การนำเข้าตามข้อ(1)-(5) นอกเหนือจากในไควตาให้นำเข้าได้ไม่จำกัดปริมาณและช่วงเวลานำเข้า                                                                          |

## 6. ผลการดำเนินการ

ปี 2549/50 1) เมื่อ 7 ต.ค.49 ได้เชื่อมโยงตลาดระหว่างบริษัท กรุงเทพโปรดิเวส จำกัด กับกลุ่มผู้นำเกษตรกร ต.ภูน้ำหยด อ.วิเชียรบุรี จ.เพชรบูรณ์ 2) เมื่อ 23 ม.ค.50 ได้เชิญผู้เกี่ยวข้องประเมินสถานการณ์ ซึ่งราคามีแนวโน้มสูงขึ้นมาก 3) ได้เชื่อมโยงผู้ใช้ข้าวโพดกับผู้ผลิตมันเส้นในพื้นที่ จ.นครราชสีมาและจังหวัดใกล้เคียงให้มีการเจรจาซื้อขายกันโดยตรง (3 ก.พ.50, 25 มี.ค.50, 21 เม.ย.50, 19 พ.ค.50) 4) ผลมีการใช้มันเส้นทดแทนข้าวโพดมากขึ้น ในปี 2550 คาดว่ามีการใช้มันเส้นเพิ่มขึ้นจากปีที่ผ่านมา 1 เท่าตัว โดยใช้ในการผลิตอาหารสัตว์เพิ่มขึ้นจาก 0.6-0.7 ล้านตันเป็น 1.2-1.4 ล้านตันและใช้ในการเลี้ยงสุกรเพิ่มขึ้นจาก 0.85 ล้านตัน เป็น 1.7-1.8 ล้านตัน

ปี 2550/51 1) ได้ทำการตรวจสอบสต็อกข้าวโพดเป็นประจำทุก 4 เดือนหรือปีละ 3 ครั้ง (ธ. สิ้นมิ.ย. 50, ต.ค.50, ก.พ.51) ซึ่งผลปรากฏว่ากลุ่มโรงงานอาหารสัตว์มีสต็อกสูงถึงร้อยละ 70 ของสต็อกทั้งหมด 2) เมื่อ 21 มี.ค. 51 ประธานคณะกรรมการกลางว่าด้วยราคาสินค้าและบริการ ได้มีคำสั่งแต่งตั้งคณะกรรมการพิจารณาราคาอาหารสัตว์และ 3) เมื่อ 11 ก.ค.51 คณะอนุกรรมการฯ มีมติเห็นควรปรับราคาอาหารสัตว์ให้สอดคล้องกับราคาวัตถุดิบที่สูงขึ้น โดยให้ปรับราคาอาหารสัตว์บกก่อน โดยมีเงื่อนไขให้ช่วยผู้เลี้ยงรายย่อยในราคาเดิมประมาณ 50,000 ตัน หลังจากนั้น 2 สัปดาห์จึงปรับราคาอาหารสัตว์นำ

## 7. สถานการณ์ ปี 2552/53 และแนวโน้ม

### 7.1 สถานการณ์

ในประเทศ ผลผลิตข้าวโพดฤดูใหม่ทยอยออกสู่ตลาด โดยเฉพาะในจังหวัดจันทบุรี สระแก้ว นครราชสีมา เพชรบูรณ์ ลพบุรี เกษตรกรเก็บเกี่ยวและนำผลผลิตออกสู่ตลาดทันทีไม่นิยมเก็บไว้รอราคาคุณภาพข้าวโพดมีความชื้นสูง ในขณะที่ไซโลผู้ส่งออกหยุดรับซื้อชั่วคราว ส่วนโรงงานอาหารสัตว์มีสต็อกเพียงพอต่อการ ใช้ จึงชะลอการรับซื้อ ส่งผลให้ระดับราคาอ่อนตัวลง

ต่างประเทศ ราคาชิคาโกปรับตัวลดลงอย่างมาก เนื่องจากคาดว่าพื้นที่เพาะปลูกข้าวโพดของสหรัฐที่เพิ่มขึ้นและผลผลิตที่เพิ่มขึ้น ประกอบกับการระบายส่งออกข้าวโพดของจีน กดดันราคาในตลาดให้ลดลง

| ราคา                         | ก.ค.51 | มี.ย.52 | ก.ค.52 | ±%     |
|------------------------------|--------|---------|--------|--------|
| จ.เพชรบูรณ์                  | 9.34   | 6.57    | 6.27   | -4.56  |
| โรงงานอาหารสัตว์รับซื้อ กทม. | 10.67  | 7.22    | 6.33   | -12.32 |
| ซื้อขายล่วงหน้าตลาดชิคาโก    |        |         |        |        |
| - บาท/กก.                    | 8.55   | 5.57    | 4.48   | -19.56 |
| - เหรียญสหรัฐ/ตัน            | 254.37 | 162.36  | 130.90 | -19.37 |

7.2 การแก้ไขปัญหา 1) เมื่อ 8ส.ค.51 ได้ประสานเชื่อมโยงสหกรณ์ผู้เลี้ยงไก่ไข่แปดริ้ว จำกัด กับผู้ค้าในพื้นที่ จ.สระแก้ว ให้มีการซื้อขายข้าวโพดกันโดยตรง และได้มีการตกลงซื้อขายรวม 405 ตัน (กก.ละ 9.70-9.90 บาท) ส่งมอบ 10-12 ส.ค.51 2) เมื่อ 28 ส.ค.51 ประชุมแก้ไขปัญหาราคาข้าวโพดตกต่ำ 3) เมื่อ 28 ต.ค.51 ครม.มีมติเห็นชอบให้ดำเนินโครงการแทรกแซงตลาดข้าวโพดเลี้ยงสัตว์ ปี 2551/52 โดยการรับจํานํา เป้าหมาย 500,000 ตันเมล็ด ราคารับจํานํา ข้าวโพดเมล็ดความชื้น 14.5% กก.ละ 8.50 บาท ระยะเวลารับจํานํา พ.ย.-ธ.ค.51 4) เมื่อ 30 ธ.ค.51 ครม.มีมติเห็นชอบให้ขยายปริมาณรับจํานําจาก 500,000 ตันเป็น 750,000 ตัน ขยายระยะเวลารับจํานํา เป็น ก.พ.52 และคงราคารับจํานําข้าวโพดกก.ละ 8.50 บาท (ความชื้น 14.5%) รวมทั้งปรับลดวงเงินรับจํานําเกษตรกรรายบุคคลเหลือ 100,000 บาท 5) เมื่อ 17 ก.พ.52 ครม.มีมติเห็นชอบให้ขยายปริมาณรับจํานําเพิ่มเติมอีก 750,000 ตัน ขยายระยะเวลารับจํานํา เป็น มี.ค.52 โดยคงราคารับจํานําข้าวโพด วงเงินรับจํานําเกษตรกรรายละ 100,000 บาท

7.3 ผลการดำเนินการ ปี 2551/52 อคส. รับจํานําช่วงแรก (11พ.ย.-16ธ.ค.51) ปริมาณ 630,690 ตัน ช่วง 2 (15 ม.ค.-31 มี.ค.52) รับจํานําได้ 371,220 ตัน รวมปริมาณ 1,001,910 ตัน จํานวนเกษตรกร 76,670 ราย ขณะนี้อยู่ระหว่างระบายข้าวโพดที่รับจํานํา

\*\*\*\*\*

สำนักส่งเสริมการค้าสินค้าเกษตร  
กรมการค้าภายใน  
สิงหาคม 2552



## กาแฟ

| รายการ/ปี                                                                              | 2548/49   | 2549/50   | 2550/51   | 2551/52           | 2552/53        |
|----------------------------------------------------------------------------------------|-----------|-----------|-----------|-------------------|----------------|
| <b>1. ผลผลิตและความต้องการใช้</b>                                                      |           |           |           | (ประมาณการ)       | (ประมาณการ)    |
| 1.1 สต็อกต้นปีโลก (ตัน)                                                                | 2,760,360 | 2,316,660 | 2,570,280 | 2,263,740         | 2,403,780      |
| 1.2 ผลผลิตโลก (ตัน)                                                                    | 7,017,060 | 8,007,900 | 7,370,280 | 8,086,080         | 7,646,580      |
| - อาราบิก้า (ตัน)                                                                      | 4,182,960 | 4,987,200 | 4,493,760 | 5,018,940         | 4,720,260      |
| - โรบัสต้า (ตัน)                                                                       | 2,832,600 | 3,019,200 | 2,875,020 | 3,065,640         | 2,924,820      |
| 1.3 ผลผลิตไทย (ตัน)                                                                    | 46,873    | 55,660    | 50,442    | 56,315            | ~52,818        |
| 1.4 การใช้โลก (ตัน)                                                                    | 7,349,700 | 7,395,300 | 7,145,640 | 7,776,460         | 7,263,540      |
| 1.5 การใช้ไทย (ตัน)                                                                    | 51,000    | 56,100    | 61,800    | 68,000            | ~71,000        |
| 1.6 การนำเข้า (ข้อผูกพัน WTO ให้นำเข้าในโควต้า 5.25 ตัน ภายในโควต้า 30% นอกโควต้า 90%) |           |           |           |                   | (ม.ก.-มี.ย.52) |
| - เมล็ดกาแฟ (ตัน)                                                                      | 391       | 374       | 14,542    | 3,260             |                |
| - กาแฟคั่ว (ตัน)                                                                       | 181       | 392       | 281       | 148               |                |
| - กาแฟผงสำเร็จรูป (ตัน)                                                                | 251       | 2,642     | 2,889     | 941               |                |
| - กาแฟผสมน้ำตาลและครีมเทียม (ตัน)                                                      | 8,033     | 8,578     | 4,209     | 1,954             |                |
| 1.7 การส่งออก                                                                          |           |           |           |                   | (ม.ก.-มี.ย.52) |
| - เมล็ดกาแฟ (ตัน)                                                                      | 25,666    | 11,137    | 1,539     | 117               |                |
| - กาแฟคั่ว (ตัน)                                                                       | 173       | 483       | 813       | 563               |                |
| - กาแฟผงสำเร็จรูป (ตัน)                                                                | 2,421     | 7,798     | 3,391     | 1,671             |                |
| - กาแฟผสมน้ำตาลและครีมเทียม (ตัน)                                                      | 24,812    | 17,684    | 23,459    | 14,592            |                |
| <b>หมายเหตุ</b> (1) ปริมาณสต็อกและผลผลิตโลก กระทรวงเกษตรฯ สหรัฐฯ                       |           |           |           |                   |                |
| (2) ปริมาณผลผลิตของไทย สำนักงานเศรษฐกิจการเกษตร กระทรวงเกษตรฯ                          |           |           |           |                   |                |
| (3) ความต้องการใช้ภายในประเทศ สอบลาม โรงงานผู้ผลิตกาแฟสำเร็จรูปและกาแฟคั่วบด           |           |           |           |                   |                |
| (4) ปริมาณส่งออก กรมศุลกากรและผลผลิตหักความต้องการใช้ภายในประเทศ                       |           |           |           |                   |                |
|                                                                                        | 2548/49   | 2549/50   | 2550/51   | 2551/52           | 2552/53        |
| <b>2. ต้นทุนการผลิต (บาท/กก.)</b>                                                      | 30.60     | 32.83     | 39.06     | 40.19             |                |
| <b>3. ราคา (บาท/กก.)</b> (ออกสู่ตลาด ต.ค.-มี.ค.และ ออกมาก ธ.ค.-ก.พ.)                   |           |           |           | (เฉลี่ยทั้งปี)    |                |
| • ราคาเกษตรกรขายได้ (เกรดคละ)                                                          | 39.74     | 46.29     | 62.65     | 62.30             |                |
| • ราคาเกษตรกรขายได้ จ.ชุมพร (เกรดดี)                                                   | 44 - 46   | 48 - 50   | 73 - 80   | -                 |                |
| • โรงงานรับซื้อ จ.ชุมพร                                                                | 45.67     | 50.00     | 65.67     | 68.14             |                |
| • ราคาซื้อขายล่วงหน้าตลาดลอนดอน                                                        | 46.79     | 56.25     | 71.10     | (ก.ค.52)<br>48.37 |                |

#### 4. มาตรการแทรกแซงตลาดเมล็ดกาแฟ

##### 4.1 ฤดูกาลผลิต 2548/49

คณะกรรมการ คชก. ได้มีมติ(7ธ.ค.48) อนุมัติแทรกแซงตลาดเมล็ดกาแฟฤดูกาลผลิตปี 2548/49 ด้วยวิธีรับจำนำเมล็ดกาแฟพันธุ์โรบัสต้าจากเกษตรกรรายบุคคลในจังหวัดแหล่งผลิต รวมทั้งสิ้น 30,000 ตัน สัดส่วนปริมาณเมล็ดกาแฟที่รับจำนำแต่ละเกรดเป็นไปตามปริมาณที่เกษตรกรนำมาจำหน่ายจริง โดยให้องค์การคลังสินค้า (อคส.) รับฝากเก็บและออกใบประทวน ธนาคารเพื่อการเกษตรและสหกรณ์การเกษตร (ธ.ก.ส.) รับจำนำใบประทวนที่ อคส. ออกให้แก่เกษตรกร ราคารับจำนำเกรดดี กก.ละ 36 บาท เกรดหนึ่ง กก.ละ 33 บาท และเกรดสอง กก.ละ 27 บาท ระยะเวลารับจำนำ ธันวาคม 2548 - มีนาคม 2549 ระยะเวลาไถ่ถอนภายใน 4 เดือน นับถัดจากเดือนที่รับจำนำ ระยะเวลาโครงการ ธันวาคม 2548 - กันยายน 2549 แต่เนื่องจากเกษตรกรจำหน่ายเมล็ดกาแฟตามกลไกตลาดได้สูงกว่าราคารับจำนำจึงไม่มีเกษตรกรนำเมล็ดกาแฟไปจำนำ

##### 4.2 ฤดูกาลผลิต 2549/50

กรมการค้าภายในได้ประเมินสถานการณ์และเตรียมมาตรการแทรกแซงตลาดแต่เนื่องจากราคาตลาดโลกเคลื่อนไหวอยู่ในเกณฑ์ค่อนข้างสูง ประกอบกับปริมาณผลผลิตและความต้องการใช้มีปริมาณใกล้เคียงกัน ทำให้ผู้ซื้อเกิดการแข่งขันส่งผลให้เกษตรกรจำหน่ายผลผลิตได้ราคาอยู่ในเกณฑ์สูง อย่างไรก็ตามกรมฯ ได้กำกับดูแลให้เกษตรกรได้รับความเป็นธรรมในการจำหน่ายผลผลิต โดยได้มีการตรวจสอบเครื่องชั่งและติดตามให้มีการซื้อขายตามคุณภาพ

#### 5. การนำเข้าเมล็ดกาแฟเพื่อแปรรูปส่งออกและจำหน่ายในประเทศ ปี 2550/51

ในช่วงต้นปี 2551 ที่ผ่านมาได้เกิดปัญหาเมล็ดกาแฟเพื่อใช้แปรรูปในประเทศขาดแคลน กระทรวงเกษตรและสหกรณ์ ได้พิจารณาและเสนอให้มีการนำเข้าเมล็ดกาแฟเพื่อแก้ไขปัญหาดังกล่าว โดยมีข้อตกลงการนำเข้าและหลักประกัน ดังนี้

5.1 การนำเข้าเมล็ดกาแฟมาแปรรูปเพื่อการส่งออก กรม. ได้มีมติเห็นชอบ (27 พ.ค.51) ร่างประกาศกระทรวงพาณิชย์ เรื่อง การส่งออกกาแฟไปนอกราชอาณาจักร พ.ศ.2551 เพื่อให้เมล็ดกาแฟที่นำเข้ามาผลิตเป็นผลิตภัณฑ์สามารถส่งออกได้ (ให้นำเข้าภายใน ก.ย.51 และส่งออกภายใน พ.ย.51) ซึ่งมีผู้ขออนุญาตนำเข้า 1 ราย ได้แก่ บริษัท ควอลิตี้ คอฟฟี่ โปรดักส์ จำกัด ขอนำเข้าเมล็ดกาแฟ 3,000 ตัน อัตราภาษีนอกโควตาร้อยละ 90 (นำเข้าจริง 1,718.517 ตัน)

5.2 การนำเข้าเมล็ดกาแฟมาแปรรูปเพื่อจำหน่ายในประเทศ กรม. ได้มีมติเห็นชอบ(5 ส.ค.51) ให้เปิดตลาดสินค้ากาแฟตามข้อผูกพัน WTO ในโควตาจำนวนไม่เกิน 10,000 ตัน (เดิม 5.25 ตัน) อัตราภาษีในโควตาร้อยละ 30 เพื่อแก้ไขปัญหาการขาดแคลนเมล็ดกาแฟสำหรับการแปรรูปเพื่อใช้ในประเทศ (ให้นำเข้าภายในเดือน ต.ค.51) ซึ่งมีผู้ขออนุญาตนำเข้า 2 ราย ได้แก่ บริษัท ควอลิตี้ คอฟฟี่ โปรดักส์ จำกัด จำนวน 9,800 ตัน (นำเข้าจริง 9,799.94 ตัน) บริษัท ซาราที คอฟฟี่ แอนด์ที จำกัด จำนวน 200 ตัน (นำเข้าจริง 5.1 ตัน)

5.3 เงื่อนไขการนำเข้า ผู้นำเข้าตาม ข้อ 5.1 ต้องทำสัญญากับกรมการค้าต่างประเทศและกรมวิชาการเกษตร และข้อ 5.2 ต้องทำสัญญากับกรมวิชาการเกษตร รับซื้อเมล็ดกาแฟมาตรฐาน F.A.Q. (Fair Average Quality) ตั้งแต่วันที่ 1 พฤศจิกายน 2551 ถึง 15 มีนาคม 2552 ณ จุดรับซื้อของผู้ให้สัญญาหรือตัวแทนของผู้ให้สัญญาในปี 2551/52 ในปริมาณหนึ่งเท่าและสองเท่าของปริมาณที่คณะอนุกรรมการพืชสวนได้มีมติให้นำเข้าและได้นำเข้าจริงตามลำดับ ในราคาตลาดโลก (ซื้อขายล่วงหน้าตลาดลอนดอน เฉลี่ย 4-8 เดือน) โดยคำนวณเฉลี่ยย้อนหลัง 5 วัน ในกรณีที่ราคาตลาดในประเทศสูงกว่าราคาตลาดโลก ผู้ให้สัญญาจะรับซื้อตามราคาตลาดภายในประเทศ และหากปรากฏว่าราคาในตลาดโลกเฉลี่ยหรือราคาตลาดภายในประเทศต่ำกว่ากิโลกกรัมละ 55 บาท ผู้ให้สัญญาจะรับซื้อในราคาที่ไม่ต่ำกว่ากิโลกกรัมละ 55 บาท

## 6. สถานการณ์ปี 2551/52

### 6.1 สถานการณ์ตลาดโลก

6.1.1 การผลิต/การใช้ กระทรวงเกษตรสหรัฐฯ คาดการณ์ล่าสุด (มิ.ย.52) ปริมาณสต็อกต้นปี 2.263 ล้านตัน ลดลงจากปี 2550/51 คิดเป็นร้อยละ 11.93 ปริมาณผลผลิต 8.086 ล้านตัน เพิ่มขึ้นคิดเป็นร้อยละ 9.71 และความต้องการใช้ 7.776 ล้านตัน เพิ่มขึ้นคิดเป็นร้อยละ 8.83 สำหรับในปี 2552/53 คาดว่ามีสต็อกต้นปี ประมาณ 2.404 ล้านตัน เพิ่มขึ้นร้อยละ 6.19 ส่วนผลผลิตมีประมาณ 7.646 ล้านตัน และความต้องการใช้ 7.264 ล้านตัน ลดลงร้อยละ 5.44 และ 6.60 ตามลำดับ

6.1.2 ราคาตลาดโลก (ตลาดลอนดอน) เดือนกรกฎาคม 2552 เฉลี่ยตันละ 1,426 ดอลลาร์สหรัฐฯ (48.37 บาท/กก.) ลดลงจากเดือนที่ผ่านมาซึ่งมีราคาเฉลี่ยตันละ 1,476 ดอลลาร์สหรัฐฯ (50.03 บาท/กก.) ร้อยละ 3.39 เนื่องจากการซื้อขายเบาบาง จากสถานการณ์ราคาน้ำมันดิบที่เคลื่อนไหวผันผวนตลอดทั้งเดือนส่งผลกระทบต่อให้นักลงทุนไม่มั่นใจในการลงทุน ทั้งนี้เทียบกับช่วงเดียวกันในปีที่ผ่านมา ราคาเฉลี่ยตันละ 2,336 ดอลลาร์สหรัฐฯ (78.09 บาท/กก.) ต่ำกว่าร้อยละ 38.96 สำหรับแนวโน้มของตลาดกาแฟอาจจะได้รับแรงหนุนจากแนวโน้มเศรษฐกิจโลก ระดับราคาน้ำมัน และความเคลื่อนไหวของเงินดอลลาร์

### 6.2 สถานการณ์ในประเทศ ปี 2551/52

6.2.1 ผลผลิต สำนักงานเศรษฐกิจการเกษตร คาดการณ์ผลผลิตปี 2551/52 ล่าสุด มีปริมาณ 56,315 ตัน เพิ่มขึ้นจากปีที่ผ่านมาร้อยละ 11.64 ออกสู่ตลาดในช่วงเดือน ต.ค.2551 - มี.ค.2552 สำหรับในปี 2552/53 คาดว่าผลผลิตมีประมาณ 52,818 ตัน ลดลงจากปี 2551/52 ร้อยละ 6.21

6.2.2 ความต้องการใช้ คาดว่ามีประมาณ 68,000 ตัน เพิ่มขึ้นจากปี 2550/51 ประมาณ 6,200 ตันหรือร้อยละ 10 ตามปริมาณการขยายตัวของกรบริโภคกาแฟสำเร็จรูป กาแฟคั่วบด และกาแฟพร้อมดื่ม

6.2.3 ราคา ในเดือนกรกฎาคม 2552 ไม่มีรายงานราคาที่เกษตรกรขายได้ (ข้อมูลจาก สศก.) เนื่องจากผลผลิตออกสู่ตลาดหมดแล้ว

## 7. แผนการดำเนินการ ปี2551/52

7.1 กรมฯได้จัดประชุมเพื่อประเมินสถานการณ์และแนวทางการช่วยเหลือเกษตรกร เมื่อ 17 พ.ย.51 มีมติให้กำหนดราคาที่เกษตรกรควรจะได้ ไม่ควรต่ำกว่า กก.ละ 55 บาท เพื่อใช้เป็นเกณฑ์ในการช่วยเหลือเกษตรกรหากราคาต่ำกว่านี้ และให้ตั้งคณะทำงานเฉพาะกิจระดับจังหวัด เพื่อเป็นกลไกกำกับดูแลและติดตามการซื้อขายในพื้นที่จังหวัดแหล่งผลิตหลักๆ

7.2 จัดฝึกอบรมเชิงปฏิบัติการในแหล่งผลิตเกี่ยวกับการสร้างมูลค่าเพิ่ม โดยให้ความรู้เกษตรกรด้านวิทยาการหลังการเก็บเกี่ยว การแปรรูปกาแฟคั่วบดและกาแฟโบราณ ในวันที่ 30 พฤษภาคม 2552

7.3 จัดตลาดให้เกษตรกร ด้วยการส่งเสริมการจัดทำสัญญาข้อตกลงซื้อขายเมล็ดกาแฟ ระหว่างเกษตรกร/สถาบันเกษตรกร กับผู้ประกอบการ โรงงานผลิตกาแฟสำเร็จรูป

7.4 ประชาสัมพันธ์เผยแพร่ข้อมูล สถานการณ์และความเคลื่อนไหวราคาตลาดโลก เพื่อเป็นข้อมูลประกอบการตัดสินใจจำหน่ายผลผลิตของเกษตรกร

7.5 กำกับดูแลการซื้อขายให้เกิดความเป็นธรรม ด้วยการตรวจสอบเครื่องชั่งของผู้รับซื้อ และให้มีการปิดป้ายแสดงราคารับซื้อ

อนึ่ง คณะรัฐมนตรีได้มีมติ (16 มิ.ย.52) เห็นชอบยุทธศาสตร์กาแฟ ปี 2552 – 2556 มีเป้าหมายลดต้นทุนการผลิตกาแฟเท่ากับหรือมากกว่าเวียดนามไม่เกิน 10% เพิ่มผลผลิตต่อไร่ของกาแฟ รวมทั้งจะได้แปลงกาแฟที่ได้รับการรับรอง GAP เพิ่มขึ้น 50% และได้ผลผลิตกาแฟเพียงพอกับความต้องการใช้ของอุตสาหกรรมกาแฟในประเทศ โดยมีมาตรการ 4 ด้าน คือ (1) การเพิ่มประสิทธิภาพการผลิตและลดต้นทุนการผลิต (2) การเพิ่มมูลค่าผลิตภัณฑ์กาแฟ (3) การสร้างเสถียรภาพราคา (4) การปรับปรุงการบริหารจัดการ ซึ่งจะเน้นประโยชน์ในการเพิ่มผลผลิต ลดต้นทุนการผลิต เพิ่มคุณภาพผลผลิตกาแฟ ส่งเสริมให้มีการแปรรูปกาแฟและผลิตภัณฑ์กาแฟของเกษตรกร และจะช่วยเกษตรกรผู้ปลูกกาแฟให้สามารถปรับตัวรองรับผลกระทบจากการเปิดตลาดสินค้ากาแฟภายใต้เขตการค้าเสรีอาเซียน ซึ่งจะมีผลบังคับ 1 มกราคม 2553 ได้ระดับหนึ่ง ซึ่งตามยุทธศาสตร์กาแฟดังกล่าว มีส่วนที่กระทรวงพาณิชย์ ต้องดำเนินการในด้านการพัฒนาและส่งเสริมด้านการสร้างเสถียรภาพราคา ดังนี้ (1) การจัดระเบียบบริหารการนำเข้าและส่งออกสินค้ากาแฟ (2) จัดตลาดให้เกษตรกร ด้วยการส่งเสริมการจัดทำสัญญาข้อตกลงซื้อขายเมล็ดกาแฟระหว่างเกษตรกร/สถาบันเกษตรกรกับผู้ประกอบการ (3) ประชาสัมพันธ์เผยแพร่ข้อมูลสถานการณ์และความเคลื่อนไหวราคาตลาดโลก เพื่อเป็นข้อมูลประกอบการตัดสินใจจำหน่ายผลผลิตของเกษตรกร

-----  
สำนักส่งเสริมการค้าสินค้าเกษตร  
กรมการค้าภายใน  
สิงหาคม 2552

ปรับปรุง 24 ส.ค.52

หน่วย : บาท/กก.

|                                                                                    | ตค.   | พย.   | ธค.   | มค.   | กพ.   | มีค.  | เมย.  | พค.   | มิย.  | กค.   | สค.    | กย.   | เฉลี่ย |
|------------------------------------------------------------------------------------|-------|-------|-------|-------|-------|-------|-------|-------|-------|-------|--------|-------|--------|
| <b>ราคาที่ยกขตรกรขายได้</b>                                                        |       |       |       |       |       |       |       |       |       |       |        |       |        |
| 2543/44                                                                            |       |       | 24.35 | 31.22 | 31.35 | 31.02 | 31.47 |       |       |       |        |       | 29.88  |
| 2544/45                                                                            |       |       | 22.31 | 25.37 | 25.38 | 27.44 |       |       |       |       |        |       | 25.13  |
| 2545/46                                                                            |       |       |       | 31.56 | 34.30 | 24.85 |       |       |       |       |        |       | 30.24  |
| 2546/47                                                                            |       | 27.85 | 27.19 | 29.44 | 23.25 | 22.62 |       |       |       |       |        |       | 26.07  |
| 2547/48                                                                            |       | 29.00 | 29.41 | 26.81 | 27.75 | 29.35 |       |       |       |       |        |       | 28.46  |
| 2548/49                                                                            |       |       | 33.49 | 41.67 | 43.66 | 40.88 | 39.00 |       |       |       |        |       | 39.74  |
| 2549/50                                                                            |       |       | 44.78 | 47.11 | 46.99 |       |       |       |       |       |        |       | 46.29  |
| 2550/51                                                                            |       | 58.50 | 57.79 | 65.70 | 68.61 |       |       |       |       |       |        |       | 62.65  |
| 2551/52                                                                            | 45.00 | 56.75 | 64.43 | 67.50 | 70.45 | 69.67 |       |       |       |       |        |       | 62.30  |
| ที่มา : สำนักงานเศรษฐกิจการเกษตร                                                   |       |       |       |       |       |       |       |       |       |       |        |       |        |
| <b>ราคาที่ยกขตรกรรับซื้อ</b>                                                       |       |       |       |       |       |       |       |       |       |       |        |       |        |
| 2546/47                                                                            |       |       | 35.00 | 35.00 | 35.00 | 35.00 |       |       |       |       |        |       | 35.00  |
| 2547/48                                                                            | 35.00 | 35.00 | 35.00 | 35.00 | 35.00 | 35.00 |       |       |       |       |        |       | 35.00  |
| 2548/49                                                                            | -     | -     | -     | 43.00 | 47.00 | 47.00 | -     | -     | -     | -     | -      | -     | 45.67  |
| 2549/50                                                                            | -     | -     | -     | 50.00 | 50.00 | -     | -     |       |       |       |        |       | 50.00  |
| 2550/51                                                                            |       |       | 57.00 | 67.00 | 73.00 |       |       |       |       |       |        |       | 65.67  |
| 2551/52                                                                            | -     | 67.31 | 68.03 | 68.73 | 68.50 |       |       |       |       |       |        |       | 68.14  |
| ที่มา : สำนักงานการค้าภายในจังหวัด                                                 |       |       |       |       |       |       |       |       |       |       |        |       |        |
| <b>ราคาส่งออก FOB ไปประเทศในภาคี</b>                                               |       |       |       |       |       |       |       |       |       |       |        |       |        |
| 2543/44                                                                            |       |       |       | 19.04 | 16.21 | 16.62 | 15.49 | 14.64 |       | 14.31 | 14.95  | 10.35 | 15.20  |
| 2544/45                                                                            |       |       | 18.13 | 17.90 |       |       |       |       |       |       |        |       | 18.02  |
| 2545/46                                                                            |       |       |       |       |       |       | 26.03 | 17.87 |       |       |        | 16.34 | 20.08  |
| 2546/47                                                                            |       | 13.90 | 20.25 |       |       | 20.18 |       | 17.47 | 17.63 |       | 15.29  | 16.15 | 17.27  |
| 2547/48                                                                            | 14.39 | 13.53 |       | 43.16 |       | 28.79 | 36.13 | 35.76 | 39.11 | 38.08 | 31.89  |       | 31.20  |
| 2548/49                                                                            | 36.78 | 33.29 | 35.65 | 37.33 | 36.41 | 39.87 | 42.91 | 40.71 | 36.23 | 47.00 | 50.13  | 63.57 | 41.66  |
| 2549/50                                                                            | 65.07 | 54.14 | 47.63 | 54.03 | 52.92 | 50.56 | 47.37 | 49.92 | 68.11 |       | 63.27  | 66.54 | 56.32  |
| 2550/51                                                                            | 66.11 |       | 60.15 | 59.31 |       | 79.51 |       | 78.89 |       |       | 106.11 |       | 75.01  |
| 2551/52                                                                            | -     | -     | -     | -     | -     | -     |       |       |       |       |        |       |        |
| ที่มา : กรมการค้าต่างประเทศ                                                        |       |       |       |       |       |       |       |       |       |       |        |       |        |
| <b>ราคาส่งออก FOB ไปประเทศนอกภาคี</b>                                              |       |       |       |       |       |       |       |       |       |       |        |       |        |
| 2543/44                                                                            |       |       |       | 17.89 | 18.56 | 17.66 | 17.52 | 15.79 | 20.09 | 19.91 | 14.39  | 14.67 | 17.39  |
| 2544/45                                                                            | 31.12 | 42.54 |       | 40.86 | 39.34 | 38.87 | 37.83 | 38.58 | 38.18 |       |        |       | 38.42  |
| 2545/46                                                                            |       |       |       |       | 24.63 | 22.27 | 23.85 | 22.22 | 17.92 | 20.56 | 19.20  | 18.98 | 21.20  |
| 2546/47                                                                            | 19.72 | 20.25 |       | 16.15 | 26.15 | 24.00 | 22.44 | 23.57 | 25.77 | 20.43 | 19.73  | 20.08 | 21.66  |
| 2547/48                                                                            | 18.35 | 21.76 |       | 24.51 | 24.86 | 34.34 |       |       | 58.01 | 50.36 | 49.58  |       | 35.22  |
| 2548/49                                                                            |       |       |       |       |       | 49.33 |       |       | 31.62 |       |        |       | 40.48  |
| 2549/50                                                                            |       | 77.95 | 53.87 | 47.63 |       | 53.78 |       | 55.21 |       |       |        |       | 57.69  |
| 2550/51                                                                            |       |       |       |       | 60.32 |       |       |       |       |       |        |       | 60.32  |
| 2551/52                                                                            | -     | -     | -     | -     | -     | -     |       |       |       |       |        |       |        |
| ที่มา : กรมการค้าต่างประเทศ                                                        |       |       |       |       |       |       |       |       |       |       |        |       |        |
| <b>ราคาซื้อขายล่วงหน้ากาแฟโรบัสต้า ตลาดลอนดอน (เฉลี่ยส่งมอบ 6-7 เดือนข้างหน้า)</b> |       |       |       |       |       |       |       |       |       |       |        |       |        |
| 2543/44                                                                            | 32.80 | 29.10 | 26.48 | 28.12 | 26.67 | 26.66 | 25.56 | 26.62 | 25.94 | 25.15 | 20.19  | 18.87 | 26.01  |
| 2544/45                                                                            | 18.78 | 17.22 | 17.03 | 16.19 | 17.71 | 23.91 | 23.06 | 21.94 | 22.63 | 21.50 | 22.76  | 27.79 | 20.88  |
| 2545/46                                                                            | 29.56 | 33.94 | 35.13 | 36.53 | 36.01 | 31.62 | 32.62 | 31.93 | 28.61 | 29.48 | 31.51  | 30.71 | 32.30  |
| 2546/47                                                                            | 28.79 | 27.40 | 28.30 | 31.94 | 29.72 | 29.30 | 29.04 | 29.51 | 32.32 | 28.89 | 27.87  | 27.65 | 29.23  |
| 2547/48                                                                            | 28.40 | 25.96 | 30.25 | 28.84 | 32.72 | 38.07 | 41.19 | 45.52 | 50.30 | 50.04 | 43.81  | 38.23 | 37.78  |
| 2548/49                                                                            | 39.07 | 42.42 | 46.92 | 49.86 | 48.11 | 44.59 | 44.85 | 44.04 | 44.42 | 47.24 | 52.21  | 57.74 | 46.79  |
| 2549/50                                                                            | 54.66 | 56.56 | 53.26 | 56.04 | 55.73 | 53.05 | 50.59 | 57.33 | 63.28 | 62.37 | 59.84  | 52.33 | 56.25  |
| 2550/51                                                                            | 63.10 | 66.76 | 62.09 | 63.31 | 75.96 | 78.08 | 71.22 | 70.41 | 74.04 | 78.09 | 76.80  | 73.35 | 71.10  |
| 2551/52                                                                            | 60.35 | 62.60 | 64.82 | 61.24 | 57.03 | 54.61 | 53.45 | 52.15 | 50.03 | 48.37 |        |       | 56.47  |
| ที่มา : ข่าว BISNEWS , Futuresource.com และ Reuters                                |       |       |       |       |       |       |       |       |       |       |        |       |        |



## ปาล์มน้ำมัน

| 1. ผลผลิต : ล้านตัน                                                                       |                                  | ปี 2547       | ปี 2548    | ปี 2549   | ปี 2550   | ปี 2551   | ปี 2552 <sup>E</sup> |
|-------------------------------------------------------------------------------------------|----------------------------------|---------------|------------|-----------|-----------|-----------|----------------------|
|                                                                                           |                                  | (ก.ก.52)      |            |           |           |           |                      |
| 1) โลก                                                                                    | น้ำมันพืช                        | 102.42        | 111.81     | 118.88    | 121.59    | 127.85    | 132.16               |
|                                                                                           | : น้ำมันถั่วเหลือง               | 30.18         | 32.63      | 34.62     | 36.36     | 37.55     | 35.89                |
|                                                                                           | : น้ำมันปาล์มดิบ                 | 30.00         | 33.53      | 35.98     | 37.33     | 40.99     | 42.81                |
|                                                                                           | : อินโดนีเซีย                    | 11.50         | 14.00      | 15.56     | 16.60     | 18.00     | 19.50                |
|                                                                                           | : มาเลเซีย                       | 13.42         | 15.19      | 15.49     | 15.29     | 17.57     | 17.70                |
| 2) ไทย                                                                                    | : ผลปาล์ม(ก. เกษตร)              | 5.182         | 5.003      | 6.715     | 6.390     | 9.263     | 9.434                |
|                                                                                           | : น้ำมันดิบ(รง.สกัด)             | 0.821         | 0.784      | 1.167     | 1.050     | 1.544     | 1.604                |
| 2. สมดุลน้ำมันปาล์มดิบ : ล้าน CPO                                                         |                                  | ปี 2547       | ปี 2548    | ปี 2549   | ปี 2550   | ปี 2551   | ปี 2552              |
|                                                                                           |                                  | (ประมาณการ)   |            |           |           |           |                      |
| 1)                                                                                        | สต็อกต้นปี                       | 114,953       | 151,122    | 113,668   | 164,522   | 88,916    | 107,947              |
| 2)                                                                                        | ผลผลิตน้ำมันปาล์มดิบ             | 820,838       | 783,953    | 1,167,126 | 1,051,089 | 1,543,761 | 1,604,000            |
| 3)                                                                                        | นำเข้า - ดิบ+บริสุทธ์ คิดเป็นดิบ | 83,531        | 24,595     | 311       | -         | 35,481    | -                    |
| 4)                                                                                        | ใช้ในประเทศ - ผลิตน้ำมันพืช      | 723,385       | 744,672    | 905,408   | 809,175   | 858,115   | 905,000              |
|                                                                                           | - ผลิตส่งออก บริสุทธ์            | 67,904        | 76,735     | 52,273    | 90,794    | 147,412   | 150,000              |
|                                                                                           | - ผลิตไป โอดีเซล                 | -             | -          | -         | 28,000    | 269,781   | 290,000              |
| 5)                                                                                        | ส่งออก - น้ำมันดิบ               | 2,219         | -          | 158,902   | 224,043   | 284,902   | -                    |
| 6)                                                                                        | สต็อกปลายปี                      | 151,122       | 113,668    | 164,522   | 88,916    | 107,947   | 366,947              |
| ที่มา โรงงานสกัดและกลั่นน้ำมันปาล์ม แจ้งตามประกาศ กก. (น้ำมันบริสุทธ์ จะคิดเป็นน้ำมันดิบ) |                                  |               |            |           |           |           |                      |
| 3. พื้นที่ / ต้นทุน / ผลผลิตเฉลี่ย                                                        |                                  | ปี 2547       | ปี 2548    | ปี 2549   | ปี 2550   | ปี 2551   | ปี 2552              |
| 1)                                                                                        | พื้นที่ขึ้นต้น : ล้าน./ไร่       | 2.41          | 2.75       | 2.95      | 3.20      | 3.63      | 3.93                 |
| 2)                                                                                        | พื้นที่ให้ผล : ล้าน./ไร่         | 1.93          | 2.03       | 2.37      | 2.66      | 2.87      | 3.20                 |
| 3)                                                                                        | ต้นทุนผลปาล์ม : บาท/กก.          | 1.26          | 1.68       | 1.53      | 1.84      | 2.12      | 2.28                 |
| 4)                                                                                        | ผลผลิตเฉลี่ย : กก./ไร่           | 2,682         | 2,469      | 2,828     | 2,399     | 3,225     | 2,952                |
| แหล่งผลิตสำคัญ ปี 2552                                                                    |                                  | เนื้อที่ให้ผล | ผลผลิต     | Yield     | % ผลผลิต  |           |                      |
|                                                                                           |                                  | ไร่           | ตันผลปาล์ม | กก./ไร่   |           |           |                      |
|                                                                                           | กระบี่                           | 843,564       | 2,723,025  | 3,228     | 29        |           |                      |
|                                                                                           | สุราษฎร์ธานี                     | 829,360       | 2,462,370  | 2,985     | 26        |           |                      |
|                                                                                           | ชุมพร                            | 694,020       | 2,097,328  | 3,022     | 22        |           |                      |
|                                                                                           | นครศรีธรรมราช                    | 114,929       | 316,856    | 2,869     | 3         |           |                      |
|                                                                                           | ประจวบคีรีขันธ์                  | 103,109       | 284,087    | 2,755     | 3         |           |                      |
|                                                                                           | ตรัง                             | 100,247       | 276,080    | 2,754     | 3         |           |                      |
|                                                                                           | พังงา                            | 88,882        | 238,559    | 2,684     | 3         |           |                      |
|                                                                                           | สตูล                             | 94,114        | 235,097    | 2,498     | 2         |           |                      |
|                                                                                           | ชลบุรี                           | 77,206        | 202,754    | 2,954     | 2         |           |                      |
|                                                                                           | อื่น ๆ 15 จังหวัด                | 250,024       | 594,981    | 2,186     | 7         |           |                      |
|                                                                                           | รวมทั้งประเทศ                    | 3,195,455     | 9,434,140  | 2,952     | 100       |           |                      |

| 4. การนำเข้า- ส่งออก : ตัน |                 | ปี 2547     | ปี 2548 | ปี 2549 | ปี 2550 | ปี 2551 | ปี 2552 |
|----------------------------|-----------------|-------------|---------|---------|---------|---------|---------|
|                            |                 | (ม.ค.-มิ.ย) |         |         |         |         |         |
| 4.1 นำเข้า                 | น้ำมันปาล์มดิบ  | -           | -       | 12      | 97      | 28,541  | -       |
|                            | น้ำมันบริสุทธิ์ | 74,767      | 18,930  | 1,302   | 1,310   | 1,144   | 1,261   |
| 4.2 ส่งออก                 | น้ำมันปาล์มดิบ  | 3,014       | -       | 163,180 | 221,826 | 288,222 | 28,785  |
|                            | น้ำมันบริสุทธิ์ | 121,259     | 81,057  | 41,929  | 61,239  | 72,119  | 20,150  |

ประเทศส่งออก<sup>ปี 51</sup> ดิบ : อินเดีย 29%, มาเลเซีย 19%, เวียดนาม 16% จีน 10%, บริสุทธิ์ : พม่า 63% จีน 26% \*\*รวมใน EPZ

ตั้งแต่ปี 2550 ดิบ : พิกัด 1511.1000.000 และ 1511.9010.000 , บริสุทธิ์ : พิกัด 1511.9090.000

| 5. ราคา : บาท/กก.          | ปี 2547 | ปี 2548 | ปี 2549 | ปี 2550 | ปี 2551 | ปี 2552 |       |
|----------------------------|---------|---------|---------|---------|---------|---------|-------|
|                            |         |         |         |         |         | มิ.ย.   | ก.ค.  |
| 5.1 ไทย                    |         |         |         |         |         |         |       |
| ผลปาล์มทะเลสาบ(%น้ำมัน 17) | 3.38    | 2.98    | 2.69    | 4.24    | 4.56    | 4.60    | 3.79  |
| น้ำมันปาล์มดิบ             | 20.17   | 16.89   | 15.77   | 24.45   | 28.96   | 26.50   | 22.72 |
| น้ำมันปาล์มบริสุทธิ์       | 25.27   | 22.02   | 20.01   | 29.25   | 38.22   | 30.80   | 27.55 |
| 5.2 มาเลเซีย               |         |         |         |         |         |         |       |
| น้ำมันปาล์มดิบ             | 17.58   | 14.83   | 15.73   | 24.80   | 28.56   | 23.49   | 20.55 |
| น้ำมันปาล์มบริสุทธิ์       | 18.99   | 16.08   | 16.98   | 26.42   | 32.65   | 25.44   | 25.44 |

## 6. สภาพปัญหา

### 6.1 ปัญหาภาพรวม

1) การผลิต ผลผลิตเฉลี่ยต่ำ ต้นทุนการผลิตสูง เนื่องจากพันธุ์ปาล์มคุณภาพต่ำ พื้นที่ที่ไม่เหมาะสม ทุยราคาสูงขึ้น ผู้ปลูกปาล์ม 90% เป็นเกษตรกรรายย่อย ขาดการจัดการที่ดี ปริมาณผลผลิตออกสู่ตลาด ไม่สม่ำเสมอ

2) การนำเข้า-ส่งออก มีการนำเข้าเพื่อส่งออก (ปี 47-48) การถ่ายลำ(ตั้งแต่ปี 48-ปัจจุบัน) ซึ่งกระทบต่อตลาดส่งออกน้ำมันส่วนเกิน ส่วนการส่งออกมีความสามารถในการแข่งขันต่ำ เนื่องจากราคาในประเทศสูง

3) การค้าในประเทศ โรงสกัดฯ มีกำลังผลิตส่วนเกิน 50% แข่งขันซื้อสูงจึงมีการตัดปาล์มดิบ และปัญหาการลักลอบนำเข้ยังมีอยู่ส่งผลกระทบต่อราคาในประเทศ

### 6.2 ปัญหาด้านราคา

1) ปี 2546 ผลปาล์มมีราคาสูงในช่วงต้นปี 2546 (ม.ค.-ก.พ.) และราคาต่ำลงช่วงเดือน มี.ค.-พ.ค. เนื่องจากผลปาล์มออกมากเกินกำลังการผลิตของเครื่องจักร มีคุณภาพต่ำ มีการลักลอบนำเข้าและการนำเข้า นอกโควตาภายใต้ WTO จำนวนมาก (EPZ , มาตรา 19 ทวิ) จึงจัดระบบการค้าแก้ไขปัญหาอย่างเป็นระบบ

2) ปี 2547 ผลปาล์มราคาสูง

3) ปี 2548-49 ผลปาล์มราคาลดลง แต่มีเสถียรภาพสอดคล้องกับราคาน้ำมันปาล์มดิบ และเริ่มมีการนำมันบริสุทธิ์และไขปาล์มไปผลิตไบโอดีเซลเพิ่มขึ้น

4) ปี 2550 ผลปาล์มมีราคาสูงต่อเนื่อง กระทั่งเดือนธ.ค.50-ม.ค.51 ราคาน้ำมันปาล์มดิบสูงผิดปกติ ส่งผลกระทบต่อการผลิตและราคาน้ำมันปาล์มบริสุทธิ์ที่ใช้ในการบริโภคและการผลิตสินค้าอุปโภค-บริโภคในอุตสาหกรรมต่อเนื่อง

## 7. มาตรการบริหารจัดการทั้งระบบตั้งแต่ปี 2546

มติคณะรัฐมนตรี วันที่ 8 และ 22 เม.ย.46 เห็นชอบให้หน่วยงานที่เกี่ยวข้องดำเนินการแก้ไขปัญหาปาล์มน้ำมันอย่างเป็นระบบ ตามที่กระทรวงพาณิชย์เสนอพร้อมให้แต่งตั้งคณะกรรมการแก้ไขปัญหาปาล์มน้ำมันอย่างเป็นระบบโดยมีรัฐมนตรีว่าการกระทรวงพาณิชย์เป็นประธาน เพื่อทำหน้าที่กำหนดมาตรการและบริหารจัดการแก้ไขปัญหาปาล์มน้ำมันทั้งระบบอย่างต่อเนื่อง ดังนี้

### 1) วางระบบการนำเข้าอย่างรัดกุม

(1) ภายใต้ WTO ภาษีในโควตา 20% ปริมาณ 4,860 ตันให้ อคส.เป็นผู้นำเข้า ภาษีนอกโควตา 143% ไม่จำกัดปริมาณ

(2) ภายใต้ AFTA ตั้งแต่ปี 2546 ภาษี 5% , 2.50 บาท/ลิตร และมติ ครม.2 พ.ย.47 กำหนดให้ อคส.เป็นผู้นำเข้าภายใต้การพิจารณาของคณะกรรมการคณะหนึ่งโดยความเห็นชอบของรมว.พาณิชย์

(3) การนำเข้าเพื่อส่งออก (นอกโควตา WTO) กำหนดให้ผู้นำเข้าต้องรับซื้อผลผลิตในประเทศเพื่อส่งออกด้วย 1 ส่วนก่อนนำเข้า 1 ส่วนและต้องส่งออกน้ำมันปาล์มไปต่างประเทศเป็นปริมาณไม่น้อยกว่า 2 เท่าของปริมาณนำเข้าฯ ภายใน 30 วัน โดยกำหนดด่านส่งออกน้ำมันปาล์มที่นำเข้าไว้เฉพาะ 4 ด่าน ตามมติครม. เมื่อ 22 เม.ย.46 (ด่านแม่สอด แม่สาย สังขละบุรี และท่าเรือกรุงเทพ)

(4) การนำน้ำมันปาล์มผ่านประเทศเพื่อส่งออก (การถ่ายลำ/ผ่านแดน) ต้องขออนุญาตขนย้ายและส่งออกภายในเวลาที่กำหนด

### 2) บริหารจัดการระบบการค้าในประเทศ

(1) การค้าผลปาล์มและน้ำมันปาล์ม ให้ดำเนินไปตามกลไกปกติ โดยมีมาตรการ : การแจ้งปริมาณให้ผู้ผลิตแจ้งปริมาณฯ เป็นประจำทุกเดือน ผู้นำเข้าแจ้งแผนการนำเข้าล่วงหน้าทุกเดือนแจ้งการนำเข้า จำหน่ายภายใน 7 วันนับจากวันนำเข้า/จำหน่าย การควบคุมขนย้าย ให้ผู้ขนย้ายน้ำมันปาล์มตั้งแต่ 25 กก.ขึ้นไปต้องขออนุญาตขนย้าย การปิดป้ายรับซื้อให้ผู้รับซื้อผลปาล์มปิดป้ายแสดงราคารับซื้อผลปาล์มโดยระบุชั้นคุณภาพและให้รับซื้อไม่ต่ำกว่าราคาแสดงที่ป้ายและขอความร่วมมือโรงงานสกัดและโรงกลั่นน้ำมันปาล์มให้รับซื้อผลปาล์มและน้ำมันปาล์มให้สอดคล้องกันทั้งระบบอย่างเหมาะสม การพัฒนาคุณภาพ ประชาสัมพันธ์ให้เกษตรกรพัฒนาคุณภาพผลปาล์ม

(2) การตรวจสอบและกำกับดูแล โดยจังหวัด : มีคณะทำงานแก้ไขปัญหาปาล์มน้ำมันอย่างเป็นระบบระดับจังหวัด คณะทำงานตรวจสอบคุณภาพผลปาล์มประจำจังหวัด เพื่อทำหน้าที่ดำเนินมาตรการตามนโยบายที่กำหนดและใกล้เคียงปัญหาคุณภาพผลปาล์มที่เกิดขึ้นจากการซื้อขาย

(3) ตรวจสอบป้องกันการลักลอบนำเข้าและกำกับดูแลขนย้ายถ่ายลำ/ผ่านแดนน้ำมันปาล์ม โดยขอความร่วมมือจังหวัดต้นทางและจังหวัดที่ติดยาแดนประเทศกำกับดูแลการขนย้ายน้ำมันปาล์มในประเทศอย่างเคร่งครัดเพื่อกำกับดูแลมิให้มีการนำมาหมุนเวียนจำหน่ายในประเทศ

(4) การบริหารจัดการของกลาง มติคณะกรรมการแก้ไขปัญหาปาล์มน้ำมันฯ (24 พค.47) เห็นชอบให้กรมศุลกากรส่งมอบน้ำมันปาล์มของกลางให้แก่หน่วยงานราชการ/มูลนิธิที่นำไปใช้ผลิตพลังงานทดแทนและให้ รมว.พณ. (ประธาน) อนุมัติเป็นคราว ๆ ไป ซึ่งได้อนุมัติแล้ว 14 ครั้ง ปริมาณ 322,625 กก. (พค.47-มิ.ย52)

3) จัดการผลผลิตส่วนเกิน ประสานแจ้งกระทรวงพลังงานทราบปริมาณน้ำมันปาล์มคงเหลือรายเดือนเพื่อสนับสนุนการนำน้ำมันปาล์มไปผลิตไบโอดีเซล

## 8. มาตรการแก้ไขปัญห

8.1 ช่วงต้นปี 2551 ผลปาล์มมีราคาสูง เพราะผลผลิตน้อยกว่าความต้องการใช้ สต็อกต่ำกว่าปกติ เกิดปัญหาราคาน้ำมันปาล์มดิบสูงผิดปกติ กรม.มีมติ (22 ม.ค.51) ให้นำเข้าน้ำมันปาล์มดิบ 30,000 ตัน ภายใน 28 ก.พ.51 (อศส.นำเข้า 28,451 ตัน)

8.2 ช่วงปลายปี 2551-ต้นปี 2552 ราคาผลปาล์มและน้ำมันปาล์มดิบได้ลดต่ำลงมาก เนื่องจากได้รับผลกระทบจากปัญหาภาวะเศรษฐกิจถดถอย ราคาน้ำมันดิบตลาดโลกและราคาน้ำมันเชื้อเพลิงในประเทศ ลดลงอย่างมากเมื่อเทียบกับช่วงก่อนหน้า ส่งผลต่อระดับราคาลดต่ำลงตามกันทั้งตลาดโลกและไทย จึงได้ดำเนินการจัดประชุมหารือกับทุกฝ่ายที่เกี่ยวข้อง เพื่อหาข้อยุติระดับราคาผลปาล์มที่เหมาะสมกับต้นทุนการผลิตของเกษตรกร และจัดทำโครงการแทรกแซงตลาดน้ำมันปาล์มดิบเสนอคณะรัฐมนตรีในคราวประชุมเมื่อวันที่ 19 พ.ย.51 , 17 ก.พ.52 เห็นชอบให้ดำเนินโครงการแทรกแซงตลาดน้ำมันปาล์มดิบ ปี 2551/52 โดยให้อศส. รับซื้อน้ำมันปาล์มดิบจากโรงงานสกัดน้ำมันปาล์ม ปริมาณ 200,000 ตัน ในราคา กก.ละ 22.50 บาท ส่งมอบ ณ คลังเก็บเขตกทม. และปริมณฑล และให้โรงสกัดฯ รับซื้อผลปาล์มในราคา กก.ละ 3.50 บาท (น้ำมันร้อยละ 17) ณ โรงสกัด ระยะเวลารับซื้อผลปาล์มเดือน พ.ย.51-พ.ค.52 รวมทั้งได้พิจารณาแผนการระบายน้ำมันปาล์มที่รับซื้อไว้ 3 แนวทาง ได้แก่ จำหน่ายเพื่อผลิตไบโอดีเซล จำหน่ายเพื่อผลิตน้ำมันพืช จำหน่ายเพื่อส่งออกตามความเหมาะสม

ผลการดำเนินการ หลังจากดำเนินโครงการฯ ส่งผลให้ราคารับซื้อตลาดทั่วไปเริ่มปรับตัวสูงขึ้นกว่าราคาแทรกแซง เกษตรกรจึงขายผลปาล์มตามช่องทางปกติ ทำให้ไม่มีการรับซื้อผลปาล์มหรือน้ำมันปาล์มดิบตามโครงการ

## 9. สถานการณ์

9.1 เดือน ก.ค.52 ราคาผลปาล์มยังปรับตัวลดลงจากเดือนก่อน ซึ่งเป็นตามราคาน้ำมันปาล์มดิบที่อ่อนตัวลง เนื่องจากภาวะเศรษฐกิจชะลอตัวทำให้ความต้องการลดลง เช่นเดียวกับราคาตลาดมาเลเซียที่อ่อนตัวลงอย่างต่อเนื่อง ดังนี้

|          | บาท : กก.                  | ก.ค.51 | มิ.ย. 52 | ก.ค. 52 | %Δ     |
|----------|----------------------------|--------|----------|---------|--------|
| ไทย      | ผลปาล์ม (%น้ำมัน17)        | 5.95   | 4.60     | 3.79    | -17.60 |
|          | น้ำมันปาล์มดิบ             | 34.61  | 26.50    | 22.72   | -14.26 |
|          | น้ำมันบริสุทธิ์            | 43.95  | 30.80    | 27.55   | -10.55 |
|          | น้ำมันพืช ปลีก 1 ลิตร(ขวด) | 47.70  | 36.82    | 35.75   | -2.91  |
| มาเลเซีย | น้ำมันดิบ                  | 34.51  | 23.49    | 20.55   | -12.52 |
|          | น้ำมันบริสุทธิ์            | 38.87  | 25.44    | 22.45   | -11.75 |

9.2 แนวโน้ม คาดว่าปริมาณผลผลิตจะมีออกสู่ตลาดลดลง ราคาจะเคลื่อนไหวสูงขึ้นตามความต้องการใช้ที่มีอย่างต่อเนื่องและเป็นไปตามราคาตลาดมาเลเซียด้วย

สำนักส่งเสริมการค้าสินค้าเกษตร  
กรมการค้าภายใน  
สิงหาคม 2552



## มะพร้าวผลแก่

## 1. ผลผลิต : ล้านตัน

|                       | ปี 2547 | ปี 2548 | ปี 2549 | ปี 2550 | ปี 2551 | ปี 2552 | % Δ    |
|-----------------------|---------|---------|---------|---------|---------|---------|--------|
|                       |         |         |         |         |         | (ก.ก.)  |        |
| 1.1 โลก พืชน้ำมันรวม  | 335.85  | 381.54  | 391.45  | 404.18  | 391.63  | 394.62  | +0.76  |
| เมล็ดถั่วเหลือง       | 186.619 | 215.77  | 220.67  | 237.11  | 221.18  | 210.62  | - 4.77 |
| เนื้อมะพร้าวแห้ง      | 5.37    | 5.60    | 5.60    | 5.27    | 5.72    | 5.88    | +2.79  |
| : ฟิลิปปินส์          | 2.30    | 2.45    | 2.20    | 2.20    | 2.50    | 2.52    | +0.80  |
| : อินโดนีเซีย         | 1.36    | 1.40    | 1.44    | 1.44    | 1.50    | 1.60    | +6.67  |
| 1.2 ไทย มะพร้าวผลแก่  | 1.848   | 1.848   | 1.871   | 1.722   | 1.483   | 1.547   | +4.32  |
| เป็น เนื้อมะพร้าวแห้ง | 0.370   | 0.331   | 0.374   | 0.344   | 0.296   | 0.309   | +4.32  |

## 2. ต้นทุน/ผลผลิตเฉลี่ยของไทย

|                            | ปี 2548 | ปี 2549 | ปี 2550 | ปี 2551 | ปี 2552 | หมายเหตุ          |
|----------------------------|---------|---------|---------|---------|---------|-------------------|
| 2.1 ต้นทุนเฉลี่ยทั่วประเทศ |         |         |         |         |         |                   |
| : (บาท/กก.)                | 1.85    | 2.11    | 2.05    | 2.54    | 2.48    | จ.ประจวบ = 2.50   |
| : (บาท/ผล)                 | 2.27    | 2.45    | 2.56    | 3.17    | 3.10    | จ.สุราษฎร์ = 1.50 |
| 2.2 ผลผลิตเฉลี่ยทั่วประเทศ |         |         |         |         |         |                   |
| : (กก./ไร่)                | 1,128   | 1,125   | 1,077   | 966     | 1,020   |                   |
| : (ผล/ไร่)                 | 902     | 900     | 862     | 773     | 816     |                   |

## 3. การใช้มะพร้าวผลในประเทศ : ล้านตัน

|                                 | ปี 2548 | ปี 2549 | ปี 2550 | ปี 2551 | ปี 2552 | % Δ    |
|---------------------------------|---------|---------|---------|---------|---------|--------|
| 3.1 บริโภคโดยตรง 60%            | 1.109   | 1.123   | 1.033   | 0.889   | 0.928   | +4.32  |
| 3.2 ผลิตกะทิสำเร็จรูป 10%       | 0.1848  | 0.187   | 0.172   | 0.148   | 0.155   | +4.324 |
| 3.3 ผลิตเนื้อมะพร้าวแห้ง 25-30% | 0.554   | 0.561   | 0.517   | 0.445   | 0.464   | +4.32  |
| : เนื้อมะพร้าวแห้ง              | 0.111   | 0.112   | 0.103   | 0.089   | 0.093   | +4.32  |
| : น้ำมันมะพร้าวบริสุทธิ์        | 0.054   | 0.055   | 0.051   | 0.044   | 0.045   | +4.32  |

## แหล่งผลิตสำคัญ ปี 2551

|                   | พื้นที่ให้ผล (ไร่) | ผลผลิต (ตัน) | เฉลี่ย (กก./ไร่) | % ผลผลิต |
|-------------------|--------------------|--------------|------------------|----------|
| จ.ประจวบคีรีขันธ์ | 429,989            | 434,719      | 1,011            | 29.30    |
| จ.ชุมพร           | 226,491            | 242,572      | 1,071            | 16.35    |
| จ.สุราษฎร์ธานี    | 218,819            | 145,952      | 667              | 9.84     |
| จ.ชลบุรี          | 81,024             | 151,272      | 1,867            | 10.19    |
| จ.นครศรีธรรมราช   | 104,955            | 105,795      | 1,008            | 7.13     |
| จ.ปัตตานี         | 84,049             | 62,953       | 749              | 4.24     |
| จ.อื่นๆ           | 390,454            | 340,664      | 873              | 22.95    |
| ทั้งประเทศ        | 1,535,781          | 1,483,927    | 966              | 100      |

4. การนำเข้า - ส่งออก : ตัน

|            |                  | ปี 2548 | ปี 2549 | ปี 2550 | ปี 2551<br>(ม.ค.-ธ.ค.) | ปี 2552<br>(ม.ค.-มิ.ย.) |
|------------|------------------|---------|---------|---------|------------------------|-------------------------|
| 4.1 นำเข้า | มะพร้าวผล (แก่)  | 125     | 7,822   | 378     | 790                    | 300                     |
|            | มะพร้าวฝอย       | 279     | 269     | 139     | 286                    | 136                     |
|            | เนื้อมะพร้าวแห้ง | -       | 2,366   | 281     | 13                     | 355                     |
|            | น้ำมัน(ทั้งหมด)  | 22      | 1,820   | 3,005   | 2,275                  | 1,199                   |
| 4.2 ส่งออก | มะพร้าวผล (อ่อน) | 39,758  | 37,120  | 33,334  | 31,401                 | 13,621                  |
|            | มะพร้าวฝอย       | 591     | 667     | 162     | 288                    | 912                     |
|            | เนื้อมะพร้าวแห้ง | 2       | 44      | 174     | 1,054                  | 319                     |
|            | น้ำมัน(ทั้งหมด)  | 2,674   | 493     | 4,452   | 5,530                  | 680                     |
|            | กะทิสำเร็จรูป*   | 81,276  | 88,869  | 51,714  | 70,313                 | 34,209                  |

\* ปี 47 ใช้พิกัด 2106900409 เป็น สินค้าแปรรูปรวมหลายชนิดยังไม่ได้ตั้งปริมาณส่งออกเฉพาะกะทิประเทศคู่ค้า มะพร้าวฝอย : จีน (73%) น้ำมันมะพร้าว : มาเลเซีย(88%)เนื้อแห้ง พม่า(96%) กะทิสำเร็จรูป : สหรัฐฯ(39%)

5.ราคา

|                      |                               | ปี 2548 | ปี 2549 | ปี 2550 | ปี 2551 | ปี 2552<br>(ม.ค.-ก.ค.) |       |
|----------------------|-------------------------------|---------|---------|---------|---------|------------------------|-------|
| 5.1 ณ แหล่งผลิต      |                               |         |         |         |         |                        |       |
|                      | มะพร้าวผลใหญ่ทั้งเปลือก(สศก.) | บาท/ผล  | 4.45    | 5.87    | 4.22    | 5.96                   | 6.21  |
|                      | จ. ประจวบคีรีขันธ์            | "       | 6.32    | 8.40    | 5.08    | 8.72                   | 6.82  |
|                      | จ. สุราษฎร์ธานี               | "       | 4.39    | 6.94    | 4.21    | 7.16                   | 5.55  |
|                      | เนื้อมะพร้าวแห้ง 90% (สศก.)   | บาท/กก  | 9.30    | 10.69   | 11.11   | 16.02                  | 15.97 |
|                      | จ. ประจวบคีรีขันธ์            | "       | 11.30   | 11.80   | 11.92   | 17.09                  | 15.35 |
|                      | จ. สุราษฎร์ธานี               | "       | 10.67   | 10.53   | 11.35   | 15.38                  | 13.03 |
| 5.2 ตลาด กทม. ขายส่ง |                               |         |         |         |         |                        |       |
|                      | มะพร้าวผลใหญ่ปอกเปลือก        | บาท/ผล  | 9.09    | 12.28   | 8.43    | 12.18                  | 12.22 |
|                      | เนื้อมะพร้าวขาว               | บาท/กก  | 13.36   | 18.96   | 11.80   | 19.77                  | 16.20 |
|                      | เนื้อมะพร้าวแห้ง 90%          | บาท/กก  | 11.95   | 13.11   | 13.12   | 18.25                  | 15.97 |
|                      | น้ำมันมะพร้าวดิบ              | "       | 22.83   | 25.63   | 28.43   | 38.27                  | 32.36 |
|                      | น้ำมันมะพร้าวบริสุทธิ์ (บีบ)  | "       | 32.44   | 31.13   | 35.24   | 46.40                  | 32.62 |

6. สภาพปัญหา

6.1 ปัญหาภาพรวม

- 1) การผลิต ต้นทุนการผลิตสูงกว่าประเทศเพื่อนบ้าน เช่น เวียดนาม อินโดนีเซีย
- 2) การนำเข้า มีการนำเข้ามะพร้าวผล(นอกโควตา)จากกัมพูชาในช่วงปลายฤดู ส่งผลกระทบต่อเกษตรกรในแหล่งผลิต
- 3) การส่งออก ไทยขาดประสิทธิภาพในการแข่งขันการส่งออก ทำให้ไม่สามารถระบายผลผลิตส่วนเกิน ในช่วงฤดูกาลผลผลิตออกสู่ตลาดมากได้
- 4) การแปรรูป ตลาดกะทิสำเร็จรูป มีอัตราการเติบโตขึ้นมาก ตลาดน้ำมันมะพร้าวมีขนาดเล็กลง เพราะถูกทดแทนด้วยน้ำมันปาล์ม และมีน้ำมันมะพร้าวเพื่อสุขภาพ(บีบเย็น)เข้าสู่ตลาดมากขึ้น

## 6.2 ปัญหาด้านราคา

- 1) ปี 2543-44 เกิดปัญหาาราคาคงต่ำ (มีการแทรกแซงตลาด)
- 2) ปี 2545-47 มะพร้าวผลมีราคาอยู่ในเกณฑ์สูงน่าพอใจ (ไม่มีการแทรกแซงตลาด)
- 3) ปี 2548 ม.ค.- เม.ย.48 มะพร้าวผลมีราคาสูงเกษตรกรได้รับความพอใจ  
พ.ค. - มิ.ย. 48 ราคาต่ำลงตามฤดูกาล มีการตั้งกระทู้ถามสดในสภาผู้แทนราษฎร โดย  
นายประมวลฯ ส.ส. จ.ประจวบฯ มีหนังสือขอให้ช่วยเหลือเกษตรกรโดยนายภิญญาฯ สว. จ. สุราษฎร์ธานี
- 4) ปี 2549 มะพร้าวผลมีราคาสูงมากในรอบ 5 ปี โดยเฉพาะในช่วงครึ่งปีแรก (ม.ค.-มิ.ย.49)
- 5) ปี 2550 ราคามะพร้าวผลต่ำลงมากในช่วง กค.-กย.50 (เกษตรกร จ.ประจวบร้องเรียนขอให้จังหวัดแก้ไข)
- 6) ปี 2551 ราคามะพร้าวผลต่ำกว่าช่วงเดียวกันของปีก่อน(เหลือผลละ 4.50 บาท) เกษตรกรร้องเรียน  
โดยให้สมาชิกสภาผู้แทนราษฎร จ. ประจวบศิริจันทร์ตั้งกระทู้ถามการดูแลช่วยเหลือเกษตรกรชาวสวนมะพร้าว  
เมื่อ 9 ก.พ. 51

## 7. มาตรการแก้ไขปัญหา

### 7.1 ปี 2543 (ปัญหาาราคาคงต่ำ)

มติคณะกรรมการ คชก. เมื่อ 10 พ.ค.43, 15 มิ.ย.43, 5 ก.ย.43 และ 1 พ.ย.43 อนุมัติ

๑ เงินทุนหมุนเวียนปลอดดอกเบี้ย จำนวน 170 ล้านบาท ให้ อคส. แทรกแซงรับซื้อเนื้อมะพร้าวแห้ง  
90% จากเกษตรกร สถาบันเกษตรกร เพื่อจำหน่ายต่อไป

๑ กำหนดราคาเป้าหมายนำเนื้อมะพร้าวแห้ง 90% (ทับสะเก) กก.ละ 10.74 บาท ส่วนแหล่งผลิตอื่นให้  
กำหนดโดยเทียบเคียงจากฐานราคาเป้าหมายนำเนื้อมะพร้าวแห้ง 90% (ทับสะเก) ด้วยวิธีคำนวณราคาในแต่ละ  
จังหวัดเพิ่ม-ลดได้ตามสัดส่วนราคาตลาดและคุณภาพสินค้า

๑ ปรับลดราคาแทรกแซงรับซื้อเนื้อมะพร้าวแห้ง 90% (ทับสะเก) เหลือ กก.ละ 7.64 บาท สำหรับแหล่ง  
ผลิตอื่นให้ปรับเพิ่ม-ลดตามสัดส่วนราคาตลาดและคุณภาพสินค้า

๑ ระยะเวลารับซื้อ มิ.ย.-พ.ย.43

๑ ระยะเวลาโครงการ มิ.ย.43-ก.พ.44

\* ประกาศ อคส. เมื่อ 30 มิ.ย.43 (มติคชก. 15 มิ.ย.43) \*\* ประกาศอคส. เมื่อ 10 พ.ย.43 (มติคชก. 1 พ.ย.43)

### ผลการดำเนินงาน

| การรับซื้อ-ขาย | ปริมาณ (ตัน) | ราคาซื้อ (บาท/กก.) | มูลค่า (ล้านบาท) |
|----------------|--------------|--------------------|------------------|
| จ.ประจวบฯ      | 5,396        | 10.74* , 7.64**    | 56.21            |
| จ.ชุมพร        | 5,719        | 10.00 , 7.11       | 55.57            |
| จ.นครศรีฯ      | 4,135        | 9.37 , 6.67        | 38.50            |
| จ.สุราษฎร์ธานี | 5,295        | 9.37 , 6.67        | 48.87            |
| รวม            | 20,545       | 9.89 , 7.02        | 199.15           |

การจำหน่าย อคส.ประมูลจำหน่ายภายในประเทศทั้งหมด

| สรุปการซื้อ-ขาย              | ปริมาณ (ตัน) | ราคาเฉลี่ย(บาท/กก.) | มูลค่า (ล้านบาท) |
|------------------------------|--------------|---------------------|------------------|
| การรับซื้อ ( มิ.ย. - พ.ย.43) | 20,545       | 9.69                | 199.15           |
| การจำหน่าย (ก.ย.43 - ก.พ.44) | 20,545       | 4.37                | 89.76            |
| ขาดทุนราคา                   | -            | 5.32                | 109.39           |
| ค่าใช้จ่ายทั้งสิ้น           | -            | 0.35                | 7.24             |
| ต้นทุนทั้งโครงการ            | -            | 5.67                | 116.63           |



### 7.2 ปี 2544 (ปัญหาการค้าตกต่ำ)

มติคณะกรรมการ คชก. เมื่อ 22 มี.ค.44 1) อนุมัติเงินทุนจำนวน 125 ล้านบาท ให้ อคส. ดำเนินการแทรกแซงตลาดรับซื้อเนื้อมะพร้าวแห้ง 90% จากเกษตรกรรายย่อยแล้วส่งออก หรือจำหน่ายให้กับผู้ซื้อเพื่อนำไปส่งออก หรือสกัดน้ำมันมะพร้าวแล้วส่งออกทันที ปริมาณแทรกแซง 20,000 ตัน 2) กำหนดราคาเป้าหมายนำเข้าเนื้อมะพร้าวแห้ง 90% (ทับสะเก) กก.ละ 8.00 บาท และราคารับซื้อเนื้อมะพร้าวแห้ง 90% (ทับสะเก) กก.ละ 6.00 บาท สำหรับแหล่งผลิตอื่นให้กำหนดโดยเทียบเคียงจากฐานราคาเป้าหมายนำเข้าเนื้อมะพร้าวแห้ง 90% (ทับสะเก) ด้วยวิธีคำนวณราคาในแต่ละจังหวัด เพิ่ม-ลด ได้ตามสัดส่วนราคาตลาดและคุณภาพสินค้า 3) ระยะเวลารับซื้อ มี.ค.-ส.ค.44 4) ระยะเวลาโครงการ มี.ค.-ต.ค.44

ผลการดำเนินงาน เนื่องจากราคาเนื้อมะพร้าวแห้ง 90% มีแนวโน้มสูงขึ้นใกล้เคียงกับราคารับซื้อที่ คชก.กำหนด (กก.ละ 6.00 บาท) จึงได้ชะลอการรับซื้อไว้จนถึงสิ้นสุดระยะเวลาโครงการเดือน ต.ค.44 เนื่องจากราคาอยู่ในเกณฑ์ดี

### 7.3 ปี 2545-49 ไม่มีปัญหาการค้า โดยวางระบบการนำเข้าอย่างรัดกุม ดังนี้

#### 1) การเปิดตลาดภายใต้ WTO และ AFTA

|                  | AFTA                     |                                                         | WTO - ในโควตา |       |          |          | WTO - นอกโควตา |       |          |
|------------------|--------------------------|---------------------------------------------------------|---------------|-------|----------|----------|----------------|-------|----------|
|                  | ภาษี                     |                                                         | โควตา (ตัน)   |       |          | ภาษี (%) | ภาษี (%)       |       |          |
|                  | ตั้งแต่ปี 46-49          | ปี 50-52                                                | ปี 46         | ปี 47 | ปี 48-52 |          | ปี 46          | ปี 47 | ปี 48-52 |
| มะพร้าวผล        | ยกเว้นอากร               | ยกเว้นอากร                                              | 2,304.22      | 2,317 | 2,317    | 20       | 54.6           | 54    | 54       |
| มะพร้าวฝอย       | ยกเว้นอากร               | ยกเว้นอากร                                              | 110           | 110   | 110      | 20       | 54.6           | 54    | 54       |
| น้ำมันมะพร้าว    | 5% หรือ                  | 5% หรือ                                                 | 398.89        | 401   | 401      | 20       | 52.6           | 52    | 52       |
| 1513             | ลิตรละ 2.50บาท           | ลิตรละ 2.50บาท                                          |               |       |          |          |                |       |          |
| เนื้อมะพร้าวแห้ง | 35% หรือ กก. ละ 3.00 บาท | ปี50-51 25% หรือ3.00บาท / กก.ปี52 15% หรือ.3.00บาท/ กก. | 1,105.56      | 1,157 | 1,157    | 20       | 36.4           | 36    | 36       |

๑ AFTA - ต้องขออนุญาตนำเข้า

๑ WTO ในโควตา - ขออนุญาตรับรองการนำเข้าโดยผู้นำเข้าต้องเป็น 1) เป็นนิติบุคคลและ 2) เป็นโรงงานที่ใช้สินค้ามะพร้าว มะพร้าวฝอย เนื้อมะพร้าวแห้งและน้ำมันมะพร้าวเป็นวัตถุดิบในกิจการของตนเอง และ 3) เปิดดำเนินการในปัจจุบัน 4) กรณีมะพร้าวฝอยมีประวัตินำเข้า 3 ปี 5) กำหนดช่วงเวลานำเข้า

- มะพร้าวผล : ม.ค.-เม.ย. / พ.ค.-ก.ย./ต.ค.-ธ.ค. = ร้อยละ 60 / 15 / 25

- มะพร้าวฝอย : ม.ค. - ธ.ค.

- เนื้อมะพร้าวแห้ง, น้ำมันมะพร้าว : พ.ย. - ธ.ค.

๑ WTO นอกโควตา - ขออนุญาตรับรองการนำเข้านอกโควตาได้เป็นการทั่วไป

๑ ประเทศนอก WTO และนอก AFTA - ต้องขออนุญาตนำเข้าตามประกาศกระทรวงพาณิชย์

2) เพิ่มประสิทธิภาพการค้าในประเทศ ให้ผู้ซื้อปิดป้ายแสดงราคาซื้อมะพร้าวผล เนื้อมะพร้าวแห้ง เพื่อให้เกิดความเป็นธรรมแก่เกษตรกร

### 8. สถานการณ์ ปี 2552

8.1 โลก ปี 2552 ก.เกษตรสหรัฐฯ คาดว่าโลกมีผลผลิตเนื้อมะพร้าวแห้ง 5.88 ล้านตัน เพิ่มขึ้นร้อยละ 2.79 ได้ผลผลิตน้ำมันมะพร้าว 3.55 ล้านตัน เพิ่มขึ้นจากปีที่ผ่านมา ร้อยละ 1.72

8.2 ไทย

๑ ผลผลิต ปี 2552 ก.เกษตรฯ (สศก.) คาดว่าผลผลิตมีประมาณ 1.547 ล้านตัน เพิ่มขึ้นร้อยละ 4.32 ซึ่งในช่วงต้นปี-ปลายปีมีมะพร้าวผลออกสู่ตลาดน้อยตามฤดูกาล

๑ ราคา มะพร้าวแห้งผลใหญ่ออกสู่ตลาดอย่างต่อเนื่องในขณะที่ความต้องการในการบริโภคลดน้อยลงเนื่องจากมีผลไม้หลายชนิดออกสู่ตลาดเข้ามาแข่งขันกับขมหวานที่มีกะทิเป็นส่วนผสมทำให้ราคามะพร้าวผลใหญ่เฉลี่ยทั่วประเทศราคาลดลง ภาวะส่งออกกะทิในเดือนมิถุนายน 2552 ส่งออกได้เพิ่มมากขึ้น ทำให้ ความต้องการเนื้อมะพร้าวขาวยังมีอยู่อย่างต่อเนื่องราคามะพร้าวผลแก่ในแหล่งผลิตใหญ่ขยับขึ้นเล็กน้อย ส่วนเนื้อมะพร้าวแห้งในตลาดมีปริมาณน้อยลงแต่ความชื้นสูงราคาอ่อนตัวลงในทิศทางเดียวกันกับน้ำมันมะพร้าว

|                                        | <u>ก.ค.51</u> | <u>มิ.ย.52</u> | <u>ก.ค.52</u> | <u>%Δ</u> |
|----------------------------------------|---------------|----------------|---------------|-----------|
| มะพร้าวผลใหญ่เกษตรกรขายได้ (บาท/ผล)    | 5.92          | 5.62           | 5.47          | -2.67     |
| จ. ประจวบคีรีขันธ์                     | 7.06          | 5.32           | 5.34          | +0.38     |
| จ. สุราษฎร์ธานี                        | 6.40          | 4.50           | 4.50          | 0.00      |
| เนื้อแห้ง 90% เกษตรกรขายได้ (บาท/กก.)  | 16.94         | 15.90          | 15.75         | -0.94     |
| จ. ประจวบคีรีขันธ์                     | 20.50         | 15.20          | 14.25         | -6.25     |
| จ. สุราษฎร์ธานี                        | 18.80         | 14.85          | 14.25         | -4.04     |
| มะพร้าวผลปอกเปลือก กทม. (บาท/ผล)       | 10.73         | 10.34          | 10.05         | -2.81     |
| เนื้อมะพร้าวขาวโรงงานรับซื้อ (บาท/กก.) | 18.75         | 14.07          | 13.85         | -1.56     |
| น้ำมันมะพร้าวดิบ กทม. (บาท/กก.)        | 44.68         | 32.93          | 31.02         | -5.80     |

๑ แนวโน้ม มะพร้าวผลแก่จะออกสู่ตลาดอย่างต่อเนื่อง ราคามะพร้าวผลแก่จะอยู่ในเกณฑ์ดีพอไปได้

\*\*\*\*\*

## ราคามะพร้าวผลและผลิตภัณฑ์ (ณ แหล่งผลิต และ กทม.)

AG07 : มะพร้าว 51 F : ราคา (sh แหล่งผลิต กทม)

|                                                                                             | ม.ค.  | ก.พ.  | มี.ค. | เม.ย. | พ.ค.  | มิ.ย. | ก.ค.  | ส.ค.  | ก.ย.  | ต.ค.  | พ.ย.  | ธ.ค.  | เฉลี่ย | เฉลี่ย |
|---------------------------------------------------------------------------------------------|-------|-------|-------|-------|-------|-------|-------|-------|-------|-------|-------|-------|--------|--------|
| <b>1. ราคามะพร้าวผลแก่ ผลใหญ่ทั้งเปลือก (ที่เกษตรกรขายได้ เฉลี่ยทั้งประเทศ) 1/ : บาท/ผล</b> |       |       |       |       |       |       |       |       |       |       |       |       |        |        |
| ปี 2546                                                                                     | 3.47  | 3.82  | 3.79  | 3.82  | 3.72  | 3.38  | 2.69  | 2.76  | 2.76  | 2.98  | 3.87  | 3.85  | 3.41   | 3.05   |
| ปี 2547                                                                                     | 5.20  | 5.84  | 5.72  | 5.72  | 5.09  | 3.71  | 3.41  | 3.32  | 3.63  | 3.62  | 3.92  | 3.90  | 4.42   | 3.80   |
| ปี 2548                                                                                     | 4.35  | 4.57  | 4.61  | 4.44  | 4.30  | 4.05  | 3.90  | 3.92  | 3.83  | 4.30  | 4.92  | 6.15  | 4.45   | 4.05   |
| ปี 2549                                                                                     | 6.96  | 7.01  | 7.29  | 7.09  | 6.26  | 5.73  | 5.16  | 4.38  | 4.32  | 4.76  | 5.86  | 5.57  | 5.87   | 5.10   |
| ปี 2550                                                                                     | 5.50  | 5.42  | 4.78  | 4.53  | 4.24  | 3.86  | 3.55  | 3.25  | 3.32  | 3.61  | 4.07  | 4.50  | 4.22   | 3.64   |
| ปี 2551                                                                                     | 4.45  | 4.47  | 5.51  | 6.08  | 6.28  | 6.11  | 5.92  | 6.13  | 6.18  | 6.47  | 6.94  | 6.99  | 5.96   | 6.18   |
| ปี 2552                                                                                     | 6.73  | 6.36  | 6.35  | 6.54  | 6.41  | 5.62  | 5.47  |       |       |       |       |       | 6.21   | 5.83   |
| <b>2. ราคามะพร้าวแห้ง 90% (ที่เกษตรกรขายได้ เฉลี่ยทั้งประเทศ) 1/ : บาท/กก.</b>              |       |       |       |       |       |       |       |       |       |       |       |       |        |        |
| ปี 2546                                                                                     | 10.19 | 9.02  | 6.93  | 6.85  | 6.96  | 6.97  | 6.82  | 6.69  | 6.76  | 7.29  | 8.28  | 8.78  | 7.63   | 6.92   |
| ปี 2547                                                                                     | 9.08  | 9.69  | 9.26  | 8.91  | 8.72  | 7.87  | 7.39  | 7.32  | 9.26  | 9.21  | 10.81 | 10.68 | 9.02   | 8.30   |
| ปี 2548                                                                                     | 10.23 | 9.79  | 9.07  | 9.64  | 9.62  | 9.24  | 9.17  | 9.34  | 8.56  | 8.52  | 8.47  | 9.90  | 9.30   | 9.08   |
| ปี 2549                                                                                     | 9.64  | 11.03 | 11.09 | 11.03 | 11.23 | 11.18 | 10.62 | 10.64 | 10.43 | 10.46 | 10.47 | 10.51 | 10.69  | 10.76  |
| ปี 2550                                                                                     | 10.70 | 10.82 | 10.63 | 10.58 | 10.33 | 10.67 | 11.53 | 11.97 | 11.68 | 11.05 | 10.91 | 12.45 | 11.11  | 11.21  |
| ปี 2551                                                                                     | 13.29 | 13.98 | 15.27 | 15.31 | 15.35 | 15.75 | 16.94 | 17.44 | 17.18 | 16.70 | 17.00 | 17.93 | 16.01  | 16.56  |
| ปี 2552                                                                                     | 17.74 | 15.18 | 15.45 | 15.73 | 16.02 | 15.90 | 15.75 |       |       |       |       |       | 15.97  | 15.89  |
| <b>3. ราคามะพร้าวผลใหญ่ ปอกเปลือก (ขายส่ง ณ ตลาด กทม.) 2/ : บาท/ผล</b>                      |       |       |       |       |       |       |       |       |       |       |       |       |        |        |
| ปี 2546                                                                                     | 7.00  | 7.80  | 7.76  | 8.00  | 7.31  | 6.75  | 6.00  | 6.19  | 6.66  | 7.44  | 8.75  | 8.68  | 7.36   | 6.73   |
| ปี 2547                                                                                     | 9.75  | 11.13 | 10.45 | 10.17 | 8.86  | 6.58  | 6.25  | 6.35  | 6.95  | 7.94  | 8.18  | 7.25  | 8.32   | 7.16   |
| ปี 2548                                                                                     | 8.03  | 8.75  | 8.64  | 7.72  | 7.07  | 6.35  | 6.83  | 7.64  | 8.02  | 10.75 | 14.57 | 14.73 | 9.09   | 7.78   |
| ปี 2549                                                                                     | 15.99 | 16.25 | 15.33 | 13.13 | 12.28 | 10.93 | 9.30  | 9.25  | 9.33  | 10.89 | 12.66 | 12.04 | 12.28  | 10.33  |
| ปี 2550                                                                                     | 11.75 | 11.45 | 10.01 | 8.76  | 8.03  | 7.27  | 6.75  | 6.75  | 6.75  | 7.09  | 8.25  | 8.25  | 8.43   | 7.11   |
| ปี 2551                                                                                     | 8.25  | 9.08  | 10.70 | 11.47 | 11.83 | 10.39 | 10.73 | 11.55 | 14.00 | 15.95 | 16.15 | 16.05 | 12.18  | 12.41  |
| ปี 2552                                                                                     | 14.10 | 13.36 | 13.05 | 12.75 | 11.92 | 10.34 | 10.05 |       |       |       |       |       | 12.22  | 10.77  |
| <b>4. ราคามะพร้าวขาว (ณ โรงงานกะทิสต์ กทม.) 2/ : บาท/กก.</b>                                |       |       |       |       |       |       |       |       |       |       |       |       |        |        |
| ปี 2546                                                                                     | 10.50 | 10.75 | 11.10 | 11.42 | 10.23 | 9.25  | 7.30  | 7.68  | 8.84  | 10.72 | 13.57 | 15.21 | 10.55  | 9.00   |
| ปี 2547                                                                                     | 16.20 | 17.24 | 16.16 | 16.03 | 12.36 | 8.39  | 8.25  | 8.35  | 9.16  | 10.44 | 10.68 | 10.25 | 11.96  | 9.49   |
| ปี 2548                                                                                     | 10.83 | 12.4  | 12.90 | 12.99 | 11.43 | 10.25 | 10.25 | 10.64 | 10.89 | 13.85 | 21.24 | 22.61 | 13.36  | 11.22  |
| ปี 2549                                                                                     | 23.25 | 23.49 | 24.08 | 21.69 | 20.50 | 19.55 | 14.13 | 13.50 | 13.50 | 15.26 | 19.36 | 19.17 | 18.96  | 16.07  |
| ปี 2550                                                                                     | 18.08 | 16.98 | 14.03 | 12.50 | 11.70 | 10.05 | 9.28  | 9.25  | 8.78  | 9.16  | 10.75 | 11.08 | 11.80  | 9.70   |
| ปี 2551                                                                                     | 12.49 | 15.10 | 17.23 | 17.86 | 18.78 | 18.77 | 18.75 | 19.16 | 23.00 | 25.91 | 25.50 | 24.70 | 19.77  | 20.73  |
| ปี 2552                                                                                     | 18.70 | 16.91 | 17.31 | 17.25 | 15.31 | 14.07 | 13.85 |       |       |       |       |       | 16.20  | 14.41  |
| <b>5. ราคามะพร้าวแห้ง 90% (ณ โรงงานหีบน้ำมันมะพร้าวปริมาณผล) 2/ : บาท/กก.</b>               |       |       |       |       |       |       |       |       |       |       |       |       |        |        |
| ปี 2546                                                                                     | 12.01 | 9.98  | 9.22  | 8.94  | 9.20  | 9.22  | 8.78  | 8.37  | 8.78  | 9.53  | 11.16 | 10.33 | 9.63   | 8.98   |
| ปี 2547                                                                                     | 10.29 | 11.06 | 11.87 | 12.57 | 12.83 | 10.97 | 11.24 | 11.40 | 12.14 | 12.45 | 12.27 | 11.88 | 11.75  | 11.84  |
| ปี 2548                                                                                     | 11.29 | 11.06 | 11.97 | 12.17 | 12.15 | 12.15 | 12.31 | 11.82 | 11.26 | 12.20 | 12.40 | 12.56 | 11.95  | 11.98  |
| ปี 2549                                                                                     | 12.94 | 13.11 | 13.15 | 13.15 | 13.15 | 13.15 | 13.15 | 13.15 | 13.09 | 13.05 | 13.11 | 13.15 | 13.11  | 13.12  |
| ปี 2550                                                                                     | 13.25 | 13.41 | 13.10 | 13.07 | 13.20 | 13.02 | 12.70 | 12.65 | 12.57 | 13.01 | 13.60 | 13.90 | 13.12  | 12.86  |
| ปี 2551                                                                                     | 15.26 | 15.62 | 17.23 | 17.44 | 18.22 | 19.79 | 21.39 | 19.43 | 19.07 | 19.20 | 18.55 | 17.75 | 18.25  | 19.52  |
| ปี 2552                                                                                     | 16.04 | 15.18 | 16.19 | 16.25 | 16.95 | 16.85 | 16.18 |       |       |       |       |       | 16.23  | 16.66  |
| <b>6. ราคาน้ำมันมะพร้าวดิบ (ขายส่งตลาด กทม.) 2/ : บาท/กก.</b>                               |       |       |       |       |       |       |       |       |       |       |       |       |        |        |
| ปี 2546                                                                                     | 22.19 | 18.24 | 16.84 | 16.47 | 17.05 | 16.97 | 15.88 | 15.09 | 16.22 | 18.48 | 20.88 | 19.91 | 17.85  | 16.62  |
| ปี 2547                                                                                     | 19.73 | 21.00 | 22.92 | 24.54 | 25.18 | 22.40 | 22.57 | 22.87 | 24.45 | 25.15 | 24.65 | 23.17 | 23.22  | 23.77  |
| ปี 2548                                                                                     | 21.33 | 20.49 | 23.14 | 23.63 | 23.48 | 23.59 | 23.79 | 22.70 | 21.33 | 23.16 | 23.45 | 23.88 | 22.83  | 23.01  |
| ปี 2549                                                                                     | 25.21 | 27.17 | 27.59 | 27.59 | 27.36 | 26.92 | 25.46 | 24.25 | 24.05 | 23.60 | 23.83 | 24.55 | 25.63  | 25.27  |
| ปี 2550                                                                                     | 25.75 | 27.76 | 27.09 | 27.30 | 28.04 | 28.92 | 27.09 | 27.09 | 27.15 | 29.25 | 32.57 | 33.18 | 28.43  | 27.92  |
| ปี 2551                                                                                     | 36.33 | 36.88 | 38.12 | 38.40 | 39.34 | 41.07 | 44.68 | 40.02 | 37.24 | 36.51 | 35.72 | 34.92 | 38.27  | 39.81  |
| ปี 2552                                                                                     | 33.18 | 31.47 | 31.92 | 32.50 | 33.53 | 32.92 | 31.02 |       |       |       |       |       | 32.36  | 32.49  |
| <b>7. ราคาน้ำมันมะพร้าวดิบ ตลาดต่างประเทศ (รอยเตอร์) 3/ : บาท/กก.</b>                       |       |       |       |       |       |       |       |       |       |       |       |       |        |        |
| ปี 2546                                                                                     | 20.63 | 20.36 | 18.44 | 18.03 | 18.15 | 19.14 | 18.51 | 17.43 | 17.91 | 19.30 | 20.45 | 23.06 | 19.28  | 18.41  |
| ปี 2547                                                                                     | 22.66 | 25.21 | 27.29 | 29.49 | 29.47 | 26.70 | 27.77 | 26.69 | 27.36 | 26.85 | 26.56 | 25.66 | 26.81  | 27.47  |
| ปี 2548                                                                                     | 24.98 | 25.03 | 27.36 | 26.73 | 25.99 | 26.21 | 25.21 | 22.49 | 23.02 | 23.81 | 23.75 | 22.28 | 24.74  | 24.46  |
| ปี 2549                                                                                     | 22.11 | 23.22 | 22.22 | 21.76 | 21.83 | 21.91 | 22.11 | 22.74 | 22.72 | 23.29 | 22.96 | 26.19 | 22.76  | 22.43  |
| ปี 2550                                                                                     | 26.37 | 27.36 | 27.00 | 28.64 | 30.90 | 33.74 | 31.16 | 30.91 | 31.66 | 34.46 | 38.22 | 38.83 | 31.60  | 32.14  |
| ปี 2551                                                                                     | 42.53 | 45.22 | 46.23 | 45.80 | 48.20 | 52.53 | 47.99 | 40.13 | 38.13 | 30.57 | 24.83 | 25.64 | 40.65  | 42.93  |
| ปี 2552                                                                                     | 23.99 | 23.47 | 22.29 | 26.08 | 29.40 | 25.36 | 23.07 |       |       |       |       |       | 24.81  | 25.94  |

|                                         | เงาะ                    |         |         |            |
|-----------------------------------------|-------------------------|---------|---------|------------|
|                                         | ปี 2549                 | ปี 2550 | ปี 2551 | ปี 2552    |
| <b>1. ผลผลิตและความต้องการใช้ (ตัน)</b> |                         |         |         |            |
| 1.1 ผลผลิตไทย                           | 465,600                 | 489,300 | 404,100 | 348,600    |
| - ภาคตะวันออก                           | 279,360                 | 291,600 | 280,700 | 224,400    |
| - ภาคใต้                                | 162,960                 | 190,900 | 116,800 | 119,200    |
| 1.2 ความต้องการใช้                      |                         |         |         |            |
| - บริโภคภายในประเทศ (ตัน)               | 457,260                 | 490,600 | 382,880 | 324,600    |
| 1.3 ส่งออก(กระป๋อง)                     |                         |         |         | (มค.-มิย.) |
| - ปริมาณ (ตัน)                          | 5,309                   | 5,500   | 5,500   | 9,601      |
| - มูลค่า (ล้านบาท)                      | 298                     | 180     | 180     | 365        |
| 1.4 ส่งออก(สด)                          |                         |         |         |            |
| - ปริมาณ (ตัน)                          | 642                     | 2,245   | 5,521   | 3,856      |
| - มูลค่า (ล้านบาท)                      | 17                      | 42      | 67      | 47         |
| <b>2. ผลผลิตออกสู่ตลาดมาก</b>           |                         |         |         |            |
| - ภาคตะวันออก                           | เดือนเมษายน - มิถุนายน  |         |         |            |
| - ภาคใต้                                | เดือน กรกฎาคม - กันยายน |         |         |            |
| <b>3. ราคา (บาท/กก.)</b>                |                         |         |         |            |
| เกษตรกรขายได้                           | 15.77                   | 8.84    | 10.63   | 7.97(มิย.) |
| (ที่มา: สำนักงานเศรษฐกิจการเกษตร)       |                         |         |         |            |
| <b>4. ต้นทุนการผลิต (บาท/กก.)</b>       | 8.58                    | 8.17    | 9.76    | 10.15      |

## 5. สถานการณ์และมาตรการแก้ไขปัญหา

### 5.1 สถานการณ์ปี 2552

1) กระทรวงเกษตรและสหกรณ์ ได้ประมาณการผลผลิตปี 2552 มีประมาณ 348,600 ตัน ลดลงจากปีที่ผ่านมาร้อยละ 13.73 โดยแยกเป็นภาคตะวันออกร้อยละ 60 หรือ 224,400 ตัน ลดลงจากปีก่อนร้อยละ 20 และภาคใต้ ร้อยละ 35 หรือ 119,200 ตัน เพิ่มขึ้นจากปีก่อนร้อยละ 2

2) ขณะนี้เป็นช่วงปลายฤดูกาลผลิตเงาะภาคตะวันออก ราคาเกษตรกรขายได้ เงาะคละกก.ละ 8-9 บาท สูงกว่าปีที่ผ่านมา ซึ่งมีราคา กก.ละ 7-8 บาท ผลผลิตออกสู่ตลาดแล้วร้อยละ 80 คาดว่าผลผลิตจะออกสู่ตลาดหมดประมาณ สิ้นเดือนกรกฎาคม 2552

### 5.2 มาตรการแก้ไขปัญหา

#### 1) การกระจายผลผลิตออกนอกแหล่งผลิต

- ใช้ช่องทาง Blue Farm จัดตั้งศูนย์รวบรวมผลไม้ในจังหวัดแหล่งผลิต แล้วเชื่อมโยงกระจายสู่จังหวัดปลายทางทั่วประเทศ และส่งออกไปขายแดนประเทศเพื่อนบ้าน โดยในช่วง 15 พ.ค.-30 มิ.ย. 52 โดยมีปริมาณเชื่อมโยงผลไม้ตะวันออก 2,800 ตัน (ภายในประเทศ 2,200 ตัน ส่งออกชายแดนไปกัมพูชา 600 ตัน)

- ใช้กลไกของ Modern Trade กระจายผลไม้สู่สาขาห้างฯ โดยได้มีการลงนามใน MOU กับห้างเทสโก้ โลตัส บิ๊กซี และคาร์ฟูร์ เพื่อร่วมมือรับซื้อผลไม้เพิ่มขึ้นร้อยละ 10-30

2) ผลักดันการส่งออก กรมส่งเสริมการส่งออก จัดงานเจรจาซื้อขายผลไม้ระหว่างกลุ่มเกษตรกรกับผู้ซื้อ (ผู้ซื้อจากต่างประเทศ ห้างค้าปลีกขนาดใหญ่ และผู้ส่งออก) รวม 3 ครั้ง ดังนี้ ผลไม้ภาคตะวันออก ณ จันทบุรี วันที่ 3 มีนาคม 2552 ภาคเหนือ ณ จังหวัดเชียงใหม่ วันที่ 4-5 มิถุนายน 2552 และ ภาคใต้ ณ สุราษฎร์ธานี วันที่ 18-19 มิถุนายน 2552 คาดว่าจะมีผลการสั่งซื้อไม่น้อยกว่าแหล่งละ 20,000 ตัน

3) จัดงานตามโครงการธงฟ้า โดยประสานกลุ่มเกษตรกรนำผลไม้มาจำหน่ายให้ผู้บริโภคโดยตรง ในงานที่จัดขึ้นในจังหวัดต่าง ๆ ทั่วประเทศ

4) รณรงค์การบริโภค โดยจัดงานรณรงค์บริโภคผลไม้ “ปีแห่งผลไม้ไทย” และเผยแพร่การใช้ผลไม้ประกอบอาหารคาวและอาหารหวาน รวมทั้งการขอความร่วมมือหน่วยราชการและภาคเอกชนใช้ผลไม้ไทยในการประชุมสัมมนาและเป็นอาหารเสริม ในเมนูหลักทุกมื้อ

.....

สำนักส่งเสริมการค้าสินค้าเกษตร

กรมการค้าภายใน

กรกฎาคม 2552

ราคาเกษตรกรขายได้เงาะโรงเรียนคณะ

หน่วย : บาท/กก

| ปี   | เมย.  | พค.   | มิย.  | กค.   | สค.   | กย.   | เฉลี่ย |
|------|-------|-------|-------|-------|-------|-------|--------|
| 2539 | 18.34 | 9.78  | 8.23  | 11.93 | 13.37 | 7.64  | 10.57  |
| 2540 | 50.00 | 18.90 | 14.43 | 6.31  | 10.37 | 11.74 | 14.90  |
| 2541 | 23.82 | 21.16 | 21.85 | 16.91 | 17.03 | 10.52 | 19.70  |
| 2542 | 29.04 | 15.36 | 8.53  | 13.30 | 15.16 | 18.17 | 13.25  |
| 2543 |       | 16.35 | 7.50  | 7.27  | 7.81  | 19.86 | 9.81   |
| 2544 | 19.04 | 8.70  | 12.75 | 13.44 | 7.21  | 8.00  | 11.04  |
| 2545 | 14.12 | 6.84  | 5.58  | 7.12  | 3.68  | 5.99  | 5.96   |
| 2546 | 25.00 | 27.57 | 9.82  | 5.65  | 5.76  | 6.18  | 10.17  |
| 2547 | 17.89 | 6.29  | 6.56  | 10.61 | 6.53  | 6.05  | 7.46   |
| 2548 | 13.10 | 7.49  | 8.09  | 9.49  | 5.95  | 7.66  | 7.97   |
| 2549 | 25.50 | 19.27 | 9.58  | 9.98  | 12.08 | 17.74 | 15.77  |
| 2550 | 12.01 | 11.22 | 8.00  | 8.77  | 4.13  | 6.48  | 8.84   |
| 2551 | 15.50 | 8.38  | 8.41  | 10.99 | 9.83  | 11.67 | 10.63  |
| 2552 | 38.17 | 15.97 | 7.97  |       |       |       |        |

ที่มา : สำนักงานเศรษฐกิจการเกษตร

desktopagri\_19/ผลไม้ 51/ผลไม้รายเดือน/รายเดือน(ตัว)/ราคาเงาะรายเดือน

## 1. ผลผลิตและความต้องการใช้ (ตัน)

|                          | ปี 2549 | ปี 2550 | ปี 2551 | ปี 2552    |
|--------------------------|---------|---------|---------|------------|
| 1.1 ผลผลิต ไทย           | 147,700 | 348,200 | 175,300 | 279,200    |
| - ภาคตะวันออก            | 59,080  | 111,600 | 110,600 | 110,600    |
| - ภาคใต้                 | 88,620  | 235,000 | 62,900  | 167,000    |
| 1.2 การใช้ภายในประเทศ    |         |         |         |            |
| - บริโภคสด               | 131,486 | 300,960 | 131,030 | 209,200    |
| 1.3 ส่งออก(สดและแช่แข็ง) |         |         |         | (มก.-มีย.) |
| - ปริมาณ (ตัน)           | 16,214  | 47,200  | 44,268  | 81,354     |
| - มูลค่า (ล้านบาท)       | 279     | 755     | 744     | 1,318      |

## 2. ช่วงออกสู่ตลาดมาก/แหล่งผลิตสำคัญ

- ภาคตะวันออก เดือน พ.ค. – มิ.ย. จันทบุรี ระยอง และตราด
- ภาคใต้ เดือน ก.ค. – กันยายน ชุมพร นครศรีธรรมราช และสุราษฎร์ธานี

## 3. ราคา (บาท/กก.)

|                                                         |       |       |       |                |
|---------------------------------------------------------|-------|-------|-------|----------------|
| ราคาเกษตรกรขายได้<br>(ที่มา : สำนักงานเศรษฐกิจการเกษตร) | 25.66 | 10.28 | 21.08 | 8.11<br>(มีย.) |
|---------------------------------------------------------|-------|-------|-------|----------------|

## 4. ต้นทุนการผลิต (บาท/กก.)

|       |      |       |       |
|-------|------|-------|-------|
| 14.36 | 9.82 | 19.41 | 14.13 |
|-------|------|-------|-------|

## 5. สถานการณ์และมาตรการแก้ไขปัญหา

## 5.1 สถานการณ์ปี 2552

1) กระทรวงเกษตรและสหกรณ์ ได้ประมาณการผลผลิตปี 2552 มีประมาณ 279,200 ตัน เพิ่มขึ้นจากปีที่ผ่านมา ร้อยละ 59 โดยแยกเป็นภาคตะวันออกร้อยละ 40 จำนวน 111,680 ตัน เท่ากับปีที่ผ่านมา และภาคใต้ ร้อยละ 55 จำนวน 153,560 ตัน เพิ่มขึ้นจากปีก่อนร้อยละ 165 โดยผลผลิตภาคตะวันออก ออกสู่ตลาดมากช่วงกลางเดือน พ.ค.-มิ.ย. 52 ส่วนภาคใต้ ผลผลิตออกมากช่วงเดือน ก.ค.-ก.ย. 52

2) ในเดือนนี้ เป็นช่วงที่มังคุดภาคตะวันออกกำลังออกสู่ตลาดมาก โดยในปี 2552 นี้ ราคาเกษตรกรขายได้ มังคุดเกรดคละ กก.ละ 12-15 บาท สูงกว่าปีที่ผ่านมาซึ่งมีราคา กก.ละ 9-12 บาท ทั้งนี้ผลผลิตมังคุดภาคตะวันออกได้ ออกสู่ตลาดแล้วร้อยละ 20

## 5.2 มาตรการแก้ไขปัญหา

### 1) การกระจายผลผลิตออกนอกแหล่งผลิต

- ใช้ช่องทาง Blue Farm จัดตั้งศูนย์รวบรวมผลไม้ในจังหวัดแหล่งผลิต แล้วเชื่อมโยงกระจายสู่จังหวัดปลายทางทั่วประเทศ และส่งออกไปขายแดนประเทศเพื่อนบ้าน โดยในช่วง 15 พ.ค.-30 มิ.ย. 52 โดยมีปริมาณเชื่อมโยงผลไม้ตะวันออก 2,800 ตัน (ภายในประเทศ 2,200 ตัน ส่งออกชายแดนไปกัมพูชา 600 ตัน)

- ใช้กลไกของ Modern Trade กระจายผลไม้สู่สาขาห้างฯ โดยได้มีการลงนามใน MOU กับห้างเทสโก้โลตัส บิ๊กซี และคาร์ฟูร์ เพื่อร่วมมือรับซื้อผลไม้เพิ่มขึ้นร้อยละ 10-30

2) ผลักดันการส่งออก กรมส่งเสริมการส่งออก จัดงานเจรจาซื้อขายผลไม้ระหว่างกลุ่มเกษตรกรกับผู้ซื้อ (ผู้ซื้อจากต่างประเทศ ห้างค้าปลีกขนาดใหญ่ และผู้ส่งออก) รวม 3 ครั้ง ดังนี้ ผลไม้ภาคตะวันออก ณ จันทบุรี วันที่ 3 มีนาคม 2552 ภาคเหนือ ณ จังหวัดเชียงใหม่ วันที่ 4-5 มิถุนายน 2552 และ ภาคใต้ ณ สุราษฎร์ธานี วันที่ 18-19 มิถุนายน 2552 คาดว่าจะมีผลการสั่งซื้อไม่น้อยกว่าแหล่งละ 20,000 ตัน

3) จัดงานตามโครงการธงฟ้า โดยประสานกลุ่มเกษตรกรนำผลไม้มาจำหน่ายให้ผู้บริโภคโดยตรง ในงานที่จัดขึ้นในจังหวัดต่าง ๆ ทั่วประเทศ

4) รณรงค์การบริโภค โดยจัดงานรณรงค์บริโภคผลไม้ “ปีแห่งผลไม้ไทย” และเผยแพร่การใช้ผลไม้ ประกอบอาหารคาวและอาหารหวาน รวมทั้งการขอความร่วมมือหน่วยราชการและภาคเอกชนใช้ผลไม้ไทย ในการประชุมสัมมนาและเป็นอาหารเสริม ในเมนูหลักทุกมื้อ

.....

สำนักส่งเสริมการค้าสินค้าเกษตร  
กรมการค้าภายใน  
กรกฎาคม 2552



## ราคาเกษตรกรขายได้มั่งคุด

หน่วย : บาท/กก

| ปี   | พค.   | มิย.  | กค.   | สค.   | กย.   | เฉลี่ย |
|------|-------|-------|-------|-------|-------|--------|
| 2539 | 24.69 | 18.21 | 21.35 | 19    | -     | 24.76  |
| 2540 | 36.12 | 12.6  | 12.09 | -     | -     | 20.15  |
| 2541 | 31.75 | 26.49 | 26.34 | 20.04 | 20.3  | 26.98  |
| 2542 | 30.99 | 14.17 | 17.39 | 12.80 | 13    | 19.79  |
| 2543 | 25.7  | 15.38 | 12.86 | 13.30 | -     | 21.02  |
| 2544 | 15.93 | 19.73 | 14.61 | 11.18 | 15.06 | 16.14  |
| 2545 | 9.90  | 11.82 | 8.99  | 6.86  | 11.50 | 9.64   |
| 2546 | 33.00 | 16.30 | 10.66 | 13.86 | 15.22 | 18.53  |
| 2547 | 11.77 | 17.22 | 15.68 | 10.05 | 11.77 | 14.47  |
| 2548 | 13.50 | 12.22 | 9.62  | 7.47  | 10.50 | 15.00  |
| 2549 | 25.57 | 14.63 | 11.11 | 17.50 | -     | 25.66  |
| 2550 | 14.80 | 10.13 | 9.06  | 4.96  | 8.03  | 10.28  |
| 2551 | 11.59 | 9.16  | 23.75 | 19.44 | -     | 21.08  |
| 2552 | 15.36 | 7.98  |       |       |       |        |

ที่มา : สำนักงานเศรษฐกิจการเกษตร

desktopagri\_19/ผลไม้51/รายเดือน/รายเดือน(ตัว)/ ราคา มั่งคุดรายเดือน

## ลำไย

## 1. ผลผลิตและความต้องการใช้ (ตัน)

|                                             | ปี 2548                     | ปี 2549 | ปี 2550 | ปี 2551 | ปี 2552 |
|---------------------------------------------|-----------------------------|---------|---------|---------|---------|
| 1.1 ผลผลิตภายในประเทศ                       | 712,200                     | 471,900 | 495,500 | 476,900 | 547,100 |
| 1.2 การบริโภค                               | 19 %                        | 25 %    | 8 %     | 8 %     | 10 %    |
| - บริโภคสด                                  | 143,700                     | 74,500  | 37,700  | 25,600  | 52,100  |
| 1.3 การแปรรูป                               | 62 %                        | 36 %    | 60 %    | 55 %    | 60 %    |
| - ลำไยอบแห้ง                                | 412,900                     | 258,700 | 272,500 | 274,700 | 300,000 |
| - ลำไยกระป๋อง                               | 21,200                      | 18,700  | 24,800  | 8,000   | 20,000  |
| 1.4 ส่งออกสด                                | 19 %                        | 32 %    | 32 %    | 37 %    | 30 %    |
| - ปริมาณ (ตัน)                              | 134,400                     | 120,000 | 160,500 | 168,600 | 175,000 |
| - มูลค่า (ล้านบาท)                          | 2,200                       | 2,137   | 2,454   | 2,630   |         |
| 2. ช่วงผลผลิตออกสู่ตลาด                     | เดือนกรกฎาคม – สิงหาคม 75 % |         |         |         |         |
| 3. ต้นทุนการผลิต                            | 17.14                       | 12.93   | 12.06   | 16.37   | 13.72   |
| 4. ราคาเกษตรกรขายได้ลำไยสดเกรด AA (บาท/กก.) |                             |         |         |         |         |
| - เฉลี่ยทั้งปี                              | 29.57                       | 36.55   | 31.20   | 33.40   | 24.14   |
| - ช่วงออกมาก (ก.ค. – ส.ค.)                  | 20.37                       | 23.77   | 20.52   | 35.52   | (กค.52) |

## 5. สถานการณ์และภาวะตลาด

5.1 ผลผลิตลำไย ปี 2552 มีประมาณ 547,100 ตัน เพิ่มขึ้นจากปีที่ผ่านมาประมาณร้อยละ 14.72 โดยเป็นผลผลิตในฤดูกาลร้อยละ 75 และผลผลิตนอกฤดูกาลร้อยละ 25

5.2 ในเดือนนี้เป็นช่วงลำไยในฤดูกาลกำลังออกสู่ตลาดมาก ราคาเกษตรกรขายได้ลำไยสดช่อเดือน ก.ค.52 เกรด AA กก.ละ 24.14 บาท ต่ำกว่าช่วงเดียวกันของปีที่ผ่านมา ซึ่งมีราคา กก.ละ 30.26 บาท เนื่องจากในปีที่แล้วผลผลิตติดผลน้อยมากจึงทำให้ราคาอยู่ในระดับสูง ประกอบกับช่วงฤดูกาลที่ผลผลิตลำไยออกสู่ตลาดเป็นช่วงที่ผลไม้ภาคใต้ เงาะ มังคุด และทุเรียน กำลังออกสู่ตลาดเช่นกัน จึงทำให้ผู้บริโภคมีทางเลือกบริโภคผลไม้ได้หลากหลายชนิด

## 6. มาตรการแก้ไขปัญหา ปี 2552

### 6.1 การกระจายผลผลิตภายในประเทศ

- (1) จัดตั้งศูนย์รวบรวมผลไม้ในแหล่งผลิต จ.เชียงใหม่ และลำพูน เพื่อเชื่อมโยงผู้ประกอบการมารับซื้อเพื่อจำหน่ายและส่งออก ผลการเชื่อมโยง เริ่ม ก.ค.-18 ส.ค.52 จำนวน 2,700 ตัน
- (2) ใช้เครือข่ายห้างค้าปลีกขนาดใหญ่ โดยได้มีการลงนามใน MOU กับ โลตัส บิ๊กซี คาร์ฟูร์ เพื่อความร่วมมือรับซื้อผลไม้เพิ่มขึ้นร้อยละ 10-30 ปริมาณรับซื้อทั้งหมด 50,000 ตัน

### 6.2 การผลักดันการส่งออก

- (1) Business Matching โดยจัดงานเจรจาซื้อขายลำไยที่ จ.เชียงใหม่ วันที่ 4-5 มิ.ย.2552 ผลการเจรจาซื้อขาย คาดว่ามีคำสั่งซื้อประมาณ 98,000 ตัน แยกเป็น สด 48,000 ตัน และอบแห้ง 50,000 ตัน
- (2) ผลักดันให้ประเทศจีนเปิดด่านผิงเสียง เพื่อเพิ่มทางนำเข้าผลไม้ไปจีนผ่านเวียดนาม
- (3) จัดกิจกรรมในต่างประเทศ In-store Promotion , Exhibition , In-out Mission เพื่อขยายตลาดหลักและตลาดใหม่

6.3 เชื่อมโยงโรงงานผลไม้กระป๋อง เชื่อมโยงโรงงานผลไม้กระป๋องรับซื้อผลผลิตผลไม้จากกลุ่มเกษตรกรโดยตรง ซึ่งในปีนี้อาจว่าโรงงานจะรับซื้อลำไย 20,000 ตัน

### 6.4 การส่งเสริมการจำหน่าย

- (1) รมรณรงค์การบริโภคผลไม้ไทย : จัดงาน “มหกรรมผลไม้” และเผยแพร่สื่อ“ผลไม้ในเมนูอาหาร” เกี่ยวกับการใช้ผลไม้ตามฤดูกาลประกอบอาหารคาวและอาหารหวาน
- (2) จัดงานตามโครงการธงฟ้า โดยนำกลุ่มเกษตรกรมาขายผลผลิตให้แก่ผู้บริโภคโดยตรง ในงานที่จัดขึ้นในจังหวัดต่าง ๆ ทั่วประเทศ

6.5 เชื่อมโยงตลาดสถาบัน ขยายตลาดรองรับไปสู่ตลาดสถาบันทั้งภาครัฐและเอกชน ได้แก่ กระทรวงทุกหน่วยงาน ปตท. บางจาก กองทัพบก กรมราชทัณฑ์ สมาคมโรงแรมไทย สมาคมภัตตาคารไทย เพื่อขอให้รับซื้อผลไม้ไทยบริโภคภายในหน่วยงาน ใช้ในการจัดประชุมสัมมนา ใช้ในการจัดเลี้ยงกำลังพล และใช้ในการบริการลูกค้า

6.6 จัดสถานที่จำหน่าย จัดสถานที่ให้เกษตรกรนำผลผลิตผลไม้มาจำหน่ายโดยตรง เช่น สถานีบริการน้ำมัน ปตท. บางจาก (ตั้งแต่ 27 ก.ค. เป็นต้นมา) ตลาดนัดจตุจักร (1-2, 8-9, 15-16 ส.ค.) กระทรวงพาณิชย์ (20-21 ส.ค.) ฯลฯ

ราคาลำไยสดช่อที่เกษตรกรขายได้

เกรด AA (< 85 ผล/กก.)

หน่วย : บาท/กก.

| ปี   | มค.   | กพ.   | มีค.  | เมย.  | พค.   | มิย.  | กค.   | สค.   | กย.   | ตค.   | พย.   | ธค.   | เฉลี่ย |
|------|-------|-------|-------|-------|-------|-------|-------|-------|-------|-------|-------|-------|--------|
| 2544 | -     | -     | -     | -     | -     | -     | 37.75 | 32.25 | -     | -     | -     | -     | 35.00  |
| 2545 | -     | -     | -     | -     | 34.00 | 38.25 | 20.75 | 23.00 | 28.00 | 29.00 | 34.00 | 35.00 | 30.25  |
| 2546 | 35.00 | 32.50 | 28.50 | 27.00 | 31.62 | 33.50 | 26.77 | 25.32 | 23.95 | 27.88 | 26.60 | 30.80 | 29.12  |
| 2547 | 37.60 | 38.00 | 38.00 | 36.70 | 32.75 | 32.13 | 21.50 | 21.63 | 23.50 | 30.00 | 38.00 | 38.00 | 32.32  |
| 2548 | 38.96 | 30.03 | 27.06 | 25.18 | 26.40 | 33.60 | 20.84 | 19.20 | 21.08 | 33.97 | 39.36 | 39.14 | 29.57  |
| 2549 | 46.57 | 42.50 | 47.74 | 46.10 | 45.01 | 43.82 | 23.30 | 19.20 | 28.82 | 36.50 | 27.00 | 32.00 | 36.55  |
| 2550 | 37.70 | 41.80 | 40.80 | 37.06 | 33.00 | 34.50 | 24.50 | 16.94 | 20.13 | 28.20 | 29.00 | 30.75 | 31.20  |
| 2551 | 32.50 | 28.80 | 24.00 | 28.40 | 36.70 | 35.70 | 30.26 | 33.56 | 42.75 | 35.83 | 33.00 | 39.30 | 33.40  |
| 2552 | 42.50 | 38.13 | 41.50 | 38.75 | 42.00 | 39.90 | 24.14 | -     | -     | -     | -     | -     | 38.13  |

เกรด A (85-94 ผล/กก.)

หน่วย : บาท/กก.

| ปี   | มค.   | กพ.   | มีค.  | เมย.  | พค.   | มิย.  | กค.   | สค.   | กย.   | ตค.   | พย.   | ธค.   | เฉลี่ย |
|------|-------|-------|-------|-------|-------|-------|-------|-------|-------|-------|-------|-------|--------|
| 2544 | -     | -     | -     | -     | -     | -     | 32.25 | 28.87 | -     | -     | -     | -     | 30.56  |
| 2545 | -     | -     | -     | -     | 26.50 | 27.50 | 16.75 | 18.75 | 22.00 | 22.50 | 26.40 | 27.00 | 23.43  |
| 2546 | 29.00 | 25.00 | 24.25 | 23.00 | 27.62 | 29.00 | 21.48 | 20.25 | 19.48 | 24.40 | 23.43 | 26.05 | 24.41  |
| 2547 | 32.20 | 32.50 | 32.50 | 32.50 | 27.75 | 27.13 | 18.60 | 19.13 | 21.00 | -     | 34.00 | 34.00 | 28.30  |
| 2548 | 34.68 | 22.00 | 21.68 | 19.76 | 22.55 | 28.19 | 17.16 | 15.80 | 18.02 | 30.35 | 36.86 | 34.74 | 25.15  |
| 2549 | 41.62 | 39.00 | 42.64 | 41.73 | 41.29 | 39.98 | 18.92 | 15.30 | 24.58 | 31.10 | 21.00 | 28.60 | 32.15  |
| 2550 | 34.10 | 36.00 | 36.00 | 32.44 | 27.80 | 30.00 | 20.25 | 13.72 | 16.50 | 24.00 | 24.00 | 25.25 | 26.67  |
| 2551 | 26.50 | 24.00 | 19.00 | 24.40 | 32.40 | 30.88 | 24.91 | 27.20 | 36.88 | 31.33 | 29.50 | 34.90 | 28.49  |
| 2552 | 35.00 | 32.50 | 35.50 | 34.25 | 37.20 | 35.40 | 19.90 | -     | -     | -     | -     | -     | 32.82  |

เกรด B (95-104 ผล/กก.)

หน่วย : บาท/กก.

| ปี   | มค.   | กพ.   | มีค.  | เมย.  | พค.   | มิย.  | กค.   | สค.   | กย.   | ตค.   | พย.   | ธค.   | เฉลี่ย |
|------|-------|-------|-------|-------|-------|-------|-------|-------|-------|-------|-------|-------|--------|
| 2544 | -     | -     | -     | -     | -     | -     | 26.50 | 23.10 | -     | -     | -     | -     | 24.80  |
| 2545 | -     | -     | -     | -     | 21.60 | 22.10 | 12.62 | 14.00 | 17.00 | 17.10 | 20.00 | 21.00 | 18.18  |
| 2546 | 23.90 | 19.50 | 19.25 | 17.00 | 22.00 | 23.80 | 15.91 | 16.25 | 15.90 | 21.45 | 16.55 | 20.80 | 19.36  |
| 2547 | 26.40 | 26.50 | 26.50 | 26.50 | 22.75 | 22.13 | 15.14 | 15.50 | 17.00 | -     | 29.50 | 29.50 | 23.40  |
| 2548 | 30.14 | 13.97 | 16.70 | 15.14 | 19.15 | 21.65 | 12.73 | 12.50 | 13.88 | 23.43 | 29.36 | 29.12 | 19.81  |
| 2549 | 36.42 | 34.00 | 36.04 | 34.23 | 34.45 | 32.90 | 16.12 | 12.20 | 19.44 | 24.90 | 16.50 | 24.30 | 26.79  |
| 2550 | 30.30 | 31.00 | 31.00 | 27.44 | 22.60 | 24.00 | 18.38 | 10.58 | 13.50 | 20.40 | 18.00 | 18.00 | 22.10  |
| 2551 | 18.00 | 17.10 | 13.50 | 17.10 | 26.00 | 25.80 | 19.91 | 22.10 | 32.00 | 26.17 | 23.25 | 26.30 | 22.27  |
| 2552 | 30.00 | 27.50 | 27.70 | 26.00 | 31.70 | 29.90 | 16.00 | -     | -     | -     | -     | -     | 26.97  |

ที่มา : ประมวลจากการรายงานของสำนักงานการค้าภายในจังหวัดเชียงใหม่และลำพูน กรมการค้าภายใน

กรมการค้าภายใน

## ราคาลำไยอบแห้งที่เกษตรกรขายได้

เกรด AA (d &gt; 2.5 ซม. ขึ้นไป)

หน่วย : บาท/กก.

| ปี   | มค.   | กพ.   | มีค.  | เมย.  | พค.   | มิย.  | กค.   | สค.   | กย.   | ตค.   | พย.   | ธค.   | เฉลี่ย |
|------|-------|-------|-------|-------|-------|-------|-------|-------|-------|-------|-------|-------|--------|
| 2544 |       | 45.00 | 41.75 | 40.00 | 59.60 | 60.75 | 73.63 | 95.45 | 91.25 | 87.67 | 72.63 | 77.48 | 67.75  |
| 2545 | 77.50 | 70.50 | 70.50 | 70.00 | 60.00 | 57.50 | 52.00 | 62.25 | 64.38 | 70.25 | 71.88 | 73.87 | 66.72  |
| 2546 | 75.70 | 74.12 | 73.25 | 72.00 | 72.50 | 70.00 | 71.88 | 69.30 | 65.85 | 58.48 | 60.93 | 59.30 | 68.61  |
| 2547 | 52.20 | 50.25 | 46.25 | 45.50 | 46.63 | 46.00 | 50.30 | 50.50 | 50.90 | -     | 49.55 | 49.00 | 48.83  |
| 2548 | 49.00 | 45.00 | 45.00 | 47.50 | 44.67 | 45.00 | 47.97 | 44.53 | 41.68 | 41.73 | 42.50 | 44.96 | 44.96  |
| 2549 | 46.47 | 41.06 | -     | -     | -     | -     | -     | 42.35 | 51.50 | 51.50 | 51.50 | 51.50 | 47.98  |
| 2550 | 47.00 | 47.00 | 46.50 | 45.52 | 43.10 | 43.50 | 38.25 | 40.80 | 43.00 | 42.30 | 37.30 | 39.55 | 42.82  |
| 2551 | 41.00 | 41.40 | 38.70 | 41.38 | 42.50 | 42.50 | 74.96 | 75.00 | 71.00 | 75.80 | 77.13 | 74.40 | 57.73  |
| 2552 | 74.50 | 74.50 | 74.50 | 74.50 | 74.50 | -     | 44.50 |       |       |       |       |       | 69.50  |

เกรด A (d = 2.2 - 2.5 ซม.)

หน่วย : บาท/กก.

| ปี   | มค.   | กพ.   | มีค.  | เมย.  | พค.   | มิย.  | กค.   | สค.   | กย.   | ตค.   | พย.   | ธค.   | เฉลี่ย |
|------|-------|-------|-------|-------|-------|-------|-------|-------|-------|-------|-------|-------|--------|
| 2544 |       | 33.25 | 30.00 | 27.00 | 41.50 | 40.00 | 52.37 | 64.17 | 60.75 | 57.33 | 42.50 | 43.00 | 44.76  |
| 2545 | 46.50 | 44.00 | 44.00 | 50.00 | 47.00 | 47.50 | 32.00 | 43.13 | 45.63 | 50.25 | 52.25 | 54.75 | 46.42  |
| 2546 | 55.90 | 54.12 | 49.50 | 40.00 | 41.50 | 45.00 | 45.00 | 39.55 | 38.83 | 37.25 | 40.93 | 39.30 | 43.91  |
| 2547 | 32.00 | 30.25 | 26.25 | 25.50 | 26.34 | 25.88 | 31.40 | 29.25 | 31.50 | -     | 28.05 | 27.88 | 28.57  |
| 2548 | 28.44 | 25.00 | 25.00 | 27.50 | 24.67 | 25.00 | 26.50 | 25.30 | 21.68 | 21.73 | 22.50 | 24.66 | 24.83  |
| 2549 | 28.25 | 25.38 | -     | -     | -     | -     | -     | 22.25 | 28.17 | 31.50 | 31.50 | 31.50 | 28.36  |
| 2550 | 25.50 | 25.50 | 24.50 | 26.04 | 32.50 | 33.50 | 26.00 | 23.63 | 25.00 | 25.00 | 25.56 | 28.75 | 26.79  |
| 2551 | 30.00 | 30.00 | 28.40 | 29.50 | 32.00 | 32.50 | 51.79 | 54.50 | 50.50 | 55.60 | 57.50 | 54.30 | 42.22  |
| 2552 | 56.00 | 56.00 | 56.00 | 56.00 | 56.00 | -     | 23.00 |       |       |       |       |       | 50.50  |

เกรด B (d = 1.9 - 2.2 ซม.)

หน่วย : บาท/กก.

| ปี   | มค.   | กพ.   | มีค.  | เมย.  | พค.   | มิย.  | กค.   | สค.   | กย.   | ตค.   | พย.   | ธค.   | เฉลี่ย |
|------|-------|-------|-------|-------|-------|-------|-------|-------|-------|-------|-------|-------|--------|
| 2544 |       | 20.00 | 18.50 | 17.00 | 30.00 | 25.00 | 32.63 | 34.33 | 29.75 | 26.67 | 22.50 | 24.25 | 25.51  |
| 2545 | 26.50 | 24.50 | 24.50 | 30.00 | 20.00 | 21.50 | 19.60 | 23.50 | 27.25 | 30.38 | 33.00 | 37.87 | 26.72  |
| 2546 | 37.10 | 34.12 | 29.75 | 18.00 | 19.00 | 22.00 | 25.00 | 19.60 | 19.53 | 17.95 | 20.93 | 19.30 | 23.52  |
| 2547 | 12.55 | 9.53  | 8.88  | 9.00  | 10.13 | 9.50  | 13.80 | 12.50 | 17.90 | -     | 12.05 | 13.00 | 11.87  |
| 2548 | 14.82 | 15.00 | 15.00 | 17.50 | 14.39 | 15.00 | 11.53 | 11.80 | 9.46  | 10.33 | 11.50 | 14.30 | 13.39  |
| 2549 | 13.75 | 11.50 | -     | -     | -     | -     | -     | 11.80 | 11.50 | 11.50 | 11.50 | 11.50 | 11.86  |
| 2550 | 15.50 | 15.50 | 14.50 | 16.56 | 23.10 | 23.50 | 14.50 | 13.63 | 15.00 | 15.00 | 18.56 | 18.75 | 17.01  |
| 2551 | 20.00 | 20.80 | 18.60 | 19.50 | 22.00 | 22.50 | 31.46 | 31.20 | 28.50 | 30.30 | 30.00 | 28.30 | 25.26  |
| 2552 | 29.00 | 29.00 | 29.00 | 29.00 | 29.00 | -     | 17.50 |       |       |       |       |       | 27.08  |

ที่มา : ประมวลผลการรายงานของสำนักงานการค้าภายในจังหวัดเชียงใหม่และลำพูน กรมการค้าภายใน

กรมการค้าภายใน

## ราคาลำไยสดร่วงคัตที่เกษตรกรขายได้

เกรด AA (d &gt; 2.5 ซม. ขึ้นไป)

หน่วย : บาท/กก.

| ปี   | มค. | กพ. | มีค.  | เมย. | พค.   | มิย. | กค.   | สค.   | กย.   | ตค. | พย. | ธค.   | เฉลี่ย |
|------|-----|-----|-------|------|-------|------|-------|-------|-------|-----|-----|-------|--------|
| 2547 |     |     |       |      |       |      | 11.40 | 11.90 | 12.50 |     |     |       | 11.93  |
| 2548 |     |     |       |      |       |      | 10.92 | 10.15 | 10.50 |     |     |       | 10.52  |
| 2549 |     |     |       |      |       |      | 9.63  | 10.10 | 14.50 |     |     |       | 11.41  |
| 2550 |     |     |       |      |       |      | 11.00 | 8.95  | 9.50  |     |     |       | 9.82   |
| 2551 |     |     |       |      | 11.00 |      | 19.10 | 23.50 |       |     |     | 18.00 | 17.90  |
| 2552 |     |     | 19.00 |      |       |      | 12.85 |       |       |     |     |       | 15.68  |

เกรด A (d = 2.2 - 2.5 ซม.)

หน่วย : บาท/กก.

| ปี   | มค. | กพ. | มีค.  | เมย. | พค.  | มิย. | กค.   | สค.   | กย.  | ตค. | พย. | ธค.   | เฉลี่ย |
|------|-----|-----|-------|------|------|------|-------|-------|------|-----|-----|-------|--------|
| 2547 |     |     |       |      |      |      | 6.74  | 5.96  | 6.95 |     |     |       | 6.55   |
| 2548 |     |     |       |      |      |      | 5.92  | 5.48  | 6.00 |     |     |       | 5.80   |
| 2549 |     |     |       |      |      |      | 5.77  | 5.50  | 8.00 |     |     |       | 6.42   |
| 2550 |     |     |       |      |      |      | 7.17  | 5.50  | 5.50 |     |     |       | 6.06   |
| 2551 |     |     |       |      | 8.00 |      | 12.05 | 15.00 |      |     |     | 14.50 | 12.39  |
| 2552 |     |     | 13.50 |      |      |      | 7.18  |       |      |     |     |       | 10.34  |

เกรด B (d = 1.9 - 2.2 ซม.)

หน่วย : บาท/กก.

| ปี   | มค. | กพ. | มีค. | เมย. | พค.  | มิย. | กค.  | สค.   | กย.  | ตค. | พย. | ธค.   | เฉลี่ย |
|------|-----|-----|------|------|------|------|------|-------|------|-----|-----|-------|--------|
| 2547 |     |     |      |      |      |      | 2.94 | 2.56  | 2.50 |     |     |       | 2.67   |
| 2548 |     |     |      |      |      |      | 2.86 | 2.33  | 2.50 |     |     |       | 2.56   |
| 2549 |     |     |      |      |      |      | 3.00 | 2.72  | -    |     |     |       | 2.86   |
| 2550 |     |     |      |      |      |      | 4.17 | 2.50  | 2.50 |     |     |       | 3.06   |
| 2551 |     |     |      |      | 5.00 |      | 8.07 | 10.00 |      |     |     | 10.00 | 8.27   |
| 2552 |     |     | 8.50 |      |      |      | 3.65 |       |      |     |     |       | 6.08   |

ที่มา : ประมวลจากการรายงานของสำนักงานการค้าภายในจังหวัดเชียงใหม่และลำพูน กรมการค้าภายใน

กรมการค้าภายใน

ก.2-2/ลำไย/ราคา/ราคาลำไยรายเดือน

สิงหาคม 2552

## 1. ผลผลิตและความต้องการใช้ (ตัน)

|                       | ปี 2549 | ปี 2550 | ปี 2551 | ปี 2552   |
|-----------------------|---------|---------|---------|-----------|
| 1.1 ผลผลิตไทย         | 124,700 | 236,100 | 100,600 | 158,300   |
| - ภาคตะวันออก         | 32,200  | 50,000  | 61,950  | 61,000    |
| - ภาคใต้              | 89,900  | 182,000 | 34,610  | 93,300    |
| 1.2 การใช้ภายในประเทศ |         |         |         |           |
| - บริโภคสด            | 123,453 | 234,600 | 99,970  | 156,800   |
| 1.3 ส่งออกสด          |         |         |         | (มก.-กค.) |
| - ปริมาณ (ตัน)        | 36      | 1,480   | 632     | 1,066     |
| - มูลค่า (ล้านบาท)    | 1       | 23      | 10      | 14        |

## 2. ช่วงออกสู่ตลาดมาก/แหล่งผลิตสำคัญ

- ภาคตะวันออก เดือน พ.ค. – มิ.ย. จันทบุรี ระยอง และตราด
- ภาคใต้ เดือน ก.ค. – ก.ย. ชุมพร นครศรีธรรมราช สุราษฎร์ธานี ยะลา ปัตตานี นราธิวาส

## 3. ราคา (บาท/กก.)

|                                                         |       |       |       |       |
|---------------------------------------------------------|-------|-------|-------|-------|
| ราคาเกษตรกรขายได้<br>(ที่มา : สำนักงานเศรษฐกิจการเกษตร) | 29.26 | 21.37 | 25.06 | 18.46 |
|                                                         |       |       |       | (กก.) |

## 4. ต้นทุนการผลิต (บาท/กก.)

|       |       |       |       |
|-------|-------|-------|-------|
| 14.36 | 11.63 | 23.17 | 13.43 |
|-------|-------|-------|-------|

## 5. สถานการณ์และมาตรการแก้ไขปัญหา

## 5.1 สถานการณ์ปี 2552

1) กระทรวงเกษตรและสหกรณ์ ได้ประมาณการผลผลิตปี 2552 มีประมาณ 158,300 ตัน เพิ่มขึ้นจากปีที่ผ่านมาร้อยละ 57.36 โดยแยกเป็นภาคตะวันออก จำนวน 61,000 ตัน ลดลงจากปีก่อนร้อยละ 2 ออกสู่ตลาดมาก ช่วงกลางเดือน พ.ค.-ก.ค. 52 ส่วนภาคใต้ จำนวน 93,300 ตัน เพิ่มขึ้นจากปีก่อนร้อยละ 170 ออกมากช่วงเดือน ก.ค.-ก.ย. 52

2) ขณะนี้เป็นช่วงที่ผลผลิตลองกองจังหวัดชายแดนภาคใต้(นราธิวาส ยะลา ปัตตานี) กำลังออกสู่ตลาดมาก โดยในปี 2552 นี้ ราคาเกษตรกรขายได้ลองกองเกรด A กก.ละ 19-20 บาท เกรด B กก.ละ 16-17 บาท ต่ำกว่าปีที่ผ่านมา เนื่องจากในปีที่ผ่านมาปริมาณผลผลิตมีน้อยมาก โดยขณะนี้ผลผลิตลองกองจังหวัดชายแดนภาคใต้ได้ออกสู่ตลาดแล้ว ร้อยละ 65

## 5.2 มาตรการแก้ไขปัญหา

1) การกระจายผลผลิตออกนอกแหล่งผลิต ดังนี้ (1) จัดตั้งศูนย์รวบรวมผลไม้ในจังหวัดแหล่งผลิตแล้วเชื่อมโยงกระจายสู่จังหวัดปลายทางทั่วประเทศ และ (2) ใช้กลไกของเครือข่ายห้างค้าปลีกขนาดใหญ่กระจายผลไม้สู่สาขาห้างฯ โดยในปี 2552 นี้ ห้างฯ มีเป้าหมายรับซื้อเพิ่มขึ้นร้อยละ 10-30 รวมทั้งจัดกิจกรรมส่งเสริมการจำหน่ายเพิ่มขึ้น

2) จัดสถานที่จำหน่าย เพื่อให้เกษตรกรนำผลผลิตมาจำหน่ายโดยตรง เช่น สถานีบริการน้ำมัน ปตท. บางจาก ตลาดนัดจตุจักร และกระทรวงพาณิชย์

3) ส่งเสริมการจำหน่าย จัด “มหกรรมผลไม้” ในการจัดงานต่าง ๆ เช่น งานฟ้าใส คนไทยยิ้มได้ งานเมคอินไทยแลนด์ งานผลไม้สดใส เกษตรกรยิ้มได้ งานวันพาณิชย์ โดยเกษตรจังหวัดชายแดนภาคได้นำผลผลิตลองกองมาจำหน่ายในงานดังกล่าว

4) เชื่อมโยงตลาดสถาบัน ขยายตลาดรองรับไปสู่ตลาดสถาบันทั้งภาครัฐและเอกชน ได้แก่ กระทรวงทุกหน่วยงาน กองทัพบก กรมราชทัณฑ์ สมาคมโรงแรมไทย สมาคมภัตตาคารไทย เพื่อขอให้รับซื้อผลไม้ไทยบริโภคภายในหน่วยงาน ใช้ในการจัดประชุมสัมมนา ใช้ในการจัดเลี้ยงกำลังพล และใช้ในการบริการลูกค้า

5) ผลักดันการส่งออก สอ. จัดงานเจรจาซื้อขายผลไม้ เพื่อให้มีการเจรจาซื้อขายผลไม้ระหว่างกลุ่มเกษตรกรกับผู้ซื้อ และผลักดันการส่งออกสู่ประเทศเพื่อนบ้าน โดยผลการเจรจาซื้อขายผลไม้ภาคใต้ ณ จังหวัดสุราษฎร์ธานี มีคำสั่งซื้อประมาณ 5,000 ตัน

.....



## ราคาเกษตรกรขายได้ลองกองคณะ

หน่วย : บาท/กก

| ปี   | เมย.  | พค.   | มิย.  | กค.   | สค.   | กย.   | ตค.   | พย.   | เฉลี่ย |
|------|-------|-------|-------|-------|-------|-------|-------|-------|--------|
| 2548 | 28.52 | 2.85  | 22.95 | 22.32 | 19.80 | 23.22 | 23.55 | 38.33 | 25.24  |
| 2549 | 63.50 | 28.87 | 20.77 | 19.07 | 22.25 | 24.60 | 25.79 | -     | 29.26  |
| 2550 | 25.68 | 21.08 | 17.53 | 25.50 | 16.31 | 19.91 | 25.00 | -     | 21.57  |
| 2551 | 31.50 | 17.37 | 20.76 | 26.23 | 27.43 | 31.31 |       |       | 25.77  |
| 2552 | 43.44 | 19.38 | 14.52 | 18.46 |       |       |       |       |        |

ที่มา : สำนักงานเศรษฐกิจการเกษตร

**สุกร**

|                                          | 2548   | 2549   | 2550   | 2551   | 2552             |
|------------------------------------------|--------|--------|--------|--------|------------------|
|                                          |        |        |        |        | (ประมาณการ)      |
| 1. ผลผลิต (ล้านตัว) : สศก.               | 12.257 | 13.315 | 13.545 | 12.088 | 11.756           |
| 2. การใช้ภายในประเทศ (ล้านตัว) : สศก.    | 11.93  | 12.48  | 13.88  | 11.90  | 10.80            |
| 3. การส่งออกเนื้อสุกร - ปริมาณ (ตัน)     | 12,171 | 11,003 | 10,199 | 9,916  | 3,904            |
| - มูลค่า (ล้านบาท)                       | 1,895  | 1,627  | 1,435  | 1,844  | 904.44           |
|                                          |        |        |        |        | (ม.ค. - มิ.ย.52) |
| 4. ต้นทุนการผลิต (บาท/กก.) : สศก.        | 43.45  | 44.96  | 42.87  | 53.24  | 50.13            |
|                                          |        |        |        |        | (มิ.ย.52)        |
| 5. ราคาสุกรมีชีวิต ณ แหล่งผลิต (บาท/กก.) | 49.31  | 45.91  | 39.97  | 54.38  | 56.05            |
|                                          |        |        |        |        | (ก.ค.52)         |

**6. สถานการณ์ เดือนกรกฎาคม 2552**

6.1 การผลิต ภาวะปกติ ผลผลิตสุกรออกสู่ตลาดสม่ำเสมอ ปริมาณเพียงพอกับความต้องการในประเทศ

6.2 การตลาด ภาวะการค้าโดยทั่วไปยังชะลอตัว ส่งผลให้ราคาสุกรมีชีวิตเฉลี่ยเดือนกรกฎาคม 2552 อ่อนตัวลงจากเดือนมิถุนายน 2552 (กก.ละ 58.82 บาท)

**7. การส่งออก เดือนมกราคม – มิถุนายน 2552 มีการส่งออกสุกร ดังนี้**

7.1 สุกรพันธุ์ มีการส่งออกสุกรพันธุ์ จำนวน 22,915 ตัว ไปประเทศลาว (84%) และ กัมพูชา (14%)

7.2 สุกรขุน ส่งออกรวมจำนวน 671,470 ตัว ไปประเทศกัมพูชา (91%) ลาว (6%) ญี่ปุ่น พม่า และเวียดนาม

7.3 เนื้อสุกร ส่งออกรวมจำนวน 3,904 ตัน เป็น (1) เนื้อสุกรสดแช่เย็น จำนวน 1,224 ตัน ตลาดหลัก ได้แก่ พม่า (61%) และฮ่องกง (38%) (2) ผลิตภัณฑ์เนื้อสุกรแปรรูป/ปรุงสุก จำนวน 2,679 ตัน ตลาดหลัก ได้แก่ ญี่ปุ่น (83%) ลาว (9%) และ ฮ่องกง (5%)

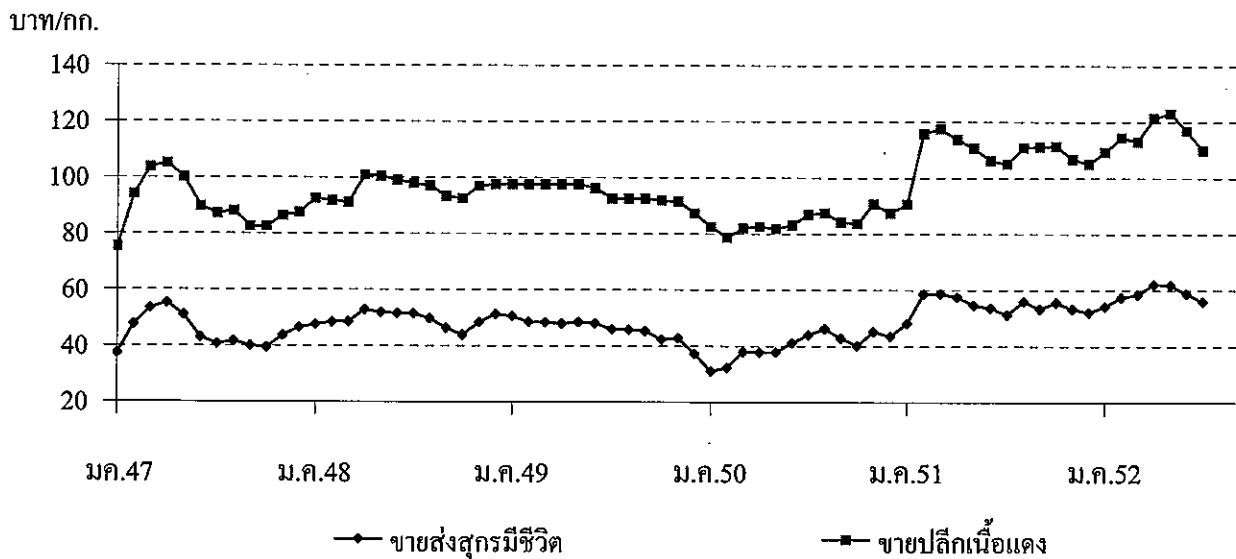
8. แนวโน้ม ภาวะการค้าในประเทศมีแนวโน้มชะลอตัวต่อเนื่อง ตามสภาพกำลังซื้อของผู้บริโภค อย่างไรก็ตาม ราคาสุกรมีชีวิตยังมีแนวโน้มเคลื่อนไหวอยู่ในเกณฑ์ดี เนื่องจากประเทศเพื่อนบ้านยังมีความต้องการนำเข้าสุกรมีชีวิตจากไทย

\*\*\*\*\*

กรมการค้าภายใน กระทรวงพาณิชย์  
สิงหาคม 2552

สถิติราคาขายส่ง - ขายปลีก สุกร ปี 2547 - 2552

| ปี                                                                                       | ม.ค.   | ก.พ.   | มี.ค.  | เม.ย.  | พ.ค.   | มิ.ย.  | ก.ค.   | ส.ค.   | ก.ย.   | ต.ค.   | พ.ย.   | ธ.ค.   | เฉลี่ย |
|------------------------------------------------------------------------------------------|--------|--------|--------|--------|--------|--------|--------|--------|--------|--------|--------|--------|--------|
| <b>ราคาขายส่งลูกสุกร นน. 16 กก./ตัว (บาท/ตัว) : (ปี 46-49 เป็นลูกสุกร นน.12 กก./ตัว)</b> |        |        |        |        |        |        |        |        |        |        |        |        |        |
| 2547                                                                                     | 810    | 1,190  | 1,459  | 1,317  | 884    | 667    | 727    | 890    | 800    | 985    | 1,200  | 1,285  | 1,018  |
| 2548                                                                                     | 1,300  | 1,300  | 1,300  | 1,300  | 1,300  | 1,300  | 1,300  | 1,300  | 1,255  | 1,105  | 1,355  | 1,500  | 1,301  |
| 2549                                                                                     | 1,500  | 1,500  | 1,500  | 1,444  | 1,400  | 1,321  | 1,100  | 1,100  | 1,100  | 1,100  | 1,164  | 875    | 1,259  |
| 2550                                                                                     | 814    | 800    | 890    | 829    | 700    | 914    | 1,175  | 1,300  | 1,150  | 1,064  | 1,245  | 1,000  | 990    |
| 2551                                                                                     | 1,250  | 1,760  | 1,800  | 1,672  | 1,321  | 1,295  | 1,057  | 1,290  | 1,223  | 1,350  | 1,400  | 1,400  | 1,402  |
| 2552                                                                                     | 1,470  | 1,600  | 1,609  | 1,819  | 1,844  | 1,659  | 1,500  |        |        |        |        |        | 1,643  |
| <b>ราคาขายส่งสุกรมีชีวิต (ฟาร์ม) ณ แหล่งผลิต (บาท/กก.)</b>                               |        |        |        |        |        |        |        |        |        |        |        |        |        |
| 2547                                                                                     | 37.33  | 47.70  | 53.41  | 55.22  | 50.95  | 43.00  | 40.70  | 41.60  | 40.00  | 39.35  | 43.59  | 46.50  | 44.95  |
| 2548                                                                                     | 47.50  | 48.50  | 48.54  | 52.79  | 51.92  | 51.50  | 51.45  | 49.77  | 46.23  | 43.90  | 48.36  | 51.25  | 49.31  |
| 2549                                                                                     | 50.55  | 48.50  | 48.39  | 47.88  | 48.50  | 47.97  | 45.97  | 45.77  | 45.20  | 42.21  | 42.73  | 37.20  | 45.91  |
| 2550                                                                                     | 30.98  | 32.30  | 37.88  | 37.79  | 37.75  | 41.07  | 44.00  | 46.17  | 42.80  | 40.14  | 45.14  | 43.56  | 39.97  |
| 2551                                                                                     | 48.05  | 58.55  | 58.79  | 57.56  | 54.61  | 53.64  | 51.26  | 55.95  | 53.27  | 55.55  | 53.30  | 52.00  | 54.38  |
| 2552                                                                                     | 54.15  | 57.45  | 58.45  | 62.06  | 61.89  | 58.82  | 56.05  |        |        |        |        |        | 58.41  |
| <b>ราคาขายปลีกเนื้อแดง ตลาด กทม. (บาท/กก.)</b>                                           |        |        |        |        |        |        |        |        |        |        |        |        |        |
| 2547                                                                                     | 75.35  | 94.00  | 103.64 | 105.00 | 100.03 | 89.64  | 87.16  | 88.00  | 82.50  | 82.50  | 86.36  | 87.50  | 90.14  |
| 2548                                                                                     | 92.50  | 91.71  | 91.09  | 100.88 | 100.47 | 99.00  | 97.82  | 97.14  | 93.23  | 92.50  | 96.82  | 97.50  | 95.89  |
| 2549                                                                                     | 97.50  | 97.50  | 97.50  | 97.50  | 97.50  | 96.18  | 92.50  | 92.50  | 92.50  | 91.79  | 91.48  | 87.25  | 94.31  |
| 2550                                                                                     | 82.36  | 78.70  | 82.02  | 82.50  | 81.80  | 83.05  | 86.88  | 87.50  | 84.20  | 83.64  | 90.68  | 87.50  | 84.24  |
| 2551                                                                                     | 90.68  | 115.79 | 117.50 | 113.68 | 110.58 | 106.19 | 105.00 | 110.88 | 111.14 | 111.36 | 106.75 | 105.00 | 108.71 |
| 2552                                                                                     | 109.25 | 114.47 | 112.95 | 121.41 | 123.06 | 116.93 | 110.00 |        |        |        |        |        | 115.44 |



## ไข่ไก่

|                                           | 2548   | 2549   | 2550   | 2551   | 2552             |
|-------------------------------------------|--------|--------|--------|--------|------------------|
|                                           |        |        |        |        | (ประมาณการ)      |
| 1. ผลผลิต (ล้านฟอง)                       | 7,812  | 8,555  | 8,990  | 9,424  | 9,916            |
| 2. การใช้ภายในประเทศ (ล้านฟอง)            | 7,702  | 8,371  | 8,748  | 9,019  | 9,566            |
| 3. อัตราการบริโภค (ฟอง/คน/ปี)             | 118    | 128    | 133    | 136    | 143              |
| 4. การส่งออก - ปริมาณ (ล้านฟอง)           | 109.65 | 183.66 | 241.58 | 404.54 | 187.57           |
| - มูลค่า (ล้านบาท)                        | 179.74 | 273.86 | 747.92 | 920.06 | 447.39           |
|                                           |        |        |        |        | (ม.ก. - มี.ย.52) |
| 5. ต้นทุนการผลิต (บาท/ฟอง) : สศก.         | 1.59   | 1.78   | 1.93   | 2.26   | 2.22 (มี.ย.52)   |
| 6. ราคา ไข่ไก่สดคละ ณ แหล่งผลิต (บาท/ฟอง) | 2.18   | 1.70   | 1.92   | 2.23   | 2.46 (ก.ค.52)    |

## 7. สถานการณ์ เดือนกรกฎาคม 2552

## 7.1 การผลิต ปริมาณไข่ไก่ในระบบลดลง โดยมีสาเหตุจาก

(1) มาตรการปรับลดไข่ไก่พันธุ์ในระบบลงประมาณ 10 – 20% และปลดแม่ไก่ยืนกรงที่อายุ 72 สัปดาห์ ในช่วงต้นปี 2552 เพื่อแก้ไขปัญหาไข่ไก่ล้นตลาดและราคาไข่ไก่ตกต่ำที่เกิดขึ้นต่อเนื่องตั้งแต่ปี 2549 - 2551 ตามมติคณะกรรมการนโยบายพัฒนาไข่ไก่และผลิตภัณฑ์ ซึ่งมีส่วนราชการและภาคเอกชนร่วมเป็นกรรมการ โดยเริ่มส่งผลกระทบต่อปริมาณผลผลิตไข่ไก่ตั้งแต่เดือนกรกฎาคม 2552

(2) ช่วงเดือนพฤษภาคม – กรกฎาคม 2552 ราคาไก่เนื้อเคลื่อนไหวอยู่ในเกณฑ์ดี ใจให้ผู้เลี้ยงไข่ไก่ปลดแม่ไก่ยืนกรงที่มีอายุครบกำหนดปลดจำหน่ายออกสู่ตลาดมากขึ้น เพื่อลดภาระด้านต้นทุนการผลิต

(3) เป็นช่วงฤดูกาลที่ผลผลิตไข่ไก่ออกสู่ตลาดน้อย เนื่องจากสภาพอากาศฝนตกชุก ส่งผลให้อัตราการให้ไข่ลดลง

7.2 การตลาดและราคา ความต้องการบริโภคไข่ไก่ยังมีมากตามปกติ ราคาไข่ไก่ คละ ณ แหล่งผลิตที่เกษตรกรขายได้ ปรับสูงขึ้นจากฟองละ 2.40 บาท เป็นฟองละ 2.50 บาท ในช่วงกลางเดือนกรกฎาคม 2552 และปรับสูงขึ้นเป็นฟองละ 2.60 บาท ในช่วงต้นเดือนสิงหาคม 2552 ตามภาวะการผลิตการตลาดและต้นทุนที่ปรับสูงขึ้นจากราคาลูกไก่พันธุ์ และค่าอาหาร ส่งผลให้ราคาขายส่งขายปลีกไข่ไก่ในตลาดสดทั่วไปปรับสูงขึ้นในทิศทางเดียวกัน ทำให้กลุ่มผู้ใช้/ผู้บริโภคปลายทาง เรียกร้องให้ภาครัฐพิจารณาบรรเทาความเดือดร้อนด้านภาระค่าครองชีพ

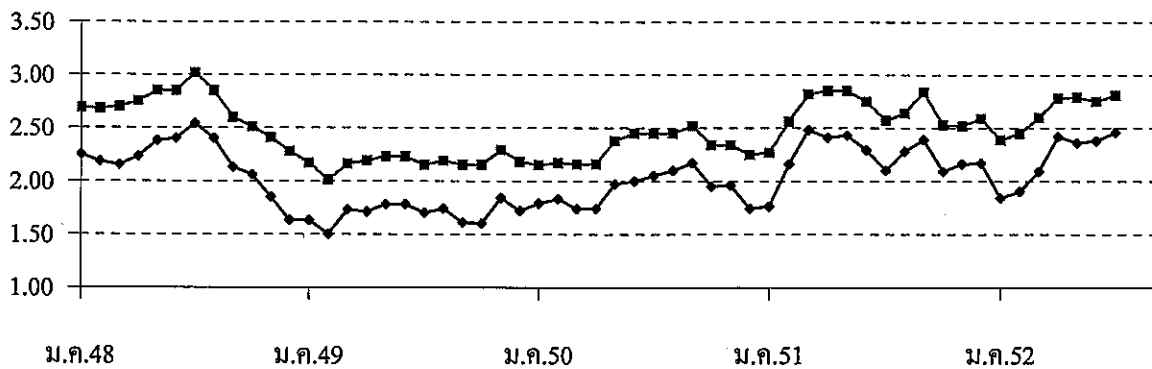


สถิติราคาขายส่ง - ขายปลีก ไข่ไก่

ปี 2547 - 2552

| ปี                                                     | ม.ค.  | ก.พ.  | มี.ค. | เม.ย. | พ.ค.  | มิ.ย. | ก.ค.  | ส.ค.  | ก.ย.  | ต.ค.  | พ.ย.  | ธ.ค.  | เฉลี่ย |
|--------------------------------------------------------|-------|-------|-------|-------|-------|-------|-------|-------|-------|-------|-------|-------|--------|
| <b>ราคาขายส่งลูกไก่ทั่วประเทศ (บาท/ตัว)</b>            |       |       |       |       |       |       |       |       |       |       |       |       |        |
| 2547                                                   | 17.00 | 20.00 | 21.50 | 23.72 | 26.50 | 26.50 | 25.82 | 23.60 | 23.60 | 23.50 | 19.86 | 13.50 | 22.09  |
| 2548                                                   | 14.35 | 15.50 | 15.50 | 15.79 | 16.50 | 16.50 | 18.18 | 18.50 | 17.59 | 16.80 | 15.32 | 14.50 | 16.25  |
| 2549                                                   | 14.50 | 12.82 | 13.37 | 16.50 | 16.50 | 16.50 | 14.24 | 14.32 | 13.20 | 11.50 | 14.09 | 13.03 | 14.21  |
| 2550                                                   | 13.74 | 16.45 | 17.50 | 17.50 | 18.95 | 19.50 | 19.50 | 19.50 | 19.50 | 19.50 | 19.50 | 15.68 | 18.07  |
| 2551                                                   | 8.64  | 11.70 | 20.55 | 21.50 | 21.50 | 19.88 | 15.88 | 15.50 | 17.14 | 17.82 | 17.00 | 19.00 | 17.18  |
| 2552                                                   | 17.50 | 17.50 | 19.82 | 27.30 | 27.39 | 26.50 | 26.50 |       |       |       |       |       | 23.22  |
| <b>ราคาขายส่งไข่ไก่สด คณะ ณ แหล่งผลิต (บาท/ฟอง)</b>    |       |       |       |       |       |       |       |       |       |       |       |       |        |
| 2547                                                   | 1.91  | 1.40  | 1.47  | 2.24  | 2.22  | 2.34  | 2.45  | 2.30  | 2.22  | 2.10  | 1.66  | 1.88  | 2.02   |
| 2548                                                   | 2.25  | 2.18  | 2.15  | 2.23  | 2.38  | 2.40  | 2.54  | 2.40  | 2.13  | 2.06  | 1.85  | 1.63  | 2.18   |
| 2549                                                   | 1.63  | 1.50  | 1.73  | 1.71  | 1.78  | 1.78  | 1.70  | 1.74  | 1.61  | 1.60  | 1.84  | 1.72  | 1.70   |
| 2550                                                   | 1.79  | 1.83  | 1.74  | 1.74  | 1.97  | 2.00  | 2.05  | 2.10  | 2.17  | 1.95  | 1.96  | 1.74  | 1.92   |
| 2551                                                   | 1.76  | 2.16  | 2.48  | 2.41  | 2.43  | 2.29  | 2.10  | 2.28  | 2.39  | 2.09  | 2.16  | 2.17  | 2.23   |
| 2552                                                   | 1.84  | 1.90  | 2.09  | 2.42  | 2.36  | 2.38  | 2.46  |       |       |       |       |       | 2.21   |
| <b>ราคาขายปลีกไข่ไก่ เบอร์ 3 ณ ตลาด กทม. (บาท/ฟอง)</b> |       |       |       |       |       |       |       |       |       |       |       |       |        |
| 2547                                                   | 2.26  | 1.96  | 1.97  | 2.69  | 2.85  | 2.85  | 2.92  | 2.8   | 2.65  | 2.58  | 2.24  | 2.37  | 2.51   |
| 2548                                                   | 2.69  | 2.68  | 2.70  | 2.75  | 2.85  | 2.85  | 3.02  | 2.85  | 2.60  | 2.51  | 2.41  | 2.28  | 2.68   |
| 2549                                                   | 2.17  | 2.01  | 2.16  | 2.19  | 2.23  | 2.23  | 2.15  | 2.19  | 2.15  | 2.15  | 2.29  | 2.18  | 2.18   |
| 2550                                                   | 2.15  | 2.17  | 2.16  | 2.16  | 2.38  | 2.45  | 2.45  | 2.45  | 2.52  | 2.34  | 2.34  | 2.25  | 2.32   |
| 2551                                                   | 2.27  | 2.56  | 2.82  | 2.85  | 2.85  | 2.75  | 2.57  | 2.64  | 2.84  | 2.53  | 2.52  | 2.59  | 2.65   |
| 2552                                                   | 2.39  | 2.45  | 2.60  | 2.78  | 2.79  | 2.75  | 2.81  |       |       |       |       |       | 2.65   |

บาท/ฟอง



—●— ขายส่งไข่ไก่สด คณะ ณ แหล่งผลิต

—■— ขายปลีกไข่ไก่ เบอร์ 3 กทม.

## เกลือทะเล

| 1. ผลผลิตและความต้องการใช้ | ปี 2549 | ปี 2550 | ปี 2551  | ปี 2552*       | ▲ %     |
|----------------------------|---------|---------|----------|----------------|---------|
| ผลผลิต ไทย (ตัน)           | 460,100 | 529,167 | 427,797  | 499,463        | + 16.75 |
| ความต้องการใช้ (ตัน)       | 458,411 | 528,784 | 428,342  | 500,008        |         |
| การนำเข้า ปริมาณ (ตัน)     | 5,167   | 1,053   | 2,868    | 22,378         |         |
| มูลค่า (ล้านบาท)           | 8.560   | 2.150   | 8.450    | 29.438         |         |
|                            |         |         |          | (ม.ก.-มิ.ย.52) |         |
| การส่งออก ปริมาณ (ตัน)     | 6,856   | 1,436   | 2,323    | 3,728          |         |
| มูลค่า (ล้านบาท)           | 18.430  | 2.090   | 5.170    | 9.886          |         |
|                            |         |         |          | (ม.ก.-มิ.ย.52) |         |
| 2. ราคา (บาท/ตัน)          | 764.79  | 923.45  | 1,803.96 | 2,133.89       |         |
|                            |         |         |          | (ก.ค.52)       |         |
| 3. ต้นทุน (บาท/ตัน)        | 695.00  | 733.00  | 733.00   | 733.00         |         |

## 4. สภาพปัญหา/สาเหตุ

- 4.1 ปริมาณผลผลิตออกสู่ตลาดมาก ในช่วงเดือนมีนาคม-เมษายน ราคามักจะปรับลดลง
- 4.2 ต้นทุนการผลิตเกลือทะเลสูงขึ้น เช่น ค่าเชื้อเพลิง ค่าแรงงาน
- 4.3 ภาคอุตสาหกรรมมีความต้องการใช้เกลือสินเธาว์ทดแทนเกลือทะเลมากขึ้น เนื่องจากเกลือสินเธาว์มีคุณสมบัติที่เหมาะสมสำหรับการใช้ภายในอุตสาหกรรมมากกว่าเกลือทะเล

## 5. มาตรการแก้ไขปัญหา

5.1 คณะกรรมการ คชก. ได้อนุมัติโครงการเพื่อช่วยเหลือเกษตรกรชาวนาเกลือ โดยสนับสนุนเงินทุนหมุนเวียนปลอดดอกเบี้ยให้กรมส่งเสริมสหกรณ์เพื่อนำไปจัดสรรให้สหกรณ์ในจังหวัดแหล่งผลิต ได้แก่ จังหวัดเพชรบุรี สมุทรสาคร สมุทรสงคราม ยืมเป็นทุนหมุนเวียนปลอดดอกเบี้ย เพื่อใช้รวบรวมผลผลิตเกลือทะเลจากสมาชิกสหกรณ์และผู้ผลิตเกลือทะเล ตามราคาเป้าหมายนำ ในระหว่างปี 2536 จนถึงปี 2542 โดยการดำเนินการตั้งแต่ปี 2536-2539 กรมส่งเสริมสหกรณ์ติดตามการดำเนินงานและส่งคืนเงินโครงการตามระยะเวลาที่กำหนด ส่วนโครงการปี 2540-2542 สหกรณ์ที่เข้าร่วมโครงการบางแห่งประสบปัญหาการชำระคืนเงินจึงขอขยายเวลาสิ้นสุดโครงการออกไป ทั้งนี้ กรมส่งเสริมสหกรณ์ได้ติดตามทวงถามและชำระคืนโครงการทั้งหมดเรียบร้อยแล้ว

5.2 ในปี 2548 คชก. ได้มีมติ (21 พ.ย.48) ให้กรมส่งเสริมสหกรณ์และกรมตรวจบัญชีสหกรณ์ตรวจสอบสถานภาพ โดยเฉพาะความสามารถการชำระคืนเงินยืมของสหกรณ์ที่ขอเข้าร่วมโครงการ ก่อนนำเสนอ คชก. ต่อไป

5.3 ปี 2552 จังหวัดเพชรบุรีขอสนับสนุนเงินทุนหมุนเวียนจาก คชก. วงเงิน 45 ล้านบาท เพื่อดำเนินโครงการรับจำนำ ขณะนี้อยู่ระหว่างกรมส่งเสริมสหกรณ์พิจารณาโครงการเพื่อนำเสนอ คชก.ต่อไป

## 6. สถานการณ์ปัจจุบัน

สิ้นสุดฤดูกาลทำนาเกลือเนื่องจากเข้าสู่ช่วงฤดูฝน เป็นอุปสรรคต่อการทำนาเกลือ เกษตรกรเก็บเกี่ยวผลผลิตเสร็จสิ้นแล้ว เกษตรกรที่มีขุ้งฉางจะเก็บผลผลิตไว้ก่อนเพื่อรอราคา ส่วนเกษตรกรที่ไม่มีขุ้งฉางจะขายผลผลิตให้กับพ่อค้าท้องถิ่นที่เข้ามารับซื้อ ราคาเกษตรกรขายได้ ในเดือน ก.ค.52 เฉลี่ยตันละ 2,011.11 บาท อ่อนตัวลงจากเดือนก่อน (2,113.89 บาท) ร้อยละ 1.08 และต่ำกว่าในช่วงเดียวกันของปีก่อนที่ขายได้เฉลี่ยตันละ 2,233.33 บาท หรือต่ำกว่าร้อยละ 6.37 ทั้งนี้ ราคาในปีก่อนเคลื่อนไหวอยู่ในเกณฑ์สูงกว่าทุกปีเนื่องจากสิ้นสุดฤดูกาลผลิตเร็วกว่าปีปกติ

## 7. แนวโน้มสถานการณ์

ราคาเกลือทะเลที่เกษตรกรขายได้มีแนวโน้มอ่อนตัวลง เนื่องจากคุณภาพผลผลิตไม่ดี เป็นผลจากภาวะฝนตกในแหล่งผลิตในช่วงก่อนหน้านี้ ทำให้มีสิ่งเจือปนมากและมีสีคล้ำ ประกอบกับผู้ประกอบการมีผลผลิตเพียงพอ กับความต้องการแล้ว ขณะนี้เกษตรกรหยุดทำการผลิตแล้ว และจะปรับปรุงพื้นที่เพื่อเตรียมทำการผลิตอีกครั้งหลังจากสิ้นสุดฤดูฝน

\*\*\*\*\*

กรมการค้าภายใน กระทรวงพาณิชย์

สิงหาคม 2552



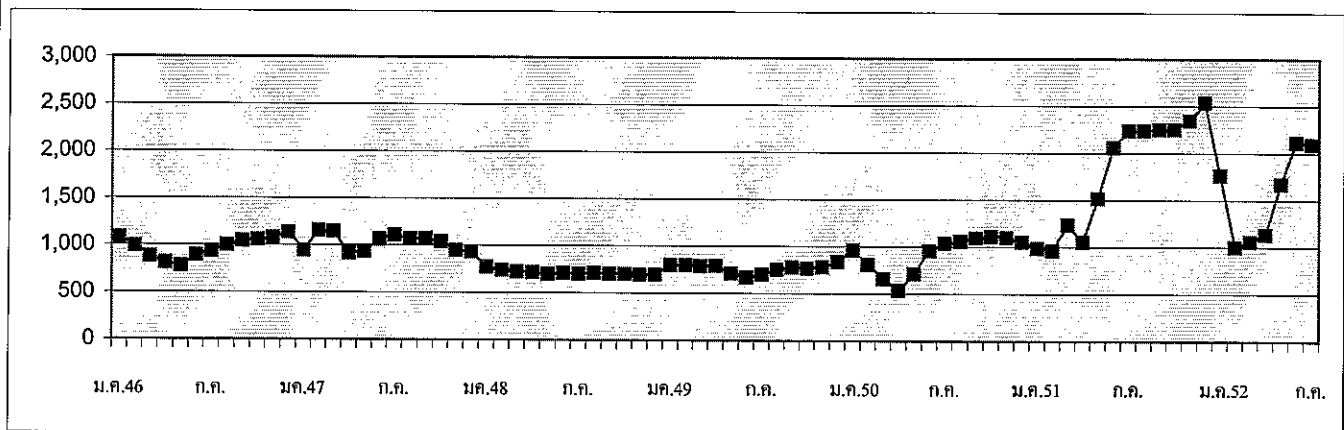
## ราคาเกลือที่เกษตรกรขายได้

หน่วย : บาท/ตัน

| ปี   | ม.ค.     | ก.พ.     | มี.ค.    | เม.ย.    | พ.ค.     | มิ.ย.    | ก.ค.     | ส.ค.     | ก.ย.     | ต.ค.     | พ.ย.     | ธ.ค.     | เฉลี่ย   |
|------|----------|----------|----------|----------|----------|----------|----------|----------|----------|----------|----------|----------|----------|
| 2544 | 1,315.55 | 1,372.22 | 1,508.22 | 1,608.15 | 1,755.55 | 1,816.67 | 1,855.55 | 1,833.33 | 1,916.67 | 1,916.67 | 1,916.67 | 1,916.67 | 1,727.66 |
| 2545 | 1,556.67 | 1,333.33 | 1,324.45 | 1,266.30 | 1,146.85 | 1,250.00 | 1,266.67 | 1,305.25 | 1,333.33 | 1,333.33 | 1,289.44 | 1,265.00 | 1,305.89 |
| 2546 | 1,079.26 | 989.36   | 878.01   | 815.55   | 777.78   | 891.22   | 937.33   | 1,002.33 | 1,045.24 | 1,058.89 | 1,074.53 | 1,133.20 | 973.56   |
| 2547 | 944.38   | 1,152.67 | 1,147.19 | 913.69   | 963.89   | 1,062.99 | 1,111.25 | 1,066.67 | 1,073.34 | 1,035.54 | 950.69   | 932.33   | 1,029.55 |
| 2548 | 722.85   | 739.00   | 722.33   | 714.05   | 694.56   | 706.75   | 700.11   | 711.22   | 700.11   | 700.11   | 694.50   | 694.50   | 708.34   |
| 2549 | 800.17   | 796.17   | 787.75   | 789.00   | 708.36   | 666.67   | 711.11   | 753.33   | 777.77   | 766.67   | 781.67   | 838.76   | 764.79   |
| 2550 | 963.88   | 810.00   | 659.67   | 539.00   | 711.11   | 954.45   | 1,034.72 | 1,054.17 | 1,093.33 | 1,111.11 | 1,100.00 | 1,050.00 | 923.45   |
| 2551 | 983.33   | 961.11   | 1,236.11 | 1,048.89 | 1,516.67 | 2,055.56 | 2,233.33 | 2,237.50 | 2,250.00 | 2,250.00 | 2,341.67 | 2,533.33 | 1,803.96 |
| 2552 | 1,763.89 | 1,002.78 | 1,058.33 | 1,133.33 | 1,672.22 | 2,113.89 | 2,091.11 |          |          |          |          |          |          |

ที่มา : กรมส่งเสริมสหกรณ์และสำนักงานการค้าภายในจังหวัด

บาท/ตัน



กรมการค้าภายใน กระทรวงพาณิชย์

สิงหาคม 2552

| 1. ผลผลิตและการใช้ (ล้านตัน) | ปี 2548                                                                                                                                                                      | ปี 2549 | ปี 2550 | ปี 2551 | ปี 2552                 | ปี 2553                |
|------------------------------|------------------------------------------------------------------------------------------------------------------------------------------------------------------------------|---------|---------|---------|-------------------------|------------------------|
| 1.1 ผลผลิตพืชน้ำมันโลก       | 381.540                                                                                                                                                                      | 391.450 | 404.180 | 391.630 | 394.620                 | 423.420<br>(ก.ก.52)    |
| 1.2 ผลผลิตถั่วเหลือง         |                                                                                                                                                                              |         |         |         |                         |                        |
| 1.2.1 โลก                    | 215.777                                                                                                                                                                      | 220.670 | 237.111 | 221.177 | 210.622                 | 243.730<br>(ประมาณการ) |
| 1.2.2 ไทย                    | 0.217                                                                                                                                                                        | 0.220   | 0.212   | 0.203   | 0.202                   | 0.205                  |
| - ถั่วฤดูแล้ง                | 0.137                                                                                                                                                                        | 0.148   | 0.143   | 0.132   | 0.134                   | 0.136                  |
| - ถั่วฤดูฝน                  | 0.080                                                                                                                                                                        | 0.072   | 0.069   | 0.071   | 0.068                   | 0.068                  |
| 1.3 ความต้องการใช้           | 1.822                                                                                                                                                                        | 1.614   | 1.750   | 1.925   | 1.901                   | 1.903                  |
| 1.4 นำเข้า                   | 1.608                                                                                                                                                                        | 1.395   | 1.541   | 1.723   | 0.652<br>(มก.-ปี.ย.52)  | 1.700                  |
| 1.5 ส่งออก                   | 0.0012                                                                                                                                                                       | 0.0012  | 0.0027  | 0.0012  | 0.0006<br>(มก.-ปี.ย.52) | 0.001                  |
| ไทยนำเข้าจาก                 | บราซิล 79% อาร์เจนตินา 10% สหรัฐอเมริกา 10% กัมพูชา 0.78%<br>แคนาดา 0.69% จีน 0.07%                                                                                          |         |         |         |                         |                        |
| ไทยส่งออกไป                  | เวียดนาม 31% ฟิลิปปินส์ 28% มัลดีฟส์ 9% ฮองกง 7% มาเลเซีย 5%<br>สหรัฐอเมริกา 4% เขมร 4%                                                                                      |         |         |         |                         |                        |
| Contract Farming             | ปี 50/51 = 59,030 ตัน (พม่า - ลาว - กัมพูชา 4,968 ตัน)<br>ปี 51/52 = 199,163 ตัน (พม่า - ลาว 2,087 ตัน กัมพูชา 197,076 ตัน)<br>ปี 2552 = 118,876 ตัน (เบื้องต้น รอเสนอ กรม.) |         |         |         |                         |                        |

2. ต้นทุนการผลิต (บาท/กก.) 8.95 9.47 10.11 11.64 11.72 NA

## แหล่งผลิตสำคัญ (มก.52)

| จังหวัด       | พื้นที่<br>(ไร่) | ผลผลิต  |     | ผลผลิต/ไร่<br>(กก.) |
|---------------|------------------|---------|-----|---------------------|
|               |                  | (ตัน)   | %   |                     |
| 1 เชียงใหม่   | 104,521          | 30,589  | 15  | 293                 |
| 2 แพร่        | 81,661           | 20,727  | 10  | 254                 |
| 3 แม่ฮ่องสอน  | 60,471           | 18,561  | 9   | 307                 |
| 4 เลย         | 61,929           | 14,788  | 7   | 239                 |
| 5 ชัยภูมิ     | 64,043           | 14,197  | 7   | 222                 |
| 6 ขอนแก่น     | 56,293           | 12,821  | 6   | 228                 |
| 7 สุโขทัย     | 42,509           | 11,654  | 6   | 274                 |
| 8 ดาก         | 46,838           | 10,843  | 5   | 232                 |
| 9 อุดรดิตถ์   | 43,628           | 9,966   | 5   | 228                 |
| 10 สระแก้ว    | 28,550           | 9,764   | 5   | 342                 |
| 11 อื่นๆ      | 212,569          | 50,671  | 25  | 248                 |
| รวมทั้งประเทศ | 803,012          | 204,581 | 100 | 255                 |

| 3. ราคา (บาท/กก.)                       | ปี 2548 | ปี 2549 | ปี 2550 | ปี 2551 | ปี 2552 |        |
|-----------------------------------------|---------|---------|---------|---------|---------|--------|
|                                         |         |         |         |         | มิ.ย.52 | ก.ค.52 |
| 3.1 เกษตรกรขายได้ (คละ)                 | 10.72   | 10.49   | 11.56   | 17.51   | 14.00   | -      |
| 3.2 ขายส่ง กทม.                         |         |         |         |         |         |        |
| - เกรดแปรรูปอาหาร                       | 14.67   | 14.67   | 16.30   | 23.35   | 22.25   | 23.00  |
| - เกรดผลิตอาหารสัตว์                    | 13.88   | 13.71   | 14.38   | 21.50   | 20.75   | 21.50  |
| - เกรดสกัดน้ำมัน                        | 11.52   | 11.50   | 12.90   | 18.48   | 17.78   | 17.90  |
| 3.3 ซื้อขายล่วงหน้าตลาดชิคาโก(US. No.2) |         |         |         |         |         |        |
| - บาท/กก.                               | 9.01    | 8.26    | 10.97   | 15.12   | 15.26   | 13.69  |
| - เหรียญสหรัฐ/ตัน                       | 223.12  | 217.41  | 317.10  | 453.47  | 445.08  | 400.40 |

#### 4. สภาพปัญหา/สาเหตุ

ผลผลิตเมล็ดถั่วเหลืองในประเทศมีไม่เพียงพอกับความต้องการใช้ต้องนำเข้าจากต่างประเทศร้อยละ 90 เพื่อใช้ในอุตสาหกรรมการสกัดน้ำมันพืช การผลิตอาหารสัตว์ และการแปรรูปผลิตภัณฑ์อาหารต่าง ๆ

#### 5. มาตรการแก้ไขปัญหา

การกำหนดนโยบายและมาตรการนำเข้าเมล็ดถั่วเหลือง เป็นอำนาจหน้าที่ของคณะกรรมการพืช น้ำมันและน้ำมันพืช ซึ่งได้รับการแต่งตั้งจากคณะรัฐมนตรี โดยมีรองนายกรัฐมนตรี (ที่นายกรัฐมนตรี มอบหมาย) เป็นประธาน ผู้แทนจากหน่วยงานราชการและเอกชนที่เกี่ยวข้องเป็นกรรมการ เลขานุการสำนักงานเศรษฐกิจการเกษตร เป็นกรรมการและเลขานุการ

##### นโยบายและมาตรการนำเข้าเมล็ดถั่วเหลือง ปี 2552

คณะรัฐมนตรีมีมติ (13 ม.ค.52) เห็นชอบตามมติคณะกรรมการพืชน้ำมันและน้ำมันพืช (11 ธ.ค.51) กำหนดมาตรการนำเข้าไว้ดังนี้

##### 5.1 ภายใต้กรอบองค์การการค้าโลก (WTO)

1) ปริมาณเปิดตลาดและอัตราภาษีนำเข้า ไม่จำกัดปริมาณและช่วงเวลานำเข้า อัตราภาษีในโควตาร้อยละ 0 ภาษีนอกโควตาร้อยละ 80

2) ผู้มีสิทธินำเข้าในโควตารวม 13 ราย คือ 1. สมาคมผู้ผลิตน้ำมันถั่วเหลืองและรำข้าว 2. สมาคมผู้ผลิตอาหารสัตว์ไทย 3. สมาคมส่งเสริมผู้ใช้วัตถุดิบอาหารสัตว์ 4. สมาคมปศุสัตว์ไทย 5. สมาคมผู้เลี้ยงไก่เนื้อเพื่อการส่งออก 6. สมาคมผู้ผลิตไก่เพื่อส่งออกไทย 7. บริษัท กรีนสปอต จำกัด 8. บริษัท แลคตาซอย จำกัด 9. บริษัท ไทยเทพรสผลิตภัณฑ์อาหาร จำกัด (มหาชน) 10. บริษัท แครี่ พลัส จำกัด 11. บริษัท ไทยซิม จำกัด 12. ห้างหุ้นส่วนจำกัดคิกโคเตน 13. สมาคมผู้ค้าสินค้าเกษตรกับประเทศเพื่อนบ้าน และหากมีผู้ยื่นขอสิทธิรายใหม่ให้คณะอนุกรรมการ กำกับ ดูแลเมล็ดถั่วเหลืองเป็นผู้พิจารณา และแจ้งคณะกรรมการพืชน้ำมันและน้ำมันพืชทราบ

3) ผู้มีสิทธินำเข้าให้ความร่วมมือในการรับซื้อเมล็ดถั่วเหลืองที่ผลิตได้ในประเทศจากเกษตรกรทั้งหมด ดังนี้

หน่วย : กทพก.

| เกรดถั่วเหลือง   | ณ ไร่      |         | ณ โรงงานแปรรูป กทม. |         |
|------------------|------------|---------|---------------------|---------|
|                  | ปี 2548-51 | ปี 2552 | ปี 2548-51          | ปี 2552 |
| สกัดน้ำมัน       | 10.50      | 12.25   | 11.50               | 13.00   |
| แปรรูปอาหารสัตว์ | 11.00      | 12.50   | 12.00               | 13.25   |
| แปรรูปอาหาร      | 13.00      | 14.50   | 14.00               | 15.25   |

ทั้งนี้ให้ผู้มีสิทธินำเข้าต้องทำสัญญารับซื้อเมล็ดถั่วเหลืองในประเทศกับกระทรวงเกษตรและสหกรณ์และกระทรวงพาณิชย์ และหากการเปิดเสรีนำเข้าเมล็ดถั่วเหลืองส่งผลกระทบต่อเกษตรกรผู้ปลูกถั่วเหลืองให้มีการทบทวนนโยบายและมาตรการทันที

4) แต่งตั้งคณะอนุกรรมการ กำกับ ดูแล เมล็ดถั่วเหลือง เพื่อให้การดำเนินการรับซื้อเมล็ดถั่วเหลืองภายในประเทศ และการใช้เมล็ดถั่วเหลืองนำเข้าของผู้มีสิทธินำเข้าเป็นไปตามเงื่อนไขที่กำหนดในนโยบายและมาตรการการนำเข้าเมล็ดถั่วเหลือง

##### 5.2 ภายใต้กรอบเขตการค้า AFTA

ไม่จำกัดปริมาณ อัตราภาษีร้อยละ 5 เงื่อนไขการนำเข้าตามข้อผูกพัน (Form D) โดยบริหารการนำเข้าเช่นเดียวกับการนำเข้าภายใต้กรอบ WTO

5.3 ภายใต้กรอบเขตการค้า FTA

ไทย-ออสเตรเลีย และไทย-นิวซีแลนด์

อากรนำเข้าร้อยละ 0 ไม่จำกัดปริมาณนำเข้า ใช้หลักเกณฑ์เช่นเดียวกับ WTO

อาเซียน-จีน

โควต้า 10,922 ตัน อากรนำเข้าในโควตาร้อยละ 20 อากรนำเข้านอกโควตาร้อยละ 80

5.4 ภายใต้กรอบความร่วมมือทางเศรษฐกิจอิระวดี – เจ้าพระยา – แม่น้ำโขง (ACMECS)

ผู้มีสิทธินำเข้าต้องขึ้นทะเบียน contract Farming ไว้กับกระทรวงพาณิชย์ การนำเข้าให้ใช้หลักเกณฑ์ และวิธีปฏิบัติเช่นเดียวกับการนำเข้าภายใต้ WTO และนำเข้าเพื่อเป็นวัตถุดิบในการผลิตเท่านั้น ห้ามจำหน่าย จ่ายแจก

ทั้งนี้ นำเข้าทั่วไป อากรนำเข้าร้อยละ 6 หรือ กก.ละ 0.30 บาท และต้องขออนุญาต

6. สถานการณ์ ปี 2552

1) ในเดือนมิถุนายน ถั่วเหลืองฤดูแล้งออกสู่ตลาดหมดแล้ว แต่ยังมีผลผลิตอยู่ในมือพ่อค้าและผู้ประกอบการ โดยผลผลิตช่วง ม.ค.-มิ.ย.52 โรงงานสกัดน้ำมันถั่วเหลืองรับซื้อรวม 22,088 ตัน หรือร้อยละ 10.92 ของผลผลิตทั้งประเทศ ส่วนราคาขายส่ง กทม.เฉลี่ย มิ.ย.52 สูงขึ้นจากเดือนก่อนทุกคุณภาพเกรด เนื่องจากปริมาณผลผลิตลดลงไม่สอดคล้องกับความต้องการใช้ โดยมีการนำเข้าจากต่างประเทศ ใน ช่วง ม.ค.-มิ.ย.52 รวม 652,493 ตัน มูลค่า 9,868 ล้านบาท เทียบกับช่วงเดียวกันของปีก่อนลดลง 23%

ราคาซื้อขายล่วงหน้าตลาดชิคาโกเฉลี่ย ก.ค.52 ลดลงจากต้นละ 445US\$ในเดือนก่อนเป็นต้นละ 400US\$ เนื่องจากสภาพอากาศที่เหมาะสมต่อการเพาะปลูกถั่วเหลือง และผลผลิตอยู่ในสภาพดีถึงดีเยี่ยม 66% สูงกว่าปีที่ผ่านมามี 59%

| บาท : กก.                      | ก.ค.51 | มิ.ย.52 | ก.ค.52 | % $\Delta$ |
|--------------------------------|--------|---------|--------|------------|
| เกษตรกรขายได้(คละ)             | 20.25  | 14.00   | -      | -          |
| ขายส่ง กทม. เกรดแปรรูปอาหาร    | 26.35  | 22.25   | 23.00  | 3.37       |
| เกรดอาหารสัตว์                 | 24.32  | 20.75   | 21.50  | 3.61       |
| เกรดสกัดน้ำมัน                 | 21.67  | 17.78   | 17.90  | 0.67       |
| ตลาดชิคาโก                     | 18.71  | 15.26   | 13.69  | -10.29     |
| ราคานำเข้า CIF (มูลค่า/ปริมาณ) | 20.37  | 15.90   | 16.82* | 5.79       |

2) แนวโน้ม คาดว่าราคาถั่วเหลืองในประเทศและตลาดต่างประเทศมีแนวโน้มสูงขึ้น จากความต้องการใช้ของจีนยังคงมีสม่ำเสมอ และสภาพอากาศในแหล่งปลูกที่ไม่แน่นอนซึ่งเป็นปัจจัยหลักต่อปริมาณผลผลิตเมล็ดถั่วเหลืองในช่วงออกฝัก

สำนักส่งเสริมการค้าสินค้าเกษตร  
กรมการค้าภายใน  
สิงหาคม 2552

## ราคาเมล็ดถั่วเหลือง

|                                                                                         | มค.    | กพ.    | มีค.   | เมย.   | พค.    | มิย.   | กค.    | สค.    | กย.    | ตค.    | พย.    | ธค.    | เฉลี่ย |
|-----------------------------------------------------------------------------------------|--------|--------|--------|--------|--------|--------|--------|--------|--------|--------|--------|--------|--------|
| <b>1. ราคาที่เกษตรกรขายได้ เมล็ดถั่วเหลืองชนิดละ</b>                                    |        |        |        |        |        |        |        |        |        |        |        |        |        |
| 2546                                                                                    | 10.36  | 10.16  | 10.06  | 9.74   | 9.77   | 10.10  | -      | 10.12  | 10.44  | 9.73   | 11.10  | 11.64  | 10.21  |
| 2547                                                                                    | 11.33  | -      | 14.29  | 15.28  | 14.91  | -      | -      | 10.75  | 10.64  | 9.79   | 11.63  | 12.03  | 11.26  |
| 2548                                                                                    | 13.00  | 11.35  | 11.07  | 11.23  | 10.15  | 10.15  | 11.70  | 10.90  | 9.85   | 9.23   | 10.10  | 10.19  | 10.72  |
| 2549                                                                                    | -      | -      | 10.37  | 10.13  | 10.04  | -      | 10.35  | 10.35  | 11.17  | 10.95  | 10.59  | 11.19  | 10.49  |
| 2550                                                                                    | -      | -      | 10.85  | 10.49  | 10.32  | 9.75   | -      | 12.00  | 11.94  | 10.95  | 12.46  | 15.25  | 11.56  |
| 2551                                                                                    | -      | -      | 16.82  | 17.61  | 17.14  | 19.00  | 20.25  | 18.80  | 17.76  | 15.87  | 16.00  | 15.83  | 17.51  |
| 2552                                                                                    | -      | -      | 14.77  | 15.01  | 14.67  | 14.00  | -      | -      | -      | -      | -      | -      | 14.61  |
| <b>2. ราคาขายส่ง เมล็ดถั่วเหลืองเกรดแปรรูปผลิตภัณฑ์อาหาร ตลาด กทม.</b>                  |        |        |        |        |        |        |        |        |        |        |        |        |        |
| 2546                                                                                    | 15.16  | 15.50  | 15.50  | 14.67  | 14.25  | 14.30  | 14.82  | 15.50  | 15.02  | 14.63  | 15.36  | 15.50  | 15.02  |
| 2547                                                                                    | 16.00  | 16.50  | 17.77  | 19.70  | 19.75  | 19.54  | 19.25  | 18.25  | 16.75  | 16.45  | 15.50  | 14.75  | 17.52  |
| 2548                                                                                    | 14.88  | 15.25  | 15.25  | 15.25  | 14.76  | 14.38  | 14.38  | 14.70  | 14.47  | 14.25  | 14.25  | 14.25  | 14.67  |
| 2549                                                                                    | 14.25  | 14.34  | 14.38  | 14.38  | 14.38  | 14.56  | 14.75  | 14.75  | 14.75  | 15.07  | 15.50  | 14.95  | 14.67  |
| 2550                                                                                    | 15.04  | 15.25  | 15.25  | 15.16  | 14.75  | 14.75  | 14.75  | 14.99  | 16.64  | 17.94  | 20.30  | 20.75  | 16.30  |
| 2551                                                                                    | 21.49  | 22.50  | 22.50  | 22.31  | 23.64  | 24.68  | 26.35  | 25.50  | 25.95  | 25.64  | 20.39  | 19.25  | 23.35  |
| 2552                                                                                    | 19.73  | 19.91  | 20.25  | 20.95  | 22.17  | 22.25  | 23.00  | -      | -      | -      | -      | -      | 21.18  |
| <b>3. ราคาขายส่ง เมล็ดถั่วเหลืองเกรดผลิตอาหารสัตว์ ตลาด กทม.</b>                        |        |        |        |        |        |        |        |        |        |        |        |        |        |
| 2546                                                                                    | -      | -      | -      | -      | -      | -      | -      | -      | -      | 13.04  | 14.36  | 14.50  | 13.97  |
| 2547                                                                                    | 15.00  | 15.50  | 16.50  | 17.70  | 17.75  | 17.75  | 17.75  | 17.00  | 15.75  | 15.45  | 14.50  | 13.75  | 16.20  |
| 2548                                                                                    | 13.88  | 14.25  | 14.25  | 14.25  | 13.84  | 13.63  | 13.63  | 14.06  | 13.84  | 13.63  | 13.63  | 13.63  | 13.88  |
| 2549                                                                                    | 13.63  | 13.71  | 13.75  | 13.75  | 13.75  | 13.75  | 13.75  | 13.75  | 13.75  | 13.75  | 13.75  | 13.75  | 13.71  |
| 2550                                                                                    | 13.32  | 13.38  | 13.38  | 13.31  | 13.00  | 13.00  | 13.00  | 13.28  | 14.85  | 15.90  | 17.85  | 18.25  | 14.38  |
| 2551                                                                                    | 19.42  | 20.50  | 20.90  | 20.29  | 21.39  | 22.27  | 24.32  | 23.50  | 23.95  | 23.90  | 19.33  | 18.25  | 21.50  |
| 2552                                                                                    | 18.73  | 18.91  | 19.25  | 19.72  | 20.67  | 20.75  | 21.50  | -      | -      | -      | -      | -      | 19.93  |
| <b>4. ราคาขายส่ง เมล็ดถั่วเหลืองเกรดสกัดน้ำมัน ความชื้น 13.0% ตลาด กทม.</b>             |        |        |        |        |        |        |        |        |        |        |        |        |        |
| 2546                                                                                    | 12.00  | 12.00  | 12.00  | 11.33  | 11.00  | 11.00  | 11.00  | 11.00  | 11.00  | 11.08  | 13.14  | 14.50  | 11.75  |
| 2547                                                                                    | 13.38  | 13.38  | 14.56  | 16.66  | 16.52  | 15.59  | 14.79  | 11.75  | 11.75  | 11.45  | 11.49  | 11.63  | 13.58  |
| 2548                                                                                    | 11.61  | 11.38  | 11.67  | 12.03  | 11.85  | 11.63  | 11.63  | 11.60  | 11.31  | 11.18  | 11.18  | 11.18  | 11.52  |
| 2549                                                                                    | 11.50  | 11.50  | 11.50  | 11.50  | 11.50  | 11.50  | 11.50  | 11.50  | 11.50  | 11.50  | 11.50  | 11.50  | 11.50  |
| 2550                                                                                    | 11.50  | 11.60  | 11.85  | 11.63  | 11.63  | 11.75  | 11.80  | 11.98  | 12.98  | 14.20  | 16.76  | 17.13  | 12.90  |
| 2551                                                                                    | 17.28  | 17.75  | 18.71  | 18.28  | 19.14  | 19.60  | 21.67  | 20.75  | 20.39  | 18.99  | 15.51  | 13.69  | 18.48  |
| 2552                                                                                    | 14.50  | 15.49  | 15.66  | 16.20  | 17.35  | 17.78  | 17.90  | -      | -      | -      | -      | -      | 16.41  |
| <b>5. ราคาขายปลีก น้ำมันถั่วเหลืองบริสุทธิ์ ขนาดบรรจุขวด 1 ลิตร ตลาด กทม. (บาท/ขวด)</b> |        |        |        |        |        |        |        |        |        |        |        |        |        |
| 2546                                                                                    | 41.41  | 40.88  | 39.22  | 37.87  | 37.63  | 37.20  | 36.79  | 36.23  | 36.00  | 36.00  | 36.94  | 38.52  | 37.89  |
| 2547                                                                                    | 38.75  | 38.75  | 38.8   | 39.13  | 39.13  | 38.95  | 38.88  | 38.91  | 38.88  | 38.88  | 38.88  | 38.82  | 38.90  |
| 2548                                                                                    | 38.63  | 37.66  | 37.38  | 37.38  | 37.32  | 37.13  | 37.13  | 36.90  | 36.63  | 36.63  | 36.63  | 36.63  | 37.17  |
| 2549                                                                                    | 36.63  | 36.63  | 36.56  | 36.38  | 36.38  | 36.38  | 36.38  | 36.38  | 36.38  | 36.38  | 36.38  | 36.38  | 36.46  |
| 2550                                                                                    | 36.88  | 36.88  | 36.88  | 36.88  | 37.13  | 38.28  | 39.00  | 39.00  | 39.00  | 39.31  | 40.49  | 43.54  | 38.61  |
| 2551                                                                                    | 46.20  | 49.60  | 50.21  | 50.68  | 50.75  | 50.75  | 50.75  | 50.75  | 51.39  | 51.75  | 51.15  | 48.73  | 50.23  |
| 2552                                                                                    | 47.75  | 47.75  | 45.50  | 44.90  | 44.50  | 44.50  | 44.50  | -      | -      | -      | -      | -      | 45.63  |
| <b>6. ราคาซื้อขายล่วงหน้าเมล็ดถั่วเหลือง ตลาดชิคาโก</b>                                 |        |        |        |        |        |        |        |        |        |        |        |        |        |
| 2546                                                                                    | 8.95   | 9.01   | 9.01   | 9.53   | 9.84   | 9.59   | 8.94   | 8.69   | 9.40   | 10.72  | 11.19  | 11.28  | 9.68   |
| 2547                                                                                    | 11.8   | 12.39  | 14.29  | 14.37  | 14.12  | 13.11  | 11.88  | 9.39   | 8.58   | 8.01   | 7.93   | 7.72   | 11.13  |
| 2548                                                                                    | 7.62   | 7.62   | 9.01   | 9.07   | 9.31   | 10.44  | 10.60  | 9.51   | 8.73   | 8.65   | 8.69   | 8.91   | 9.01   |
| 2549                                                                                    | 8.50   | 8.47   | 8.31   | 7.96   | 8.27   | 8.32   | 8.28   | 7.69   | 7.48   | 8.14   | 8.94   | 8.74   | 8.26   |
| 2550                                                                                    | 9.24   | 9.97   | 9.76   | 9.47   | 9.74   | 10.51  | 10.59  | 10.60  | 11.95  | 12.29  | 13.23  | 14.31  | 10.97  |
| 2551                                                                                    | 15.38  | 16.63  | 15.66  | 15.31  | 15.75  | 18.41  | 18.71  | 16.00  | 15.07  | 11.74  | 11.59  | 11.18  | 15.12  |
| 2552                                                                                    | 12.80  | 12.09  | 11.98  | 13.32  | 14.70  | 15.26  | 13.69  | -      | -      | -      | -      | -      | 13.41  |
| <b>7. ราคาซื้อขายล่วงหน้าเมล็ดถั่วเหลือง ตลาดชิคาโก (เหรียญสหรัฐ/ตัน)</b>               |        |        |        |        |        |        |        |        |        |        |        |        |        |
| 2546                                                                                    | 208.66 | 209.61 | 210.22 | 221.71 | 232.56 | 229.77 | 213.39 | 208.13 | 231.70 | 268.98 | 279.72 | 283.18 | 233.14 |
| 2547                                                                                    | 300.89 | 315.95 | 361.47 | 363.76 | 347.87 | 320.64 | 289.76 | 225.76 | 206.42 | 193.47 | 196.26 | 198.56 | 276.73 |
| 2548                                                                                    | 195.88 | 197.56 | 232.94 | 228.74 | 233.42 | 254.79 | 253.32 | 230.40 | 212.05 | 211.20 | 210.87 | 216.26 | 223.12 |
| 2549                                                                                    | 213.99 | 214.34 | 212.68 | 209.01 | 217.32 | 216.49 | 217.23 | 203.82 | 199.28 | 217.42 | 243.97 | 243.34 | 217.41 |
| 2550                                                                                    | 256.08 | 278.01 | 277.25 | 270.56 | 280.28 | 302.80 | 313.27 | 308.98 | 347.54 | 358.37 | 388.98 | 423.04 | 317.10 |
| 2551                                                                                    | 461.68 | 508.19 | 495.67 | 482.76 | 489.05 | 552.44 | 556.52 | 471.04 | 437.83 | 339.89 | 329.12 | 317.42 | 453.47 |
| 2552                                                                                    | 364.70 | 341.25 | 333.64 | 374.44 | 422.14 | 445.08 | 400.40 | -      | -      | -      | -      | -      | 383.09 |

ที่มา : 1.สำนักงานเศรษฐกิจการเกษตรเฉลี่ยทั้งปีแบบถ่วงน้ำหนักจำนวนผลผลิต, 2-5 กรมการศุลกากร, 6-7 Chicago Board of \* มี.ย.-ส.ค.51 สอบถามราคาจากโรงสกัด

### ปริมาณการนำเข้าและส่งออกเมล็ดถั่วเหลือง

หน่วย : ตัน

|                     | มค.     | กพ.     | มีค.    | เมย.    | พค.     | มิย.    | กค.     | สค.     | กย.     | ตค.     | พย.     | ธค.     | รวม       |
|---------------------|---------|---------|---------|---------|---------|---------|---------|---------|---------|---------|---------|---------|-----------|
| <b>ปริมาณนำเข้า</b> |         |         |         |         |         |         |         |         |         |         |         |         |           |
| 2546                | 7,386   | 159,043 | 128,068 | 121,630 | 260,996 | 211,922 | 181,706 | 80,109  | 190,225 | 66,768  | 129,679 | 152,117 | 1,689,649 |
| 2547                | 173,084 | 601     | 2       | 329     | 163,317 | 198,933 | 184,438 | 147,114 | 42,911  | 229,980 | 63,979  | 231,113 | 1,435,803 |
| 2548                | 196     | 2,390   | 131,368 | 139,493 | 182,376 | 230,410 | 75,991  | 186,633 | 112,192 | 67,333  | 184,715 | 294,686 | 1,607,784 |
| 2549                | 3       | 67,160  | 25,352  | 143,170 | 39,463  | 228,006 | 160,805 | 150,182 | 140,289 | 80,128  | 144,716 | 215,967 | 1,395,242 |
| 2550                | 86,713  | 209,677 | 94,740  | 59,587  | 185,513 | 152,423 | 79,486  | 82,853  | 220,544 | 103,684 | 84,882  | 180,733 | 1,540,835 |
| 2551                | 180,933 | 73,327  | 80,990  | 187,288 | 202,673 | 119,132 | 128,023 | 191,149 | 88,298  | 105,402 | 223,986 | 142,072 | 1,723,273 |
| 2552                | 4,126   | 71,679  | 79,632  | 136,475 | 158,946 | 201,633 | -       | -       | -       | -       | -       | -       | 652,493   |
| <b>ปริมาณส่งออก</b> |         |         |         |         |         |         |         |         |         |         |         |         |           |
| 2546                | 53      | 32      | 107     | 71      | 77      | 83      | 34      | 3       | 20      | 18      | 24      | 48      | 570       |
| 2547                | 107     | 34      | 9       | 10      | 203     | 41      | 114     | 149     | 12      | 29      | 115     | 151     | 974       |
| 2548                | 68      | 109     | 131     | 102     | 123     | 103     | 126     | 51      | 65      | 98      | 65      | 181     | 1,224     |
| 2549                | 47      | 65      | 121     | 181     | 140     | 55      | 184     | 79      | 126     | 32      | 118     | 86      | 1,235     |
| 2550                | 219     | 80      | 77      | 53      | 147     | 106     | -       | 64      | 5       | 24      | 1,039   | 843     | 2,658     |
| 2551                | 70      | 3       | 30      | 97      | 111     | 348     | 128     | 223     | 49      | 10      | 27      | 103     | 1,199     |
| 2552                | 69      | 164     | 7       | 115     | 128     | 91      | -       | -       | -       | -       | -       | -       | 572       |

ที่มา : กรมศุลกากร : ปี 2543-2549 พิกัด 1201001000 และ 1201009001 : ปี 2550 พิกัด 12010090001 12010010000 และ 12010090090

## กากถั่วเหลือง

| 1. ผลผลิตและการใช้ (ล้านตัน)          | ปี 2548       | ปี 2549 | ปี 2550 | ปี 2551 | ปี 2552                 | ปี 2553              |
|---------------------------------------|---------------|---------|---------|---------|-------------------------|----------------------|
|                                       | 1.1 ผลผลิตโลก | 139.072 | 145.816 | 153.930 | 158.520                 | 151.951              |
| 1.2 ผลผลิตในประเทศ <sup>แบบแห้ง</sup> | 0.934         | 0.957   | 0.922   | 0.943   | 0.943                   | 0.987<br>(ประมาณการ) |
| - เมล็ดในประเทศ                       | 0.105         | 0.085   | 0.035   | 0.019   | 0.019                   | 0.019                |
| - เมล็ดนำเข้า                         | 0.829         | 0.872   | 0.887   | 0.924   | 0.924                   | 0.968                |
| 1.3 ความต้องการใช้                    | 2.815         | 3.131   | 3.027   | 3.136   | 3.145                   | 3.145                |
| 1.4 นำเข้า                            | 1.881         | 2.174   | 2.105   | 2.193   | 0.828<br>(ม.ค.-มิ.ย.52) | 2.158                |
|                                       |               |         |         |         | ปี 2552                 |                      |
| 2. ราคา (บาท/กก.)                     | ปี 2548       | ปี 2549 | ปี 2550 | ปี 2551 | มิ.ย.52                 | ก.ค.52               |
| 2.1 ขายส่ง กทม.                       |               |         |         |         |                         |                      |
| - กากถั่วเหลืองใน                     |               |         |         |         |                         |                      |
| - เมล็ดในประเทศ 44-48%                | 11.80         | 10.79   | 12.79   | 17.58   | 18.00                   | 17.80                |
| - เมล็ดนำเข้า 42-45%                  | 11.37         | 10.36   | 12.24   | 16.95   | 17.81                   | 16.83                |
| - กากถั่วเหลืองนำเข้า                 |               |         |         |         |                         |                      |
| - ประเทศ 46-48%                       | 11.68         | 10.95   | 12.38   | 16.84   | -                       | -                    |
| - ประเทศ 42-45%                       | 10.92         | 10.12   | 11.63   | 16.22   | 17.89                   | 16.46                |
| 2.2 ซื้อขายล่วงหน้าตลาดชิคาโก         |               |         |         |         |                         |                      |
| - บาท/กก.                             | 8.32          | 7.37    | 9.12    | 12.28   | 15.14                   | 13.21                |
| - เหรียญสหรัฐ/ตัน                     | 205.86        | 193.94  | 263.57  | 367.73  | 441.71                  | 386.23               |

## 3. สภาพปัญหา/สาเหตุ

ผลผลิตกากถั่วเหลืองในประเทศมีไม่เพียงพอกับความต้องการใช้ ต้องนำเข้าจากต่างประเทศร้อยละ 90 ทั้งในรูปของกากถั่วเหลืองและเมล็ดถั่วเหลือง

## 4. มาตรการแก้ไขปัญหา

การกำหนดนโยบายและมาตรการนำเข้ากากถั่วเหลืองเป็นอำนาจหน้าที่ของคณะกรรมการนโยบายอาหาร ซึ่งได้รับการแต่งตั้งจากคณะรัฐมนตรี โดยมี รัฐมนตรีว่าการกระทรวงพาณิชย์ เป็นประธาน รัฐมนตรีช่วยว่าการกระทรวงพาณิชย์ กระทรวงเกษตรและสหกรณ์ กระทรวงการคลัง กระทรวงอุตสาหกรรมและกระทรวงมหาดไทย เป็นกรรมการ อธิบดีกรมการค้าภายใน เป็นกรรมการและเลขานุการ (มติ ครม. 6 พฤษภาคม 2552)

## นโยบายและมาตรการนำเข้ากากถั่วเหลือง ปี 2552

มติคณะรัฐมนตรี (27 พ.ย.51) เห็นชอบตามมติคณะกรรมการนโยบายอาหาร (14 และ 17 พ.ย.51) ให้กำหนดนโยบายและมาตรการนำเข้ากากถั่วเหลืองเช่นเดียวกับปี 2551 ดังนี้

| ข้อผูกพัน ปี 52/มติ ครม./กฎหมาย                                                                                                                                                                                                                                                                              | มาตรการที่กำหนด ปี 52                                                                                                                                                                                                                                                                                                                                                                                                                                                                                                                                                                                                                                                                                                                                                                  |
|--------------------------------------------------------------------------------------------------------------------------------------------------------------------------------------------------------------------------------------------------------------------------------------------------------------|----------------------------------------------------------------------------------------------------------------------------------------------------------------------------------------------------------------------------------------------------------------------------------------------------------------------------------------------------------------------------------------------------------------------------------------------------------------------------------------------------------------------------------------------------------------------------------------------------------------------------------------------------------------------------------------------------------------------------------------------------------------------------------------|
| <p>(1) WTO - โควตา 230,559 ตัน</p> <ul style="list-style-type: none"> <li>- ภายในโควตา 20%</li> <li>- ภายนอกโควตา 119%</li> <li>- มติ ครม. 15 ต.ค.39 เห็นชอบนโยบายปี 2540 โดยกำหนดอัตราภาษีนำเข้ากากถั่วเหลืองร้อยละ 10 ตั้งแต่ พ.ย.39 เป็นต้นไป</li> </ul>                                                  | <ul style="list-style-type: none"> <li>- กำหนดอัตรานำเข้าในโควตาร้อยละ 2</li> <li>- กำหนดผู้มีสิทธินำเข้า 7 สมาคม ประกอบด้วย               <ul style="list-style-type: none"> <li>สมาคมผู้ผลิตอาหารสัตว์ไทย</li> <li>สมาคมผู้ผลิตไก่เพื่อส่งออกไทย</li> <li>สมาคมผู้เลี้ยงไก่เนื้อเพื่อการส่งออก</li> <li>สมาคมผู้เลี้ยงเป็ดเพื่อการค้าและการส่งออก</li> <li>สมาคมปศุสัตว์ไทย</li> <li>สมาคมส่งเสริมการเลี้ยงไก่แห่งประเทศไทยฯ</li> <li>สมาคมส่งเสริมผู้ใช้วัตถุดิบอาหารสัตว์</li> </ul> </li> <li>- และมีเงื่อนไขผู้มีสิทธินำเข้าต้องรับซื้อกากถั่วเหลืองที่ผลิตจากเมล็ดถั่วเหลืองในประเทศของโรงงานสกัดน้ำมันพืชทั้งหมดในราคา กก.ละ 10.90 บาท <u>ตลาด กทม.</u> โดยต้องทำสัญญาการปฏิบัติตามเงื่อนไขดังกล่าวไว้กับ พณ. และ กษ.</li> <li>- กำหนดอัตรานำเข้านอกโควตาร้อยละ 119</li> </ul> |
| <p>(2) AFTA - ภาษี 5%</p> <p>(3) FTA ไทย - ออสเตรเลีย - ภาษี 0%</p> <p style="padding-left: 20px;">ไทย - นิวซีแลนด์ - ภาษี 0%</p> <p style="padding-left: 20px;">ไทย - ญี่ปุ่น - ภาษีในโควตา 0%</p> <p>(4) การนำเข้าทั่วไป - ภาษี 6%</p> <p style="padding-left: 20px;">ค่าธรรมเนียมพิเศษตันละ 2,519 บาท</p> | <ul style="list-style-type: none"> <li>- อัตรานำเข้าร้อยละ 5</li> <li>- อัตรานำเข้าร้อยละ 0</li> <li>- อัตรานำเข้าร้อยละ 6</li> <li>- ค่าธรรมเนียมพิเศษตันละ 2,519 บาท</li> </ul> <p><b>ทั้งนี้ ให้นำเข้าได้ไม่จำกัดปริมาณและช่วงเวลานำเข้าทั้ง (1)-(4)</b></p>                                                                                                                                                                                                                                                                                                                                                                                                                                                                                                                        |

หมายเหตุ อาเซียน-จีน - ภาษีในโควตา 5% ไทยยังไม่ได้ให้สิทธิประโยชน์

#### 5. การดำเนินการกำกับดูแล

ประธานคณะกรรมการนโยบายอาหารแต่งตั้งคณะกรรมการกำกับดูแลวัตถุดิบอาหารสัตว์ เมื่อวันที่ 3 ตุลาคม 2550 เพื่อกำกับดูแลการนำเข้าวัตถุดิบอาหารสัตว์และการปฏิบัติตามเงื่อนไขที่กำหนด โดย 1) ดำเนินการให้มีการลงนามในสัญญาการรับซื้อกากถั่วเหลือง ปี 2552 ระหว่างกระทรวงพาณิชย์และกระทรวงเกษตรและสหกรณ์ กับกลุ่มผู้มีสิทธินำเข้ากากถั่วเหลืองเมื่อวันที่ 27 กุมภาพันธ์ 2552 2) กำหนดแนวทางการกำกับดูแลการนำเข้ากากถั่วเหลืองและการปฏิบัติตามเงื่อนไขที่กำหนด ดังนี้

- (1) ให้กลุ่มผู้นำเข้าและกลุ่มโรงงานสกัดฯ รายงานการรับซื้อและจำหน่ายเป็นประจำทุกเดือน
- (2) กำกับดูแลตรวจสอบปริมาณการรับซื้อและจำหน่ายให้สอดคล้องกัน (3) ตรวจสอบสต็อกเมล็ดและกากของโรงงานสกัดทุกเดือน

**6. ผลการดำเนินงาน**

|                                               |                                 | ปี 2550 | ปี 2551 | มค.-มิย.52 |
|-----------------------------------------------|---------------------------------|---------|---------|------------|
| กลุ่มโรงงานสกัด <sup>ตรวจสอบ</sup>            | -รับซื้อเมล็ดถั่วเหลืองใน ปท.   | 55,750  | 36,865  | 23,924     |
|                                               | -ผลิตกากถั่วเหลืองได้           | 31,211  | 17,422  | 17,289     |
|                                               | -จำหน่ายกากถั่วเหลืองรวม        | 29,121  | 21,105  | 17,057     |
|                                               | -ยอดจำหน่ายกากให้กลุ่มผู้นำเข้า | 8,939   | 11,008  | 5,100      |
| กลุ่มผู้นำเข้ากาก(7 สมาคม) <sup>แบบแจ้ง</sup> | -ยอดรับซื้อกากจากเมล็ดใน ปท.    | 1,418   | 17,632  | 5,328      |

**7. สถานการณ์ ปี 2552**

1) ในเดือนกรกฎาคม ราคาตลาด กทม.กากผลิตในประเทศและกากนำเข้าโปรตีน 42-45% เหลือเดือน มิ.ย.52 ลดลงจากเดือนก่อน เนื่องจากความต้องการใช้ของผู้ประกอบการโรงงานอาหารสัตว์ลดลงจากราคาตลาดต่างประเทศลดลงอย่างต่อเนื่อง และมีการนำเข้าช่วง ม.ค.-มิ.ย.52 จำนวน 828,484 ตัน แต่หากเทียบกับช่วงเดียวกันของปีก่อนลดลงร้อยละ 20 มูลค่าการนำเข้ารวม 11,481 ล้านบาท ในราคานำเข้าเฉลี่ย กก.ละ 13.86 บาท

ราคาตลาดซีกาโกเฉลี่ยเดือน ก.ค.52 ลดลงจากตันละ 442US\$ในเดือนก่อน เป็น 386US\$ เนื่องจากคาดว่าผลผลิตเมล็ดถั่วเหลืองจะมีปริมาณมาก จากสภาพอากาศที่เหมาะสม ซึ่งเป็นผลให้ผลผลิตกากถั่วเหลืองมีมากขึ้นด้วย ประกอบกับราคาน้ำมันดิบที่ลดลงด้วย

| บาท : กก.                      | ก.ค.51 | มิ.ย.52 | ก.ค.52 | % $\Delta$ |
|--------------------------------|--------|---------|--------|------------|
| กากผลิตจาก เมล็ดในประเทศ       | 20.18  | 18.00   | 17.80  | -1.11      |
| กากจากเมล็ดนำเข้า              | 19.83  | 17.81   | 16.83  | -5.50      |
| กากนำเข้า โปรตีน 46-48%        | 19.88  | -       | -      | -          |
| โปรตีน 42-45%                  | 18.64  | 17.89   | 16.46  | -7.99      |
| ตลาดซีกาโก                     | 15.27  | 15.14   | 13.21  | -12.75     |
| ราคานำเข้า CIF (มูลค่า/ปริมาณ) | 16.30  | 13.67   | 16.14* | 18.07      |

2) แนวโน้ม คาดว่าราคากากถั่วเหลืองในประเทศและตลาดโลกจะโน้มสูงขึ้นในช่วงปลายปีจากปรากฏการณ์ El Niño ทำให้เกิดความแห้งแล้ง

-----

สำนักส่งเสริมการค้าสินค้าเกษตร  
กรมการค้าภายใน  
สิงหาคม 2552



## ราคากากถั่วเหลือง

หน่วย:บาท/กก.

|                                                                                                               | มค.    | กพ.    | มีค.   | เมย.   | พค.    | มิย.   | กค.    | สค.    | กย.    | ตค.    | พย.    | ธค.    | เฉลี่ย |
|---------------------------------------------------------------------------------------------------------------|--------|--------|--------|--------|--------|--------|--------|--------|--------|--------|--------|--------|--------|
| <b>1. ราคาขายส่ง กากถั่วเหลืองผลิตในประเทศจากเมล็ดในประเทศ โปรตีน 44-48% ณ หน้าโรงงานสกัดน้ำมัน ตลาด กทม.</b> |        |        |        |        |        |        |        |        |        |        |        |        |        |
| 2546                                                                                                          | 10.65  | 11.06  | 11.25  | 11.39  | 11.47  | 11.58  | 11.49  | 11.15  | 11.15  | 11.59  | 13.20  | 13.04  | 11.58  |
| 2547                                                                                                          | 13.74  | 13.94  | 15.29  | 16.53  | 15.90  | 14.17  | 13.63  | 12.75  | 11.75  | 11.29  | 11.40  | 11.70  | 13.51  |
| 2548                                                                                                          | 11.70  | 11.70  | 12.35  | 12.35  | 12.29  | 12.42  | 12.26  | 11.79  | 11.45  | 11.29  | 11.16  | 10.80  | 11.80  |
| 2549                                                                                                          | 10.84  | 10.46  | 10.80  | 11.33  | 10.98  | 10.80  | 10.89  | 10.76  | 10.57  | 10.50  | 10.75  | 10.75  | 10.79  |
| 2550                                                                                                          | 10.92  | 11.21  | 11.50  | 11.42  | 11.30  | 11.43  | 11.77  | 12.05  | 12.65  | 16.04  | 16.12  | 17.10  | 12.79  |
| 2551                                                                                                          | 17.57  | 17.54  | 17.45  | 17.75  | 18.27  | 19.08  | 20.18  | 19.54  | 18.59  | 17.06  | 14.97  | 13.00  | 17.58  |
| 2552                                                                                                          | 14.39  | -      | -      | 15.97  | 17.09  | 18.00  | 17.80  | -      | -      | -      | -      | -      | 16.65  |
| <b>2. ราคาขายส่ง กากถั่วเหลืองผลิตในประเทศจากเมล็ดนำเข้า โปรตีน 42-45% ณ หน้าโรงงานสกัดน้ำมัน ตลาด กทม.</b>   |        |        |        |        |        |        |        |        |        |        |        |        |        |
| 2546                                                                                                          | 9.78   | 10.21  | 10.73  | 10.87  | 10.95  | 10.76  | 10.41  | 10.00  | 10.13  | 11.17  | 12.48  | 12.38  | 10.82  |
| 2547                                                                                                          | 12.98  | 13.24  | 14.53  | 15.79  | 15.11  | 13.62  | 12.85  | 11.44  | 11.18  | 10.72  | 10.69  | 10.85  | 12.75  |
| 2548                                                                                                          | 10.85  | 11.07  | 11.81  | 11.95  | 11.84  | 12.06  | 11.85  | 11.45  | 11.10  | 10.90  | 10.92  | 10.60  | 11.37  |
| 2549                                                                                                          | 10.64  | 10.26  | 10.53  | 10.93  | 10.48  | 10.25  | 10.32  | 10.02  | 10.01  | 10.20  | 10.30  | 10.40  | 10.36  |
| 2550                                                                                                          | 10.54  | 10.78  | 11.05  | 10.97  | 10.85  | 11.01  | 11.37  | 11.65  | 12.52  | 14.58  | 15.61  | 15.98  | 12.24  |
| 2551                                                                                                          | 16.90  | 16.94  | 16.77  | 16.74  | 16.97  | 18.42  | 19.83  | 19.15  | 18.11  | 16.60  | 14.51  | 12.50  | 16.95  |
| 2552                                                                                                          | 14.20  | 15.29  | 15.48  | 15.73  | 16.81  | 17.81  | 16.83  | -      | -      | -      | -      | -      | 16.02  |
| <b>3. ราคาขายส่ง กากถั่วเหลืองนำเข้าจากต่างประเทศ โปรตีน 46-48% ณ โกดังผู้นำเข้า ตลาด กทม.</b>                |        |        |        |        |        |        |        |        |        |        |        |        |        |
| 2546                                                                                                          | -      | 10.35  | 10.40  | 10.35  | 11.25  | 11.22  | 10.83  | 10.57  | 10.71  | 10.75  | -      | -      | 10.71  |
| 2547                                                                                                          | 13.37  | 13.07  | 14.02  | 15.49  | 15.35  | 14.69  | 14.71  | -      | 11.97  | 11.73  | 11.65  | -      | 13.61  |
| 2548                                                                                                          | -      | 10.98  | 11.37  | 11.53  | 11.53  | 12.44  | 12.24  | 12.10  | 11.90  | 11.76  | -      | 10.95  | 11.68  |
| 2549                                                                                                          | 10.95  | -      | -      | -      | -      | -      | -      | -      | -      | -      | -      | -      | 10.95  |
| 2550                                                                                                          | -      | 10.94  | 11.10  | 11.04  | 10.95  | 11.08  | 11.46  | 11.80  | 12.50  | 14.31  | 15.29  | 15.68  | 12.38  |
| 2551                                                                                                          | 15.75  | 16.85  | 16.36  | 16.42  | 17.54  | 18.63  | 19.88  | 19.20  | 18.21  | 16.39  | 14.22  | 12.67  | 16.84  |
| 2552                                                                                                          | -      | -      | -      | -      | -      | -      | -      | -      | -      | -      | -      | -      | -      |
| <b>4. ราคาขายส่ง กากถั่วเหลืองนำเข้าจากต่างประเทศ โปรตีน 42-45% ณ โกดังผู้นำเข้า ตลาด กทม.</b>                |        |        |        |        |        |        |        |        |        |        |        |        |        |
| 2546                                                                                                          | 9.23   | 9.60   | 9.65   | -      | -      | -      | 10.11  | 9.85   | 9.89   | 10.64  | 12.19  | 12.08  | 10.36  |
| 2547                                                                                                          | 12.15  | -      | -      | -      | -      | 13.35  | 12.93  | 11.39  | 10.94  | 10.43  | 10.37  | 10.45  | 11.50  |
| 2548                                                                                                          | 10.45  | 10.45  | -      | -      | 11.38  | 11.72  | 11.48  | 11.11  | 10.85  | 10.70  | 10.65  | 10.45  | 10.92  |
| 2549                                                                                                          | 10.45  | 10.13  | 10.35  | 10.71  | 10.31  | 10.15  | 10.14  | 9.70   | 9.68   | 9.89   | 9.97   | 10.00  | 10.12  |
| 2550                                                                                                          | 10.14  | 10.35  | 10.55  | 10.51  | 10.45  | 10.56  | 10.89  | 11.16  | 11.85  | 13.64  | 14.60  | 14.90  | 11.63  |
| 2551                                                                                                          | 16.41  | 16.57  | 16.37  | 16.14  | 16.37  | 17.52  | 18.64  | 17.98  | 17.04  | 15.55  | 13.83  | 12.17  | 16.22  |
| 2552                                                                                                          | 13.23  | 13.75  | 13.82  | 14.65  | 16.48  | 17.89  | 16.46  | -      | -      | -      | -      | -      | 15.18  |
| <b>5. ราคาซื้อขายล่วงหน้ากากถั่วเหลือง ตลาดชิคาโก</b>                                                         |        |        |        |        |        |        |        |        |        |        |        |        |        |
| 2546                                                                                                          | 7.93   | 8.27   | 8.20   | 8.60   | 9.07   | 8.79   | 8.38   | 8.28   | 8.85   | 9.79   | 10.52  | 10.18  | 8.91   |
| 2547                                                                                                          | 10.92  | 11.20  | 13.14  | 13.60  | 13.47  | 12.75  | 11.93  | 8.82   | 7.59   | 7.10   | 6.90   | 6.83   | 10.35  |
| 2548                                                                                                          | 6.83   | 6.89   | 8.03   | 8.33   | 8.71   | 9.89   | 9.99   | 8.98   | 7.99   | 7.64   | 7.93   | 8.63   | 8.32   |
| 2549                                                                                                          | 8.03   | 7.84   | 7.52   | 7.26   | 7.35   | 7.53   | 7.14   | 6.64   | 6.66   | 7.25   | 7.85   | 7.39   | 7.37   |
| 2550                                                                                                          | 8.02   | 8.75   | 8.43   | 7.78   | 7.85   | 8.64   | 8.54   | 8.64   | 9.93   | 10.30  | 10.72  | 11.88  | 9.12   |
| 2551                                                                                                          | 12.52  | 12.98  | 11.94  | 11.90  | 11.90  | 14.56  | 15.27  | 13.19  | 12.52  | 10.04  | 10.31  | 10.25  | 12.28  |
| 2552                                                                                                          | 11.88  | 11.40  | 11.29  | 12.40  | 14.20  | 15.14  | 13.21  | -      | -      | -      | -      | -      | 12.79  |
| <b>6. ราคาซื้อขายล่วงหน้ากากถั่วเหลือง ตลาดชิคาโก (เหรียญสหรัฐ/ตัน)</b>                                       |        |        |        |        |        |        |        |        |        |        |        |        |        |
| 2546                                                                                                          | 184.87 | 192.42 | 191.30 | 200.13 | 214.17 | 210.60 | 199.93 | 198.32 | 218.13 | 245.71 | 262.95 | 255.64 | 214.51 |
| 2547                                                                                                          | 278.47 | 285.66 | 332.25 | 344.32 | 331.91 | 311.68 | 291.01 | 212.15 | 182.68 | 171.55 | 170.55 | 175.55 | 257.32 |
| 2548                                                                                                          | 175.58 | 178.54 | 207.64 | 210.27 | 218.26 | 241.19 | 238.80 | 217.60 | 194.03 | 186.63 | 192.34 | 209.41 | 205.86 |
| 2549                                                                                                          | 201.96 | 198.43 | 192.43 | 190.59 | 193.24 | 195.94 | 187.27 | 175.91 | 177.59 | 193.76 | 214.22 | 205.88 | 193.94 |
| 2550                                                                                                          | 222.30 | 244.10 | 239.53 | 222.05 | 225.84 | 249.01 | 252.51 | 251.82 | 288.77 | 300.42 | 315.24 | 351.22 | 263.57 |
| 2551                                                                                                          | 375.80 | 396.71 | 377.87 | 375.31 | 369.37 | 436.91 | 454.12 | 388.39 | 363.77 | 290.50 | 292.75 | 291.25 | 367.73 |
| 2552                                                                                                          | 338.49 | 321.87 | 314.50 | 348.52 | 407.96 | 441.71 | 386.23 | -      | -      | -      | -      | -      | 365.61 |

ที่มา : 1-4 กรมการค้าภายใน 5-6 Chicago Board of Trade \* เดือน ตค.-ธค.50 จากชุมชนเอง \*\* เฉลี่ย1-2มค.52 = 12.55 บาท หลังจากนั้นไม่มีสินค้า

## ปริมาณการนำเข้ากากถั่วเหลือง

หน่วย : ตัน

|      | มค.     | กพ.     | มีค.    | เมย.    | พค.     | มิย.    | กค.     | สค.     | กย.     | ตค.     | พย.     | ธค.     | รวม       |
|------|---------|---------|---------|---------|---------|---------|---------|---------|---------|---------|---------|---------|-----------|
| 2546 | -       | 141,137 | 132,448 | 103,839 | 147,535 | 245,150 | 115,420 | 151,604 | 175,116 | 156,253 | 243,999 | 305,372 | 1,917,874 |
| 2547 | 79,535  | 99,554  | 105,692 | 42,991  | 35,202  | 144,681 | 170,603 | 87,131  | 161,798 | 186,819 | 76,094  | 72,161  | 1,262,261 |
| 2548 | 95,830  | 89,387  | 194,420 | 117,842 | 135,811 | 250,664 | 181,816 | 158,528 | 210,939 | 116,632 | 155,118 | 174,430 | 1,881,417 |
| 2549 | 79,337  | 161,812 | 123,787 | 142,714 | 172,415 | 232,506 | 184,873 | 281,956 | 224,953 | 289,976 | 113,444 | 166,428 | 2,174,201 |
| 2550 | 185,316 | 175,572 | 185,985 | 151,535 | 155,278 | 272,222 | 196,013 | 156,859 | 213,187 | 152,380 | 157,901 | 102,264 | 2,104,512 |
| 2551 | 191,598 | 138,907 | 177,871 | 164,279 | 137,739 | 228,475 | 108,363 | 159,630 | 162,429 | 306,695 | 223,402 | 193,832 | 2,193,220 |
| 2552 | 56,340  | 187,615 | 84,181  | 205,265 | 154,530 | 140,552 | -       | -       | -       | -       | -       | -       | 828,484   |

ที่มา : กรมศุลกากร : ปี 2543-2549 พิกัด 2304000008 : ปี 2550 พิกัด 2304000000

170ก4/รายเดือน F:ราคาขายเดือน.43-ปัจจุบัน

## ปลาป่น

| 1. ผลผลิตและการใช้ (ล้านตัน)   | ปี 2548 | ปี 2549  | ปี 2550 | ปี 2551 | ปี 2552               | ปี 2553              |
|--------------------------------|---------|----------|---------|---------|-----------------------|----------------------|
| 1.1 ผลผลิตโลก                  | 5.70    | 4.940    | 5.050   | 5.180   | 5.130                 | 5.140<br>(ก.ค.52)    |
| 1.2 ผลผลิตในประเทศ             | 0.473   | 0.482    | 0.523   | 0.426   | 0.450<br>(ประมาณการ)  | 0.450<br>(ประมาณการ) |
| 1.3 ความต้องการใช้             | 0.451   | 0.413    | 0.442   | 0.414   | 0.438                 | 0.438                |
| 1.4 นำเข้า                     | 0.006   | 0.006    | 0.013   | 0.013   | 0.008<br>(มก.-มิย.52) | 0.013                |
| 1.5 ส่งออก                     | 0.028   | 0.075    | 0.094   | 0.025   | 0.013<br>(มก.-มิย.52) | 0.025                |
| 2. ราคา (บาท/กก.)              | ปี 2548 | ปี 2549  | ปี 2550 | ปี 2551 | ปี 2552               |                      |
|                                |         |          |         |         | มิ.ย.52               | ก.ค.52               |
| 2.1 ปลาป่น - ดี (สด)           | 4.81    | 5.42     | 5.13    | 6.32    | 6.68                  | 6.99                 |
| - รong (ไม่สด)                 | 4.15    | 4.61     | 4.11    | 5.49    | 6.01                  | 6.35                 |
| 2.2 ปลาป่น กทม.                |         |          |         |         |                       |                      |
| เกรดกึ่ง                       | 23.35   | 28.99    | 26.52   | 31.30   | 34.60                 | 35.26                |
| โปรตีน 60% ขึ้นไป กลิ่นเบอร์ 1 | 22.65   | 28.29    | 25.80   | 30.74   | 34.20                 | 34.86                |
| โปรตีน 60% ลงมา กลิ่นเบอร์ 1   | 22.25   | 27.61    | 25.10   | 30.04   | 33.50                 | 34.16                |
| กลิ่นเบอร์ 2                   | 20.62   | 25.73    | 21.45   | 28.87   | 33.20                 | 33.86                |
| กลิ่นเบอร์ 3                   | 19.89   | 23.69    | 19.81   | 28.28   | 32.70                 | 33.36                |
| 2.3 ปลาป่นต่างประเทศโปรตีน 60% |         |          |         |         |                       |                      |
| - บาท/กก.                      | 26.75   | 35.51    | 30.88   | 28.58   | 28.05                 | 32.76                |
| - เหรียญสหรัฐ/ตัน              | 716.84  | 1,013.75 | 962.57  | 942.16  | 967.05                | 1,038.04             |

## 3. สภาพปัญหา/สาเหตุ

ปลาป่นแม้จะผลิตได้เพียงพอต่อความต้องการใช้ แต่ได้ปลาป่นโปรตีนสูงเพียง 25% จึงต้องมีการนำเข้าบางส่วนเพื่อใช้ในอุตสาหกรรมการเลี้ยงสัตว์ และเพาะเลี้ยงสัตว์น้ำ

แหล่งวัตถุดิบ โรงงานปลากระป๋อง 35% ปลาป่นเรือประมง 18% ปลาหลังเขียวและอื่น ๆ 15% โรงงานซูริมิ 20% โรงงานแปรรูปสัตว์น้ำและครัวเรือน 10% ประมงนอกน่านน้ำ 2%

## 4. มาตรการแก้ไขปัญหา

## 4.1 นโยบายและมาตรการนำเข้าปลาป่น ปี 2552

มติคณะรัฐมนตรี (27 พ.ย.51) เห็นชอบตามมติคณะกรรมการนโยบายอาหาร (14 พ.ย.51) ให้กำหนดนโยบายและมาตรการนำเข้าปลาป่น ปี 2552 ดังนี้

| ข้อผูกพัน ปี 52/กฎหมาย           | มาตรการที่กำหนด ปี 52                                                                                                                                                                          |
|----------------------------------|------------------------------------------------------------------------------------------------------------------------------------------------------------------------------------------------|
| (1) AFTA - ภาษี 5%               | <p>- กำหนดอากรนำเข้าตามที่ผูกพัน ปี 52 -</p> <p>- ปลายทางโปรตีน 60% ขึ้นไปให้นำเข้าได้ไม่จำกัดปริมาณและช่วงเวลานำเข้า</p> <p>- ปลายทางโปรตีนต่ำกว่า 60% เป็นสินค้าควบคุมต้องขออนุญาตนำเข้า</p> |
| (2) FTA ไทย-นิวซีแลนด์ - ภาษี 3% |                                                                                                                                                                                                |
| ไทย-ออสเตรเลีย                   |                                                                                                                                                                                                |
| ● โปรตีน 60% ขึ้นไป - ภาษี 3%    |                                                                                                                                                                                                |
| ● โปรตีนต่ำกว่า 60% - ภาษี 0%    |                                                                                                                                                                                                |
| อาเซียน-จีน                      |                                                                                                                                                                                                |
| ● โปรตีน 60% ขึ้นไป - ภาษี 5%    |                                                                                                                                                                                                |
| ● โปรตีนต่ำกว่า 60% - ภาษี 0%    |                                                                                                                                                                                                |
| ไทย-ญี่ปุ่น                      |                                                                                                                                                                                                |
| ● ช่วง ม.ค.-มี.ค.52 - ภาษี 6.67% |                                                                                                                                                                                                |
| ● ช่วงเม.ย.-ธ.ค.52 - ภาษี 5%     |                                                                                                                                                                                                |
| (3) การนำเข้าทั่วไป              |                                                                                                                                                                                                |
| ● โปรตีน 60% ขึ้นไป - ภาษี 15%   |                                                                                                                                                                                                |
| ● โปรตีนต่ำกว่า 60% - ภาษี 6%    |                                                                                                                                                                                                |

#### 4.2 มาตรการดูแลช่วยเหลือ

##### 4.2.1 ลดต้นทุนการทำประมง นโยบายน้ำมันดีเซลประมง

มติ ครม. 18 มี.ค.51 เห็นชอบให้กระทรวงพลังงานรับไปดำเนินการ

##### 1) กลุ่มเรือประมงชายฝั่ง

- ระยะสั้น ใช้เงินกองทุนน้ำมันเชื้อเพลิงเพื่อลดราคาน้ำมันม่วงให้ต่ำกว่าดีเซลบนบก 2 บาท/ลิตร

- ระยะยาว ส่งเสริมการใช้ LNG (Liquified Natural Gas) โดยสร้างระบบการผลิต LNG เพิ่มที่สงขลา จากปัจจุบันมีอยู่ที่ระยอง

##### 2) กลุ่มเรือประมงน้ำลึก

- สนับสนุนการจำหน่ายน้ำมันเชื้อเพลิงให้ต่ำกว่าดีเซลบนบก 5-6 บาท สำหรับเรือประมงขนาดกลางและขนาดใหญ่บริเวณเขตต่อเนื่องห่างจากฝั่ง 12-24 ไมล์ทะเลทั้งฝั่งอ่าวไทยและอันดามัน โดยให้ยกเว้นภาษีและเก็บเงินเข้ากองทุน

##### ผลดำเนินการ

โดยกรมประมง : 1) ปริมาณขออนุญาตขนถ่ายน้ำมันเชื้อเพลิง (ม.ค.-ก.ย.51) 298.76 ล้านลิตร น้ำมันม่วง (มี.ย.-ต.ค.51) 6.76 ล้านลิตร (ช่วง 15 พค.-15 พย.52 หยุดขออนุญาตขนถ่ายน้ำมันม่วง เนื่องจากไม่มีผู้ขอ จากราคาที่สูงขึ้น) 2) ราคา (1 มี.ย.52) -ดีเซล บนฝั่ง ลิตรละ 25.39 บาท -น้ำมันเชื้อเพลิงอ่าวไทยลิตรละ 14.90 บาท (ส่วนต่าง 10.49 บาท) ฝั่งอันดามันลิตรละ 16.20 บาท (ส่วนต่าง 9.19 บาท) -น้ำมันม่วงลิตรละ 23.39 บาท ถูกกว่าดีเซล 2 บาท

##### 4.2.2 การพัฒนาอุตสาหกรรมประมงและปลาแป้น

โดยกรมการค้าต่างประเทศ : ครม.มีมติ (8 พ.ค.50) เห็นชอบการขอจัดตั้งกองทุนเพื่อการปรับตัวของภาคการผลิตและบริการที่ได้รับผลกระทบจากการเปิดเสรีทางการค้า โดยคณะกรรมการบริหารเงินช่วยเหลือเพื่อการปรับตัวของภาคการผลิตและบริการที่ได้รับผลกระทบจากการเปิดเสรีทางการค้า มีปลัดกระทรวงพาณิชย์ เป็นประธาน และกรมการค้าต่างประเทศเป็นฝ่ายเลขานุการฯ และแต่งตั้งคณะกรรมการกลั่นกรอง โครงการเงินช่วยเหลือเพื่อการปรับตัวของภาคการผลิตและบริการที่ได้รับผลกระทบจากการเปิดเสรีทางการค้า

### ผลดำเนินการ

คณะกรรมการฯ มีมติเห็นชอบโครงการจัดทำระบบประกันคุณภาพ HACCP (Hazard Analysis and Critical Point) โรงงานผลิตปลาป่น เพื่อความปลอดภัยของอาหารสัตว์และเพิ่มขีดความสามารถการแข่งขันและส่งออก โดยต่อยอดโรงงานฯ ที่ได้ GMPs (Good Manufacturing Practices) จำนวน 37 โรง เพื่อให้ได้รับการรับรองระบบคุณภาพตามมาตรฐาน HACCP จากกรมปศุสัตว์หรือหน่วยงานเอกชน ไม่ต่ำกว่า 80% ของโรงงานปลาป่นที่เข้าร่วมโครงการ วงเงินงบประมาณ 5,500,000 บาท ระยะเวลาดำเนินการ 1 ปี นับจากที่ทำสัญญาจัดซื้อจัดจ้าง

### 4.3 การกำกับดูแล

กระทรวงพาณิชย์ ได้แต่งตั้งคณะกรรมการไตรภาคีด้านการตลาดสินค้าปลาแปดและปลาป่น (13 ธ.ค.42) เพื่อพิจารณากำหนดแนวทางในการส่งเสริมและพัฒนาด้านการตลาด รวมทั้งรักษาเสถียรภาพราคาสินค้าปลาแปดและปลาป่นให้เป็นไปอย่างมีประสิทธิภาพ โดยมี อธิบดีกรมการค้าภายใน เป็นประธาน และมีผู้แทนจากหน่วยงานราชการและเอกชนที่เกี่ยวข้อง (กรมประมง กรมเจรจาการค้าระหว่างประเทศ กรมส่งเสริมการค้าระหว่างประเทศ กรมการค้าต่างประเทศ สมาคมการประมงแห่งประเทศไทย สมาคมผู้ผลิตปลาป่นไทย สมาคมผู้ผลิตอาหารสัตว์ไทย) ร่วมเป็นกรรมการ (จัดประชุมแก้ไขปัญหาราคาปลาแปดและปลาป่นล่าสุดเมื่อ 9 ก.ค.50)

## 5. สถานการณ์ ปี 2552

1) ในเดือนกรกฎาคม ราคาปลาแปดและปลาป่นสูงขึ้นจากเดือนก่อนทุกคุณภาพเกรด เนื่องจากเป็นช่วงมรสุม ปริมาณวัตถุดิบลดน้อยลง ในขณะที่ความต้องการใช้ปลาป่นของโรงงานอาหารสัตว์มีสม่ำเสมอ โดยการส่งออกปลาป่น ม.ค.-มิ.ย.52 ลดลงมากจากช่วงเดียวกันของปี 51 จาก 14,951 ตัน เหลือเพียง 13,275 ตัน หรือลดลงร้อยละ 11

ราคาสลัดต่างประเทศเฉลี่ยเดือนกรกฎาคม 2552 สูงขึ้นจากต้นละ 967US\$ เป็นต้นละ 1,038US\$ เนื่องจากรัฐบาลประเทศเปรูประกาศหยุดจับปลาตั้งแต่ 20 กรกฎาคม 2552 และตลาดกำลังจับตามองปรากฏการณ์ El Nino ที่คาดว่าจะเกิดขึ้น ซึ่งมีผลต่อปริมาณปลา

| บาท : กก.               | ก.ค.51 | มิ.ย.52 | ก.ค.52 | % $\Delta$ |
|-------------------------|--------|---------|--------|------------|
| ปลาแปด (สด)             | 6.67   | 6.68    | 6.99   | 4.64       |
| ปลาป่น เกรดกึ่ง         | 34.48  | 34.60   | 35.26  | 1.91       |
| ปลาป่นโปรตีน60%↑เบอร์ 1 | 33.91  | 34.20   | 34.86  | 1.93       |
| โปรตีน60%↓เบอร์ 1       | 33.21  | 33.50   | 34.16  | 1.97       |
| เบอร์ 2                 | 32.65  | 33.20   | 33.86  | 1.99       |
| เบอร์ 3                 | 32.15  | 32.70   | 33.36  | 2.02       |
| ตลาดเปรู                | 32.74  | 28.05   | 32.76  | 16.79      |

2) แนวโน้ม คาดว่าราคาทั้งตลาดในประเทศและต่างประเทศจะโน้มสูงขึ้น

สำนักส่งเสริมการค้าสินค้าเกษตร  
กรมการค้าภายใน  
สิงหาคม 2552

ราคาปลาเบ็ด และปลाप่น

หน่วย : บาท/กก

| มค.                                                                    | กพ.      | มีค.     | เมย.     | พค.      | มิย.     | กค.      | สค.      | กย.      | ตค.    | พย.      | ธค.      | เฉลี่ย   |          |
|------------------------------------------------------------------------|----------|----------|----------|----------|----------|----------|----------|----------|--------|----------|----------|----------|----------|
| <b>1. ราคาปลาเบ็ด (ดี/สด)</b>                                          |          |          |          |          |          |          |          |          |        |          |          |          |          |
| 2547                                                                   | 4.25     | 3.45     | 3.94     | 4.30     | 4.39     | 4.71     | 4.90     | 4.93     | 5.28   | 5.07     | 4.87     | 4.71     | 4.57     |
| 2548                                                                   | 4.75     | 4.73     | 4.76     | 5.11     | 4.90     | 4.74     | 4.72     | 4.76     | 4.91   | 4.84     | 4.72     | 4.80     | 4.81     |
| 2549                                                                   | 4.81     | 4.91     | 5.13     | 5.16     | 5.38     | 5.77     | 5.79     | 6.11     | 6.04   | 5.50     | 5.22     | 5.24     | 5.42     |
| 2550                                                                   | 5.23     | 5.15     | 5.20     | 5.20     | 5.19     | 5.00     | 4.85     | 4.98     | 5.12   | 5.19     | 5.20     | 5.30     | 5.13     |
| 2551                                                                   | 5.41     | 5.46     | 5.79     | 5.98     | 6.00     | 6.14     | 6.67     | 7.90     | 7.99   | 7.11     | 5.80     | 5.57     | 6.32     |
| 2552                                                                   | 5.89     | 5.72     | 5.45     | 5.77     | 6.44     | 6.68     | 6.99     |          |        |          |          |          | 6.13     |
| <b>2. ราคาปลาเบ็ด (รอง/ไม่สด)</b>                                      |          |          |          |          |          |          |          |          |        |          |          |          |          |
| 2547                                                                   | 3.51     | 2.79     | 3.23     | 3.54     | 3.62     | 3.87     | 3.87     | 4.11     | 4.37   | 4.35     | 3.84     | 4.01     | 3.76     |
| 2548                                                                   | 4.12     | 4.11     | 4.13     | 4.48     | 3.97     | 4.13     | 4.12     | 4.17     | 4.24   | 4.15     | 4.04     | 4.10     | 4.15     |
| 2549                                                                   | 4.12     | 4.16     | 4.27     | 4.29     | 4.22     | 4.82     | 5.07     | 5.36     | 5.26   | 4.79     | 4.50     | 4.42     | 4.61     |
| 2550                                                                   | 4.36     | 4.08     | 4.26     | 4.28     | 4.24     | 4.06     | 3.83     | 3.87     | 3.94   | 4.08     | 4.11     | 4.22     | 4.11     |
| 2551                                                                   | 4.39     | 4.53     | 4.91     | 5.12     | 5.18     | 5.48     | 6.12     | 6.84     | 7.09   | 6.57     | 4.97     | 4.73     | 5.49     |
| 2552                                                                   | 5.11     | 4.96     | 4.62     | 4.79     | 5.53     | 6.01     | 6.35     |          |        |          |          |          | 5.34     |
| <b>3. ราคาขายส่ง ปลाप่นโปรตีน 60% ขึ้นไป กลิ่นเบอร์ด 1 ตลาด กทม.</b>   |          |          |          |          |          |          |          |          |        |          |          |          |          |
| 2547                                                                   | 20.92    | 18.51    | 22.60    | 24.77    | 24.67    | 25.89    | 26.17    | 26.23    | 26.55  | 23.02    | 22.30    | 23.32    | 23.75    |
| 2548                                                                   | 22.90    | 21.20    | 21.89    | 23.63    | 22.25    | 21.42    | 22.38    | 22.24    | 23.52  | 22.95    | 23.07    | 24.37    | 22.65    |
| 2549                                                                   | 24.68    | 26.13    | 28.78    | 28.96    | 31.61    | 30.48    | 32.18    | 32.84    | 29.36  | 26.77    | 24.20    | 23.53    | 28.29    |
| 2550                                                                   | 23.21    | 25.01    | 24.75    | 25.78    | 27.03    | 24.57    | 25.64    | 25.87    | 26.51  | 26.50    | 26.62    | 28.14    | 25.80    |
| 2551                                                                   | 28.62    | 29.61    | 31.03    | 31.20    | 30.40    | 31.32    | 33.91    | 35.95    | 34.54  | 31.02    | 25.17    | 26.08    | 30.74    |
| 2552                                                                   | 29.69    | 26.98    | 25.80    | 29.47    | 33.66    | 34.20    | 34.86    |          |        |          |          |          | 30.67    |
| <b>4. ราคาขายส่ง ปลाप่นโปรตีน 60% ลงมา กลิ่นเบอร์ด 1 ตลาด กทม.</b>     |          |          |          |          |          |          |          |          |        |          |          |          |          |
| 2547                                                                   | 20.52    | 18.11    | 22.20    | 24.37    | 24.25    | 25.54    | 25.77    | 25.83    | 26.15  | 22.62    | 21.90    | 22.92    | 23.35    |
| 2548                                                                   | 22.50    | 20.80    | 21.49    | 23.23    | 21.85    | 21.02    | 21.98    | 21.84    | 23.12  | 22.55    | 22.67    | 23.97    | 22.25    |
| 2549                                                                   | 24.18    | 25.43    | 28.08    | 28.26    | 30.91    | 29.78    | 31.48    | 32.14    | 28.66  | 26.07    | 23.50    | 22.83    | 27.61    |
| 2550                                                                   | 22.51    | 24.31    | 24.05    | 25.08    | 26.33    | 23.87    | 24.94    | 25.17    | 25.81  | 25.80    | 25.92    | 27.44    | 25.10    |
| 2551                                                                   | 27.92    | 28.91    | 30.33    | 30.50    | 29.70    | 30.62    | 33.21    | 35.25    | 33.84  | 30.32    | 24.47    | 25.38    | 30.04    |
| 2552                                                                   | 28.99    | 26.28    | 25.10    | 28.77    | 32.96    | 33.50    | 34.16    |          |        |          |          |          | 29.97    |
| <b>5. ราคาขายส่ง ปลाप่นโปรตีน 60% ลงมา กลิ่นเบอร์ด 2 ตลาด กทม.</b>     |          |          |          |          |          |          |          |          |        |          |          |          |          |
| 2547                                                                   | 19.41    | 16.91    | 20.89    | 22.77    | 23.06    | 24.29    | 24.67    | 24.98    | 25.43  | 21.52    | 20.80    | 21.82    | 22.21    |
| 2548                                                                   | 21.40    | 19.70    | 20.38    | 22.33    | 20.95    | 20.12    | 20.89    | 20.21    | 20.42  | 19.85    | 19.97    | 21.27    | 20.62    |
| 2549                                                                   | 21.48    | 22.56    | 25.28    | 26.08    | 29.81    | 28.78    | 30.44    | 30.39    | 26.66  | 24.34    | 21.80    | 21.13    | 25.73    |
| 2550                                                                   | 20.81    | 22.61    | 21.32    | 22.61    | 21.95    | 20.01    | 18.93    | 18.53    | 20.30  | 22.60    | 23.12    | 24.64    | 21.45    |
| 2551                                                                   | 25.12    | 26.11    | 28.37    | 28.70    | 28.43    | 29.82    | 32.65    | 34.75    | 33.34  | 29.95    | 24.17    | 25.08    | 28.87    |
| 2552                                                                   | 28.69    | 25.98    | 24.80    | 28.47    | 32.66    | 33.20    | 33.86    |          |        |          |          |          | 29.67    |
| <b>6. ราคาขายส่ง ปลाप่นโปรตีน 60% ลงมา กลิ่นเบอร์ด 3 ตลาด กทม.</b>     |          |          |          |          |          |          |          |          |        |          |          |          |          |
| 2547                                                                   | 18.91    | 16.41    | 20.39    | 22.27    | 22.70    | 23.99    | 24.27    | 24.28    | 24.73  | 20.82    | 20.10    | 21.12    | 21.67    |
| 2548                                                                   | 20.70    | 19.00    | 19.68    | 21.63    | 20.36    | 19.72    | 20.38    | 19.61    | 19.82  | 19.25    | 18.89    | 19.67    | 19.89    |
| 2549                                                                   | 20.00    | 21.05    | 23.48    | 24.10    | 27.81    | 26.78    | 28.53    | 28.24    | 24.46  | 21.87    | 19.30    | 18.63    | 23.69    |
| 2550                                                                   | 18.31    | 20.11    | 19.18    | 20.61    | 19.95    | 18.01    | 17.38    | 17.53    | 19.30  | 21.60    | 22.12    | 23.64    | 19.81    |
| 2551                                                                   | 24.12    | 25.11    | 27.77    | 28.20    | 27.93    | 29.32    | 32.15    | 34.25    | 32.84  | 29.45    | 23.67    | 24.58    | 28.28    |
| 2552                                                                   | 28.19    | 25.48    | 24.30    | 27.97    | 32.16    | 32.70    | 33.36    |          |        |          |          |          | 29.17    |
| <b>7. ราคาปลाप่นโปรตีน 60% F.O.B. ตลาดต่างประเทศ</b>                   |          |          |          |          |          |          |          |          |        |          |          |          |          |
| 2547                                                                   | 23.96    | 24.99    | 25.26    | 24.80    | 25.03    | 23.81    | 23.37    | 23.54    | 23.29  | 23.20    | 22.15    | 22.14    | 23.79    |
| 2548                                                                   | 22.25    | 23.56    | 24.00    | 25.35    | 25.42    | 26.53    | 28.01    | 27.63    | 28.08  | 29.09    | 29.75    | 31.34    | 26.75    |
| 2549                                                                   | 26.81    | 28.64    | 30.54    | 32.06    | 40.32    | 45.14    | 43.55    | 36.86    | 34.31  | 37.25    | 36.43    | 34.17    | 35.51    |
| 2550                                                                   | 34.84    | 36.27    | 36.21    | 36.34    | 35.40    | 32.24    | 27.06    | 26.33    | 26.82  | 26.06    | 26.30    | 26.70    | 30.88    |
| 2551                                                                   | 26.74    | 27.49    | 27.84    | 27.47    | 28.91    | 31.79    | 32.74    | 30.45    | 29.94  | 27.34    | 26.33    | 25.91    | 28.58    |
| 2552                                                                   | 23.76    | 29.12    | 27.34    | 30.25    | 25.04    | 28.05    | 32.76    |          |        |          |          |          | 28.05    |
| <b>8. ราคาปลाप่นโปรตีน 65% F.O.B. ตลาดต่างประเทศ (เหรียญสหรัฐ/ตัน)</b> |          |          |          |          |          |          |          |          |        |          |          |          |          |
| 2547                                                                   | 662.25   | 690.75   | 692.00   | 679.50   | 667.00   | 630.64   | 617.00   | 613.00   | 607.00 | 607.00   | 593.36   | 610.00   | 639.13   |
| 2548                                                                   | 620.50   | 661.58   | 671.96   | 693.24   | 689.74   | 700.91   | 725.00   | 725.00   | 739.29 | 768.50   | 781.82   | 824.50   | 716.84   |
| 2549                                                                   | 731.25   | 785.63   | 846.82   | 911.88   | 1,146.18 | 1,271.84 | 1,238.16 | 1,058.18 | 990.50 | 1,077.86 | 1,077.00 | 1,029.74 | 1,013.75 |
| 2550                                                                   | 1,045.48 | 1,096.00 | 1,115.00 | 1,125.00 | 1,104.00 | 1,006.39 | 866.25   | 831.36   | 845.00 | 823.41   | 837.95   | 855.00   | 962.57   |
| 2551                                                                   | 869.55   | 909.63   | 954.90   | 990.56   | 1,020.00 | 1,033.57 | 1,055.00 | 1,019.00 | 942.50 | 857.17   | 820.00   | 834.09   | 942.16   |
| 2552                                                                   | 839.29   | 890.00   | 899.55   | 920.71   | 944.47   | 967.05   | 1,038.04 |          |        |          |          |          | 928.44   |

ที่มา : 1,2 สมาคมผู้ผลิตปลाप่นไทย 3, 4,5,6 กรมการค้าภายใน 7,8 ช่วง ม.ค.46-48 ข่าวรอยเตอร์/49 เป็นต้นไป www.hamsmithtd.blogspot.com

ปริมาณนำเข้าและส่งออกปลाप่น

หน่วย : ตัน

| มค.                 | กพ.   | มีค.  | เมย.   | พค.    | มิย.   | กค.    | สค.    | กย.   | ตค.   | พย.   | ธค.   | รวม   |        |
|---------------------|-------|-------|--------|--------|--------|--------|--------|-------|-------|-------|-------|-------|--------|
| <b>ปริมาณนำเข้า</b> |       |       |        |        |        |        |        |       |       |       |       |       |        |
| 2547                | 531   | 220   | 500    | 296    | 305    | 675    | 515    | 478   | 787   | 2,416 | 2,850 | 508   | 10,081 |
| 2548                | 1,010 | 1,316 | 368    | 549    | 550    | 261    | 278    | 40    | 236   | 31    | 220   | 733   | 5,591  |
| 2549                | 909   | 584   | 629    | 557    | 502    | 743    | 212    | 382   | 300   | 558   | 286   | 126   | 5,789  |
| 2550                | 609   | 779   | 1,105  | 804    | 1,840  | 1,584  | 919    | 1,430 | 1,044 | 1,553 | 844   | 811   | 13,322 |
| 2551                | 1,281 | 80    | 1,124  | 999    | 1,724  | 1,203  | 1,055  | 875   | 1,262 | 1,055 | 975   | 1,335 | 12,968 |
| 2552                | 1,178 | 1,383 | 972    | 1,712  | 1,354  | 1,549  |        |       |       |       |       |       | 8,147  |
| <b>ปริมาณส่งออก</b> |       |       |        |        |        |        |        |       |       |       |       |       |        |
| 2547                | 1,694 | 2,109 | 3,553  | 2,131  | 1,748  | 3,000  | 1,720  | 462   | 290   | 627   | 841   | 778   | 18,953 |
| 2548                | 474   | 1,527 | 1,973  | 1,056  | 2,300  | 2,414  | 2,056  | 3,095 | 3,164 | 2,153 | 4,201 | 3,560 | 27,973 |
| 2549                | 4,739 | 5,238 | 5,630  | 5,359  | 6,770  | 12,665 | 12,050 | 7,944 | 4,050 | 3,968 | 2,291 | 4,769 | 75,473 |
| 2550                | 4,779 | 7,181 | 14,972 | 14,375 | 21,797 | 9,520  | 5,346  | 5,456 | 2,764 | 3,155 | 1,957 | 2,572 | 93,872 |
| 2551                | 2,392 | 4,176 | 3,398  | 1,817  | 1,923  | 1,244  | 1,612  | 2,191 | 1,811 | 641   | 793   | 2,566 | 24,564 |
| 2552                | 985   | 1,291 | 1,998  | 1,753  | 2,619  | 4,629  |        |       |       |       |       |       | 13,275 |

ที่มา : กรมศุลกากร : ปี 2543-2447 พิกัด 2301200106 : ปี 2548-2449 พิกัด 2301200106 , 2301200400 และ 2301200401 : ปี 2550 พิกัด 23012000001 , 23012000002 , 23012000003 , 23012000004 และ 23012000090

# อัตราแลกเปลี่ยนเงินดอลลาร์สหรัฐ

ปี 2542 - 2552

บาท/US\$

| ปี      | ม.ค.  | ก.พ.  | มี.ค. | เม.ย. | พ.ค.  | มิ.ย. | ก.ค.  | ส.ค.  | ก.ย.  | ต.ค.  | พ.ย.  | ธ.ค.  | เฉลี่ย |
|---------|-------|-------|-------|-------|-------|-------|-------|-------|-------|-------|-------|-------|--------|
| ปี 2542 | 36.73 | 37.19 | 37.61 | 37.72 | 37.15 | 37.03 | 37.20 | 38.08 | 39.92 | 39.57 | 38.84 | 38.40 | 37.95  |
| ปี 2543 | 37.49 | 37.82 | 37.99 | 38.09 | 39.03 | 39.17 | 40.27 | 41.04 | 41.99 | 43.31 | 43.84 | 43.17 | 40.27  |
| ปี 2544 | 43.24 | 42.74 | 44.00 | 45.56 | 45.59 | 45.36 | 45.73 | 45.03 | 44.41 | 44.82 | 44.52 | 44.03 | 44.59  |
| ปี 2545 | 44.13 | 43.93 | 43.49 | 43.52 | 42.91 | 42.26 | 41.33 | 42.27 | 42.91 | 43.74 | 43.42 | 43.39 | 43.11  |
| ปี 2546 | 42.88 | 42.97 | 42.87 | 42.97 | 42.29 | 41.75 | 41.89 | 41.77 | 40.60 | 39.83 | 40.00 | 39.81 | 41.64  |
| ปี 2547 | 39.19 | 39.20 | 39.53 | 39.54 | 40.66 | 40.90 | 41.03 | 41.59 | 41.57 | 41.41 | 40.44 | 38.86 | 40.33  |
| ปี 2548 | 38.86 | 38.59 | 38.70 | 39.62 | 39.93 | 40.98 | 41.85 | 41.29 | 41.15 | 40.96 | 41.21 | 41.18 | 40.36  |
| ปี 2549 | 39.72 | 39.50 | 39.08 | 38.09 | 38.11 | 38.45 | 38.10 | 37.73 | 37.53 | 37.44 | 36.65 | 35.94 | 38.03  |
| ปี 2550 | 36.10 | 35.85 | 35.18 | 35.00 | 34.74 | 34.71 | 33.83 | 34.31 | 34.38 | 34.29 | 34.00 | 33.83 | 34.69  |
| ปี 2551 | 33.31 | 32.74 | 31.58 | 31.71 | 32.23 | 33.32 | 33.62 | 33.97 | 34.41 | 34.55 | 35.22 | 35.16 | 33.49  |
| ปี 2552 | 35.09 | 35.46 | 35.92 | 35.60 | 34.72 | 34.28 | 34.18 |       |       |       |       |       | 35.04  |

หมายเหตุ เป็นค่าเฉลี่ยของอัตราขายเงินดอลลาร์สหรัฐรายวัน

ที่มา : ธนาคารแห่งประเทศไทย

D : AO 8 F : อัตราแลกเปลี่ยน