

ภาวะตลาดสินค้าข้าว ประจำวันที่ 20 มีนาคม 2551

ชนิด	สัปดาห์ก่อน ต่ำ-สูง	วันนี้ปีก่อน 20 มี.ค. 50	วันก่อน 19 มี.ค. 51	วันนี้ 20 มี.ค. 51	เปรียบเทียบ วันนี้/วันก่อน
ข้าวเปลือกเจ้านาปรัง ความชื้นไม่เกิน 15 % ปี 2551					
จังหวัดนครสวรรค์	9.20-10.50	6.30-6.40	10.70-11.00		
จังหวัดพิษณุโลก	9.00-10.30	6.20-6.30	11.00-12.00	11.00-12.00	
จังหวัดสุพรรณบุรี	9.40-10.50	6.60-6.70	11.80-12.00	11.80-12.00	
จังหวัดปทุมธานี	9.70-11.00	6.40-6.50	10.30-10.40	10.60-10.70	+ 0.30
ข้าวเปลือกหอมมะลิ ปี 2550/51 (ราคารับจำนำ ปี 2550/51 9,000 - 9300 บาท/ตัน สีได้ตันข้าว 36-42 กรัม)					
(สีได้ตันข้าว 36 กรัม)					
จังหวัดอุดรธานี	12.30-12.50	8.80-9.00	12.80-13.00	12.80-13.00	
จังหวัดสุรินทร์	12.40-12.80	8.90-9.00	13.20-13.30	13.40-13.50	+ 0.20
ข้าวเปลือกหอมจังหวัด ปี 2550/51 (ราคารับจำนำ ปี 2550/51 7,500-7,800 บาท/ตัน สีได้ตันข้าว 34-40 กรัม)					
จังหวัด (นครสวรรค์ พิษณุโลก อุดรดิต์)	10.00-11.30	8.00-8.20	10.90-11.40	10.90-11.40	
ข้าวเปลือกหอมปทุมธานีนาปรัง ความชื้นไม่เกิน 15 % ปี 2551					
จังหวัดสุพรรณบุรี	10.50-11.00	7.30-7.50	12.20-12.50	12.20-12.50	
ข้าวเปลือกเหนียวเมล็ดยาว ปี 2550/51 (ราคารับจำนำ ปี 2550/51 8,100 บาท/ตัน)					
จังหวัดอุดรธานี	9.40-9.60	11.20-11.40	9.80-10.00	9.80-10.00	
ข้าวสาร					
ข้าวขาว 100% ชั้น 2 (ใหม่)	15.75-17.05	10.85-10.90	17.00-17.05	17.50-17.55	+ 0.50
ข้าวขาว 5% (ใหม่)	15.45-16.55	10.35-10.40	16.50-16.55	17.00-17.05	+ 0.50
ปลายข้าว เอ.วัน .เลิศ (ใหม่)	14.45-15.50	8.70-8.75	15.45-15.50	15.95-16.00	+ 0.50
ข้าวเหนียว 100%	17.00-18.60	10.80-10.90	18.55-18.60	18.50-18.55	- 0.05
ปลายข้าวเหนียว เอ.วัน	9.95-10.00	7.35-7.40	9.95-10.00	9.95-10.00	
ข้าวหอมมะลิ 100% ชั้น 2	22.40-23.70	17.80-18.00	23.60-23.70	24.20-24.30	+ 0.60
ข้าวใหม่	22.40-23.70	17.80-18.00	23.60-23.70	24.20-24.30	+ 0.60
ปลายข้าวหอมมะลิ	15.05-16.10	9.30-9.40	16.05-16.10	16.05-16.10	
ข้าวใหม่	15.05-16.10	9.75-9.80	16.05-16.10	16.05-16.10	
ข้าวหอมจังหวัด	20.90-22.80	16.80-17.00	22.70-22.80	22.70-22.80	
ข้าวหอมปทุมธานี	18.45-21.30	14.30-14.50	21.25-21.30	21.25-21.30	
ข้าวใหม่	18.45-21.30	13.80-14.00	21.25-21.30	21.25-21.30	
ปลายข้าวหอมปทุมธานี	14.55-15.65	8.90-9.00	15.60-15.65	16.00-16.05	+ 0.40
ข้าวใหม่	14.55-15.65	9.25-9.30	15.60-15.65	16.00-16.05	+ 0.40
ข้าวเหนียว 10% เมล็ดยาว	15.55-16.00	20.30-20.50	16.55-16.60	16.55-16.60	
ปลายข้าวเหนียว เอ.วัน	14.40-15.00	-	14.90-15.00	14.60-14.70	- 0.30
ข้าวใหม่	14.40-15.00	16.30-16.50	14.90-15.00	14.60-14.70	- 0.30
รำข้าวขาว	9.70-10.00	7.10-7.20	9.25-9.30	9.25-9.30	
ข้าวสารขายปลีก					
ข้าวหอมมะลิ	26.00-29.33	24.66-25.33	28.66-29.33	28.66-29.33	
ข้าวขาว 100%	17.33-24.00	16.00-17.33	20.00-24.00	20.00-24.00	
ข้าวเหนียว 10% เมล็ดยาว	22.00-23.33	21.33-22.00	22.00-23.33	22.00-23.33	

สถานการณ์ทั่วไป

- ข้าวเปลือก ราคาข้าวเปลือกเจ้านาปรัง จ.ปทุมธานี และ ข้าวเปลือกหอมมะลิ จ.สุรินทร์ ปรับตัวสูงขึ้น เนื่องจากความต้องการของตลาดยังมีอย่างต่อเนื่อง ขณะที่ผลผลิตที่ออกสู่ตลาดมีปริมาณไม่เพียงพอกับความต้องการ

- ปริมาณข้าวเปลือก ปริมาณซื้อขาย ณ ท่าข้าวลาดยาวจังหวัดนครสวรรค์และตลาดกลางสินค้าเกษตร จังหวัดพิษณุโลก เมื่อวันที่ 19 มีนาคม 2551 มีปริมาณ 197 และ 78 เมตริกตัน ตามลำดับ

- ข้าวสาร ผู้ส่งออกที่ยังมีความต้องการข้าวออกมาเร่งซื้อ เพื่อส่งมอบให้กับลูกค้าต่างประเทศที่ยังส่งมอบได้ไม่ครบตามคำสั่งซื้อ ขณะที่ปริมาณสินค้าออกสู่ตลาดน้อย จึงแข่งขันกันซื้อเพื่อให้ได้สินค้าทันกับการส่งมอบ โดยเฉพาะ ข้าวขาว ข้าวหอมมะลิ ปลายข้าวขาว และปลายข้าวหอมปทุม ส่วนข้าวเหนียว และ ปลายข้าวเหนียว ราคาปรับลดลงตามความต้องการของตลาด

ข้าวเปลือกภูมิภาค
ประจำวันที่ 17-20 มีนาคม 2551

ชนิด	สัปดาห์ก่อน ต่ำ-สูง	จันทร์	อังคาร	พุธ	พฤหัสบดี	ศุกร์	สัปดาห์นี้ ต่ำ-สูง
------	------------------------	--------	--------	-----	----------	-------	-----------------------

บาท/1000 กก.

ข้าวเปลือกเจ้านาปรัง ความชื้นไม่เกิน 15 % ปี 2551

จังหวัดนครสวรรค์	9200-10500	10700-11000	10700-11000	10700-11000 ✓			10700-11000
จังหวัดพิษณุโลก	9200-10300	10000-10800	10000-10800	11000-12000	11000-12000 ✓		10000-12000
จังหวัดสุพรรณบุรี	9400-10500	9900-10500	10400-10500	11800-12000	11800-12000		9900-12000
จังหวัดปทุมธานี	9700-10100	10000-10100	10300-10400	10300-10400	10600-10700		10000-10700

ข้าวเปลือกหอมมะลิ ปี 2550/51 (ราคารับจำนำ ปี 2550/51 9,000 - 9,300 บาท/ตัน สีได้ตันข้าว 36-42 กรัม)

(สีได้ตันข้าว 36 กรัม)

จังหวัดอุดรธานี	12300-12500	12500-12700	12800-13000	12800-13000	12800-13000 ✓		12500-13000
จังหวัดสุรินทร์	12400-12800	13000-13100	13000-13100	13200-13300	13400-13500 ✓		13000-13500

ข้าวเปลือกหอมจังหวัด ปี 2550/51 (ราคารับจำนำ ปี 2550/51 7,500 - 7,800 บาท/ตัน สีได้ตันข้าว 34-40 กรัม)

(สีได้ตันข้าว 34 - 40 กรัม)

จังหวัด เพชรบูรณ์ แพร่ ตาก	10000-11300	10900-11400	10900-11400	10900-11400	10900-11400		10900-11400
----------------------------	-------------	--------------------	-------------	-------------	-------------	--	-------------

ข้าวเปลือกหอมปทุมธานีนาปรัง ความชื้นไม่เกิน 15 % ปี 2551

จังหวัดสุพรรณบุรี	10500-11000	11000-11500	11000-11500	12200-12500	12200-12500		11000-12500
-------------------	-------------	--------------------	-------------	--------------------	-------------	--	-------------

ข้าวเปลือกเหนียวเมล็ดยาว ปี 2550/51 (ราคารับจำนำ ปี 2550/51 8,100 บาท/ตัน)

จังหวัดอุดรธานี	9400-9600	9600-9800	9600-9800	9800-10000	9800-10000 ✓		9600-10000
-----------------	-----------	------------------	-----------	-------------------	--------------	--	------------

ราคาขายส่งข้าว ผลิตภัณฑ์ และกระสอบป่าน

ในตลาดกรุงเทพมหานคร

ประจำวันที่ 17 - 20 มีนาคม 2551

ชนิด	สัปดาห์ก่อน ต่ำ-สูง	จันทร์	อังคาร	พุธ	พฤหัสบดี	ศุกร์	สัปดาห์นี้ ต่ำ-สูง
ขายส่งทั่วไป ความชื้นไม่เกิน 14% เป็นราคาตามตัวอย่างที่ผู้ส่งออกหรือผู้ค้าส่งรับซื้อจากโรงสีหรือซื้อผ่านนายหน้า (หญิง) ที่ผู้ส่งออกรับซื้อด้วยเงินสด ไม่รวมกระสอบ (คำนวณราคาซื้อรวมกระสอบป่านชนิดบรรจุ 100 กก. หักด้วยราคากระสอบป่านใช้แล้วหนึ่งครั้ง) ส่งหน้าโรงเก็บข้าวของผู้ซื้อ							
ข้าวขาว 100% ชั้น 1	1595-1860	1855-1860	1855-1860	1855-1860	1855-1860		บาท/100 กก. 1855-1860
ข้าวใหม่	-	-	-	-	-		-
ข้าวขาว 100% ชั้น 2	1545-1760	1755-1760	1755-1760	1755-1760	1755-1760		1755-1760
ข้าวใหม่	1575-1705	1700-1705	1700-1705	1700-1705	1750-1755		1700-1755
ข้าวขาว 100% ชั้น 3	1495-1750	1745-1750	1745-1750	1745-1750	1745-1750		1745-1750
ข้าวใหม่	1565-1695	1690-1695	1690-1695	1690-1695	1740-1745		1690-1745
ข้าวขาว 5%	1445-1710	1705-1710	1705-1710	1705-1710	1705-1710		1705-1710
ข้าวใหม่	1545-1655	1650-1655	1650-1655	1650-1655	1700-1705		1650-1705
ข้าวขาว 10%	1425-1705	1700-1705	1700-1705	1700-1705	1700-1705		1700-1705
ข้าวใหม่	1540-1650	1645-1650	1645-1650	1645-1650	1695-1700		1645-1700
ข้าวขาว 15%	-	-	-	-	-		-
ข้าวใหม่	1535-1645	1640-1645	1640-1645	1640-1645	1690-1695		1640-1695
ข้าวขาว 25%	-	-	-	-	-		-
ข้าวใหม่	1530-1640	1635-1640	1635-1640	1635-1640	1685-1690		1635-1690
ปลายข้าวขาว เอ.วัน.เลิศ	1445-1550	1545-1550	1545-1550	1545-1550	1595-1600		1545-1600
ข้าวใหม่	1445-1550	1545-1550	1545-1550	1545-1550	1595-1600		1545-1600
ปลายข้าวขาว เอ.วัน.พิเศษ	1435-1540	1535-1540	1535-1540	1535-1540	1585-1590		1535-1590
ข้าวใหม่	1435-1540	1535-1540	1535-1540	1535-1540	1585-1590		1535-1590
ปลายข้าวขาว ซี.วัน*	1220-1315	1310-1315	1310-1315	1310-1315	1310-1315		1310-1315
ข้าวเหนียว กข. 6							
ข้าวใหม่	1645-1690	1685-1690	1685-1690	1745-1750	1745-1750		1685-1750
ข้าวเหนียว 10% เมล็ดยาว							
ข้าวใหม่	1555-1600	1595-1600	1595-1600	1655-1660	1655-1660		1595-1660
ข้าวเหนียว 10% เมล็ดสั้น							
ข้าวใหม่	1495-1540	1535-1540	1535-1540	1595-1600	1595-1600		1535-1600
ปลายข้าวเหนียว เอ.วัน	1440-1500	1490-1500	1490-1500	1490-1500	1460-1470		1460-1500
ข้าวใหม่	1440-1500	1490-1500	1490-1500	1490-1500	1460-1470		1460-1500
ข้าวหึ่ง 100%	1700-1860	1855-1860	1855-1860	1855-1860	1850-1855		1850-1860
ข้าวหึ่ง 5%	1650-1810	1805-1810	1805-1810	1805-1810	1800-1805		1800-1810
ปลายข้าวหึ่ง เอ.วัน	995-1000	995-1000	995-1000	995-1000	995-1000		995-1000
ข้าวหอมมะลิ							
100% ชั้น 1	2290-2400	2395-2400	2395-2400	2395-2400	2455-2460		2395-2460
ข้าวใหม่	2290-2400	2395-2400	2395-2400	2395-2400	2455-2460		2395-2460
100% ชั้น 2	2240-2370	2360-2370	2360-2370	2360-2370	2420-2430		2360-2430
ข้าวใหม่	2240-2370	2360-2370	2360-2370	2360-2370	2420-2430		2360-2430
ปลายข้าวหอมมะลิ	1505-1610	1605-1610	1605-1610	1605-1610	1605-1610		1605-1610
ข้าวใหม่	1505-1610	1605-1610	1605-1610	1605-1610	1605-1610		1605-1610
ข้าวหอมจังหวัด							
ข้าวใหม่	2090-2280	2270-2280	2270-2280	2270-2280	2270-2280		2270-2280
ข้าวหอมปทุมธานี	1845-2130	2125-2130	2125-2130	2125-2130	2125-2130		2125-2130
ข้าวใหม่	1845-2130	2125-2130	2125-2130	2125-2130	2125-2130		2125-2130
ปลายข้าวหอมปทุมธานี	1455-1565	1560-1565	1560-1565	1560-1565	1600-1605		1560-1605
ข้าวใหม่	1455-1565	1560-1565	1560-1565	1560-1565	1600-1605		1560-1605

หมายเหตุ* ปลายข้าวขาว ซี.วัน. เป็นราคาที่สืบเพื่อใช้ในการคำนวณอัตราส่งมอบตามโครงการรับจำนำข้าวเปลือก

(17 - 20 มีนาคม 2551)

ชนิด	สีปาดำก่อน ดำ-สูง	จันทร์	อังคาร	พุธ	พฤหัสบดี	ศุกร์	สีปาดำหน้า ดำ-สูง
รำข้าว	ราคาเงินสดไม่รวมกระสอบ ส่งมอบหน้าโรงเก็บข้าวของผู้ซื้อ						บาท/100 กก.
ขาว	955-1000	970-975	970-975	925-930	925-930		925-975
นึ่ง	1080-1130	1095-1100	1095-1100	1075-1080	1075-1080		1075-1100
สกัด	730-775	745-750	745-750	730-735	730-735		730-750
กล้อง	55-100	70-75	70-75	65-70	65-70		65-75
ข้าวสาร							
(ขายส่งให้ร้านขายปลีก)							บาท/100 กก.
ข้าวสารเจ้า							
100% (ข้าวหอม)	2400-2450	2400-2450	2400-2450	2400-2450	2400-2450		2400-2450
ข้าวใหม่	2400-2450	2400-2450	2400-2450	2400-2450	2400-2450		2400-2450
100%	1650-1860	1810-1860	1810-1860	1810-1860	1810-1860		1810-1860
ข้าวใหม่	1550-1710	1660-1710	1660-1710	1660-1710	1660-1710		1660-1710
5%	1500-1660	1610-1660	1610-1660	1610-1660	1610-1660		1610-1660
ข้าวใหม่	1400-1560	1510-1560	1510-1560	1510-1560	1510-1560		1510-1560
ข้าวสารเหนียว							
สันป่าตอง (เขี้ยวสูง)							
100% (ใหม่)	2400-2500	2400-2450	2400-2450	2400-2450	2400-2450		2400-2450
5% (ใหม่)	2000-2100	2000-2050	2000-2050	2000-2050	2000-2050		2000-2050
ข้าวสารเหนียว							
10% เมล็ดยาว(ใหม่)	1700-1800	1700-1750	1700-1750	1700-1750	1700-1750		1700-1750
10% เมล็ดสั้น(ใหม่)	1300-1400	1300-1350	1300-1350	1300-1350	1300-1350		1300-1350
ผลิตภัณฑ์ข้าว							
ราคาเงินสด (กล้องละ 10 กิโลกรัม)							
แป้งข้าวเจ้าเหนียว							บาท/3 กล้อง
เจ้าไม่น้ำ(3กล้อง)	595-660	655-660	655-660	655-660	655-660		655-660
เหนียวไม่น้ำ(3กล้อง)	720-725	720-725	720-725	720-725	720-725		720-725
กระสอบป่าน (ทอในประเทศด้วยใยปอ) ขนาด 29 นิ้ว x 43 นิ้ว							
ราคาเงินสดส่งมอบถึงร้านผู้ซื้อ							บาท/1 ใบ
ใหม่	34.25-35.50	34.25-35.50	34.25-35.50	34.25-35.50	34.25-35.50		34.25-35.50
ใช้แล้ว -ไม่มีตรา	25.70-26.75	25.70-26.75	25.70-26.75	25.70-26.75	25.70-26.75		25.70-26.75
- มีตรา	17.50-20.50	17.50-20.50	17.50-20.50	17.50-20.50	17.50-20.50		17.50-20.50

ราคาขายปลีกข้าวสารในตลาดกรุงเทพฯ
 ประจำวันที่ 17-20 มีนาคม 2551

บาท/15 กก.

ชนิด	สัปดาห์ก่อน ต่ำ-สูง	จันทร์	อังคาร	พุธ	พฤหัสบดี	ศุกร์	สัปดาห์นี้ ต่ำ-สูง
100% (ข้าวหอม)							
ร้านค้าปลีกทั่วไป	430-440	430-440	430-440	430-440	430-440	430-440	430-440
ข้าวใหม่	390-410	390-410	390-410	390-410	390-410	390-410	390-410
ข้าวสารเจ้า 100%							
ร้านค้าปลีกทั่วไป	300-360	340-360	340-360	340-360	340-360	340-360	340-360
ข้าวใหม่	260-320	300-320	300-320	300-320	300-320	300-320	300-320
ข้าวสารเจ้า 5%							
ร้านค้าปลีกทั่วไป	270-330	310-330	310-330	310-330	310-330	310-330	310-330
ข้าวใหม่	250-300	290-300	290-300	290-300	290-300	290-300	290-300
ข้าวสารเหนียว							
สันป่าตอง (เขี้ยววง)							
100%	470-480	470-480	470-480	470-480	470-480	470-480	470-480
5%	410-420	410-420	410-420	410-420	410-420	410-420	410-420
10% เมล็ดยาว	330-350	330-350	330-350	330-350	330-350	330-350	330-350
10% เมล็ดสั้น	300-320	300-320	300-320	300-320	300-320	300-320	300-320

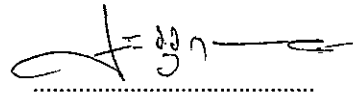
กรมการค้าภายใน

สำนักส่งเสริมการค้าสินค้าเกษตร

โทร. 0 2547 5400

สถานการณ์ทั่วไป

- ข้าวเปลือก ราคาข้าวเปลือกเจ้านาปรัง จ.ปทุมธานี และ ข้าวเปลือกหอมมะลิ จ.สุรินทร์ ปรับตัวสูงขึ้น เนื่องจากความต้องการของตลาดยังมีอย่างต่อเนื่อง ขณะที่ผลผลิตที่ออกสู่ตลาดมีปริมาณไม่เพียงพอกับความต้องการ
- ข้าวสาร ผู้ส่งออกที่ยังมีความต้องการข้าวออกมาเร่งซื้อ เพื่อส่งมอบให้กับลูกค้าต่างประเทศที่ยังส่งมอบได้ไม่ครบตามคำสั่งซื้อ ขณะที่ปริมาณสินค้าออกสู่ตลาดน้อย จึงแข่งขันกันซื้อเพื่อให้ได้สินค้าทันกับการส่งมอบ โดยเฉพาะข้าวขาว ข้าวหอมมะลิ ปลายข้าวขาว และปลายข้าวหอมปทุม ส่วนข้าวหนึ่งและปลายข้าวเหนียวราคาปรับลดลงตามความต้องการของตลาด



ผู้รายงาน

(นางประจุม กษมาประพุทธิ์)

ราคาข้าวสารขายส่งในตลาดกรุงเทพฯ ณ โกดังผู้ส่งออก (ความชื้นไม่เกิน 14%)

ชนิด	2551	มีนาคม 2551																				วันที่	
	ก.พ.	เฉลี่ย	3	4	5	6	7	10	11	12	13	14	17	18	19	20	21	24	25	26	27	28	ปีก่อน 20มี.ค.50
ข้าวขาว 100% ชั้น 2	1433	1642	1498	1498	1498	1498	1548	1548	1598	1758	1758	1758	1758	1758	1758	1758							1315
ข้าวใหม่	1412	1624	1498	1502	1528	1528	1578	1578	1598	1658	1702	1702	1702	1702	1702	1702	1752						1088
ข้าวขาว 5%	1371	1567	1398	1398	1398	1398	1448	1448	1498	1708	1708	1708	1708	1708	1708	1708							1038
ข้าวใหม่	1365	1581	1452	1458	1502	1502	1548	1548	1552	1608	1652	1652	1652	1652	1652	1652	1702						1052
ปลายข้าวขาวเอวันเลิศ	1326	1489	1402	1408	1422	1428	1448	1448	1448	1508	1548	1548	1548	1548	1548	1548	1598						955
ข้าวใหม่	1326	1489	1402	1408	1422	1428	1448	1448	1448	1508	1548	1548	1548	1548	1548	1548	1598						872
ข้าวหึ่ง 100%	1523	1784	1622	1698	1702	1802	1798	1702	1702	1808	1858	1858	1858	1858	1858	1852							1085
ปลายข้าวหึ่ง เอ.วัน	998	998	998	998	998	998	998	998	998	998	998	998	998	998	998	998	998						738
ข้าวหอมมะลิ 100% ชั้น 2	2227	2290	2215	2215	2225	2225	2245	2245	2250	2260	2295	2365	2365	2365	2365	2425							1790
ข้าวใหม่	2227	2290	2215	2215	2225	2225	2245	2245	2250	2260	2295	2365	2365	2365	2365	2425							1790
ปลายข้าวหอมมะลิ	1442	1555	1472	1508	1508	1508	1508	1508	1508	1608	1608	1608	1608	1608	1608	1608							935
ข้าวใหม่	1442	1555	1472	1508	1508	1508	1508	1508	1508	1608	1608	1608	1608	1608	1608	1608							978
ข้าวหอมจังหวัด	2094	2174	2095	2095	2095	2095	2095	2095	2095	2195	2205	2275	2275	2275	2275	2275							1690
ข้าวหอมปทุมธานี	1749	1947	1758	1758	1758	1802	1802	1848	1898	1948	2048	2128	2128	2128	2128	2128							1440
ข้าวใหม่	1749	1947	1758	1758	1758	1802	1802	1848	1898	1948	2048	2128	2128	2128	2128	2128							1390
ปลายข้าวหอมปทุมธานี	1392	1509	1412	1452	1458	1458	1458	1458	1458	1562	1562	1562	1562	1562	1562	1602							895
ข้าวใหม่	1392	1509	1412	1452	1458	1458	1458	1458	1458	1562	1562	1562	1562	1562	1562	1602							928
ข้าวเหนียว ก.ข 6	1616	1670	1642	1642	1648	1648	1648	1648	1648	1648	1648	1648	1688	1688	1688	1748	1748						2140
ข้าวเหนียว 10% เมล็ดยาว	1526	1580	1552	1552	1558	1558	1558	1558	1558	1558	1558	1558	1598	1598	1598	1658	1658						2040
ข้าวเหนียว 10% เมล็ดสั้น	1480	1520	1492	1492	1498	1498	1498	1498	1498	1498	1498	1498	1538	1538	1538	1598	1598						2010
ปลายข้าวเหนียว เอ.วัน	1346	1464	1445	1445	1445	1445	1445	1445	1445	1445	1445	1445	1495	1495	1495	1495	1465						1640
ข้าวใหม่	1346	1464	1445	1445	1445	1445	1445	1445	1445	1445	1445	1445	1495	1495	1495	1495	1465						-
รำข้าวขาว	924	976	972	982	998	998	998	998	998	998	992	972	958	972	972	928	928						715

ข้าวเปลือกเจ้าหน้าปรี ปี 2551 (ความชื้นไม่เกิน 15%)

หน่วย:บาท/ตัน

แหล่งราคา	2551		มีนาคม 2551																										
	ก.พ.	เฉลี่ย	2	3	4	5	6	7	9	10	11	12	13	14	16	17	18	19	20	21	23	24	25	26	27	28	30	31	
ตลาดกลางท่าข้าวลาดยาว		9896			9300	9300	9300	9300	9300	9300	9300	9800	9800	10200	10200	10200	10850	10850	10850										
จ. พิษณุโลก		10012			9250	9450	9450	9450			9450	9700	9700	9900	10000			10400	10400	11500	11500								
จ. ปทุมธานี		10020									9750			9750	9750	9750	9750	10050			10050	10350	10350	10650					
จ. สุพรรณบุรี		10133				9450	9450	9450			9450	9450	9500	10200	10200			10200	10450	11900	11900								
เฉลี่ย		10015			9275	9400	9400	9488	9300	9488	9675	9688	10013	10113	10200	10200	10200	10375	10513										

ข้าวเปลือกเจ้าหน้าปรี ปี 2551 (ความชื้นไม่เกิน 20 - 25 %)

แหล่งราคา	2551		มีนาคม 2551																										
	ก.พ.	เฉลี่ย	2	3	4	5	6	7	9	10	11	12	13	14	16	17	18	19	20	21	23	24	25	26	27	28	30	31	
ตลาดกลางท่าข้าวลาดยาว		8911			8400	8400	8400	8400	8400	8400	8400	8900	8900	9100	9100	9100	9750	9750	9750										
จ. พิษณุโลก		9388										9050	9050	9250	9350			9500	9500	9700	9700								
จ. ปทุมธานี		8960									8750			8750	8750	8750	8750	9050			9050	9150	9150	9450					
จ. สุพรรณบุรี		9196				8650	8650	8650			8650	8650	8700	9300	9300			9300	9300	10600	10600								
เฉลี่ย		9114			8400	8525	8525	8600	8400	8600	8838	8850	9100	9200	9100	9100	9400	9425	9800										

ข้าวเปลือกหอมมะลิ ปี 2550/51

หน่วย บาท/ตัน

แหล่งราคา	2551	มีนาคม 2551																							
		ก.พ.	เฉลี่ย	3	4	5	6	7	10	11	12	13	14	17	18	19	20	21	24	25	26	27	28	31	
จังหวัดอุดรธานี	12521	12521	12400	12400	12400	12400	12400	12400	12400	12400	12400	12400	12400	12600	12900	12900	12900								
จังหวัดสุรินทร์	12643	12643	12250	12250	12250	12250	12450	12450	12450	12450	12650	12750	13050	13050	13250	13450									
เฉลี่ย	12582	12582	12325	12325	12325	12325	12425	12425	12425	12425	12525	12575	12825	12975	13075	13175									

ราคารับจำนำ ปี 2550/51 9,000 บาท/ตัน

ข้าวเปลือกเหนียว 10 % เมล็ดยาว ปี 2550/51

แหล่งราคา	2551	มีนาคม 2551																							
		ก.พ.	เฉลี่ย	3	4	5	6	7	10	11	12	13	14	17	18	19	20	21	24	25	26	27	28	31	
จังหวัดอุดรธานี	9550	9550	9400	9400	9400	9400	9400	9500	9500	9500	9500	9500	9500	9700	9700	9900	9900								

ราคารับจำนำ ปี 2550/51 8,100 บาท/ตัน

ราคาข้าวสารบรรจุถุงที่ห้างสรรพสินค้าจำหน่าย

ประจำวันที่ 20 มีนาคม 2551

บาท / ถุง

ชนิด	หน่วย	ราคา หน้าอง	ท็อป	บิกซี	สหกรณ์กรุงเทพ	เทสโก้	เดอะมอลล์
ข้าวหอมมะลิ 100% บัวทิพย์	5 กก.	160				110	
สุรินทร์ทิพย์	5 กก.	160	145		134		145
หงษ์ทอง (แดง) ใหม่/เก่า	5 กก.	(160)/160	(153)/*148	(139)/129	150 (ใหม่)	143	160
มานุญครอง (แดง)	5 กก.	160	145	131	137	131	145.75
เกษตร (แดง)	5 กก.	150/(155)	(149)	130	(137)		145.75
เกษตร (เขียว)	5 กก.	140/(145)	(142)	124	(131)	134	144.75
เบญจรงค์	5 กก.	160	142	**119		131	132
ฉัตรทอง (แดง)	5 กก.	160	143	135	139		157.75
ฉัตรอุบล (เหลือง)	5 กก.	(130)/140	(128)	**115	118		120
ฉัตรเพชร	5 กก.	160	135				157.75
แสนดี (ถิ่นสยาม)	5 กก.	160			118	129	140
บัณฑิตน้อย	5 กก.	160					122
ทุ่งกุลา	5 กก.	170	159		154		155.50
โคโค	5 กก.	165	142				146.50
ปิ่นเงินเพชร	5 กก.	180	179	105			
ไทไท(หอมมะลิอินทรีย์)	5 กก.	165/(175)	155				(169.50)
ดอกเก๊กฮวย	5 กก.	150	137				145.75
ดอกบัว	5 กก.	160	139	118		123	
เทสโก้	5 กก.	145				118	
ส เขมราชู	5 กก.	220	179				
อิมทิพย์ (วิถีไทย)	5 กก.	165	145				
อิมทิพย์ (กินรี)	5 กก.	165	129			117	
เพื่อนไทย	5 กก.	120	106				124.50
# ท็อป	5 กก.	160	130				
ช้างทิพย์	4 กก.	165	133			129	129
ชนานันท์	5 กก.	(195)180	180 ซ้อ1แถม1		102		
บัวทอง (น้ำตาล)	5 กก.	160	119	119			116
ธัญญรักษ์	5 กก.	160			123		121
พนมรุ้ง	5 กก.	160			124	128	
ฉลาดชิม	5 กก.	110			106		
โสมเฟรสมาร์ท	5 กก.	140					140
ช้างเผือก	5 กก.	150	126			129	135
โกเดินเซฟ	5 กก.	150	119				
บั้งไฟ	5 กก.	160	145				
ตราดาว	5 กก.	160	145				
บุรีมาส	5 กก.	160	145				
สามเศ	5 กก.	160	145				
นกทาตุ้	5 กก.	160	160				
ทวีชัย	5 กก.	160	145				
ข้าวหอมมะลิ 5%							
หงษ์ทอง (เขียว)	5 กก.	145	142	**129	135		145
แสนดี (หอมทุ่งกุลา)	5 กก.	135	129		116		114

* จัดรายการพิเศษ ถึง 25/3/51

** จัดรายการพิเศษ ถึง 27/3/51

ชนิด	หน่วย	ราคา หน้าถุง	ที่อป	บิกชี	สหกรณ์กรุงเทพ	เทสโก้	เดอะมอลล์
หอมมะลิ 10%							
เซฟ	5 กก.		120				
หงษ์ทอง (ส้ม)	5 กก.	125/(135)	(128)	123	123		(135)
เกษตร (ม่วง)	5 กก.	120	109		116		113
# อิมทิพย์ (เขียว)	5 กก.	150	94			-	
# คุ่มค่า	5 กก.	95				95	
สุพรรณหงส์	5 กก.	135	125	125			98
ข้าวหอมปทุมธานี 100%							
มาบุญครอง (เขียว)	5 กก.	120	112	105	107	105	113.50
ดอกบัว	5 กก.	140				108	
ข้าวผสม (ข้าวหอมมะลิและข้าวขาว)							
# มิตรภาพ (เขียว)	5 กก.	95	82		76	75	
# ชาวนาไทย	5 กก.	125	84				
# สุพรรณหงส์	5 กก.	105	87			98	
# นั้ตร (ส้ม)	5 กก.	110/(120)	107	97	93	(98)	(104.75)
# นั้ตรอรุณ(เขียว)	5 กก.	95		86		79	
# อิมทิพย์	5 กก.	120	79				
รุ่งทิพย์	5 กก.	135					
ปิ่นเงิน	5 กก.	140	112	95			
คุ่มค่า	5 กก.	90				75	
TESCO (เขียว)	5 กก.	105				96	
เบญจมาศ	5 กก.	99					
ข้าวหอมมะลิและข้าวมันปู							
ธัญญาทิพย์	5 กก.	170	159		154		132
ธัญญาทิพย์	2 กก.	70	69		63		
ดอกมะลิ	2 กก.	70	64				
ที่อป	2 กก.	60					
เนเจอร์โซน	1.5 กก.	80	75			65	
ข้าวเหนียว							
ธัญญาทิพย์	1 กก.	45			35		
เทสโก้	2 กก.					63	
ข้าวกล้องหอมมะลิ 100 %							
คุ่มค่า	5 กก.	100				74	
เทสโก้	5 กก.	120				99	
ไวกิ่ง	5 กก.	150					108
เบญจรงค์	2 กก.	70					56
โฮมเฟรสมาร์ท	2 กก.	70					62
สุรินทร์ทิพย์	2 กก.	62			56		
ไวกิ่ง	2 กก.	70					65
ดอกบัว	2 กก.	-	60				
เนเจอร์โซน	1.5 กก.	80	50			65	
กฟผ	2 กก.	60	53			47	
# เกรทฮาเวสต์	2 กก.	85	80			75	74.25
นั้ตร	2 กก.	80					

ชนิด	หน่วย	ราคา หน้าถุง	ท็อป	บิกชี	สหกรณ์กรุงเทพ	เทสโก้	เดอะมอลล์
ข้าวกล้องหอมมะลิ 100 %							
มาบุญครอง	2 กก.	70	62	60	59	62	55
เพื่อนไทย	2 กก.		60				
ไทไท	2 กก.	100	70			71	66
# ดอกมะลิ	2 กก.	60	60				
# หงษ์ทอง	2.5 กก.	85	85	83	80	81	
เบญจรงค์	2 กก.	85	58	62		56	56
TOPS	2 กก.	50	45				
เทสโก้	2 กก.	65				46	41.50
แปดริ้ว	2 กก.	60	60				
ข้าวขาว 100%							
สุพรรณหงส์	5 กก.	90		84			
ช้างเผือก	5 กก.	90	88				
นาทิพย์	5 กก.	80		69			
โฮมเฟรสมาร์ท	5 กก.	100					93
ดอกบัว	5 กก.	100	89			71	
พนมรุ้ง	5 กก.	95			87	85	
หงส์ทอง	5 กก.	110		89	90		109
เพื่อนไทย	5 กก.	100	89				
เกษตร(นำเงิน)	5 กก.	95	85	87	88		79
เบญจรงค์	5 กก.	95					84.25
เทสโก้ (นำเงิน)	5 กก.	85				79	
ปิ่นเงิน	5 กก.	85		74			
แสนดี	5 กก.	105	99				99.50
รุ่งทิพย์	5 กก.	90	87				
อิมทิพย์	5 กก.	95	74				
บัวทิพย์	5 กก.	100	89			85	
มาบุญครอง (ฟ้า)	5 กก.	95	89	84	88	89	86.50
ข้าวขาว 5%							
นาหลวง	5 กก.	80	80				
เกษตรกรไทย	5 กก.	80	70				
ธัญญ์รักษ์	5 กก.				80		
โคโค	5 กก.	85	79				76
แสนดี	5 กก.	90					83.25
ข้าวขาว 10%							
มิตรภาพ (ชมพู)	5 กก.	85				77	
ท็อป	5 กก.	95	85				
ข้าวขาว 15%							
บีเคเค	5 กก.	95	73				
บัวหลวง	5 กก.	75				73	
ข้าวขาว 25%							
เฟิร์สทไฟรซ์	5 กก.			65			
กสิกรไทย	5 กก.	80		75			
ภัตรา	5 กก.	80		75			
ข้าวขาว (อื่น ๆ)							
คุ้มคำ (ขข. 35 %)	5 กก.	79				65	
หงษ์ทอง (ข้าวสังข์หยด)	2 กก.	85	80				

ไม่มีเครื่องหมายรูปพนมมือ

รายงานการติดตามภาวะตลาด "ปาล์มน้ำมัน และน้ำมันปาล์ม" ในกรุงเทพมหานคร

f: ราคาปาล์ม/ลิตร

ประจำวันที่ 20 มีนาคม 2551

รายการ	หน่วย	ราคาขายส่ง			+ เพิ่มขึ้น - ลดลง	ภาวะการค้า	
		ราคาระยะก่อน	ราคาระยะก่อน	ราคาระยะนี้			
		20 มี.ค.50	19 มี.ค. 51	20 มี.ค. 51			
ผลปาล์มทะเลทราย (ราคาโรงสกัดรับซื้อ)							
คุณภาพ เบอร์เซนต์น้ำมัน (คละ)	บาท/กก.	2.90 - 3.40	4.70 - 5.40	4.70 - 5.35	-0.05	ผลปาล์มทะเลทรายและผลปาล์มร่วง ราคาลดลง เนื่องจากระดับราคาผลปาล์มอยู่ในเกณฑ์สูง ขณะที่ภาวะตลาดน้ำมันปาล์มดิบชะลอตัว โรงงานสกัดจึงเสนอ ราคารับซื้อลดลง เพื่อให้สอดคล้องกับความต้องการ	
- จ.กระบี่	บาท/กก.	3.10 - 3.35	5.20 - 5.30	5.00 - 5.20	-0.10 ถึง -0.20		
- จ.สุราษฎร์ธานี	บาท/กก.	3.20 - 3.30	4.90 - 5.10	4.80 - 5.10	-0.10		
- จ.ชุมพร	บาท/กก.	3.10 - 3.40	4.80 - 5.20	4.75 - 5.10	-0.05ถึง-0.10		
- จ.ตรัง	บาท/กก.	3.20 - 3.30	5.15 - 5.40	5.05 - 5.35	-0.05ถึง-0.10		
- จ.สตูล	บาท/กก.	2.90 - 3.20	4.70 - 4.90	4.70 - 4.90			
คุณภาพ เบอร์เซนต์น้ำมัน (15%)	บาท/กก.	2.90 - 3.20	4.41 - 5.20	4.32 - 5.20	-0.09		
- จ.กระบี่	บาท/กก.	2.95	4.90	4.70	-0.20		
- จ.สุราษฎร์ธานี	บาท/กก.	2.91	4.41	4.32	-0.09		
- จ.ชุมพร	บาท/กก.	2.95	4.70	4.65	-0.05		
- จ.ตรัง	บาท/กก.	3.20	5.20	5.20			
- จ.สตูล	บาท/กก.	2.90	4.70	4.70			
คุณภาพ เบอร์เซนต์น้ำมัน (17%)	บาท/กก.	3.20 - 3.40	4.90 - 5.40	4.90 - 5.40		น้ำมันปาล์มดิบ น้ำมันปาล์มบริสุทธิ์และน้ำมันปาล์มสำเร็จรูป ราคาลดลง ผลจากราคาในตลาดมาเลเซียปรับตัวลดลง ต่อเนื่อง (อยู่ที่ : 3320 ริงกิต/ตัน) โรงสกัดต่างรอดูสถานการณ์ และปรับราคาลดลง เพื่อให้ตลาดคล่องตัวขึ้น ด้วยภาวะตลาด น้ำมันปาล์มสำเร็จรูปชะลอตัว โรงกลั่นลดปริมาณการสั่งซื้อเพื่อ ดูภาวะตลาดเช่นกัน อีกทั้งมีการต่อรองราคาอยู่ที่ กก.ละ 33.00 บาท แต่ยังไม่มีการซื้อขาย จึงส่งผลให้จำหน่ายน้ำมันปาล์ม บริสุทธิ์ และน้ำมันปาล์มสำเร็จรูปลดลงตามไปด้วย	
- จ.กระบี่	บาท/กก.	3.35	5.30	5.20	-0.10		
- จ.สุราษฎร์ธานี	บาท/กก.	3.30	5.10	5.10			
- จ.ชุมพร	บาท/กก.	3.40	5.20	5.10	-0.10		
- จ.ตรัง	บาท/กก.	3.30	5.40	5.40			
- จ.สตูล	บาท/กก.	3.20	4.90	4.90			
ผลปาล์มร่วง จ.ชุมพร	บาท/กก.	4.20 - 4.50	7.50 - 7.90	7.40 - 7.90	-0.10		
น้ำมันปาล์มดิบ (ราคาซื้อขายทั่วไปส่งมอบถึงผู้ซื้อ)							
- เกรด A (น้ำมันจากเปลือก)	บาท/กก.	18.75 - 19.00	34.00 - 34.25	33.25 - 33.50	-0.75		
- เกรด B (น้ำมันรวม)	บาท/กก.	17.75 - 18.00	32.50 - 32.75	31.75 - 32.00	-0.75		
น้ำมันเมล็ดในปาล์มดิบ	บาท/กก.	19.50 - 20.00	38.00 - 39.00	38.00 - 39.00			

รายการ	หน่วย	ราคาขายส่ง			+ เพิ่มขึ้น - ลดลง	ภาวะการค้า
		ราคาวันปีก่อน	ราคาวันก่อน	ราคาวันนี้		
		20 มี.ค. 51	19 มี.ค. 51	20 มี.ค. 51		
น้ำมันปาล์มบริสุทธิ์ *(ราคาซื้อขายทั่วไปส่งมอบถึงผู้ซื้อ)						
- โอเลอิน	บาท/กก.	22.92 - 23.29	43.85 - 45.35	41.61 - 43.10	-2.24ถึง-2.25	
- สเตอริน	บาท/กก.	16.00 - 16.25	34.50 - 35.00	34.50 - 35.00		
น้ำมันปาล์มสำเร็จรูป (ราคารวม VAT)						
- ราคาขายส่ง (โรงกลั่นส่งมอบถึงยี่ป้า)						
- ชนิดบรรจุปีบ 12.50 กก.	บาท/กก.	28.80 - 29.20	51.20 - 52.80	48.80 - 50.40	-2.40	
- ตรามรกต	บาท/ปีบ	360	650	620	-30	
- ตราหยก	บาท/ปีบ	365	655	620	-35	
- ตราโอลีน	บาท/ปีบ	360	660	630	-30	
- ตราเกสร	บาท/ปีบ	360	640	610	-30	
- ชนิดบรรจุขวด 1 ลิตร (12 ขวด/หีบ)	บาท/ขวด	27.08 - 27.91	47.50 - 49.17	45.00 - 46.67	-2.50	
- ตรามรกต	บาท/หีบ	335	570	560	-10	
- ตราหยก	บาท/หีบ	330	580	560	-20	
- ตราโอลีน	บาท/หีบ	330	590	560	-30	
- ตราเกสร	บาท/หีบ	325	570	540	-30	
- ราคาขายปลีก ในตลาดกรุงเทพฯ						
- ชนิดบรรจุปีบ	บาท/กก.	30 - 32	52 - 53	52 - 53		
- ชนิดบรรจุขวด 1 ลิตร	บาท/ขวด	30 - 33	47.50 - 49.50	47.50 - 49.50		
ตลาดมาเลเซีย						
		(19 มี.ค.50)	(18 มี.ค.51)	(19 มี.ค.51)		
- น้ำมันปาล์มดิบ (Crude Palm Oil)	ริงกิต/ตัน	1,967.50	3,335.00	3,320.00		
"	บาท/กก.	19.65	32.81	32.60	-0.21	
- น้ำมันบริสุทธิ์ (RBD Palm Olein)	USD/ตัน	592.50	-	1,265.00		
"	บาท/กก.	20.65	-	39.41		
- สเตอรินบริสุทธิ์ (RBD Stearin)	USD/ตัน	567.50	1,050.00	1,050.00		
"	บาท/กก.	19.77	33.14	32.72	-0.42	
หมายเหตุ : * น้ำมันปาล์มบริสุทธิ์เป็นราคาไม่รวม VAT						

อัตราแลกเปลี่ยน US\$ = 31.1580 บาท (อัตรากลาง)
 1 ริงกิต = 9.8190 บาท (อัตรากลาง)
 (19 มี.ค. 51)


 ผู้รายงาน
 (นางอมราพร อินทร์แมน)

รายงานการติดตามภาวะและราคา "วัตถุดิบอาหารสัตว์" ในตลาดกรุงเทพมหานคร
 ประจำวันที่ 20 มีนาคม 2551

Agri_35 รายงาน F:รายงาน ราคา

รายการสินค้า	หน่วย บาท	ปีก่อน วันนี้ 20 มี.ค. 50	ปีนี้ (2551)		+ เพิ่ม - ลด	สถานการณ์
			วันก่อน 19 มี.ค.	วันนี้ 20 มี.ค.		
ปลาป่น						<p>ปลาป่น ราคาทรงตัว สำหรับ ปลาป่น เกรดสูง ราคา กก.ละ 31.90 บาท</p> <p>กากถั่วเหลือง ราคาลดลงตามราคาในตลาดต่างประเทศ จากความต้องการใช้ของจีน ซึ่งเป็นผู้นำเข้ารายใหญ่ ที่ชะลอตัวลง อีกทั้ง เมล็ดถั่วเหลืองภายในประเทศมีราคาลดลง</p>
โปรตีนร้อยละ 60 ขึ้นไป กลิ่นเบอร์ 1	กก.	24.00	31.20	31.20		
โปรตีนร้อยละ 60 ลงมา กลิ่นเบอร์ 1	กก.	23.30	30.50	30.50		
โปรตีนร้อยละ 60 ขึ้นไป กลิ่นเบอร์ 2	กก.	20.60	29.60	29.60		
โปรตีนร้อยละ 60 ลงมา กลิ่นเบอร์ 2	กก.	19.80	28.70	28.70		
โปรตีนร้อยละ 60 ขึ้นไป กลิ่นเบอร์ 3	กก.	18.70	29.10	29.10		
โปรตีนร้อยละ 60 ลงมา กลิ่นเบอร์ 3	กก.	17.80	28.20	28.20		
หัวปลา โปรตีนร้อยละ 45 ขึ้นไป	กก.	19.50	29.80	29.80		
ปลาขย โปรตีนร้อยละ 60	กก.	17.50	27.90	27.90		
กากถั่วเหลือง						
นำเข้า โปรตีนร้อยละ 42-45	กก.	10.50 - 10.60	16.40 - 16.50	16.00 - 16.10	-0.40	
นำเข้า โปรตีนร้อยละ 46-48	กก.	11.05 - 11.15	16.60 - 16.70	16.15 - 16.25	-0.45	
ผลิตในประเทศ (เมล็ดนำเข้า)	กก.	11.00 - 11.10	16.85 - 16.95	16.40 - 16.50	-0.45	
ผลิตในประเทศ (เมล็ดในประเทศ)	กก.	11.45 - 11.55	17.25 - 17.75	17.00 - 17.50	-0.25	
เมล็ดถั่วเหลือง						
เกรดสกัดน้ำมัน (สกัดน้ำมันความชื้นไม่เกิน 13%)	กก.	11.50 - 11.75	18.50 - 19.00	18.50 - 19.00		

ผู้รายงาน.....
 (นางลัดดา บุญมา)

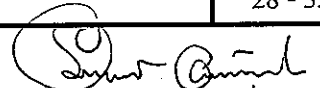
ผู้ตรวจ.....
 (นางอมราพร อินทร์แมน)

รายงานการติดตามภาวะและราคา "สัตว์น้ำ" ในตลาดกรุงเทพมหานคร
ประจำวันที่ 20 มีนาคม 2551


บาท : ก.ก.

รายการ	ราคาขายส่ง			+ เพิ่ม - ลดลง	ราคาขายปลีกตลาด กทม.			+ เพิ่ม - ลดลง	ภาวะการค้า
	ปีก่อน 20 มี.ค. 50	วันก่อน 19 มี.ค. 51	วันนี้ 20 มี.ค. 51		ปีก่อน 20 มี.ค. 50	วันก่อน 19 มี.ค. 51	วันนี้ 20 มี.ค. 51		
กุ้งขาว	ตลาดกลางสมุทรสาคร							สัตว์น้ำ ราคาขายส่งสัตว์น้ำขององค์การ สะพานปลาเปลี่ยนแปลงตามปริมาณ และ คุณภาพของสินค้าที่ส่งเข้าตลาด	
- (40 ตัว/กก.)	165	140	140		220 - 240	200 - 220	200 - 220		
- (50 ตัว/กก.)	125	120	120		190 - 210	170 - 180	170 - 180		
- (60 ตัว/กก.)	115	110	115	+ 5	160 - 170	150 - 160	150 - 160		
- (70 ตัว/กก.)	110	105	105		145 - 150	140 - 150	140 - 150		
- (80 ตัว/กก.)	100	95	95		140 - 145	130 - 140	130 - 140		
	องค์การสะพานปลา								
กุ้งก้ามกราม (กลาง)									
- (บ่อเลี้ยงไทย 15-16 ตัว/กก.)	200 - 255	170 - 190	170 - 190		240 - 300	240 - 260	240 - 260		
ปลาหมึกกล้วยคละ	60 - 90	70 - 90	70 - 95	+ 5	110 - 130	120 - 130	120 - 130		
ปลาหมึกกระดองคละ	80 - 98	80 - 100	80 - 100		110 - 130	120 - 130	120 - 130		
หอยแครงคละ	24 - 30	20 - 25	25 - 40	+ 5 ถึง 15	40 - 55	40 - 60	40 - 60		
หอยลายคละ	35 - 55	30 - 60	40 - 60	+ 10	70 - 90	80 - 90	80 - 90		
หอยแมลงภู่คละ	18 - 20	18 - 20	15 - 20	- 3	30 - 40	30 - 35	30 - 35		
ปลาทูสด (9-12 ตัว/กก.)	41 - 50	40 - 50	40 - 50		50 - 80	50 - 70	50 - 70		
ปลาช่อน	65 - 85	85 - 90	80 - 90	- 5	100 - 120	100 - 120	100 - 120		
ปลาดุก (บิกอูย)	25 - 35	30 - 35	30 - 35		50 - 55	45 - 50	45 - 50		
ปลานิล	28 - 35	25 - 35	25 - 35		35 - 55	40 - 55	40 - 55		

ผู้ตรวจ.....


 (นางอมราพร อินทร์แมน)

ผู้รายงาน.....

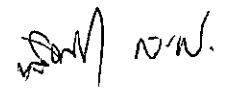

 (นางจริย์ สมชีพ)

รายงานการติดตามภาวะตลาด ยางพารา

ประจำวันที่ 20 มีนาคม 2551

รายการ	หน่วย บาท	วันนี้ปีก่อน	ราคาก่อน	ราคาวันนี้	+ เพิ่มขึ้น	ภาวะการค้า
		20 มี.ค. 50	19 มี.ค. 51	20 มี.ค. 51	- ลดลง	
ยางแผ่นดิบชั้น 3						
ราคาเกษตรกรขายได้						
- จ.สุราษฎร์ธานี	กก.	68.40	79.45	78.65	-0.80	ยางพารา ราคาตกลง เนื่องจากผลกระทบจากค่าเงินบาทที่แข็งค่า
- จ.สงขลา	กก.	69.85	79.50	79.40	-0.10	
- จ.นครศรีธรรมราช	กก.	68.75	79.25	79.45	+0.20	
ราคากลาง						
- จ.สุราษฎร์ธานี	กก.	71.99	81.88	80.99	-0.89	
- จ.สงขลา	กก.	72.15	81.51	80.99	-0.52	
- จ.นครศรีธรรมราช	กก.	72.20	82.69	81.49	-1.20	
ยางแผ่นรมควันชั้น 3						
ราคา FOB ชั้น 3 กรุงเทพ	กก.	77.70	87.85	87.85	-	

ผู้รายงาน.....



(นางสาวพิชชา กระบี่ทอง)



รายงานการติดตามภาวะตลาดสินค้าในกรุงเทพมหานคร
 ประจำวันที่ 20 มีนาคม 2551 สิบเวลา 9.00 - 12.00 น.

หน่วย : บาท/ก

ลำดับ ที่	รายการ	ราคาขายส่ง (ตลาดปากคลอง)				ราคาขายปลีก (ตลาดทั่วไป)								สถานการณ์
		คละ			เปลี่ยนแปลง +เพิ่ม -ลด	คละ			เปลี่ยนแปลง +เพิ่ม -ลด	กัต			เปลี่ยนแปลง +เพิ่ม -ลด	
		วันเ็ปีก่อน 20 มีค.50	วันก่อน 19มีค.51	วันนี้ 20 มีค.51		วันเ็ปีก่อน 20 มีค.50	วันก่อน 19 มีค.51	วันนี้ 20 มีค.51		วันเ็ปีก่อน 20 มีค.50	วันก่อน 19 มีค.51	วันนี้ 20 มีค.51		
ผักใบ														
1	ผักคะน้า	12-15	6-8	6-8		15-20	10-14	10-14		25-30	15-20	15-20		ภาวะการค้าปกติราคาซื้อขายทั่วไปทรงตัว เท่ากับวันก่อน ปริมาณสินค้ามีเข้าสู่ตลาดมากพอเพียง กับความต้องการของผู้บริโภค
2	ผักบุ้งจีน	10-12	4-6	4-6		14-16	10-12	10-12		18-20	14-18	14-18		
3	ผักกวางตุ้ง	8-10	5-8	5-8		12-15	12-15	12-15		18-20	18-20	18-20		
4	ผักกาดหอม	10-12	10-15	10-15		15-20	15-18	15-18		22-25	20-25	20-25		
5	ผักกาดขาวปลี	6-8	8-12	8-12		10-12	18-20	18-20		15-18	25-30	25-30		
6	กะหล่ำปลี	5-8	10-14	10-14		10-12	18-20	18-20		15-20	22-25	22-25		
7	ผักชี*	30-35	15-20	15-20		3-4	3-4	3-4		5-6	5-6	5-6		
8	ต้นหอม*	30-35	20-25	20-25		3-4	3-4	3-4		5-6	5-6	5-6		
9	ขึ้นฉ่าย*	25-30	10-15	10-15		3-4	2-3	2-3		5-6	4-5	4-5		
ผักผล														
1	มะระจีน	16-20	26-30	26-30		20-24	30-35	30-35		25-28	38-40	38-40		
2	มะเขือเทศสีดา	6-10	12-16	12-16		12-15	18-20	18-20		18-20	25-30	25-30		
3	มะเขือเทศผลใหญ่	6-8	6-10	6-10		12-15	15-18	15-18		18-20	20-25	20-25		
4	มะเขือเจ้าพระยา	12-15	10-15	10-15		18-20	15-20	15-20						
5	ถั่วฝักยาว	25-30	20-30	20-30		30-35	25-30	25-30		38-40	35-40	35-40		
6	แตงกวา	10-15	8-12	8-12		12-15	15-18	15-18		18-20	20-25	20-25		
7	ฟักเขียว	10-12	8-12	8-12		12-14	14-16	14-16		18-20	18-20	18-20		
8	พริกสดชี้ฟ้า*	20-25	20-25	20-25		4-5	3-5	3-5						
9	พริกชี้หนู (จินดา)*	20-25	25-30	25-30		3-5	4-5	4-5						
10	มะนาวแป้น (เบอร์ 1-2)/ผล	2.70-3.00	2.00-2.80	2.00-2.80		3.50-4.00	2.75-3.50	2.75-3.50						
	(เบอร์ 3-4)/ผล	2.00-2.30	1.50-1.80	1.50-1.80		2.75-3.00	2.00-2.50	2.00-2.50						
ผักหัว														
1	กะหล่ำดอก	18-20	8-12	8-12		22-25	15-20	15-20		28-30	22-25	22-25		
2	หัวผักกาด	10-12	8-12	8-12		15-18	15-18	15-18		20-25	20-25	20-25		
ผักน้ำ														
1	ผักกะเจด** (1 กำ)	20-22	13-18	13-18		25-30	20-25	20-25						
2	ผักบุ้งไทย** (10 กำ)	45-55	50-60	50-60		6-7	7-8	7-8						
อื่น ๆ														
1	หน่อไม้ฝรั่ง	40-45	45-55	45-55		50-55	55-60	55-60		58-60	62-65	62-65		
2	ข้าวโพดฝักอ่อน	24-28	24-28	24-28		30-35	30-35	30-35						

หมายเหตุ * ราคาขายปลีก หน่วย : บาท/ขีด

**ราคาขายปลีก หน่วย : บาท/กำ


 (นางสกุลรัตน์ จันทรประทีป) (ผู้รายงาน)

 (นางสาวผลิกา สุวรรณลักษณ์) (ผู้ตรวจ)