

ภาวะตลาดสินค้าข้าว ประจำวันที่ 28 มกราคม 2551

ชนิด	สัปดาห์ก่อน ต่ำ-สูง	วันนี้อยู่ก่อน 26 ม.ค.51	วันก่อน 25 ม.ค.51	วันนี้ 28 ม.ค.51	เปรียบเทียบ วันนี้/วันก่อน
ข้าวเปลือกเจ้าหน้าปี 5% ปี 2550/51 (ราคารับจำนำ ปี 2550/51 6,600 บาท/ตัน ชนิดสีเป็นข้าวสาร 5%)					
จังหวัดนครสวรรค์	6.70-6.80		6.70-6.80		
จังหวัดพิษณุโลก	6.80-7.40	6.20-6.30	6.80-7.40	6.80-7.40	
จังหวัดสุพรรณบุรี	7.20-7.30	6.40-6.50	7.20-7.30	7.20-7.30	
จังหวัดปทุมธานี	7.10-7.30	6.40-6.50	7.20-7.30	7.40-7.50	+ 0.20
ข้าวเปลือกหอมมะลิ ปี 2550/51 (ราคารับจำนำ ปี 2550/51 9,000 - 9300 บาท/ตัน สีได้ตันข้าว 36-42 กรัม)					
จังหวัดอุดรธานี	11.00-11.20	8.80-9.00	11.00-11.20	11.20-11.40	+ 0.20
จังหวัดสุรินทร์	10.90-11.20	8.60-8.70	11.10-11.20	11.80-11.90	+ 0.70
ข้าวเปลือกหอมจังหวัด ปี 2550/51 (ราคารับจำนำ ปี 2550/51 7,500-7,800 บาท/ตัน สีได้ตันข้าว 34-40 กรัม)					
จังหวัด (นครสวรรค์ พิษณุโลก อุดรดิตต์)	8.90-9.20	8.00-8.20	9.10-9.20	9.40-9.50	+ 0.30
ข้าวเปลือกหอมปทุมธานี ปี 2550/51 (ราคารับจำนำ ปี 2550/51 6,900 - 7,200 บาท/ตัน สีได้ตันข้าว 36-42 กรัม)					
จังหวัดสุพรรณบุรี	7.60-7.80	7.20-7.30	7.60-7.80	7.60-7.80	
ข้าวเปลือกเหนียวเมล็ดยาว ปี 2550/51 (ราคารับจำนำ ปี 2550/51 8,100 บาท/ตัน)					
จังหวัดอุดรธานี	8.40-8.60	11.20-11.40	8.40-8.60	8.40-8.60	
ข้าวสาร					
ข้าวขาว 100% ชั้น 2 (ใหม่)	12.10-12.55	10.70-10.75	12.50-12.55	12.65-12.70	+ 0.15
ข้าวขาว 5% (ใหม่)	11.75-12.15	10.45-10.50	12.10-12.15	12.25-12.30	+ 0.15
ปลายข้าว เอ.วัน .ลิต (ใหม่)	11.45-11.80	8.45-8.50	11.75-11.80	12.00-12.05	+ 0.25
ข้าวหนึ่ง 100%	12.85-13.00	10.60-10.70	12.95-13.00	13.20-13.25	+ 0.25
ปลายข้าวหนึ่ง เอ.วัน	9.95-10.00	7.35-7.40	9.95-10.00	9.95-10.00	
ข้าวหอมมะลิ 100% ชั้น 2	20.40-21.50	17.80-18.00	21.40-21.50	21.70-21.80	+ 0.30
ข้าวใหม่	20.80-21.50	17.80-18.00	21.40-21.50	21.70-21.80	+ 0.30
ปลายข้าวหอมมะลิ	13.00-13.20	9.00-9.10	13.15-13.20	13.50-13.55	+ 0.35
ข้าวใหม่	13.00-13.20	9.05-9.10	13.15-13.20	13.50-13.55	+ 0.35
ข้าวหอมจังหวัด	17.00-17.10	17.30-17.50			
ข้าวใหม่	19.00-20.60	16.80-17.00	20.50-20.60	20.60-20.70	+ 0.10
ข้าวหอมปทุมธานี	14.50-16.55	14.30-14.50	16.50-16.55	16.70-16.75	+ 0.20
ข้าวใหม่	14.80-16.55	13.80-14.00	16.50-16.55	16.70-16.75	+ 0.20
ปลายข้าวหอมปทุมธานี	12.15-12.50	8.60-8.70	12.45-12.50	12.75-12.80	+ 0.30
ข้าวใหม่	12.15-12.50	8.65-8.70	12.45-12.50	12.75-12.80	+ 0.30
ข้าวเหนียว 10% เมล็ดยาว	14.45-14.55	20.30-20.50	14.45-14.50	14.45-14.50	
ปลายข้าวเหนียว เอ.วัน	11.90-12.05	-	11.95-12.05	11.95-12.05	
ข้าวใหม่	11.95-12.05	16.30-16.50	11.95-12.05	11.95-12.05	
รำข้าวขาว	8.45-8.85	7.40-7.50	8.80-8.85	8.80-8.85	
ข้าวสารขายปลีก					
ข้าวหอมมะลิ	24.66-27.33	23.33-24.00	27.33-28.00	27.33-28.00	
ข้าวขาว 100%	17.33-18.66	15.33-16.66	17.33-18.66	17.33-18.66	
ข้าวเหนียว 10% เมล็ดยาว	22.00-23.33	20.00-20.66	22.00-23.33	22.00-23.33	

สถานการณ์ทั่วไป

- **ข้าวเปลือก** ข้าวเปลือกเจ้าหน้าปี จ.ปทุมธานี และ ข้าวเปลือกหอมมะลิ จ.สุรินทร์ จ.อุดรธานี ราคาปรับสูงขึ้น เนื่องจากผลผลิตมีปริมาณออกสู่ตลาดน้อย โรงสีจึงเสนอราคาปรับขึ้นเพื่อจูงใจให้นำออกจำหน่ายแต่ยังไม่เพียงพอกับความต้องการ

- **ปริมาณข้าวเปลือก** ปริมาณซื้อขาย ณ ท่าข้าวลาดยาวจังหวัดนครสวรรค์และตลาดกลางสินค้าเกษตร จังหวัดพิษณุโลก เมื่อวันที่ 27 มกราคม 2551 มีปริมาณ 220 และ 40 เมตริกตัน ตามลำดับ

- **ข้าวสาร** ผู้ส่งออกยังมีความต้องการข้าวในปริมาณเพิ่มมากขึ้นอย่างต่อเนื่อง ขณะที่โรงสีชะลอการจำหน่าย เนื่องจากยังมีภาวะส่งมอบตามคำสั่งซื้อเดิมและปริมาณข้าวเปลือกที่มีไม่สอดคล้องกับความต้องการ ส่งผลให้ราคาข้าวเคลื่อนไหวอยู่ในเกณฑ์สูง

ข้าวเปลือกภูมิภาค
ประจำวันที่ 28 มกราคม 2551

ชนิด	สีปดาก่อน ต่ำ-สูง	จันทร์	อังคาร	พุธ	พฤหัสบดี	ศุกร์	สีปดาก่อน ต่ำ-สูง
------	----------------------	--------	--------	-----	----------	-------	----------------------

บาท/1000 กก.

ข้าวเปลือกเจ้าห่าปี 5 % ปี 2550/51 (ราคารับจำนำ ปี 2550/51 6,600 บาท/ตัน ชนิดสีเป็นข้าวสาร 5 %)

จังหวัดนครสวรรค์	6700-6800	6700-6800 /					6700-6800
		(27 ม.ค. 51)					
จังหวัดพิษณุโลก	6800-7400	6800-7400 /					6800-7400
จังหวัดสุพรรณบุรี	7200-7300	7200-7300					7200-7300
จังหวัดปทุมธานี	7100-7300	7400-7500					7400-7500

ข้าวเปลือกหอมมะลิ ปี 2550/51 (ราคารับจำนำ ปี 2550/51 9,000 - 9,300 บาท/ตัน สีได้ตันข้าว 36-42 กรัม)

จังหวัดอุดรธานี	11000-11200	11200-11400 / ↑					11200-11400
จังหวัดสุรินทร์	10900-11200	11800-11900 / ↑					11800-11900

ข้าวเปลือกหอมจังหวัด ปี 2550/51 (ราคารับจำนำ ปี 2550/51 7,500 - 7,800 บาท/ตัน สีได้ตันข้าว 34-40 กรัม)

จังหวัด นครสวรรค์ พิจิตร	8900-9200	9400-9500					9400-9500
พิษณุโลก อุตรดิตถ์							

ข้าวเปลือกหอมปทุมธานี ปี 2550/51 (ราคารับจำนำ ปี 2550/51 6,900 - 7,200 บาท/ตัน สีได้ตันข้าว 36-42 กรัม)

จังหวัดสุพรรณบุรี	7600-7800	7600-7800					7600-7800
-------------------	-----------	-----------	--	--	--	--	-----------

ข้าวเปลือกเหนียวเมล็ดยาว ปี 2550/51 (ราคารับจำนำ ปี 2550/51 8,100 บาท/ตัน)

จังหวัดอุดรธานี	8400-8600	8400-8600 /					8400-8600
-----------------	-----------	-------------	--	--	--	--	-----------

กรมการค้าภายใน

สำนักส่งเสริมการค้าสินค้าเกษตร

ราคาขายส่งข้าว ผลิตภัณฑ์ และกระสอบป่าน

ในตลาดกรุงเทพมหานคร

ประจำวันที่ 28 มกราคม 2551

ชนิด	สัปดาห์ก่อน ต่ำ-สูง	จันทร์	อังคาร	พุธ	พฤหัสบดี	ศุกร์	สัปดาห์นี้ ต่ำ-สูง
ขายส่งทั่วไป ความชื้นไม่เกิน 14% เป็นราคาตามตัวอย่างที่ผู้ส่งออกหรือผู้ค้าส่งรับซื้อจากโรงสีหรือซื้อผ่านนายหน้า (หยง) ที่ผู้ส่งออกรับซื้อด้วยเงินสด ไม่รวมกระสอบ (คำนวณราคาซื้อรวมกระสอบป่านชนิดบรรจุ 100 กก.หักด้วยราคากระสอบป่านใช้แล้วหนึ่งครั้ง) ส่งหน้าโรงเก็บข้าวของผู้ซื้อ							
ข้าวขาว 100% ชั้น 1	1350-1360	1350-1360					บาท/100 กก. 1350-1360
ข้าวใหม่	-	-					-
ข้าวขาว 100% ชั้น 2	1310-1320	1310-1320					1310-1320
ข้าวใหม่	1210-1255	1265-1270	↗				1265-1270
ข้าวขาว 100% ชั้น 3	1270-1280	1270-1280					1270-1280
ข้าวใหม่	1200-1245	1255-1260					1255-1260
ข้าวขาว 5%	1260-1265	1260-1265					1260-1265
ข้าวใหม่	1175-1215	1225-1230					1225-1230
ข้าวขาว 10%	1240-1245	1240-1245					1240-1245
ข้าวใหม่	1170-1210	1220-1225					1220-1225
ข้าวขาว 15%	-	-					-
ข้าวใหม่	1165-1205	1215-1220					1215-1220
ข้าวขาว 25%	-	-					-
ข้าวใหม่	1160-1200	1210-1215					1210-1215
ปลายข้าวขาว เอ.วัน.เลิศ	1110-1180	1200-1205					1200-1205
ข้าวใหม่	1145-1180	1200-1205					1200-1205
ปลายข้าวขาว เอ.วัน.พิเศษ	1100-1170	1190-1195					1190-1195
ข้าวใหม่	1135-1170	1190-1195					1190-1195
ปลายข้าวขาว ซี.วัน*	1005-1045	1040-1045					1040-1045
ข้าวเหนียว กข. 6							
ข้าวใหม่	1535-1550	1535-1540	↗				1535-1540
ข้าวเหนียว 10% เมล็ดยาว							
ข้าวใหม่	1445-1455	1445-1450					1445-1450
ข้าวเหนียว 10% เมล็ดสั้น							
ข้าวใหม่	1405-1440	1405-1410					1405-1410
ปลายข้าวเหนียว เอ.วัน	1190-1205	1195-1205					1195-1205
ข้าวใหม่	1195-1205	1195-1205					1195-1205
ข้าวหนึ่ง 100%	1285-1300	1320-1325					1320-1325
ข้าวหนึ่ง 5%	1230-1250	1265-1270					1265-1270
ปลายข้าวหนึ่ง เอ.วัน	995-1000	995-1000					995-1000
ข้าวหอมมะลิ							
100% ชั้น 1	2100-2190	2220-2230					2220-2230
ข้าวใหม่	2100-2190	2220-2230					2220-2230
100% ชั้น 2	2040-2150	2170-2180					2170-2180
ข้าวใหม่	2080-2150	2170-2180	↗				2170-2180
ปลายข้าวหอมมะลิ	1300-1320	1350-1355					1350-1355
ข้าวใหม่	1300-1320	1350-1355					1350-1355
ข้าวหอมจังหวัด	1700-1710						
ข้าวใหม่	1900-2060	2060-2070					2060-2070
ข้าวหอมปทุมธานี	1450-1655	1670-1675					1670-1675
ข้าวใหม่	1480-1655	1670-1675					1670-1675
ปลายข้าวหอมปทุมธานี	1215-1250	1275-1280					1275-1280
ข้าวใหม่	1215-1250	1275-1280					1275-1280

หมายเหตุ* ปลายข้าวขาว ซี.วัน. เป็นราคาที่สืบเพื่อใช้ในการคำนวณอัตราส่งมอบตามโครงการรับจำนำข้าวเปลือก

(28 มกราคม 2551)

ชนิด	สเปคก่อน ต่ำ-สูง	จันทร์	อังคาร	พุธ	พฤหัสบดี	ศุกร์	สัปดาห์ ต่ำ-สูง
ข้าวขาว	ราคาเงินสดไม่รวมกระสอบ ส่งมอบหน้าโรงเก็บข้าวของผู้ซื้อ						บาท/100 กก.
ขาว	845-885	880-885					880-885
เ็นง	880-965	960-965					960-965
สกััด	645-700	695-700					695-700
กลั้อง	20-25	20-25					20-25
ข้าวสาร							
(ขายส่งให้ร้านขายปลีก)							บาท/100 กก.
ข้าวสารเจ้า							
100% (ข้าวหอม)	2250-2300	2250-2300					2250-2300
ข้าวใหม่	2150-2200	2150-2200					2150-2200
100%	1400-1500	1450-1500					1450-1500
ข้าวใหม่	1250-1400	1350-1400					1350-1400
5%	1200-1350	1300-1350					1300-1350
ข้าวใหม่	1100-1250	1200-1250					1200-1250
ข้าวสารเหนียว							
สันป่าตอง (เขี้ยวงู)							
100% (ใหม่)	2450-2750	2450-2500					2450-2500
5% (ใหม่)	2050-2500	2050-2100					2050-2100
ข้าวสารเหนียว							
10% เมล็ดยาว(ใหม่)	1750-2000	1750-1800					1750-1800
10% เมล็ดสั้น(ใหม่)	1350-1900	1350-1400					1350-1400
ผลิตภัณฑ์ข้าว	ราคาเงินสด (กล้องละ 10 กิโลกรัม)						
แป้งข้าวเจ้าเหนียว							บาท/3 กล้อง
เจ้าไม่น้ำ(3กล้อง)	525-530	525-530					525-530
เหนียวไม่น้ำ(3กล้อง)	720-725	720-725					720-725
กระสอบป่าน (ทอในประเทศด้วยใยปอ) ขนาด 29 นิ้ว x 43 นิ้ว	ราคาเงินสดส่งมอบถึงร้านผู้ซื้อ						บาท/1 ใบ
ใหม่	34.25-35.50	34.25-35.50					34.25-35.50
ใช้แล้ว -ไม่มีตรา	25.70-26.75	25.70-26.75					25.70-26.75
- มีตรา	17.50-20.50	17.50-20.50					17.50-20.50

ราคาขายปลีกข้าวสารในตลาดกรุงเทพ ฯ
 ประจำวันที่ 28 มกราคม 2551

บาท/15 กก.

ชนิด	สัปดาห์ก่อน ต่ำ-สูง	จันทร์	อังคาร	พุธ	พฤหัสบดี	ศุกร์	สัปดาห์นี้ ต่ำ-สูง
100% (ข้าวหอม)							
ร้านค้าปลีกทั่วไป	410-420	410-420					410-420
ข้าวใหม่	370-390	370-390					370-390
ข้าวสารเจ้า 100%							
ร้านค้าปลีกทั่วไป	260-280	260-280					260-280
ข้าวใหม่	230-250	230-250					230-250
ข้าวสารเจ้า 5%							
ร้านค้าปลีกทั่วไป	220-240	220-240					220-240
ข้าวใหม่	200-210	200-210					200-210
ข้าวสารเหนียว							
สันป่าตอง (เขี้ยวงู)							
100%	470-480	470-480					470-480
5%	410-420	410-420					410-420
10% เมล็ดยาว	330-350	330-350					330-350
10% เมล็ดสั้น	300-320	300-320					300-320


กรมการค้าภายใน

สำนักส่งเสริมการค้าสินค้าเกษตร

โทร. 0 2547 5400

สถานการณ์ทั่วไป

- ข้าวเปลือก ข้าวเปลือกเจ้าหน้าปี จ.ปทุมธานี และ ข้าวเปลือกหอมมะลิ จ.สุรินทร์ จ.อุดรธานี ราคาปรับสูงขึ้น เนื่องจากผลผลิตมีปริมาณออกสู่ตลาดน้อย โรงสีจึงเสนอราคาปรับขึ้นเพื่อจูงใจให้นำออกจำหน่ายแต่ยังไม่เพียงพอกับความต้องการ
- ข้าวสาร ผู้ส่งออกยังมีความต้องการข้าวในปริมาณเพิ่มมากขึ้นอย่างต่อเนื่อง ขณะที่โรงสีชะลอการจำหน่าย เนื่องจากยังมีภาระส่งมอบตามคำสั่งซื้อเดิมและปริมาณข้าวเปลือกที่มีไม่สอดคล้องกับความต้องการ ส่งผลให้ราคาข้าวเคลื่อนไหวอยู่ในเกณฑ์สูง


..... ผู้รายงาน
(นางประทุม กษมาประพุทธิ)

ราคาข้าวสารขายส่งในตลาดกรุงเทพฯ ณ โกดังผู้ส่งออก (ความชื้นไม่เกิน 14%)

หน่วย:บาท/100 กก.

ชนิด	2550 ธ.ค.	มกราคม 2551																							วันนี้	
		เฉลี่ย	2	3	4	7	8	9	10	11	14	15	16	17	18	21	22	23	24	25	28	29	30	31	26 ม.ค.50	
ข้าวขาว 100% ชั้น 2	1315	1315	1315	1315	1315	1315	1315	1315	1315	1315	1315	1315	1315	1315	1315	1315	1315	1315	1315	1315	1315	1315	1315	1315	1315	
ข้าวใหม่	1169	1185	1163	1152	1148	1142	1142	1142	1142	1158	1168	1178	1188	1192	1208	1212	1212	1212	1228	1252	1268					1072
ข้าวขาว 5%	1257	1262	1262	1262	1262	1262	1262	1262	1262	1262	1262	1262	1262	1262	1262	1262	1262	1262	1262	1262	1262	1262	1262	1262	1262	1255
ข้าวใหม่	1135	1148	1133	1118	1102	1102	1102	1112	1118	1128	1132	1138	1148	1152	1162	1178	1178	1178	1198	1212	1228					1048
ปลายข้าวขาวเอวันเลิศ	1087	1128	1113	1113	1113	1113	1113	1113	1113	1113	1113	1113	1113	1113	1113	1113	1113	1158	1158	1162	1178	1202				955
ข้าวใหม่	1074	1123	1083	1072	1072	1078	1092	1102	1108	1112	1118	1118	1118	1128	1138	1148	1158	1158	1162	1178	1202					848
ข้าวหึ่ง 100%	1225	1248	1225	1225	1202	1202	1198	1218	1218	1218	1218	1218	1228	1238	1258	1258	1288	1298	1298	1298	1298	1322				1065
ปลายข้าวหึ่ง เอ.วัน	835	887	835	835	835	835	832	832	832	832	832	832	832	832	852	852	998	998	998	998	998	998	998	998	998	738
ข้าวหอมมะลิ 100% ชั้น 2	1998	2043	2005	2005	2005	2005	2005	2005	2005	2005	2005	2005	2005	2005	2045	2045	2045	2095	2095	2115	2145	2175				1790
ข้าวใหม่	1955	2043	1985	1985	1965	1965	1965	1965	1985	1985	2025	2045	2065	2085	2085	2085	2095	2095	2115	2145	2175					1790
ปลายข้าวหอมมะลิ	1201	1263	1248	1218	1218	1218	1232	1232	1232	1248	1248	1248	1248	1248	1268	1302	1308	1308	1308	1318	1352					905
ข้าวใหม่	1201	1263	1248	1218	1218	1218	1232	1232	1232	1248	1248	1248	1248	1248	1268	1302	1308	1308	1308	1318	1352					908
ข้าวหอมจังหวัด	1690	1702	1690	1690	1690	1705	1705	1705	1705	1705	1705	1705	1705	1705	1705	1705	1705									1740
ข้าวใหม่	1845	1908	1845	1845	1835	1835	1835	1835	1885	1885	1905	1905	1905	1905	1905	1905	1955	1955	1995	2055	2065					1690
ข้าวหอมปทุมธานี	1406	1481	1415	1415	1415	1415	1452	1452	1452	1452	1452	1452	1452	1452	1452	1452	1498	1548	1598	1652	1672					1440
ข้าวใหม่	1388	1484	1395	1395	1395	1395	1432	1432	1462	1462	1462	1462	1482	1482	1482	1482	1498	1548	1598	1652	1672					1390
ปลายข้าวหอมปทุมธานี	1133	1200	1168	1168	1168	1168	1178	1178	1178	1178	1178	1178	1178	1178	1202	1202	1218	1248	1248	1248	1278					865
ข้าวใหม่	1133	1202	1168	1168	1168	1168	1210	1178	1178	1178	1178	1178	1178	1178	1202	1202	1218	1248	1248	1248	1278					868
ข้าวเหนียว ก.ข 6	1770	1582	1678	1658	1632	1632	1632	1598	1598	1598	1558	1558	1558	1558	1558	1558	1548	1538	1538	1538	1538	1538	1538	1538	1538	2140
ข้าวเหนียว 10% เมล็ดยาว	1661	1488	1598	1578	1552	1552	1552	1498	1498	1498	1452	1452	1452	1452	1452	1452	1448	1448	1448	1448	1448	1448	1448	1448	1448	2040
ข้าวเหนียว 10% เมล็ดสั้น	1592	1457	1548	1528	1502	1502	1502	1478	1478	1478	1438	1438	1438	1438	1438	1438	1408	1408	1408	1408	1408	1408	1408	1408	1408	2010
ปลายข้าวเหนียว เอ.วัน	1250	1196	1195	1195	1195	1195	1195	1195	1195	1195	1195	1195	1195	1195	1195	1195	1195	1195	1195	1200	1200	1200				1640
ข้าวใหม่	1230	1186	1195	1195	1195	1195	1195	1148	1148	1148	1148	1188	1198	1198	1198	1198	1198	1198	1198	1200	1200	1200				-
รำข้าวขาว	755	818	752	752	742	742	798	798	798	798	798	798	848	848	848	848	858	868	878	882	882					745

ข้าวเปลือกเจ้าหน้าปี 5% ปี 2550/51

แหล่งราคา	2550		มกราคม 2551																											
	ธ.ค.	เฉลี่ย	1	2	3	4	6	7	8	9	10	11	13	14	15	16	17	18	20	21	22	23	24	25	27	28	28	29	30	31
ตลาดกลางทำข้าวลาดยาว	6750	6750	6750	6750	6750	6750	6750	6750	6750	6750	6750	6750	6750	6750	6750	6750	6750	6750	6750	6750	6750	6750	6750	6750	6750	6750	6750	6750	6750	6750
จ. พิษณุโลก	6741	6795	6650	6650	6650		6650	6650	6650	6650	6650		6650	6650	6650	6850	6850		6950	7000	7050	7050	7100		7100					
จ. สุพรรณบุรี	6997	7113	7050	7050	7050		7050	7050	7050	7050	7050		7050	7050	7050	7050	7050		7250	7250	7250	7250	7250		7250					
จ. ปทุมธานี	7238	7218	7350	7350	7350		7150	7150	7150	7150	7150		7150	7150	7150	7150	7150		7150	7250	7250	7250	7250		7250					
เฉลี่ย	6932	6969	6750	6950	6950	6950	6750	6900	6900	6900	6900	6900	6750	6900	6900	6900	6950	6950	6950	7025	7063	7075	7075	7088	6750	7267				
			ราคารับจำนำ ปี 2550/51 6,600 บาท/ตัน																											

ข้าวเปลือกเจ้าหน้าปี 25% ปี 2550/51

แหล่งราคา	2550		มกราคม 2551																											
	ธ.ค.	เฉลี่ย	1	2	3	4	6	7	8	9	10	11	13	14	15	16	17	18	20	21	22	23	24	25	27	28	28	29	30	31
ตลาดกลางทำข้าวลาดยาว	5650	5680	5650	5650	5650	5650	5650	5650	5650	5650	5650	5650	5650	5650	5650	5650	5650	5650	5650	5750	5750	5750	5750	5750	5750	5750	5750	5750	5750	
จ. พิษณุโลก																														
จ. ปทุมธานี	6538	6518	6650	6650	6650		6450	6450	6450	6450	6450		6450	6450	6450	6450	6450		6450	6550	6550	6550	6550		6550					
เฉลี่ย	6094	6099	5650	6150	6150	6150	5650	6050	6050	6050	6050	6050	6050	5650	6050	6050	6050	6050	6050	5750	6100	6150	6150	6150	6150	5750	6750			
			ราคารับจำนำ ปี 2550/51 6,100 บาท/ตัน																											

ข้าวเปลือกหอมมะลิ ปี 2550/51

หน่วย บาท/ตัน

แหล่งราคา	2550	มกราคม 2551																						
		ธ.ค.	เฉลี่ย	2	3	4	7	8	9	10	11	14	15	16	17	18	21	22	23	24	25	28	29	30
จังหวัดอุดรธานี	10521	10650	10650	10650	10800	10800	10900	10900	10900	10900	10900	10900	10950	10950	11100	11100	11100	11100	11100	11100	11100	11100	11100	11300
จังหวัดสุรินทร์	10074	10350	10350	10450	10450	10450	10450	10450	10450	10450	10450	10550	10550	10550	10750	10750	10950	11150	11150	11150	11150	11150	11150	11850
เฉลี่ย	10297	10500	10500	10550	10625	10625	10675	10675	10675	10675	10675	10725	10750	10750	10925	10925	11025	11125	11125	11125	11125	11125	11125	11575

ราคารับจำนำ ปี 2550/51 9,000 บาท/ตัน

ข้าวเปลือกเหนียว 10 % เมล็ดยาว ปี 2550/51

แหล่งราคา	2550	มกราคม 2551																						
		ธ.ค.	เฉลี่ย	2	3	4	7	8	9	10	11	14	15	16	17	18	21	22	23	24	25	28	29	30
จังหวัดอุดรธานี	9041	8721	8900	8900	8900	8900	8900	8900	8900	8900	8900	8900	8900	8900	8600	8600	8500	8500	8500	8500	8500	8500	8500	8500

ราคารับจำนำ ปี 2550/51 8,100 บาท/ตัน

ราคาข้าวสารบรรจุถุงที่ห้างสรรพสินค้าจำหน่าย

ประจำวันที่ 28 มกราคม 2551

บาท / ถุง

ชนิด	หน่วย	ราคา หน้าถุง	ท็อป	บิกชี	สหกรณ์กรุงเทพ	เทสโก้	เดอะมอลล์
ข้าวหอมมะลิ 100%							
บัวทิพย์	5 กก.	160				119	
สุรินทร์ทิพย์	5 กก.	160	145		127		145
หงษ์ทอง (แดง)	5 กก.	160	150	134	135	132	142
มาบุญครอง (แดง)	5 กก.	160	135	130	137	129	139.50
เกษตร (แดง)	5 กก.	140	135	117	130	123	
เกษตร (เขียว)	5 กก.	130/135	124	124	127	123	134
เบญจรงค์	5 กก.	160	125	109		129	114
ฉัตรทอง (แดง)	5 กก.	150	143	132	129		149
ฉัตรเพชร (เหลือง)	5 กก.	130	121	117			120
แสนดี (ถิ่นสยาม)	5 กก.	160			118		140
บัณฑิตน้อย	5 กก.	160					122
ทุ่งกุลา	5 กก.	170	148				148
โคโค	5 กก.	165	142				119
ปิ่นเงินเพชร	5 กก.	180	179	99			
สุพรรณหงส์	5 กก.	135	119				98
ไทไท	5 กก.	165	155				161
ดอกเก๊กฮวย	5 กก.	150	139				135
ดอกบัว	5 กก.	145	129				
เทสโก้	5 กก.	135				102	
ส เขมราชู	5 กก.	220	179				
อิมทิพย์ (วิถีไทย)	5 กก.	165	165	109			
อิมทิพย์ (กินรี)	5 กก.	165	165			109	
เพื่อนไทย	5 กก.	140	106				124.50
# ท็อป	5 กก.	150	129				
ช้างทิพย์	4 กก.	160	133			117	
ธนานันท์	5 กก.	180	178		102		
บัวทอง	5 กก.	160	84				116
ชัยบุรีรัมย์	5 กก.	160					121
พนมรุ้ง	5 กก.	160			124	128	
ฉลาดชิม	5 กก.	110			106		
โสมเฟรสมาร์ท	5 กก.	140/150					135
ช้างเผือก	5 กก.	150	126				125
โกเดินเซฟ	5 กก.	150	119				
บั้งไฟ	5 กก.	160	145				
ตราดาว	5 กก.	160	145				
บุรีมาศ	5 กก.	160	145				
สามเศ	5 กก.	160	145				
นกทาตุ้	5 กก.	160	*129				
ทวิชัย	5 กก.	160	145				
ข้าวหอมมะลิ 5%							
หงษ์ทอง (เขียว)	5 กก.	145	128	118	121		127
แสนดี (หอมทุ่งกุลา)	5 กก.	135	129		116		114

ชนิด	หน่วย	ราคา หน้าถุง	ท๊อป	บีกชี	ตกรรณกรุงเทพ	เทสโก้	เดอะมอลล์
หอมมะลิ 10%							
เซฟ	5 กก.		109				
หงษ์ทอง (ส้ม)	5 กก.	125	116		111		117
เกษตร (ม่วง)	5 กก.	115	109		110		113
# อิมทิพย์ (เขียว)	5 กก.	150	94			-	
# คุ่มคำ	5 กก.	95				95	
ข้าวหอมปทุมธานี 100%							
มาบุญครอง (เขียว)	5 กก.	120			107	99	86.50
ดอกบัว	5 กก.	140				98	
ข้าวผสม (ข้าวหอมมะลิและข้าวขาว)							
# มิตรภาพ (เขียว)	5 กก.	95	82		76	82	
# ชวนาไทย	5 กก.	110	82				
# สุพรรณหงส์	5 กก.	105	87			87	
# ฉัตรอรุณ(ส้ม)	5 กก.	105	94	89	96	94	89
# ฉัตรอรุณ(เขียว)	5 กก.					79	
# อิมทิพย์	5 กก.	120					
รุ่งทิพย์	5 กก.	135					
ปิ่นเงิน	5 กก.	140	92	91			
คุ่มคำ	5 กก.	85				75	
TESCO (เขียว)	5 กก.	105				86	
เบญจมาศ	5 กก.	99					
ข้าวหอมมะลิและข้าวมันปู							
ธัญญทิพย์	5 กก.	170	148				
ธัญญทิพย์	2 กก.	70	69		58		
ดอกมะลิ	2 กก.	70	64				
ท๊อป	2 กก.	60					
เนเจอร์ไซน	1.5 กก.	80	75			65	
ข้าวเหนียว							
ธัญญทิพย์	1 กก.	30			30		
เทสโก้	2 กก.					63	
ข้าวกล้องหอมมะลิ 100 %							
คุ่มคำ	5 กก.	100				74	
เทสโก้	5 กก.	100				92	
ไวกิ่ง	5 กก.	150					108
เบญจรงค์	2 กก.	70					56
โฮมเฟรสมาร์ท	2 กก.	70					62
สุรินทร์ทิพย์	2 กก.	62			54		
ไวกิ่ง	2 กก.	70					65
ดอกบัว	2 กก.	-	60				
เนเจอร์ไซน	1.5 กก.	70	50			65	
กฟผ	2 กก.	50	44			47	
# เกรทสาเวสต์	2 กก.	80	75			75	74.25
ฉัตร	2 กก.	80					

ไม่มีเครื่องหมายรูปพนมมือ

ชนิด	หน่วย	ราคา หน้าถุง	ท็อป	บิกซี	สหกรณ์กรุงเทพ	เทสโก้	เดอะมอลล์
ข้าวกล้องหอมมะลิ 100 %							
มาบุญครอง	2 กก.	70	53	52	53.5	62	55
เพื่อนไทย	2 กก.		60				
ไทไท	2 กก.	70	58			65	66
# ดอกมะลิ	2 กก.	60	60				
# หงษ์ทอง	2.5 กก.	85	85	83	80	77	
เบญจรงค์	2 กก.	85	58			56	56
TOPS	2 กก.	50	43				
เทสโก้	2 กก.					41.5	41.50
แปดริ้ว	2 กก.	60	60				
ข้าวขาว 100%							
สุพรรณหงส์	5 กก.	90		76			
โคโค	5 กก.	85	79				76
ช้างเผือก	5 กก.	90	88				
นาทิพย์	5 กก.	80		69			
โฮมเฟรสมาร์ท	5 กก.	85					77
ดอกบัว	5 กก.	95	89			85	
ธัญญ์รักษ์	5 กก.	95			75		75.50
พนมรุ้ง	5 กก.	95			87		
หงส์ทอง	5 กก.	95			90		95
เพื่อนไทย	5 กก.	100	89				
เกษตร(นำเงิน)	5 กก.	89	84	81	81		79
เบญจรงค์	5 กก.	95					84.25
เทสโก้ (นำเงิน)	5 กก.	80				77	
ปิ่นเงิน	5 กก.	85		74			
แสนดี	5 กก.	105	85				93
รุ่งทิพย์	5 กก.	90	75				
อิมทิพย์	5 กก.	95	74				
ชาวนาไทย	5 กก.		75				
บัวทิพย์	5 กก.	100	89			85	
ภัตรา	5 กก.	80		75			
มาบุญครอง (ฟ้า)	5 กก.	95	89	84	88	84	86.50
ข้าวขาว 5%							
นาหลวง	5 กก.		85				
เกษตรกรไทย	5 กก.	80	70				
ข้าวขาว 10%							
มิตรภาพ (ชมพู)	5 กก.	85				77	
ท็อป	5 กก.		85				
ข้าวขาว 15%							
บีเคเค	5 กก.	95	73				
บัวหลวง	5 กก.	75				73	
ข้าวขาว 25%							
เฟิร์สไฟฟ์	5 กก.			62			
กลีกรไทย	5 กก.	80		68			
ข้าวขาว (อื่น ๆ)							
คุ้มคำ (ข. 35 %)	5 กก.	68				62	
หงษ์ทอง (ข้าวสังข์หยด)	2 กก.		65				

ไม่มีเครื่องหมายรูปพนมมือ

รายงานการติดตามภาวะสินค้าในตลาดกรุงเทพมหานคร


ประจำวันที่ 28 มกราคม 2551

F:หอมหัวใหญ่ มันฝรั่ง

หน่วย : บาท/กก.

รายการสินค้า	ขายส่ง			+ เพิ่ม - ลด	ขายปลีก			+ เพิ่ม - ลด	สถานการณ์
	วันนี้ปีก่อน 28 มค.50	ปีนี้ (2551)			วันนี้ปีก่อน 28 มค.50	ปีนี้ (2551)			
		วันก่อน 25 มค.51	วันนี้ 28 มค.51			วันก่อน 25 มค.51	วันนี้ 28 มค.51		
หอมมันปาดอง									หอมหัวใหญ่ ราคาจำหน่ายอ่อนตัวลง เนื่องจากเป็นช่วงฤดูการ ผลผลิตทยอยออกสู่ตลาดเพิ่มมากขึ้น ส่วนมันฝรั่ง ราคาจำหน่ายอ่อนตัวลง เนื่องจากเป็นช่วงผลผลิตรุ่นใหม่ ออกสู่ตลาด ส่วนใหญ่มีหัวขนาดเล็ก
เบอร์ 0-1	14 - 16	8 - 9	7 - 8	-1	25 - 28	18 - 20	16 - 18	-2	
เบอร์ 2	12 - 13	7 - 8	6 - 7	-1	20 - 22	15 - 18	14 - 16	-1ถึง-2	
หอมกาญจนบุรี									
เบอร์ 0-1	14 - 16	8 - 9	7 - 8	-1	25 - 28	18 - 20	16 - 18	-2	
เบอร์ 2	11 - 13	7 - 8	6 - 7	-1	20 - 22	15 - 18	14 - 16	-1ถึง-2	
มันฝรั่ง									
เกรด โอ	16 - 17	33 - 34	33 - 34		26 - 28	40 - 45	40 - 42	-3	
เกรด เอ	14 - 15	29 - 30	27 - 30	-2	24 - 25	35 - 38	34 - 36	-1ถึง-2	
เกรด บี	10 - 12	22 - 24	21 - 24	-1	19 - 20	30 - 32	28 - 30	-2	

ผู้รายงาน


 (นางสาวผลิกา สุวรรณลักษณ์)

รายงานการติดตามภาวะตลาด "ปาล์มน้ำมัน และน้ำมันปาล์ม" ในกรุงเทพมหานคร

f: ราคาปาล์ม/ลิตร

ประจำวันที่ 28 มกราคม 2551

รายการ	หน่วย บาท	ราคาขายส่ง			+ เพิ่มขึ้น - ลดลง	ภาวะการค้า
		ราคาวันปีก่อน	ราคาวันก่อน	ราคาวันนี้		
		28 ม.ค. 50	25 ม.ค. 51	28 ม.ค. 51		
ผลปาล์มทะเลาย (ราคาโรงสกัดรับซื้อ)						
คุณภาพ เปอร์เซนต์น้ำมัน (คละ)	กก.	2.80 - 3.50	5.50 - 6.40	5.30 - 6.40	-0.20	ผลปาล์มทะเลาย เนื่องจากภาวะการค้าน้ำมันปาล์มดิบชะลอตัว โรงสกัด จึงปรับราคารับซื้อผลปาล์มลดลง เพื่อให้สอดคล้องกับภาวะตลาด น้ำมันปาล์มดิบ จากภาวะตลาดที่ชะลอตัว การซื้อขายโดยทั่วไปมีน้อย โรงงานสกัดต่างรอดูสถานการณ์และต่อรองราคาอย่างกว้างขวาง เป็นผลให้ระดับราคาเคลื่อนไหวอ่อนตัวลงอีก อนึ่ง ได้ข่าวว่าจะมีการส่งออกน้ำมันเมล็ดในปาล์มดิบ จำนวน 1,000 ตัน ไปยังประเทศมาเลเซีย ในวันที่ 29 มค.51
- จ.กระบี่	กก.	3.10 - 3.20	5.80 - 5.90	5.70 - 5.80	-0.10	
- จ.สุราษฎร์ธานี	กก.	2.95 - 3.20	5.70 - 5.80	5.70 - 5.80		
- จ.ชุมพร	กก.	3.20 - 3.50	6.00 - 6.40	6.00 - 6.40		
- จ.ตรัง	กก.	3.00 - 3.15	6.10 - 6.30	5.65 - 5.85	-0.45	
- จ.สตูล	กก.	2.80 - 3.00	5.50 - 5.60	5.30 - 5.40	-0.20	
คุณภาพ เปอร์เซนต์น้ำมัน (15%)	กก.	2.69 - 3.00	5.11 - 6.10	5.11 - 5.70	-0.40	
- จ.กระบี่	กก.	2.95	5.50	5.40	-0.10	
- จ.สุราษฎร์ธานี	กก.	2.69	5.11	5.11		
- จ.ชุมพร	กก.	3.00	5.60	5.60		
- จ.ตรัง	กก.	3.00	6.10	5.70	-0.40	
- จ.สตูล	กก.	2.80	5.50	5.30	-0.20	
คุณภาพ เปอร์เซนต์น้ำมัน (17%)	กก.	3.00 - 3.50	5.60 - 6.40	5.40 - 6.40	-0.20	
- จ.กระบี่	กก.	3.20	5.90	5.80	-0.10	
- จ.สุราษฎร์ธานี	กก.	3.20	5.80	5.80		
- จ.ชุมพร	กก.	3.50	6.40	6.40		
- จ.ตรัง	กก.	3.15	6.30	5.90	-0.40	
- จ.สตูล	กก.	3.00	5.60	5.40	-0.20	
ผลปาล์มร่วง จ.ชุมพร	กก.	4.00 - 4.30	7.50 - 8.60	7.50 - 8.60		
น้ำมันปาล์มดิบ (ราคาซื้อขายทั่วไปส่งมอบถึงผู้ซื้อ)						
- เกรด A (น้ำมันจากเปลือก)	กก.	18.50 - 18.75	35.50 - 36.00	34.25 - 34.50	-1.25 ถึง -1.50	
- เกรด B (น้ำมันรวม)	กก.	17.50 - 17.75	34.50 - 35.00	33.25 - 33.50	-1.25 ถึง -1.50	
น้ำมันปาล์มดิบ (ตลาดมาเลเซีย)	กก.	19.55	33.05	-		
น้ำมันเมล็ดในปาล์มดิบ	กก.	19.25 - 19.75	36.00 - 36.25	36.00 - 36.25		

รายการ	หน่วย บาท	ราคาขายส่ง			+ เพิ่มขึ้น - ลดลง	ภาวะการค้า
		ราคาวัน 28 ม.ค. 50	ราคาวัน 25 ม.ค. 51	ราคาวัน 28 ม.ค. 51		
		ราคาวัน 28 ม.ค. 50	ราคาวัน 25 ม.ค. 51	ราคาวัน 28 ม.ค. 51		
น้ำมันปาล์มบริสุทธิ์ *(ราคาซื้อขายทั่วไปส่งมอบถึงผู้ซื้อ)						
- โอเลอิน	กก.	23.29 - 23.66	42.36 - 43.10	42.36 - 43.10		
- สเตอริน	กก.	16.00 - 16.25	32.50 - 33.00	32.50 - 33.00		
น้ำมันปาล์มสำเร็จรูป (ราคารวม VAT)						
- ราคาขายส่ง (โรงกลั่นส่งมอบถึงยี่บัว)						
- ชนิดบรรจุปีบ 12.50 กก.	กก.	29.20 - 29.60	49.60 - 50.40	49.60 - 50.40		
- ตรามรกต	ปีบ	370	620	620		
- ตราหยก	ปีบ	370	625	625		
- ตราโอลีน	ปีบ	365	620	620		
- ตราเกสร	ปีบ	370	630	630		
- ชนิดบรรจุขวด 1 ลิตร (12 ขวด/หีบ)	ขวด	27.92 - 28.75	45.42 - 46.67	45.42 - 46.67		
- ตรามรกต	หีบ	345	545	545		
- ตราหยก	หีบ	345	560	560		
- ตราโอลีน	หีบ	340	550	550		
- ตราเกสร	หีบ	335	555	555		
- ราคาขายปลีก ในตลาดกรุงเทพฯ						
- ชนิดบรรจุปีบ	กก.	30 - 33	50 - 52	50 - 52		
- ชนิดบรรจุขวด 1 ลิตร	ขวด	30 - 34	47 - 49	47 - 49		
หมายเหตุ : * น้ำมันปาล์มบริสุทธิ์เป็นราคาไม่รวม VAT						

น้ำมันปาล์มตลาดมาเลเซีย
ณ วันที่ 25 มกราคม 2551

น้ำมันปาล์มดิบ ส่งมอบเดือน มกราคม - กุมภาพันธ์ 2551
ราคาเฉลี่ยตันละ 3,245 ริงกิตหรือ กก.ละ 33.05 บาท

โอเลอิน ส่งมอบเดือน กุมภาพันธ์ 2551
ราคาเฉลี่ยตันละ \$ 1067.50 หรือ กก.ละ 35.29 บาท

RBD สเตอริน ส่งมอบเดือน กุมภาพันธ์ 2551
ราคาเฉลี่ยตันละ \$ 995 หรือ กก.ละ 32.89 บาท

อัตราแลกเปลี่ยน US\$ = 33.0580 บาท (อัตรากลาง)
1 ริงกิต = 10.1859 บาท (อัตรากลาง)

รายงานการติดตามภาวะและราคา "สุกร" ในตลาดกรุงเทพมหานคร

วันที่ 28 มกราคม 2551

หน่วย : บาท/ตัว/กก.

รายการ	ราคาขายส่ง			+เพิ่ม -ลดลง	ราคาขายปลีก			+เพิ่ม -ลดลง	ภาวะการค้า
	ราคาวันนี้ปีก่อน	ราคาวันก่อน	ราคาวันนี้		ราคาวันนี้ปีก่อน	ราคาวันก่อน	ราคาวันนี้		
	28 ม.ค. 50	25 ม.ค. 51	28 ม.ค. 51		28 ม.ค. 50	25 ม.ค. 51	28 ม.ค. 51		
สุกร									ลูกสุกร
ลูกสุกร ทัวไป (นน. 12 กก./ตัว)	600	1,200	1,300	+100					ราคาสูงขึ้น ตัวละ 100 บาท จากเดิม ตัวละ 1,400 บาท บวกลบ กก.ละ 48 บาท เป็นตัวละ 1,500 บาท บวกลบ กก.ละ 53 บาท เนื่องจากปริมาณมีออกสู่ตลาดลดน้อยลงจากปัญหาการเกิดโรคระบาดที่ผ่านมา อีกทั้งราคาสุกรมีชีวิตปรับตัวสูงขึ้นต่อเนื่อง หลายฟาร์มเริ่มมีคำสั่งซื้อลูกสุกรเข้าเลี้ยงเพิ่มขึ้น เป็นผลให้บริษัทผู้ผลิตลูกสุกรและผู้เลี้ยง เสนอราคาจำหน่ายสูงขึ้น และขนาดน้ำหนัก 12 กก.ปรับตัวสูงขึ้นตามไปด้วย
ลูกสุกร ซี.พี. (นน. 16 กก./ตัว)	800	1,400	1,500	+100	(ราคาลูกสุกรและสุกรมีชีวิตเป็นราคา ณ แหล่งผลิต)				
สุกรมีชีวิต ทัวไป	30.00 - 31.00	48.00 - 50.00	48.00 - 50.00						
สุกรมีชีวิต ฟาร์ม	31.00 - 32.00	50.00 - 51.00	50.00 - 51.00						
สุกรชำแหละ ทัวไป	38.00 - 39.00	60.00 - 61.00	60.00 - 61.00						
สุกรชำแหละ ฟาร์ม	39.00 - 40.00	61.00 - 62.00	61.00 - 62.00						
สุกรชำแหละ เนื้อสัน - สันใน	76 - 77	91 - 93	91 - 93		85 - 90	100 - 105	100 - 105		
- สันนอก	72 - 73	89 - 90	89 - 90		80 - 85	98 - 100	98 - 100		
เนื้อแดง - ตะโพก	59 - 60	84 - 85	84 - 85		80 - 85	95 - 100	95 - 100		
- ไหล่	54 - 55	79 - 80	79 - 80		80 - 85	95 - 100	95 - 100		
เนื้อสามชั้น	75 - 76	80 - 88	80 - 88		80 - 85	95 - 98	95 - 98		
มันแข็ง	22 - 25	36 - 39	38 - 40	+1 ถึง 2	25 - 28	40 - 45	42 - 45	+2	ราคาสูงขึ้น ทั้งขายส่งและขายปลีก ด้วยความต้องการของตลาดมีเพิ่มมากขึ้น ขณะที่ปริมาณมันหมูมีน้อยลง ประกอบกับน้ำมันพืชมีราคาสูง ผู้บริโภคบางส่วน จึงหันมาใช้มันหมูทดแทน
เศษมัน	13 - 16	23 - 25	25 - 28	+2 ถึง 3	14 - 18	30 - 38	35 - 40	+2 ถึง 5	
มันเปลาว	10 - 11	18 - 20	20 - 22	+2	12 - 13	23 - 28	25 - 30	+2	

F. สุกร/สัปดาห์


 (นางอมราพร อินทร์แมน)

หมายเหตุ : ราคาขายส่งเนื้อสันใน - มันเปลาว ใช้เพื่อศึกษาวิเคราะห์ที่ไม่สมควรเผยแพร่

ฝ่ายติดตามและประเมินภาวะตลาดสินค้าเกษตร สำนักส่งเสริมการค้าสินค้าเกษตร โทร. 02-5475400


รายงานการติดตามภาวะและราคา "ไก่เนื้อ" ในตลาดกรุงเทพมหานคร

วันที่ 28 มกราคม 2551

บาท : ก.ก.

รายการ	ราคาขายส่ง			+ เพิ่ม - ลดลง	ราคาขายปลีก			+ เพิ่ม - ลดลง	ภาวะการค้า
	ปีก่อน 28 ม.ค. 50	วันก่อน 25 ม.ค. 51	วันนี้ 28 ม.ค. 51		ปีก่อน 28 ม.ค. 50	วันก่อน 25 ม.ค. 51	วันนี้ 28 ม.ค. 51		
ลูกไก่									
ลูกไก่ไข่ (ตัว)	14 - 15	7 - 8	7 - 8						ไก่มีชีวิต และ ไก่สดทั้งตัว ราคาไก่มีชีวิตลดลง ส่งผลให้ไก่สด ทั้งตัวลดลงตาม เนื่องจากภาวะการจำหน่าย ชะลอตัว กำลังซื้อลดลง ขณะที่ปริมาณไก่เนื้อ ยังมีอยู่มาก โดยเฉพาะไก่ที่โตเกินขนาดที่ตลาด ต้องการ ประกอบกับ ข่าวกการระบาดของโรค ไข้หวัดนก ผู้เลี้ยงจึงแจ้งปรับราคาลดลง (ไก่แก่จำหน่าย ที่ กก.ละ 24-25 บาท)
ลูกไก่เนื้อ (ทั่วไป) (ตัว)	6.00	12.00	12.00						
ลูกไก่เนื้อ (ซี.พี.) (ตัว)	6.00 - 6.50	12.00 - 12.50	12.00 - 12.50						
ไก่มีชีวิต (หน้าโรงฆ่า กทม.)									
ไก่มีชีวิต (ทั่วไป)	21 - 22	34 - 36	34 - 35	-1					
ไก่มีชีวิต (ซี.พี.)	20	36	35	-1					
ไก่สดทั้งตัว									
ไก่สดทั้งตัว (รวมเครื่องใน)	30 - 32	44 - 46	44 - 45	-1	45 - 46	55 - 56	55 - 56		
ไก่สดทั้งตัว(ไม่รวมเครื่องใน)					50 - 52	58 - 60	58 - 60		
ไก่สดชำแหละ									
เนื้อสันใน					62 - 68	84 - 85	84 - 85		
เนื้ออก (เนื้อล้วน)					58 - 60	84 - 85	84 - 85		
น่อง สะโพก					48 - 50	58 - 62	58 - 62		
ปีก ทั้งปีก (ปีกเต็ม)					55 - 56	65 - 70	65 - 70		
ปีกบน					55 - 56	65 - 70	65 - 70		
เครื่องใน					60 - 62	65 - 68	60 - 65	-3 ถึง -5	
หนัง					28 - 30	30 - 35	30 - 35		
แข้ง ขา ตีน					40 - 45	50 - 52	50 - 52		
โครงกระดูก					19 - 20	23 - 24	20 - 23	-1 ถึง -3	

ผู้ตรวจ... 
 (นางอมราพร อินทร์แมน)

ผู้รายงาน... 
 (นางจริย สมชีพ)

รายงานการติดตามภาวะและราคา "สั้วน้ำ" ในตลาดกรุงเทพมหานคร
 ประจำวันที่ 28 มกราคม 2551

บาท : ก.ก.

รายการ	ราคาขายส่ง			+ เพิ่ม - ลดลง	ราคาขายปลีกตลาด กทม.			+ เพิ่ม - ลดลง	ภาวะการค้า
	ปีก่อน 28 ม.ค. 50	วันก่อน 25 ม.ค. 51	วันนี้ 28 ม.ค. 51		ปีก่อน 28 ม.ค. 50	วันก่อน 25 ม.ค. 51	วันนี้ 28 ม.ค. 51		
กุ้งขาว	ตลาดกลางสมุทรสาคร								สั้วน้ำ ราคาขายส่งสั้วน้ำขององค์การ สะพานปลาเปลี่ยนแปลงตามปริมาณ และ คุณภาพของสินค้าที่ส่งเข้าตลาด
- (40 ตัว/กก.)	165	155	155		220 - 240	200 - 220	200 - 220		
- (50 ตัว/กก.)	129	145	145		190 - 210	170 - 180	170 - 180		
- (60 ตัว/กก.)	115	120	120		160 - 170	150 - 160	150 - 160		
- (70 ตัว/กก.)	110	110	110		145 - 150	140 - 150	140 - 150		
- (80 ตัว/กก.)	100	100	100		140 - 145	130 - 140	130 - 140		
	องค์การสะพานปลา								
กุ้งก้ามกราม (กลาง)									
- (บ่อเลี้ยงไทย 15-16 ตัว/กก.)	200 - 270	160 - 180	160 - 190	+ 10	240 - 300	240 - 260	240 - 260		
ปลาหมึกกล้วยคละ	50 - 85	85 - 90	70 - 80	-10 ถึง -15	110 - 130	120 - 130	120 - 130		
ปลาหมึกกระดองคละ	60 - 95	95 - 100	90 - 100	- 5	110 - 130	120 - 130	120 - 130		
หอยแครงคละ	25 - 30	18 - 25	20 - 25	+ 2	40 - 55	40 - 55	40 - 55		
หอยลายคละ	30 - 50	45 - 55	40 - 55	- 5	70 - 90	70 - 80	70 - 80		
หอยแมลงภู่คละ	16 - 20	16 - 18	16 - 20	+ 2	30 - 40	30 - 35	30 - 35		
ปลาหูสด (9-12 ตัว/กก.)	35 - 55	42 - 50	40 - 50	- 2	50 - 80	50 - 70	50 - 70		
ปลาช่อน	60 - 80	85 - 90	80 - 90	- 5	100 - 120	100 - 120	100 - 120		
ปลาดุก (บึกอูย)	20 - 40	30 - 35	30 - 35		50 - 55	45 - 50	45 - 50		
ปลานิล	26 - 35	30 - 35	30 - 35		35 - 55	40 - 55	40 - 55		

ผู้ตรวจ.....

(นางอมราพร อินทร์แมน)

ผู้รายงาน.....

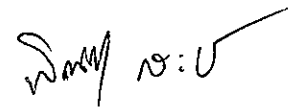
(นางจริย์ สมชีพ)

รายงานการติดตามภาวะตลาด ยางพารา

ประจำวันที่ 28 มกราคม 2551

รายการ	หน่วย	วันนี้ปีก่อน	ราคาก่อน	ราคาวันนี้	+ เพิ่มขึ้น	ภาวะการค้า	
		28 ม.ค. 50	25 ม.ค. 51	28 ม.ค. 51	- ลดลง		
ยางแผ่นดิบชั้น 3							
ราคาเกษตรกรขายได้							
- จ.สุราษฎร์ธานี	กก.	70.35	77.25	77.90	+0.65	ยางพารา ราคาสูงขึ้น เนื่องจากความต้องการจากประเทศ ผู้ใช้อย่าง (จีน) ยังคงมีต่อเนื่อง	
- จ.สงขลา	กก.	70.55	77.70	78.35	+0.65		
- จ.นครศรีธรรมราช	กก.	69.75	77.90	78.30	+0.40		
ราคาตลาดกลาง							
- จ.สุราษฎร์ธานี	กก.	73.11	79.80	80.29	+0.49		
- จ.สงขลา	กก.	73.02	79.30	80.19	+0.89		
- จ.นครศรีธรรมราช	กก.	73.11	79.39	80.19	+0.80		
ยางแผ่นรมควันชั้น 3							
ราคา FOB ชั้น 3 กรุงเทพ	กก.	79.20	86.10	86.10	-		

ผู้รายงาน.....



(นางสาวพิชชา กระบี่ทอง)

รายงานการติดตามภาวะตลาดสินค้าในกรุงเทพมหานคร


เมื่อวันที่ 28 มกราคม 2551 สิบเวลา 9.00 - 10.00 น.


หน่วย : บาท/

ลำดับ ที่	รายการ	ราคาขายส่ง (ตลาดปากคลอง)				ราคาขายปลีก (ตลาดทั่วไป)								สถานการณ์
		คณะ			เปลี่ยนแปลง	คณะ			เปลี่ยนแปลง	ตัด			เปลี่ยนแปลง	
		วันนี้ปีก่อน	วันก่อน	วันนี้		วันนี้ปีก่อน	วันก่อน	วันนี้		วันนี้ปีก่อน	วันก่อน	วันนี้		
		28 มค.50	25 มค.51	28 มค.51	+เพิ่ม -ลด	28 มค.50	25 มค.51	28 มค.51	+เพิ่ม -ลด	28 มค.50	25 มค.51	28 มค.51	+เพิ่ม -ลด	
	ผักใบ													
1	ผักคะน้า	6-10	15-20	12-16	-3ถึง-4	15-18	25-28	20-25	-3ถึง-5	20-25	30-35	28-30	-2ถึง-5	ผักคะน้าและผักกวางตุ้ง ราคาอ่อนตัวลง เนื่องจากผลผลิตรุ่นใหม่จากนครปฐมเริ่มทยอยออกสู่ตลาด เพิ่มมากขึ้น ผักกาดขาวปลี ราคาปรับตัวสูงขึ้น เนื่องจาก ผลผลิตใกล้หมดรุ่น ปริมาณสินค้าจึงมีออกสู่ตลาดน้อยลง
2	ผักบุ้งจีน	4-6	15-20	15-20		8-10	20-25	20-25		12-15	28-30	28-30		
3	ผักกวางตุ้ง	5-8	8-12	6-10	-2	10-15	18-20	12-15	-5ถึง-6	18-20	22-25	18-20	-4ถึง-5	
4	ผักกาดหอม	3-6	8-10	8-10		10-12	15-18	15-18		14-15	20-25	20-25		
5	ผักกาดขาวปลี	7-8	10-12	12-14	+2	12-15	15-18	20-25	+5ถึง7	18-20	20-25	28-30	+5ถึง8	
6	กะหล่ำปลี	8-10	8-10	8-10		15-18	15-16	15-16		20-25	18-20	18-20		
7	ผักชี*	10-15	70-80	70-80		2-3	9-10	9-10		4-5	11-12	11-12		
8	ต้นหอม*	15-20	30-35	30-35		3-4	4-5	4-5		5-6	6-7	6-7		
9	ขึ้นฉ่าย*	15-20	20-25	20-25		3-4	4-5	4-5		5-6	6-7	6-7		
	ผักผล													
1	มะระจีน	15-20	18-24	18-24		20-22	22-25	22-25		25-30	28-30	28-30		
2	มะเขือเทศสีดา	15-20	8-10	8-10		20-25	12-15	12-15		28-30	20-25	20-25		
3	มะเขือเทศผลใหญ่	12-15	6-8	6-8		20-25	12-15	12-15		28-30	18-22	18-22		
4	มะเขือเจ้าพระยา	12-15	14-20	14-20		20-25	20-25	20-25						
5	ถั้วผักยาว	25-35	18-25	18-25		35-38	20-25	20-25		40-45	30-35	30-35		
6	แตงกวา	8-10	10-15	10-15		14-16	15-18	15-18		18-20	20-25	20-25		
7	พริกเขียว	6-9	8-12	8-12		10-12	12-14	12-14		15-20	15-20	15-20		
8	พริกสดชี้ฟ้า*	30-35	15-20	15-20		4-5	3-4	3-4						
9	พริกชี้หนู (จินดา)*	25-30	25-30	25-30		4-5	4-5	4-5						
10	มะนาวแป้น (เบอร์ 1-2)/ผล	2.30-2.80	1.30-1.70	1.30-1.70		2.75-3.00	1.75-2.00	1.75-2.00						
	(เบอร์ 3-4)/ผล	1.50-2.00	0.70-1.00	0.70-1.00		2.00-2.50	1.00-1.50	1.00-1.50						
	ผักหัว													
1	กะหล่ำดอก	6-10	14-18	14-18		12-18	18-24	18-24		20-25	25-30	25-30		
2	หัวผักกาด	6-8	8-12	8-12		12-14	12-15	12-15		15-18	20-25	20-25		
	ผักน้ำ													
1	ผักกะเฉด** (1 กำ)	24-25	16-20	16-20		30-35	20-25	20-25						
2	ผักบุ้งไทย** (10 กำ)	50-60	60-70	60-70		7-8	7-8	7-8						
	อื่น ๆ													
1	หน่อไม้ฝรั่ง	48-50	50-60	50-60		55-60	65-70	65-70		62-65	75-80	75-80		
2	ข้าวโพดผักอ่อน	24-26	24-28	24-28		30-35	30-35	30-35						

หมายเหตุ * ราคาขายปลีก หน่วย : บาท/ขีด

**ราคาขายปลีก หน่วย : บาท/กำ


(นางสาวสุวรรณี จันทร์ประทีป) (ผู้รายงาน)


(นางสาวผลิกา สุวรรณลักษณ์) (ผู้ตรวจ)