

ภาวะตลาดสินค้าข้าว ประจำวันที่ 25 มีนาคม 2551

ชนิด	สัปดาห์ก่อน ต่ำ-สูง	วันนี้อย่างก่อน 23 มี.ค. 50	วันก่อน 24 มี.ค. 51	วันนี้ 25 มี.ค. 51	เปรียบเทียบ วันนี้/วันก่อน
ข้าวเปลือกเจ้านาปรัง ความชื้นไม่เกิน 15 % ปี 2551					
จังหวัดนครสวรรค์	10.70-11.00		10.70-11.00		
จังหวัดพิษณุโลก	10.00-12.00	6.20-6.30	11.00-12.00	11.00-12.00	
จังหวัดสุพรรณบุรี	9.90-12.00	6.40-6.50	11.80-12.00	11.80-12.00	
จังหวัดปทุมธานี	10.00-10.70	6.20-6.30	11.10-11.20	11.10-11.20	
ข้าวเปลือกหอมมะลิ ปี 2550/51 (ราคารับจำนำ ปี 2550/51 9,000 - 9300 บาท/ตัน สีได้ตันข้าว 36-42 กรัม)					
(สีได้ตันข้าว 36 กรัม)					
จังหวัดอุดรธานี	12.50-13.00	9.00-9.20	13.10-13.30	13.10-13.30	
จังหวัดสุรินทร์	13.00-13.50	9.00-9.10	13.80-13.90	14.00-14.10	+ 0.20
ข้าวเปลือกหอมจังหวัด ปี 2550/51 (ราคารับจำนำ ปี 2550/51 7,500-7,800 บาท/ตัน สีได้ตันข้าว 34-40 กรัม)					
จังหวัด (นครสวรรค์ พิษณุโลก อุดรดิตถ์)	10.90-11.40	8.00-8.20	10.90-11.40	10.90-11.40	
ข้าวเปลือกหอมปทุมธานีนาปรัง ความชื้นไม่เกิน 15 % ปี 2551					
จังหวัดสุพรรณบุรี	11.00-12.50	7.30-7.50	12.20-12.50	12.20-12.50	
ข้าวเปลือกเหนียวเมล็ดยาว ปี 2550/51 (ราคารับจำนำ ปี 2550/51 8,100 บาท/ตัน)					
จังหวัดอุดรธานี	9.60-10.00	11.30-11.50	10.20-10.40	10.30-10.50	+ 0.10
ข้าวสาร					
ข้าวขาว 100% ชั้น 2 (ใหม่)	17.00-18.35	10.50-10.55	18.30-18.35	18.95-19.00	+ 0.65
ข้าวขาว 5% (ใหม่)	16.50-18.00	10.00-10.05	17.95-18.00	18.45-18.50	+ 0.50
ปลายข้าว เอ.วัน .เลิศ (ใหม่)	15.45-16.10	8.60-8.65	16.05-16.10	16.60-16.65	+ 0.55
ข้าวเหนียว 100%	18.50-20.00	10.70-10.80	19.95-20.00	19.95-20.00	
ปลายข้าวเหนียว เอ.วัน	9.95-10.00	7.35-7.40	9.95-10.00	9.95-10.00	
ข้าวหอมมะลิ 100% ชั้น 2	23.60-24.80	17.80-18.00	25.15-25.25	26.05-26.15	+ 0.90
ข้าวใหม่	23.60-24.80	17.80-18.00	25.15-25.25	26.05-26.15	+ 0.90
ปลายข้าวหอมมะลิ	16.05-17.00	9.20-9.30	16.95-17.00	17.45-17.50	+ 0.50
ข้าวใหม่	16.05-17.00	9.65-9.70	16.95-17.00	17.45-17.50	+ 0.50
ข้าวหอมจังหวัด	22.70-23.30	17.00-17.20	23.20-23.30	23.70-23.80	+ 0.50
ข้าวหอมปทุมธานี	21.25-22.00	14.30-14.50	21.95-22.00	22.65-22.70	+ 0.70
ข้าวใหม่	21.25-22.00	13.80-14.00	21.95-22.00	22.65-22.70	+ 0.70
ปลายข้าวหอมปทุมธานี	15.60-16.60	8.80-8.90	16.55-16.60	17.00-17.05	+ 0.45
ข้าวใหม่	15.60-16.60	9.05-9.10	16.55-16.60	17.00-17.05	+ 0.45
ข้าวเหนียว 10% เมล็ดยาว	15.95-17.10	20.30-20.50	17.05-17.10	17.55-17.60	+ 0.50
ปลายข้าวเหนียว เอ.วัน	14.60-15.00	-	14.60-14.70	14.80-14.90	+ 0.20
ข้าวใหม่	14.60-15.00	16.00-16.20	14.60-14.70	14.80-14.90	+ 0.20
รำข้าวขาว	9.25-9.75	7.00-7.10	9.25-9.30	9.10-9.15	- 0.15
ข้าวสารขายปลีก					
ข้าวหอมมะลิ	26.00-29.33	24.66-25.33	28.66-29.33	28.66-29.33	
ข้าวขาว 100%	20.00-24.00	16.00-17.33	20.00-24.00	20.00-24.00	
ข้าวเหนียว 10% เมล็ดยาว	22.00-23.33	21.33-22.00	22.00-23.33	22.00-23.33	

สถานการณ์ทั่วไป

- **ข้าวเปลือก** โรงสีมีความต้องการข้าวเปลือกเพิ่มมากขึ้นอย่างสม่ำเสมอ ขณะที่ผลผลิตที่ออกสู่ตลาดยังมีปริมาณน้อย ส่งผลให้ราคาข้าวเปลือกหอมมะลิ จ.สุรินทร์ และข้าวเปลือกเหนียว ปรับสูงขึ้นต่อเนื่อง
- **ปริมาณข้าวเปลือก** ปริมาณซื้อขาย ณ ท่าข้าวลาดยาวจังหวัดนครสวรรค์และตลาดกลางสินค้าเกษตร จังหวัดพิษณุโลก เมื่อวันที่ 24 มีนาคม 2551 มีปริมาณ 215 และ 98 เมตริกตัน ตามลำดับ
- **ข้าวสาร** ผู้ส่งออกยังมีความต้องการข้าวเพิ่มขึ้น เพื่อเร่งส่งมอบตลาดต่างประเทศให้ทันตามกำหนด ขณะที่ผลผลิตมีปริมาณออกสู่ตลาดน้อย จึงแข่งขันกันรับซื้อสูงเพื่อให้ได้สินค้าตามปริมาณที่ต้องการ แต่ปริมาณการซื้อขายมีไม่มากนัก

ข้าวเปลือกภูมิภาค
ประจำวันที 24 - 25 มีนาคม 2551

ชนิด	สัปดาห์ก่อน ต่ำ-สูง	จันทร์	อังคาร	พุธ	พฤหัสบดี	ศุกร์	สัปดาห์นี้ ต่ำ-สูง
------	------------------------	--------	--------	-----	----------	-------	-----------------------

บาท/1000 กก.

ข้าวเปลือกเจ้าหน้าปรีง ความชื้นไม่เกิน 15 % ปี 2551

จังหวัดนครสวรรค์	10700-11000	10700-11000 ✓					10700-11000
○ วัตพิษณุโลก	10000-12000	11000-12000	11000-12000 ✓				11000-12000
จังหวัดสุพรรณบุรี	9900-12000	11800-12000	11800-12000				11800-12000
จังหวัดปทุมธานี	10000-10700	11100-11200	11100-11200				11100-11200

ข้าวเปลือกหอมมะลิ ปี 2550/51 (ราคารับจำนำ ปี 2550/51 9,000 - 9,300 บาท/ตัน สีได้ตันข้าว 36-42 กรัม)

(สีได้ตันข้าว 36 กรัม)

จังหวัดอุดรธานี	12500-13000	13100-13300	13100-13300 ✓				13100-13300
จังหวัดสุรินทร์	13000-13500	13800-13900	14000-14100 ✓				13800-14100

ข้าวเปลือกหอมจังหวัด ปี 2550/51 (ราคารับจำนำ ปี 2550/51 7,500 - 7,800 บาท/ตัน สีได้ตันข้าว 34-40 กรัม)

(สีได้ตันข้าว 34 - 40 กรัม)

จังหวัด เพชรบูรณ์ แพร่ ดาก	10900-11400	10900-11400	10900-11400				10900-11400
----------------------------	-------------	-------------	-------------	--	--	--	-------------

ข้าวเปลือกหอมปทุมธานีหน้าปรีง ความชื้นไม่เกิน 15 % ปี 2551

จังหวัดสุพรรณบุรี	11000-12500	12200-12500	12200-12500				12200-12500
-------------------	-------------	-------------	-------------	--	--	--	-------------

ข้าวเปลือกเหนียวเมล็ดยาว ปี 2550/51 (ราคารับจำนำ ปี 2550/51 8,100 บาท/ตัน)

จังหวัดอุดรธานี	9600-10000	10200-10400	10300-10500 ✓				10200-10500
-----------------	------------	--------------------	----------------------	--	--	--	-------------

ราคาขายส่งข้าว ผลิตภัณฑ์ และกระสอบป่าน

ในตลาดกรุงเทพมหานคร

ประจำวันที่ 24 - 25 มีนาคม 2551

ชนิด	สัปดาห์ก่อน ต่ำ-สูง	จันทร์	อังคาร	พุธ	พฤหัสบดี	ศุกร์	สัปดาห์นี้ ต่ำ-สูง
------	------------------------	--------	--------	-----	----------	-------	-----------------------

ขายส่งทั่วไป ความชื้นไม่เกิน 14% เป็นราคาตามตัวอย่างที่ผู้ส่งออกหรือผู้ค้าส่งรับซื้อจากโรงสีหรือซื้อผ่านนายหน้า (หยง) ที่ผู้ส่งออกรับซื้อด้วยเงินสด ไม่รวมกระสอบ (คำนวณราคาซื้อรวมกระสอบป่านชนิดบรรจุ 100 กก. หักด้วยราคากระสอบป่านใช้แล้วหนึ่งครั้ง) ส่งหน้าโรงเก็บข้าวของผู้ซื้อ

				บาท/100 กก.
ข้าวขาว 100% ชั้น 1	1855-1960	1955-1960	2040-2045	1955-2045
ข้าวใหม่	-	-	-	-
ข้าวขาว 100% ชั้น 2	1755-1885	1880-1885	1965-1970	1880-1970
ข้าวใหม่	1700-1835	1830-1835	1895-1900 ↗	1830-1900
ข้าวขาว 100% ชั้น 3	1745-1875	1870-1875	1955-1960	1870-1960
ข้าวใหม่	1690-1825	1820-1825	1885-1890	1820-1890
ข้าวขาว 5%	1705-1850	1845-1850	1915-1920	1845-1920
ข้าวใหม่	1650-1800	1795-1800	1845-1850	1795-1850
ข้าวขาว 10%	1700-1845	1840-1845	1910-1915	1840-1915
ข้าวใหม่	1645-1795	1790-1795	1840-1845	1790-1845
ข้าวขาว 15%	-	-	-	-
ข้าวใหม่	1640-1790	1785-1790	1835-1840	1785-1840
ข้าวขาว 25%	-	-	-	-
ข้าวใหม่	1635-1785	1780-1785	1830-1835	1780-1835
ปลายข้าวขาว เอ.วัน.เลิศ	1545-1610	1605-1610	1660-1665	1605-1665
ข้าวใหม่	1545-1610	1605-1610	1660-1665	1605-1665
ปลายข้าวขาว เอ.วัน.พิเศษ	1535-1600	1595-1600	1650-1655	1595-1655
ข้าวใหม่	1535-1600	1595-1600	1650-1655	1595-1655
ปลายข้าวขาว ซี.วัน*	1310-1340	1335-1340	1385-1390	1335-1390
ข้าวเหนียว กข. 6				
ข้าวใหม่	1685-1800	1795-1800	1845-1850 ↗	1795-1850
ข้าวเหนียว 10% เมล็ดยาว				
ข้าวใหม่	1595-1710	1705-1710	1755-1760	1705-1760
ข้าวเหนียว 10% เมล็ดสั้น				
ข้าวใหม่	1535-1650	1645-1650	1695-1700	1645-1700
ปลายข้าวเหนียว เอ.วัน	1460-1500	1460-1470	1480-1490	1460-1490
ข้าวใหม่	1460-1500	1460-1470	1480-1490	1460-1490
ข้าวหนึ่ง 100%	1850-2000	1995-2000	1995-2000	1995-2000
ข้าวหนึ่ง 5%	1800-1865	1860-1865	1950-1955	1860-1955
ปลายข้าวหนึ่ง เอ.วัน	995-1000	995-1000	995-1000	995-1000
ข้าวหอมมะลิ				
100% ชั้น 1	2395-2510	2550-2555	2640-2645	2550-2645
ข้าวใหม่	2395-2510	2550-2555	2640-2645	2550-2645
100% ชั้น 2	2360-2480	2515-2525	2605-2615	2515-2615
ข้าวใหม่	2360-2480	2515-2525	2605-2615 ↗	2515-2615
ปลายข้าวหอมมะลิ	1605-1700	1695-1700	1745-1750	1695-1750
ข้าวใหม่	1605-1700	1695-1700	1745-1750	1695-1750
ข้าวหอมจังหวัด				
ข้าวใหม่	2270-2330	2320-2330	2370-2380	2320-2380
ข้าวหอมปทุมธานี	2125-2200	2195-2200	2265-2270	2195-2270
ข้าวใหม่	2125-2200	2195-2200	2265-2270	2195-2270
ปลายข้าวหอมปทุมธานี	1560-1660	1655-1660	1700-1705	1655-1705
ข้าวใหม่	1560-1660	1655-1660	1700-1705	1655-1705

หมายเหตุ* ปลายข้าวขาว ซี.วัน. เป็นราคาที่สืบเพื่อใช้ในการคำนวณอัตราส่งมอบตามโครงการรับจำนำข้าวเปลือก

(24 - 25 มีนาคม 2551)

ชนิด	สัปดาห์ก่อน ต่ำ-สูง	จันทร์	อังคาร	พ	พฤหัสบดี	ศุกร์	สัปดาห์นี้ ต่ำ-สูง
ข้าวขาว	ราคาเงินสดไม่รวมกระสอบ ส่งมอบหน้าโรงเก็บข้าวของผู้ซื้อ						บาท/100 กก.
ขาว	925-975	925-930	925-930	910-915			910-930
หนึ่ง	1075-1100	1075-1080	1075-1080	1055-1060			1055-1080
สกัด	730-750	730-735	730-735	715-720			715-735
กล้อง	65-75	65-70	65-70	50-55			55-70
ข้าวสาร							บาท/100 กก.
(ขายส่งให้ร้านขายปลีก)							บาท/100 กก.
ข้าวสารเจ้า							
100% (ข้าวหอม)	2400-2450	2400-2450	2400-2450	2500-2550			2400-2550
ข้าวใหม่	2400-2450	2400-2450	2400-2450	2500-2550			2400-2550
100%	1810-1860	1810-1860	1810-1860	1910-1960			1810-1960
ข้าวใหม่	1660-1710	1660-1710	1660-1710	1760-1810			1660-1810
5%	1610-1660	1610-1660	1610-1660	1710-1760			1610-1760
ข้าวใหม่	1510-1560	1510-1560	1510-1560	1610-1660			1510-1660
ข้าวสารเหนียว							
สันป่าตอง (เขี้ยว)							
100% (ใหม่)	2400-2450	2400-2450	2400-2450	2400-2450			2400-2450
5% (ใหม่)	2000-2050	2000-2050	2000-2050	2000-2050			2000-2050
ข้าวสารเหนียว							
10% เมล็ดยาว(ใหม่)	1700-1750	1700-1750	1700-1750	1700-1750			1700-1750
10% เมล็ดสั้น(ใหม่)	1300-1350	1300-1350	1300-1350	1300-1350			1300-1350
ผลิตภัณฑ์ข้าว	ราคาเงินสด (กล้องละ 10 กิโลกรัม)						
แป้งข้าวเจ้าเหนียว							บาท/3 กล้อง
เจ้าไม่น้ำ(3กล้อง)	655-660	655-660	655-660			655-660	655-660
เหนียวไม่น้ำ(3กล้อง)	720-725	720-725	720-725			720-725	720-725
กระสอบป่าน (ทอในประเทศด้วยใยปอ) ขนาด 29 นิ้ว x 43 นิ้ว	ราคาเงินสดส่งมอบถึงร้านผู้ซื้อ						บาท/1 ใบ
ใหม่	34.25-35.50	34.25-35.50	34.25-35.50				34.25-35.50
ใช้แล้ว -ไม่มีตรา	25.70-26.75	25.70-26.75	25.70-26.75				25.70-26.75
- มีตรา	17.50-20.50	17.50-20.50	17.50-20.50				17.50-20.50

ราคาขายปลีกข้าวสารในตลาดกรุงเทพฯ
 ประจำวันที่ 24 - 25 มีนาคม 2551

บาท/15 กก.

ชนิด	สัปดาห์ก่อน ต่ำ-สูง	จันทร์	อังคาร	พุธ	พฤหัสบดี	ศุกร์	สัปดาห์นี้ ต่ำ-สูง
100% (ข้าวหอม)							
ร้านค้าปลีกทั่วไป	430-440	430-440	430-440				430-440
ข้าวใหม่	390-410	390-410	390-410				390-410
ข้าวสารเจ้า 100%							
ร้านค้าปลีกทั่วไป	340-360	340-360	340-360				340-360
ข้าวใหม่	300-320	300-320	300-320				300-320
ข้าวสารเจ้า 5%							
ร้านค้าปลีกทั่วไป	310-330	310-330	310-330				310-330
ข้าวใหม่	290-300	290-300	290-300				290-300
ข้าวสารเหนียว							
สันป่าตอง (เขี้ยววง)							
100%	470-480	470-480	470-480				470-480
5%	410-420	410-420	410-420				410-420
10% เมล็ดยาว	330-350	330-350	330-350				330-350
10% เมล็ดสั้น	300-320	300-320	300-320				300-320


กรมการค้าภายใน

สำนักส่งเสริมการค้าสินค้าเกษตร

โทร. 0 2547 5400

สถานการณ์ทั่วไป

- ข้าวเปลือก โรงสีมีความต้องการข้าวเปลือกเพิ่มมากขึ้นอย่างสม่ำเสมอ ขณะที่ผลผลิตที่ออกสู่ตลาดยังมีปริมาณน้อย ส่งผลให้ราคาข้าวเปลือกหอมมะลิ จ.สุรินทร์ และข้าวเปลือกเหนียว ปรับสูงขึ้นต่อเนื่อง
- ข้าวสาร ผู้ส่งออกยังมีความต้องการข้าวเพิ่มขึ้น เพื่อเร่งส่งมอบตลาดต่างประเทศให้ทันตามกำหนด ขณะที่ผลผลิตมีปริมาณออกสู่ตลาดน้อย จึงแข่งขันกันรับซื้อสูงเพื่อให้ได้สินค้าตามปริมาณที่ต้องการ แต่ปริมาณการซื้อขายมีไม่มากนัก


..... ผู้รายงาน
(นางประทุม กษมาประพุกดิ์)

ราคาข้าวสารขายส่งในตลาดกรุงเทพฯ ณ โกดังผู้ส่งออก (ความชื้นไม่เกิน 14%)

ชนิด	2551	มีนาคม 2551																				วันนี้			
	ก.พ.	เฉลี่ย	3	4	5	6	7	10	11	12	13	14	17	18	19	20	21	24	25	26	27	28	ปีก่อน 23มี.ค.50		
ข้าวขาว 100% ชั้น 2	1433	1690	1498	1498	1498	1498	1548	1548	1598	1758	1758	1758	1758	1758	1758	1758	1882	1882	1968				1315		
ข้าวใหม่	1412	1664	1498	1502	1528	1528	1578	1578	1598	1658	1702	1702	1702	1702	1702	1702	1752	1832	1832	1898			1052		
ข้าวขาว 5%	1371	1621	1398	1398	1398	1398	1448	1448	1498	1708	1708	1708	1708	1708	1708	1708	1848	1848	1918				1258		
ข้าวใหม่	1365	1622	1452	1458	1502	1502	1548	1548	1552	1608	1652	1652	1652	1652	1652	1652	1702	1798	1798	1848			1002		
ปลายข้าวขาวเอวันเลิศ	1326	1513	1402	1408	1422	1428	1448	1448	1448	1508	1548	1548	1548	1548	1548	1548	1598	1608	1608	1662			955		
ข้าวใหม่	1326	1513	1402	1408	1422	1428	1448	1448	1448	1508	1548	1548	1548	1548	1548	1548	1598	1608	1608	1662			862		
ข้าวหึ่ง 100%	1523	1822	1622	1698	1702	1802	1798	1702	1702	1808	1858	1858	1858	1858	1858	1858	1852	1998	1998	1998			1075		
ปลายข้าวหึ่ง เอ.วัน	998	998	998	998	998	998	998	998	998	998	998	998	998	998	998	998	998	998	998	998			738		
ข้าวหอมมะลิ 100% ชั้น 2	2227	2333	2215	2215	2225	2225	2245	2245	2250	2260	2295	2365	2365	2365	2365	2425	2475	2520	2610				1790		
ข้าวใหม่	2227	2333	2215	2215	2225	2225	2245	2245	2250	2260	2295	2365	2365	2365	2365	2425	2475	2520	2610				1790		
ปลายข้าวหอมมะลิ	1442	1584	1472	1508	1508	1508	1508	1508	1508	1608	1608	1608	1608	1608	1608	1608	1698	1698	1748				925		
ข้าวใหม่	1442	1584	1472	1508	1508	1508	1508	1508	1508	1608	1608	1608	1608	1608	1608	1608	1698	1698	1748				968		
ข้าวหอมจังหวัด	2094	2204	2095	2095	2095	2095	2095	2095	2095	2195	2205	2275	2275	2275	2275	2275	2325	2325	2375				1710		
ข้าวหอมปทุมธานี	1749	1996	1758	1758	1758	1802	1802	1848	1898	1948	2048	2128	2128	2128	2128	2128	2198	2198	2268				1440		
ข้าวใหม่	1749	1996	1758	1758	1758	1802	1802	1848	1898	1948	2048	2128	2128	2128	2128	2128	2198	2198	2268				1390		
ปลายข้าวหอมปทุมธานี	1392	1538	1412	1452	1458	1458	1458	1458	1458	1562	1562	1562	1562	1562	1562	1562	1602	1658	1658	1702			885		
ข้าวใหม่	1392	1538	1412	1452	1458	1458	1458	1458	1458	1562	1562	1562	1562	1562	1562	1562	1602	1658	1658	1702			908		
ข้าวเหนียว ก.ข 6	1616	1696	1642	1642	1648	1648	1648	1648	1648	1648	1648	1648	1648	1648	1648	1648	1748	1748	1798	1798	1848		2140		
ข้าวเหนียว 10% เมล็ดยาว	1526	1606	1552	1552	1558	1558	1558	1558	1558	1558	1558	1558	1558	1558	1558	1558	1598	1598	1658	1658	1708	1708	1758	2040	
ข้าวเหนียว 10% เมล็ดสั้น	1480	1546	1492	1492	1498	1498	1498	1498	1498	1498	1498	1498	1498	1498	1498	1498	1538	1538	1538	1598	1598	1648	1648	1698	2010
ปลายข้าวเหนียว เอ.วัน	1346	1466	1445	1445	1445	1445	1445	1445	1445	1445	1445	1445	1445	1445	1445	1445	1495	1495	1495	1495	1495	1465	1465	1485	1610
ข้าวใหม่	1346	1466	1445	1445	1445	1445	1445	1445	1445	1445	1445	1445	1445	1445	1445	1445	1495	1495	1495	1495	1495	1465	1465	1485	-
รำข้าวขาว	924	967	972	982	998	998	998	998	998	998	992	972	958	972	972	928	928	928	928	912				705	

ข้าวเปลือกหอมมะลิ ปี 2550/51

หน่วย บาท/ตัน

แหล่งราคา	2551	มีนาคม 2551																							
		ก.พ.	เฉลี่ย	3	4	5	6	7	10	11	12	13	14	17	18	19	20	21	24	25	26	27	28	31	
จังหวัดอุดรธานี	12624	12624	12400	12400	12400	12400	12400	12400	12400	12400	12400	12400	12400	12600	12900	12900	12900	12900	13200	13200					
จังหวัดสุรินทร์	12844	12844	12250	12250	12250	12250	12450	12450	12450	12450	12650	12750	13050	13050	13250	13450	13450	13850	14050						
เฉลี่ย	12734	12734	12325	12325	12325	12325	12425	12425	12425	12425	12525	12575	12825	12975	13075	13175	13175	13525	13625						

ราคารับจำนำ ปี 2550/51 9,000 บาท/ตัน

ข้าวเปลือกเหนียว 10 % เมล็ดยาว ปี 2550/51

แหล่งราคา	2551	มีนาคม 2551																							
		ก.พ.	เฉลี่ย	3	4	5	6	7	10	11	12	13	14	17	18	19	20	21	24	25	26	27	28	31	
จังหวัดอุดรธานี	9665	9665	9400	9400	9400	9400	9400	9500	9500	9500	9500	9500	9500	9700	9700	9900	9900	9900	10300	10400					

ราคารับจำนำ ปี 2550/51 8,100 บาท/ตัน

ข้าวเปลือกเจ้าหน้าปรี ปี 2551 (ความชื้นไม่เกิน 15%)

หน่วย:บาท/ตัน

แหล่งราคา	2551	มีนาคม 2551																														
	ก.พ.	เฉลี่ย	2	3	4	5	6	7	9	10	11	12	13	14	16	17	18	19	20	21	23	24	25	26	27	28	30	31				
ตลาดกลางทำข้าวลาดยาว		10108	9300	9300	9300	9300	9300	9300	9300	9300	9800	9800	10200	10200	10200	10850	10850	10850	10850	10850	10850	10850	10850	10850	10850	10850	10850	10850	10850			
จ. พิษณุโลก		10291	9250	9450	9450	9450				9450	9700	9700	9900	10000		10400	10400	11500	11500	11500			11500	11500			11500	11500				
จ. ปทุมธานี		10242					9750			9750	9750	9750	9750	10050		10050	10350	10350	10650	10650			11150	11150			11150	11150				
จ. สุพรรณบุรี		10487			9450	9450	9450			9450	9450	9500	10200	10200		10200	10450	11900	11900	11900			11900	11900			11900	11900				
เฉลี่ย		10282	9275	9400	9400	9488	9300	9488	9675	9688	10013	10113	10200	10200	10200	10200	10375	10513	11150	10850	11150	11225										

ข้าวเปลือกเจ้าหน้าปรี ปี 2551 (ความชื้นไม่เกิน 20-25%)

แหล่งราคา	2551	มีนาคม 2551																														
	ก.พ.	เฉลี่ย	2	3	4	5	6	7	9	10	11	12	13	14	16	17	18	19	20	21	23	24	25	26	27	28	30	31				
ตลาดกลางทำข้าวลาดยาว		9097	8400	8400	8400	8400	8400	8400	8400	8400	8900	8900	9100	9100	9100	9750	9750	9750	9750	9750	9750	9750	9750	9750	9750	9750	9750	9750	9750			
จ. พิษณุโลก		9473									9050	9050	9250	9350		9500	9500	9700	9700	9700			9700	9700			9700	9700				
จ. ปทุมธานี		9150					8750			8750	8750	8750	8750	9050		9050	9150	9150	9450	9450			9950	9950			9950	9950				
จ. สุพรรณบุรี		9477			8650	8650	8650			8650	8650	8700	9300	9300		9300	9300	10600	10600	10600			10600	10600			10600	10600				
เฉลี่ย		9299	8400	8525	8525	8600	8400	8600	8838	8850	9100	9200	9100	9100	9100	9400	9425	9800	9875	9750	10000	10083										

ราคาข้าวสารบรรจุถุงที่ห้างสรรพสินค้าจำหน่าย

ประจำวันที่ 25 มีนาคม 2551

บาท / ถุง

ชนิด	หน่วย	ราคา หน้าถุง	ที่อป	บิกซี	สหกรณ์กรุงเทพ	เทสโก้	เดอะมอลล์
ข้าวหอมมะลิ 100% บัวทิพย์	5 กก.	160				110	
สุรินทร์ทิพย์	5 กก.	160	145		134		145
หงษ์ทอง (แดง) ใหม่/เก่า	5 กก.	(180)/180	(150)/#148	(139)/129	155	143	***158/(155)
มาบุญครอง (แดง)	5 กก.	160	145	131	144	131	145.75
เกษคร (แดง)	5 กก.	150/(155)	(149)	130	(137)		145.75
เกษคร (เขียว)	5 กก.	140/(145)	(142)	124	(131)	134	144.75
เบญจรงค์	5 กก.	160	142	**119		131	132
ฉัตรทอง (แดง) (ราคาใหม่)	5 กก.	160/(175)	(159)	135	139		157.75
ฉัตรอุบล (เหลือง)	5 กก.	(130)/140	136	**115	118		120
ฉัตรเพชร	5 กก.	160	135				157.75
แสนดี (ถิ่นสยาม)	5 กก.	160				141	140
บัณฑิตน้อย	5 กก.	160					122
ทุ่งกุลา	5 กก.	170	159		154		155.50
โคโค	5 กก.	165	142				***129.50
ปิ่นเงินเพชร	5 กก.	180	179	105			
ไทไท(หอมมะลิอินทรีย์)	5 กก.	195/(175)	179				(169.50)
ดอกเก็กฮวย	5 กก.	150	145				145.75
ดอกบัว	5 กก.	160	139	118		123	
เทสโก้	5 กก.	145				118	
ส.เขมราฐ	5 กก.	220	179				
อิมทิพย์ (วิถีไทย)	5 กก.	165	145				
อิมทิพย์ (กินรี)	5 กก.	165	129			117	
เพื่อนไทย	5 กก.	120	106				124.50
# ที่อป	5 กก.	160	130				
ช้างทิพย์	4 กก.	165	133			129	129
ธนาพันธ์	5 กก.	(195)180	180 ซ้อ1แถม1				
บัวทอง (น้ำตาล)	5 กก.	160	119	119			***115.75
ธัญญรักษ์	5 กก.	160			123		121
พนมรุ้ง	5 กก.	160				128	
ฉลาดชิม	5 กก.	110			106		
โฮมเฟรสมาร์ท	5 กก.	140					140
ช้างเผือก	5 กก.	150	126			129	135
โกเคินเซฟ	5 กก.	150	119				
บังไฟ	5 กก.	160	145				
ตราดาว	5 กก.	160	145				
บุรีมาศ	5 กก.	160	145				
สามเค	5 กก.	160	145				
นกทากู่	5 กก.	160	160				
ทวีชัย	5 กก.	160	145				
บี.เค.เค	5 กก.	175	129				
สุพรรณหงษ์ (สีม่วง)	5 กก.	180	178				
ข้าวหอมมะลิ 5%							
หงษ์ทอง (เขียว)	5 กก.	145	142	**129	135		145
แสนดี (หอมทุ่งกุลา)	5 กก.	135	129		116		114

* จัดรายการพิเศษ ถึง 25/3/51

** จัดรายการพิเศษ ถึง 27/3/51

*** จัดรายการพิเศษ ถึง 9/4/51

ชนิด	หน่วย	ราคา หน้าถุง	ที่อป	บีกชี	สหกรณ์กรุงเทพ	เทสโก้	เดอะมอลล์
หอมมะลิ 10%							
เซฟ	5 กก.		120				
หงษ์ทอง (ส้ม)	5 กก.	125/(135)	(125)	123	123		*** (127)
เกษตร (ม่วง)	5 กก.	120	109		116		113
# อิมทิพย์ (เขียว)	5 กก.	150	94			-	
# คุ่มค่า	5 กก.	110				95	
สุพรรณหงส์	5 กก.	135	125	125			98
ข้าวหอมปทุมธานี 100%							
มานัญครอง (เขียว) (ราคาเก่า)	5 กก.	(125)/135	112	105	128	115	(113.50)
ดอกบัว	5 กก.	140				108	
หงษ์ทอง	5 กก.	130					***129.50
ข้าวผสม (ข้าวหอมมะลิและข้าวขาว)							
# มิตรภาพ (เขียว)	5 กก.	95	82		76	75	
# ชวนาไทย	5 กก.	125	104				
# สุพรรณหงส์	5 กก.	105	87			98	
# ฉัตร (ส้ม)	5 กก.	110/(120)	107	97	93	(98)	(104.75)
# ฉัตรอรุณ(เขียว)	5 กก.	95		86		79	
# อิมทิพย์	5 กก.	120	79				
รุ่งทิพย์	5 กก.	135					
ปิ่นเงิน	5 กก.	140	112	95			
คุ่มค่า	5 กก.	90				75	
TESCO (เขียว)	5 กก.	105				96	
เพื่อนไทย	5 กก.	120	109				
ข้าวหอมมะลิและข้าวมันปู							
ธัญญาทิพย์	5 กก.	170	159		154		132
ธัญญาทิพย์	2 กก.	70	69		63		
ดอกมะลิ	2 กก.	70	64				
ที่อป	2 กก.	60					
เนเจอร์โซน	1.5 กก.	80	75			65	
ข้าวเหนียว							
ธัญญาทิพย์	1 กก.	45			35		
เทสโก้	2 กก.					63	
ข้าวกล้องหอมมะลิ 100 %							
คุ่มค่า	5 กก.	100				74	
เทสโก้	5 กก.	120				99	
ไวกิ่ง	5 กก.	150					108
เบญจรงค์	2 กก.	70					56
โสมพรสมาร์ท	2 กก.	70					62
สุรินทร์ทิพย์	2 กก.	62			56		
ไวกิ่ง	2 กก.	70					65
ดอกบัว	2 กก.	-	60				
เนเจอร์โซน	1.5 กก.	80	50			65	
กฟผ	2 กก.	60	53			47	
# เกรทฮาเวสต์	2 กก.	85	80			75	74.25
ฉัตร	2 กก.	80					

ชนิด	หน่วย	ราคา หน้าถุง	ท็อป	บิกชี	สหกรณ์กรุงเทพ	เทสโก้	เดอะมอลล์
ข้าวกล้องหอมมะลิ 100 %							
มาบุญครอง	2 กก.	70	62	60	59	62	55
เพื่อนไทย	2 กก.		60				
ไทไท	2 กก.	100	70			71	66
# ดอกมะลิ	2 กก.	60	60				
# หงษ์ทอง	2.5 กก.	85	85	83	80	81	
เบญจรงค์	2 กก.	85	58	62		56	56
TOPS	2 กก.	50	45				
เทสโก้	2 กก.	65				46	
แปดริ้ว	2 กก.	60	60				
ข้าวขาว 100%							
สุพรรณหงส์	5 กก.	90		84			
ช้างเผือก	5 กก.	90	88				
นาทิพย์	5 กก.	80		69			
โฮมเฟรนด์มาร์ท	5 กก.	100					93
ดอกบัว	5 กก.	100	89			87	
พนมรุ้ง	5 กก.	95				85	
หงส์ทอง	5 กก.	110		89	96		***97
เพื่อนไทย	5 กก.	100	89				
เกษตร(นำเงิน)	5 กก.	95	85	87			79
เบญจรงค์	5 กก.	95					84.25
เทสโก้ (นำเงิน)	5 กก.	85				79	
ปิ่นเงิน	5 กก.	85		74			
แสนดี	5 กก.	105	99				99.50
รุ่งทิพย์	5 กก.	90	87				
อิมทิพย์	5 กก.	95	74				
บัวทิพย์	5 กก.	100	89			85	
มาบุญครอง (ฟ้า)	5 กก.	95	89	84		89	86.50
ข้าวขาว 5%							
นาหลวง	5 กก.	80	80				
ธัญญรักษ์	5 กก.	95			85		
โคโค	5 กก.	85	79				76
แสนดี	5 กก.	90					83.25
ข้าวขาว 10%							
มิตรภาพ (ชมพู)	5 กก.	85				77	
ท็อป	5 กก.	95	85				
ชวานาไทย	5 กก.	85	84				
ข้าวขาว 15%							
บีเคเค	5 กก.	95	73				
บัวหลวง	5 กก.	75				73	
ข้าวขาว 25%							
เฟิร์สทไฟรซ์	5 กก.			65			
กสิกรไทย	5 กก.	80		75			
ภักตรา	5 กก.	80		75			
ข้าวขาว (อื่น ๆ)							
คุ่มค่า (ข. 35 %)	5 กก.	79				65	
หงษ์ทอง (ข้าวสังข์หยด)	2 กก.	85	80				

* จัดรายการพิเศษ ถึง 25/3/51

** จัดรายการพิเศษ ถึง 27/3/51

*** จัดรายการพิเศษ ถึง 9/4/51

รายงานการติดตามภาวะตลาดสินค้า ข้าวโพดและถั่วชนิดต่าง ๆ ในกรุงเทพมหานคร

ประจำวันที่ 25 มีนาคม 2551

บาท/ กก.

รายการ	ปี 2550		ปี 2551		การเปลี่ยนแปลง + เพิ่ม - ลด	สถานการณ์
	วันนี้ปีก่อน 25 มี.ค. 50	วันนี้ก่อน 21 มี.ค. 51	วันนี้ 25 มี.ค. 51			
ราคาขายส่ง						<p>ข้าวโพดและถั่วชนิดต่าง ๆ</p> <p>ภาวะการซื้อขายค่อนข้างชะลอตัว ข้าวโพดที่โรงงานอาหารสัตว์รับซื้อราคาอ่อนตัวลง เนื่องจากพ่อค้าท้องถิ่นและพ่อค้าคนกลางต่างทยอยนำข้าวโพดออกจำหน่ายเพิ่มขึ้น เพื่อให้ทันกับราคาที่ยังอยู่ในเกณฑ์สูง ขณะที่โรงงานอาหารสัตว์ส่วนใหญ่มีสินค้าในสต็อกเพียงพอบ้างแล้ว</p> <p>ถั่วเขียว ราคาปรับตัวลดลง เนื่องจากผลผลิตฤดูใหม่เริ่มทยอยออกสู่ตลาดแล้ว ประกอบกับ โรงงานแปรรูปบางรายหันไปใช้วัตถุดิบอื่นทดแทนถั่วเขียวบางส่วน</p> <p>ถั่วดำ ตลาดมีความต้องการอย่างสม่ำเสมอ ขณะที่ผลผลิตที่ออกสู่ตลาดยังมีปริมาณน้อย เนื่องจากเป็นช่วงต้นฤดู ส่งผลให้ราคาถั่วดำปรับตัวสูงขึ้น</p> <p>ผู้รายงาน (นางประทุม กษมาประพุก)</p>
ข้าวโพด						
ไซโล	-	8.25-8.33	-	-		
โรงงานอาหารสัตว์	7.92-7.96	8.95-9.25	8.95-9.15	- 0.10		
ข้าวฟ่าง						
ขาว	-	-	-	-		
แดง	-	-	-	-		
ถั่วเขียวผิวมัน						
อย่างดี	23.50-24.50	26.00-27.00	25.00-26.00	- 1.00		
อย่างรอง	21.50-22.50	21.00-22.00	19.00-20.00	- 2.00		
ถั่วดำ	17.00-20.00	19.00-21.00	23.00-24.00	+ 4.00		

รายงานการติดตามภาวะตลาด "ปาล์มน้ำมัน และน้ำมันปาล์ม" ในกรุงเทพมหานคร

ก: ราคาปาล์ม/สีดำ


ประจำวันที่ 25 มีนาคม 2551

รายการ	หน่วย	ราคาขายส่ง			+ เพิ่มขึ้น - ลดลง	ภาวะการค้า	
		ราคารั้วนี้ปีก่อน	ราคารั้วนี้ก่อน	ราคารั้วนี้			
		25 มี.ค.50	24 มี.ค. 51	25 มี.ค. 51			
ผลปาล์มทะเลาย (ราคาโรงสกัดรับซื้อ)							
คุณภาพ เปอร์เซนต์น้ำมัน (คละ)	บาท/กก.	2.90 - 3.40	4.60 - 5.20	4.60 - 5.35	+0.15	ผลปาล์มทะเลาย ราคาสูงขึ้น ที่ จ.กระบี่และตรัง ปริมาณผลปาล์ม ซึ่งเป็นปาล์มที่มีอายุเกินกว่า 10 ปีขึ้นไป เริ่มมีปริมาณลดลง ขณะที่โรงสกัดมีความต้องการต่อเนื่อง จึงปรับราคารับซื้อ	
- จ.กระบี่	บาท/กก.	3.15 - 3.20	4.90 - 5.10	5.00 - 5.10	+0.10		
- จ.สุราษฎร์ธานี	บาท/กก.	3.20 - 3.30	4.80 - 5.00	4.80 - 5.00			
- จ.ชุมพร	บาท/กก.	3.10 - 3.40	4.80 - 5.00	4.80 - 5.00			
- จ.ตรัง	บาท/กก.	3.00 - 3.20	4.90 - 5.20	5.00 - 5.35	+0.10ถึง0.15		
- จ.สตูล	บาท/กก.	2.90 - 3.20	4.60 - 4.80	4.60 - 4.80			
คุณภาพ เปอร์เซนต์น้ำมัน (15%)	บาท/กก.	2.90 - 3.00	4.32 - 5.00	4.32 - 5.20	+0.20		น้ำมันปาล์มดิบ ราคาทรงตัว โรงงานสกัดต่างรอดูสถานการณ์ ด้วยราคาน้ำมันปาล์มดิบตลาดมาเลเซียผันผวน ขณะที่ตลาดชะลอตัวทั้งน้ำมันปาล์มดิบและน้ำมันพืชอื่น ๆ การซื้อขายมีไม่มาก โรงกลั่นส่วนใหญ่รอดูสถานการณ์เช่นกัน จากโรงเรียนปิดภาคและสภาพอากาศร้อนจัด ความต้องการใช้น้ำมันพืชโดยรวมลดลง ตลาดจึงไม่คล่องตัว แนวโน้มคาดว่าปรับราคาลดลง
- จ.กระบี่	บาท/กก.	2.95	4.60	4.60			
- จ.สุราษฎร์ธานี	บาท/กก.	2.91	4.32	4.32			
- จ.ชุมพร	บาท/กก.	2.95	4.65	4.65			
- จ.ตรัง	บาท/กก.	3.00	5.00	5.20	+0.20		
- จ.สตูล	บาท/กก.	2.90	4.60	4.60			
คุณภาพ เปอร์เซนต์น้ำมัน (17%)	บาท/กก.	3.20 - 3.40	4.80 - 5.20	4.80 - 5.40 / \nearrow	+0.20		
- จ.กระบี่	บาท/กก.	3.20	5.10	5.10			
- จ.สุราษฎร์ธานี	บาท/กก.	3.30	5.00	5.00			
- จ.ชุมพร	บาท/กก.	3.40	5.00	5.00			
- จ.ตรัง	บาท/กก.	3.20	5.20	5.40	+0.20		
- จ.สตูล	บาท/กก.	3.20	4.80	4.80			
ผลปาล์มร่วง จ.ชุมพร	บาท/กก.	4.20 - 4.50	7.30 - 7.80	7.30 - 7.80			
น้ำมันปาล์มดิบ (ราคาซื้อขายทั่วไปส่งมอบถึงผู้ซื้อ)							
- เกรด A (น้ำมันจากเปลือก)	บาท/กก.	18.75 - 19.00	32.75 - 33.00	32.75 - 33.00			
- เกรด B (น้ำมันรวม)	บาท/กก.	17.75 - 18.00	31.25 - 31.50	31.25 - 31.50			
น้ำมันเมล็ดในปาล์มดิบ	บาท/กก.	19.50 - 20.00	37.25 - 38.25	37.25 - 38.25			

รายการ	หน่วย	ราคาขายส่ง			+ เพิ่มขึ้น - ลดลง	ภาวะการค้า
		ราคาวันปีก่อน	ราคาวันก่อน	ราคาวันนี้		
		25 มี.ค. 50	24 มี.ค. 51	25 มี.ค. 51		
น้ำมันปาล์มบริสุทธิ์ *(ราคาซื้อขายทั่วไปส่งมอบถึงผู้ซื้อ)						
- โอเลอิน	บาท/กก.	22.92 - 23.29	40.86 - 42.35	40.86 - 42.35		
- สเตอริน	บาท/กก.	16.00 - 16.25	33.50 - 34.00	33.50 - 34.00		
น้ำมันปาล์มสำเร็จรูป (ราคารวม VAT)						
- ราคาขายส่ง (โรงกลั่นส่งมอบถึงยี่ป้า)						
- ชนิดบรรจุปีบ 12.50 กก.	บาท/กก.	28.80 - 29.20	48.00 - 49.60	48.00 - 49.60		
- ตรามรกต	บาท/ปีบ	360	600	600		
- ตราหยก	บาท/ปีบ	365	605	605		
- ตราโอลีน	บาท/ปีบ	360	620	620		
- ตราเกสร	บาท/ปีบ	360	605	605		
- ชนิดบรรจุขวด 1 ลิตร (12 ขวด/หีบ)	บาท/ขวด	27.08 - 27.91	44.17 - 46.67	44.17 - 46.67		
- ตรามรกต	บาท/หีบ	335	560	560		
- ตราหยก	บาท/หีบ	330	560	560		
- ตราโอลีน	บาท/หีบ	330	560	560		
- ตราเกสร	บาท/หีบ	325	530	530		
- ราคาขายปลีก ในตลาดกรุงเทพฯ						
- ชนิดบรรจุปีบ	บาท/กก.	30 - 32	50 - 52	50 - 52		
- ชนิดบรรจุขวด 1 ลิตร	บาท/ขวด	30 - 33	47.50 - 48.00	47.50 - 48.00		
ตลาดมาเลเซีย		(22 มี.ค.50)	(21 มี.ค.51)	(22 มี.ค.51)		
- น้ำมันปาล์มดิบ (Crude Palm Oil)	ริงกิต/ตัน	1,974.40	3,325.00	3,470.00		
"	บาท/กก.	19.72	32.58	34.00	+1.42	
- น้ำมันบริสุทธิ์ (RBD Palm Olein)	USD/ตัน	600.00	1,270.00	1,290.00		
"	บาท/กก.	20.81	39.73	40.54	+0.81	
- สเตียรินบริสุทธิ์ (RBD Stearin)	USD/ตัน	575.00	1,030.00	1,050.00		
"	บาท/กก.	19.94	32.22	33.00	+0.78	

หมายเหตุ : * น้ำมันปาล์มบริสุทธิ์เป็นราคาไม่รวม VAT

อัตราแลกเปลี่ยน US\$ = 31.4270 บาท (อัตรากลาง)
 1 ริงกิต = 9.7983 บาท (อัตรากลาง)
 (22 มี.ค. 51)


 (นางอมราพร อินทร์แมน) ผู้รายงาน

รายงานการติดตามภาวะราคา ถั่วเหลืองและผลิตภัณฑ์ และน้ำมันรำ ในตลาดกรุงเทพมหานคร
 ประจำวันที่ 25 มีนาคม 2551

Agri_35 22/4/51 ธีรธเนศ dmi.

รายการสินค้า	หน่วย	ปีก่อน วันนี้ 25 มี.ค. 50	ราคาขายส่ง		+ เพิ่ม - ลด	สถานการณ์
			วันก่อน 21 มี.ค. 51	วันนี้ 25 มี.ค. 51		
เมล็ดถั่วเหลือง						
เกรดแปรรูปผลิตภัณฑ์อาหาร	บาท/กก.	15.00 - 15.50	22.00 - 23.00	21.50 - 22.50	-0.50	เมล็ดถั่วเหลือง ราคาลดลงเนื่องจากในระยะนี้ มีถั่วเหลืองฤดูแล้ง จากแหล่งผลิตทางภาคเหนือ ออกสู่ตลาดมากขึ้น สินค้าส่วนใหญ่ คุณภาพดี ประกอบกับเมล็ดถั่วเหลืองในตลาดต่างประเทศ มีราคาลดลง
เกรดผลิตอาหารสัตว์	บาท/กก.	13.00 - 13.75	20.50 - 21.00	19.75 - 20.25	-0.75	
เกรดสกัดน้ำมัน (สกัดน้ำมันความชื้นไม่เกิน 13%)	บาท/กก.	11.50 - 11.75	18.50 - 19.00	17.75 - 18.25	-0.75	
น้ำมันถั่วเหลืองบริสุทธิ์						
ชนิดบรรจุถัง (200 ลิตร)	บาท/กก.	29.64 - 31.53	48.15 - 49.22	48.15 - 49.22		
ชนิดบรรจุปีป 13.75 ลิตร	บาท/กก.	35.89 - 36.80	50.61 - 51.36	50.61 - 51.36		
ชนิดบรรจุขวด 1 ลิตร (หน้าโรงงาน)						
ตรางู่น	บาท/ขวด	34.00 - 34.25	46.75 - 46.85	46.75 - 46.85		
ตรากุ๊ก	บาท/ขวด	33.92 - 34.17	46.50 - 46.85	46.50 - 46.85		
ชนิดบรรจุขวด 1 ลิตร (ขายส่ง)						
ตรางู่น	บาท/ขวด	34.25 - 34.67	48.50 - 48.75	48.50 - 48.75		
ตรากุ๊ก	บาท/ขวด	34.25 - 34.58	48.25 - 48.50	48.25 - 48.50		
น้ำมันรำข้าวบริสุทธิ์						
ชนิดบรรจุปีป 13.75 ลิตร	บาท/กก.	34.41 - 34.75	48.80 - 49.60	48.80 - 49.60		
ชนิดบรรจุขวด 1 ลิตร (หน้าโรงงาน)						
ตราคิง	บาท/ขวด	33.42 - 33.65	46.25 - 46.75	46.25 - 46.75		
ตราซิม	บาท/ขวด	32.99 - 33.53	46.35 - 46.85	46.35 - 46.85		
ราคาขายปลีก - ชนิดขวด 1 ลิตร						
น้ำมันถั่วเหลือง						
- ตรางู่น	บาท/ขวด	36.00 - 38.00	49.50 - 52.00	49.50 - 52.00		
- ตรากุ๊ก	บาท/ขวด	35.50 - 38.00	49.50 - 51.50	49.50 - 51.50		
น้ำมันรำข้าวบริสุทธิ์						
- ตราคิง	บาท/ขวด	36.00 - 38.00	49.50 - 51.00	49.50 - 51.00		
- ตราซิม	บาท/ขวด	35.50 - 38.00	49.50 - 52.00	49.50 - 52.00		

ผู้รายงาน.....
 (นางลัดดา บุญมา)

ผู้ตรวจ.....
 (นางอมราพร อินทร์แมน)

รายงานการติดตามภาวะและราคา "วัตถุดิบอาหารสัตว์" ในตลาดกรุงเทพมหานคร
 ประจำวันที่ 25 มีนาคม 2551

Agri_35 รายงาน P:รายงาน ราคา

รายการสินค้า	หน่วย บาท	ปีก่อน	ปีนี้ (2551)		+ เพิ่ม - ลด	สถานการณ์
		วันนี้ 25 มี.ค. 50	วันก่อน 21 มี.ค.	วันนี้ 25 มี.ค.		
ปลาป่น						ปลาป่น และกากถั่วเหลือง ราคาจำหน่ายยังทรงตัว สำหรับ ปลาป่น เกรดกึ่ง ราคา กก.ละ 31.90 บาท เมล็ดถั่วเหลือง ราคาลดลงเนื่องจากในระยะนี้มีถั่วเหลืองฤดูแล้งจากแหล่งผลิตทางภาคเหนือ ออกสู่ตลาดมากขึ้น สินค้าส่วนใหญ่มีคุณภาพดี ประกอบกับเมล็ดถั่วเหลืองในตลาดต่างประเทศมีราคาลดลง
โปรตีนร้อยละ 60 ขึ้นไป กลิ่นเบอร์ 1	กก.	26.10	31.20	31.20		
โปรตีนร้อยละ 60 ลงมา กลิ่นเบอร์ 1	กก.	25.40	30.50	30.50		
โปรตีนร้อยละ 60 ขึ้นไป กลิ่นเบอร์ 2	กก.	22.70	29.60	29.60		
โปรตีนร้อยละ 60 ลงมา กลิ่นเบอร์ 2	กก.	21.30	28.70	28.70		
โปรตีนร้อยละ 60 ขึ้นไป กลิ่นเบอร์ 3	กก.	20.20	29.10	29.10		
โปรตีนร้อยละ 60 ลงมา กลิ่นเบอร์ 3	กก.	19.30	28.20	28.20		
หัวปลา โปรตีนร้อยละ 45 ขึ้นไป	กก.	20.00	29.80	29.80		
ปลาขาย โปรตีนร้อยละ 60	กก.	19.00	27.90	27.90		
กากถั่วเหลือง						
นำเข้า โปรตีนร้อยละ 42-45	กก.	10.50 - 10.60	16.00 - 16.10	16.00 - 16.10		
นำเข้า โปรตีนร้อยละ 46-48	กก.	11.05 - 11.15	16.15 - 16.25	16.15 - 16.25		
ผลิตในประเทศ (เมล็ดนำเข้า)	กก.	11.00 - 11.10	16.40 - 16.50	16.40 - 16.50		
ผลิตในประเทศ (เมล็ดในประเทศ)	กก.	11.45 - 11.55	17.00 - 17.50	17.00 - 17.50		
เมล็ดถั่วเหลือง						
เกรดสกัดน้ำมัน (สกัดน้ำมันความชื้นไม่เกิน 13%)	กก.	11.50 - 11.75	18.50 - 19.00	17.75 - 18.25	-0.75	

ผู้รายงาน.....
 (นางลัดดา บุญมา)

ผู้ตรวจ.....
 (นางอมราพร อินทร์แมน)

รายงานการติดตามภาวะตลาด "งา" ในกรุงเทพมหานคร
 ประจำวันที่ 25 มีนาคม 2551

บาท/ก.ก.

รายการ	ราคาขายส่ง			+เพิ่ม -ลด	ราคาขายปลีก			+เพิ่ม -ลด	สถานการณ์
	ปีก่อน วันนี้ 25 มี.ค.50	ปีนี้ (2551)			ปีก่อน วันนี้ 25 มี.ค.50	ปีนี้ (2551)			
		วันก่อน 24 มี.ค.	วันนี้ 25 มี.ค.			วันก่อน 24 มี.ค.	วันนี้ 25 มี.ค.		
งาเกษตร	25-27	72-75	78-80	+5 ถึง 6					งา ผลผลิตมีปริมาณออกสู่ตลาดน้อยและ ไม่เพียงพอต่อความต้องการของผู้บริโภค ส่งผลให้ ราคาจำหน่ายปรับตัวสูงขึ้น และสูงกว่าช่วงเดียวกัน ของปีก่อน อนึ่ง งาเกษตร ผลผลิตมีเหลือเพียงประปราย
งาดำ	27-28	88-90	100-105	+12 ถึง 15	55-56	95-100	105-110	+10	
งาขาวเมล็ดใหญ่	-	-	-		52-54	95-100	105-110	+10	

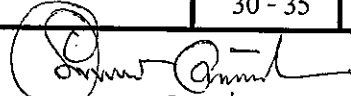
ผู้รายงาน..... *Byrrak ๗๗๖๖๖*
 (นางกฤษณา พลศักดิ์)
 ผู้ตรวจ..... *[Signature]*
 (นางประชুম กษมาประพฤทธิ)

รายงานการตามภาวะและราคา "สัตว์น้ำ" ในตลาดกรุงเทพมหานคร
 ประจำวันที่ 25 มีนาคม 2551


บาท : ก.ฟ

รายการ	ราคาขายส่ง			+ เพิ่ม - ลดลง	ราคาขายปลีกตลาด กทม.			+ เพิ่ม - ลดลง	ภาวะการค้า
	ปีก่อน 25 มี.ค. 50	วันก่อน 24 มี.ค. 51	วันนี้ 25 มี.ค. 51		ปีก่อน 25 มี.ค. 50	วันก่อน 24 มี.ค. 51	วันนี้ 25 มี.ค. 51		
กุ้งขาว	ตลาดกลางสมุทรสาคร							สัตว์น้ำ ราคาขายส่งสัตว์น้ำขององค์การ สะพานปลาเปลี่ยนแปลงตามปริมาณ และ คุณภาพของสินค้าที่ส่งเข้าตลาด	
- (40 ตัว/กก.)	165	140	140		220 - 240	180 - 200	180 - 200		
- (50 ตัว/กก.)	125	120	120		190 - 210	160 - 170	160 - 170		
- (60 ตัว/กก.)	115	115	115		160 - 170	140 - 150	140 - 150		
- (70 ตัว/กก.)	110	105	105		145 - 150	130 - 140	130 - 140		
- (80 ตัว/กก.)	100	95	100	+ 5	140 - 145	120 - 130	120 - 130		
	องค์การสะพานปลา								
กุ้งก้ามกราม (กลาง)									
- (ป่อเลี้ยงไทย 15-16 ตัว/กก.)	200 - 255	170 - 190	170 - 190		240 - 300	240 - 260	240 - 260		
ปลาหมึกกล้วยคละ	65 - 90	70 - 90	70 - 90		110 - 130	120 - 130	120 - 130		
ปลาหมึกกระดองคละ	80 - 90	80 - 100	80 - 100		110 - 130	120 - 130	120 - 130		
หอยแครงคละ	25 - 30	25 - 35	25 - 35		40 - 55	40 - 60	40 - 60		
หอยลายคละ	35 - 55	40 - 60	30 - 60	- 10	70 - 90	80 - 90	80 - 90		
หอยแมลงภู่คละ	18 - 25	15 - 20	15 - 20		30 - 40	30 - 35	30 - 35		
ปลาทุสด (9-12 ตัว/กก.)	40 - 50	40 - 50	40 - 50		50 - 80	50 - 70	50 - 70		
ปลาช่อน	70 - 90	80 - 90	85 - 90	+ 5	100 - 120	100 - 120	100 - 120		
ปลาดุก (บึงอูย)	25 - 35	30 - 35	30 - 35		50 - 55	45 - 50	45 - 50		
ปลานิล	30 - 35	25 - 35	25 - 35		35 - 55	40 - 55	40 - 55		

ผู้ตรวจ.....


 (นางอมรรพร อินทร์แมน)

ผู้รายงาน.....


 (นางจิริย์ สมธิพ)

รายงานการติดตามภาวะตลาด ยางพารา

ประจำวันที่ 25 มีนาคม 2551

รายการ	หน่วย บาท	วันนี้ปีก่อน	ราคาก่อน	ราคาวันนี้	+ เพิ่มขึ้น	ภาวะการค้า
		25 มี.ค. 50	24 มี.ค. 51	25 มี.ค. 51	- ลดลง	
ยางแผ่นดิบชั้น 3						ยางพารา ราคาเคลื่อนไหวตามความต้องการของตลาด ต่างประเทศ
ราคาเกษตรกรขายได้						
- จ.สุราษฎร์ธานี	กก.	70.70	77.25	77.25	-	
- จ.สงขลา	กก.	71.55	77.50	77.75	+0.25	
- จ.นครศรีธรรมราช	กก.	70.30	77.40	77.10	-0.30	
ราคาตลาดกลาง						
- จ.สุราษฎร์ธานี	กก.	73.61	79.68	80.06	+0.38	
- จ.สงขลา	กก.	73.81	79.39	80.04	+0.65	
- จ.นครศรีธรรมราช	กก.	73.86	79.93	80.06	+0.13	
ยางแผ่นรมควันชั้น 3						
ราคา FOB ชั้น 3 กรุงเทพ	กก.	79.50	86.25	86.50	+0.25	

ผู้รายงาน.....


พจน/ ๙๙๗
(นางสาวพินชา กระบี่ทอง)

รายงานการติดตามภาวะตลาดสินค้าในกรุงเทพมหานคร

ป.วันที่ 25 มีนาคม 2551 สิบเวลา 9.00 - 12.00.

หน่วย : บาท/ก

ลำดับ ที่	รายการ	ราคาขายส่ง (ตลาดปากคลอง)				ราคาขายปลีก (ตลาดทั่วไป)								สถานการณ์
		กละ			เปลี่ยนแปลง +เพิ่ม -ลด	กละ			เปลี่ยนแปลง +เพิ่ม -ลด	คัด			เปลี่ยนแปลง +เพิ่ม -ลด	
		วันนี้อยู่ก่อน 25 มี.ค.50	วันก่อน 24 มี.ค.51	วันนี้ 25 มี.ค.51		วันนี้อยู่ก่อน 25 มี.ค.50	วันก่อน 24 มี.ค.51	วันนี้ 25 มี.ค.51		วันนี้อยู่ก่อน 25 มี.ค.50	วันก่อน 24 มี.ค.51	วันนี้ 25 มี.ค.51		
ผักใบ														
1	ผักคะน้า	12-15	6-8	6-8		15-20	10-14	10-14		25-30	15-20	15-20		ผักบุงจิ้น ราคาปรับตัวสูงขึ้นเล็กน้อย เนื่องจากในช่วงที่ผ่านมาราคาไม่จูงใจ ส่งผลให้เกษตรกรชะลอการเก็บเกี่ยวผลผลิต ปริมาณสินค้าจึงมีเข้าสู่ตลาดน้อยลง ผักชี ราคาปรับตัวสูงขึ้น ปริมาณสินค้ามีเข้าสู่ตลาดน้อย เนื่องจากผลผลิตใกล้หมดรุ่น
2	ผักบุงจิ้น	10-12	4-6	6-8	+2	12-15	10-12	10-12		18-20	14-18	14-18		
3	ผักกวางตุ้ง	8-10	5-8	5-8		12-15	12-15	12-15		18-20	18-20	18-20		
4	ผักกาดหอม	10-12	10-15	10-15		15-20	15-18	15-18		22-25	20-25	20-25		
5	ผักกาดขาวปลี	6-8	8-12	8-12		10-12	18-20	18-20		15-18	25-30	25-30		
6	กะหล่ำปลี	5-8	10-14	10-14		10-12	18-20	18-20		15-20	22-25	22-25		
7	ผักชี*	30-35	25-30	30-35	+5	3-4	3-4	4-5	+1	5-6	5-6	6-7	+1	
8	ต้นหอม*	30-35	20-25	20-25		3-4	3-4	3-4		5-6	5-6	5-6		
9	ชี้น้ำ*	25-30	25-30	25-30		3-4	3-4	3-4		5-6	5-6	5-6		
ผักผล														
1	มะระจีน	16-20	26-30	26-30		20-24	30-35	30-35		25-28	38-40	38-40		
2	มะเขือเทศสีดา	6-10	12-16	12-16		12-15	18-20	18-20		18-20	25-30	25-30		
3	มะเขือเทศผลใหญ่	6-8	6-10	6-10		12-15	15-18	15-18		18-20	20-25	20-25		
4	มะเขือเจ้าพระยา	12-15	10-15	10-15		18-20	15-20	15-20						
5	ถั่วฝักยาว	20-22	20-30	20-30		25-28	25-30	25-30		30-35	35-40	35-40		
6	แตงกวา	8-12	8-12	8-12		12-15	15-18	15-18		18-20	20-25	20-25		
7	พริกเขียว	10-12	8-12	8-12		12-14	14-16	14-16		18-20	18-20	18-20		
8	พริกสดชี้ฟ้า*	20-25	20-25	20-25		4-5	3-5	3-5						
9	พริกชี้หนู (จินดา)*	20-25	25-30	25-30		3-5	4-5	4-5						
10	มะนาวแป้น (เบอร์ 1-2)/ผล	2.70-3.00	2.50-2.80	2.50-2.80		3.50-4.00	3.50-4.00	3.50-4.00						
	(เบอร์ 3-4)/ผล	2.00-2.30	1.80-2.20	1.80-2.20		2.75-3.00	2.50-3.00	2.50-3.00						
ผักหัว														
1	กะหล่ำดอก	20-22	8-12	8-12		24-26	15-20	15-20		28-30	22-25	22-25		
2	หัวผักกาด	10-12	8-12	8-12		15-18	15-18	15-18		20-25	20-25	20-25		
ผักน้ำ														
1	ผักกะเฉด** (1 กำ)	20-22	13-18	13-18		25-30	20-25	20-25						
2	ผักบุ้งไทย** (10 กำ)	45-55	50-60	50-60		6-7	7-8	7-8						
อื่น ๆ														
1	หน่อไม้ฝรั่ง	40-45	45-55	45-55		50-55	55-60	55-60		58-60	62-65	62-65		
2	ข้าวโพดฝักอ่อน	24-28	24-28	24-28		30-35	30-35	30-35						


(นางสกุลรัตน์ จันทร์ประทีป) (ผู้รายงาน)

หมายเหตุ * ราคาขายปลีก หน่วย : บาท/ขีด

**ราคาขายปลีก หน่วย : บาท/ก้า