

ภาวะตลาดสินค้าข้าว ประจำวันที่ 17 มีนาคม 2551

ชนิด	สัปดาห์ก่อน ต่ำ-สูง	วันहींปีก่อน 17 มี.ค. 50	วันก่อน 14 มี.ค. 51	วันहीं 17 มี.ค. 51	เปรียบเทียบ วันहींวันก่อน
ข้าวเปลือกเจ้านาปรัง ความชื้นไม่เกิน 15 % ปี 2551					
จังหวัดนครสวรรค์	9.20-10.50	6.40-6.50	9.90-10.50	9.90-10.50 (16 มี.ค.51)	
จังหวัดพิษณุโลก	9.00-10.30		9.70-10.30	10.00-10.80	+ 0.30 ถึง 0.50
จังหวัดสุพรรณบุรี	9.40-10.50		9.90-10.50	9.90-10.50	
จังหวัดปทุมธานี	9.70-11.00		10.00-10.10	10.00-10.10	
ข้าวเปลือกหอมมะลิ ปี 2550/51 (ราคารับจำนำ ปี 2550/51 9,000 - 9300 บาท/ตัน สีได้ตันข้าว 36-42 กรัม)					
(สีได้ตันข้าว 36 กรัม)					
จังหวัดอุดรธานี	12.30-12.50	8.80-9.00	12.30-12.50	12.50-12.70	+ 0.20
จังหวัดสุรินทร์	12.40-12.80	8.90-9.00	12.70-12.80	13.00-13.10	+ 0.30
ข้าวเปลือกหอมจังหวัด ปี 2550/51 (ราคารับจำนำ ปี 2550/51 7,500-7,800 บาท/ตัน สีได้ตันข้าว 34-40 กรัม)					
จังหวัด (นครสวรรค์ พิจิตร พิษณุโลก อุดรดิต์)	10.00-11.30	8.00-8.20	10.80-11.30	10.90-11.40	+ 0.10
ข้าวเปลือกหอมปทุมธานีนาปรัง ความชื้นไม่เกิน 15 % ปี 2551					
จังหวัดสุพรรณบุรี	10.50-11.00	7.30-7.50	10.50-11.00	11.00-11.50	+ 0.50
ข้าวเปลือกเหนียวเมล็ดยาว ปี 2550/51 (ราคารับจำนำ ปี 2550/51 8,100 บาท/ตัน)					
จังหวัดอุดรธานี	9.40-9.60	11.20-11.40	9.40-9.60	9.60-9.80	+ 0.20
ข้าวสาร					
ข้าวขาว 100% ชั้น 2 (ใหม่)	15.75-17.05	10.90-10.95	17.00-17.05	17.00-17.05	
ข้าวขาว 5% (ใหม่)	15.45-16.55	10.50-10.55	16.50-16.55	16.50-16.55	
ปลายข้าว เอ.วัน .เลิศ (ใหม่)	14.45-15.50	8.70-8.75	15.45-15.50	15.45-15.50	
ข้าวเน็ง 100%	17.00-18.60	10.80-10.90	18.55-18.60	18.55-18.60	
ปลายข้าวเน็ง เอ.วัน	9.95-10.00	7.35-7.40	9.95-10.00	9.95-10.00	
ข้าวหอมมะลิ 100% ชั้น 2	22.40-23.70	17.80-18.00	23.60-23.70	23.60-23.70	
ข้าวใหม่	22.40-23.70	17.80-18.00	23.60-23.70	23.60-23.70	
ปลายข้าวหอมมะลิ	15.05-16.10	9.30-9.40	16.05-16.10	16.05-16.10	
ข้าวใหม่	15.05-16.10	9.75-9.80	16.05-16.10	16.05-16.10	
ข้าวหอมจังหวัด	20.90-22.80	16.80-17.00	22.70-22.80	22.70-22.80	
ข้าวหอมปทุมธานี	18.45-21.30	14.30-14.50	21.25-21.30	21.25-21.30	
ข้าวใหม่	18.45-21.30	13.80-14.00	21.25-21.30	21.25-21.30	
ปลายข้าวหอมปทุมธานี	14.55-15.65	8.90-9.00	15.60-15.65	15.60-15.65	
ข้าวใหม่	14.55-15.65	9.25-9.30	15.60-15.65	15.60-15.65	
กเหนียว 10% เมล็ดยาว	15.55-16.00	20.30-20.50	15.95-16.00	15.95-16.00	
ปลายข้าวเหนียว เอ.วัน	14.40-15.00	-	14.90-15.00	14.90-15.00	
ข้าวใหม่	14.40-15.00	16.30-16.50	14.90-15.00	14.90-15.00	
รำข้าวขาว	9.70-10.00	7.40-7.50	9.55-9.60	9.70-9.75	+ 0.15
ข้าวสารขายปลีก					
ข้าวหอมมะลิ	26.00-29.33	24.66-25.33	28.66-29.33	28.66-29.33	
ข้าวขาว 100%	17.33-24.00	16.00-17.33	20.00-24.00	20.00-24.00	
ข้าวเหนียว 10% เมล็ดยาว	22.00-23.33	21.33-22.00	22.00-23.33	22.00-23.33	

สถานการณ์ทั่วไป

- **ข้าวเปลือก** ปริมาณข้าวเปลือกที่ออกสู่ตลาดยังไม่เพียงพอกับความต้องการของโรงสีที่มีอย่างต่อเนื่อง ขณะที่ตลาดภายในและส่งออกยังคงมีความต้องการข้าวอย่างสม่ำเสมอ ส่งผลให้ราคาข้าวเปลือกโดยรวมปรับตัวสูงขึ้น

- **ปริมาณข้าวเปลือก** ปริมาณซื้อขาย ณ ท่าข้าวลาดยาวจังหวัดนครสวรรค์และตลาดกลางสินค้าเกษตร จังหวัดพิษณุโลก เมื่อวันที่ 16 มีนาคม 2551 มีปริมาณ 201 และ 24 เมตริกตัน ตามลำดับ

- **ข้าวสาร** ผู้ส่งออกยังมีความต้องการข้าวอย่างต่อเนื่อง ขณะที่โรงสีชะลอการจำหน่าย เพราะคาดว่าราคายังคงเคลื่อนไหวอยู่ในเกณฑ์สูง ส่งผลให้การซื้อขายโดยทั่วไปค่อนข้างมีปริมาณน้อย ส่วนรำข้าว ราคาปรับตัวสูงขึ้นตามความต้องการของตลาด

ข้าวเปลือกภูมิภาค
ประจำวันที่ 17 มีนาคม 2551

ชนิด	สัปดาห์ก่อน ต่ำ-สูง	จันทร์	อังคาร	พุธ	พฤหัสบดี	ศุกร์	สัปดาห์นี้ ต่ำ-สูง
------	------------------------	--------	--------	-----	----------	-------	-----------------------

บาท/1000 กก.

ข้าวเปลือกเจ้าหน้าปรีง ความชื้นไม่เกิน 15 % ปี 2551

จังหวัดนครสวรรค์	9200-10500	9900-10500 (16 มี.ค.51)					9900-10500
จังหวัดพิษณุโลก	9200-10300	10000-10800 / ↑					10000-10800
จังหวัดสุพรรณบุรี	9400-10500	9900-10500					9900-10500
จังหวัดปทุมธานี	9700-10100	10000-10100					10000-10100

ข้าวเปลือกหอมมะลิ ปี 2550/51 (ราคารับจำนำ ปี 2550/51 9,000 - 9,300 บาท/ตัน สีได้ตันข้าว 36-42 กรัม)

(สีได้ตันข้าว 36 กรัม)

จังหวัดอุดรธานี	12300-12500	12500-12700 / ↑					12500-12700
จังหวัดสุรินทร์	12400-12800	13000-13100 / ↑					13000-13100

ข้าวเปลือกหอมจังหวัด ปี 2550/51 (ราคารับจำนำ ปี 2550/51 7,500 - 7,800 บาท/ตัน สีได้ตันข้าว 34-40 กรัม)

(สีได้ตันข้าว 34 - 40 กรัม)

จังหวัด เพชรบูรณ์ แพร่ ดาก	10000-11300	10900-11400					10900-11400
----------------------------	-------------	--------------------	--	--	--	--	-------------

ข้าวเปลือกหอมปทุมธานีหน้าปรีง ความชื้นไม่เกิน 15 % ปี 2551

จังหวัดสุพรรณบุรี	10500-11000	11000-11500					11000-11500
-------------------	-------------	--------------------	--	--	--	--	-------------

ข้าวเปลือกเหนียวเมล็ดยาว ปี 2550/51 (ราคารับจำนำ ปี 2550/51 8,100 บาท/ตัน)

จังหวัดอุดรธานี	9400-9600	9600-9800 / ↑					9600-9800
-----------------	-----------	----------------------	--	--	--	--	-----------

ราคาขายส่งข้าว ผลิตภัณฑ์ และกระสอบป่าน

ในตลาดกรุงเทพมหานคร

ประจำวันที่ 17 มีนาคม 2551

ชนิด	สัปดาห์ก่อน ต่ำ-สูง	จันทร์	อังคาร	พุธ	พฤหัสบดี	ศุกร์	สัปดาห์นี้ ต่ำ-สูง
ขายส่งทั่วไป ความชื้นไม่เกิน 14% เป็นราคาตามตัวอย่างที่ผู้ส่งออกหรือผู้ค้าส่งรับซื้อจากโรงสีหรือซื้อผ่านนายหน้า (หญิง) ที่ผู้ส่งออกรับซื้อด้วยเงินสด ไม่รวมกระสอบ (คำนวณราคาซื้อรวมกระสอบป่านชนิดบรรจุ 100 กก.หักด้วยราคากระสอบป่านใช้แล้วหนึ่งครั้ง) ส่งหน้าโรงเก็บข้าวของผู้ซื้อ							
ข้าวขาว 100% ชั้น 1	1595-1860	1855-1860					บาท/100 กก. 1855-1860
ข้าวใหม่	-	-					-
ข้าวขาว 100% ชั้น 2	1545-1760	1755-1760					1755-1760
ข้าวใหม่	1575-1705	1700-1705					1700-1705
ข้าวขาว 100% ชั้น 3	1495-1750	1745-1750					1745-1750
ข้าวใหม่	1565-1695	1690-1695					1690-1695
ข้าวขาว 5%	1445-1710	1705-1710					1705-1710
ข้าวใหม่	1545-1655	1650-1655					1650-1655
ข้าวขาว 10%	1425-1705	1700-1705					1700-1705
ข้าวใหม่	1540-1650	1645-1650					1645-1650
ข้าวขาว 15%	-	-					-
ข้าวใหม่	1535-1645	1640-1645					1640-1645
ข้าวขาว 25%	-	-					-
ข้าวใหม่	1530-1640	1635-1640					1635-1640
ปลายข้าวขาว เอ.วัน.เลิศ	1445-1550	1545-1550					1545-1550
ข้าวใหม่	1445-1550	1545-1550					1545-1550
ปลายข้าวขาว เอ.วัน.พิเศษ	1435-1540	1535-1540					1535-1540
ข้าวใหม่	1435-1540	1535-1540					1535-1540
ปลายข้าวขาว ซี.วัน*	1220-1315	1310-1315					1310-1315
ข้าวเหนียว กข. 6							
ข้าวใหม่	1645-1690	1685-1690					1685-1690
ข้าวเหนียว 10% เมล็ดยาว							
ข้าวใหม่	1555-1600	1595-1600					1595-1600
ข้าวเหนียว 10% เมล็ดสั้น							
ข้าวใหม่	1495-1540	1535-1540					1535-1540
ปลายข้าวเหนียว เอ.วัน	1440-1500	1490-1500					1490-1500
ข้าวใหม่	1440-1500	1490-1500					1490-1500
ข้าวหนึ่ง 100%	1700-1860	1855-1860					1855-1860
ข้าวหนึ่ง 5%	1650-1810	1805-1810					1805-1810
ปลายข้าวหนึ่ง เอ.วัน	995-1000	995-1000					995-1000
ข้าวหอมมะลิ							
100% ชั้น 1	2290-2400	2395-2400					2395-2400
ข้าวใหม่	2290-2400	2395-2400					2395-2400
100% ชั้น 2	2240-2370	2360-2370					2360-2370
ข้าวใหม่	2240-2370	2360-2370					2360-2370
ปลายข้าวหอมมะลิ	1505-1610	1605-1610					1605-1610
ข้าวใหม่	1505-1610	1605-1610					1605-1610
ข้าวหอมจังหวัด							
ข้าวใหม่	2090-2280	2270-2280					2270-2280
ข้าวหอมปทุมธานี	1845-2130	2125-2130					2125-2130
ข้าวใหม่	1845-2130	2125-2130					2125-2130
ปลายข้าวหอมปทุมธานี	1455-1565	1560-1565					1560-1565
ข้าวใหม่	1455-1565	1560-1565					1560-1565

หมายเหตุ* ปลายข้าวขาว ซี.วัน. เป็นราคาที่สืบเพื่อใช้ในการคำนวณอัตราส่งมอบตามโครงการรับจำนำข้าวเปลือก

(17 มีนาคม 2551)

ชนิด	สปีดาก่อน ต่ำ-สูง	จันทร์	อังคาร	พุธ	พฤหัสบดี	ศุกร์	สปีดาก่อน ต่ำ-สูง
------	----------------------	--------	--------	-----	----------	-------	----------------------

ข้าวขาว	ราคาเงินสดไม่รวมกระสอบ ส่งมอบหน้าโรงเก็บข้าวของผู้ซื้อ					บาท/100 กก.
ขาว	955-1000	970-975				970-975
เ็น	1080-1130	1095-1100				1095-1100
สกัด	730-775	745-750				745-750
กล่อง	55-100	70-75				70-75

ข้าวสาร

(ขายส่งให้ร้านขายปลีก) บาท/100 กก.

ข้าวสารเจ้า

100% (ข้าวหอม)	2400-2450	2400-2450				2400-2450
ข้าวใหม่	2400-2450	2400-2450				2400-2450
100%	1650-1860	1810-1860				1810-1860
ข้าวใหม่	1550-1710	1660-1710				1660-1710
5%	1500-1660	1610-1660				1610-1660
ข้าวใหม่	1400-1560	1510-1560				1510-1560

ข้าวสารเหนียว

สันป่าตอง (เขี้ยว)

100% (ใหม่)	2400-2500	2400-2450				2400-2450
5% (ใหม่)	2000-2100	2000-2050				2000-2050

ข้าวสารเหนียว

10% เมล็ดยาว(ใหม่)	1700-1800	1700-1750				1700-1750
10% เมล็ดสั้น(ใหม่)	1300-1400	1300-1350				1300-1350

ผลิตภัณฑ์ข้าว ราคาเงินสด (กล่องละ 10 กิโลกรัม)

แป้งข้าวเจ้าเหนียว บาท/3 กล่อง

เจ้าไม่น้ำ(3กล่อง)	595-660	655-660				655-660
เหนียวไม่น้ำ(3กล่อง)	720-725	720-725				720-725

กระสอบป่าน (ทอในประเทศด้วยใยปอ) ขนาด 29 นิ้ว x 43 นิ้ว ราคาเงินสดส่งมอบถึงร้านผู้ซื้อ บาท/1 ใบ

ใหม่	34.25-35.50	34.25-35.50				34.25-35.50
ใช้แล้ว -ไม่มีตรา	25.70-26.75	25.70-26.75				25.70-26.75
- มีตรา	17.50-20.50	17.50-20.50				17.50-20.50

ราคาขายปลีกข้าวสารในตลาดกรุงเทพฯ ฯ

ประจำวันที่ 17 มีนาคม 2551

บาท/15 กก.

ชนิด	สัปดาห์ก่อน ต่ำ-สูง	จันทร์	อังคาร	พุธ	พฤหัสบดี	ศุกร์	สัปดาห์นี้ ต่ำ-สูง
------	------------------------	--------	--------	-----	----------	-------	-----------------------

100% (ข้าวหอม)

ร้านค้าปลีกทั่วไป	430-440	430-440					430-440
ข้าวใหม่	390-410	390-410					390-410

ข้าวสารเจ้า 100%

ร้านค้าปลีกทั่วไป	300-360	340-360					340-360
ข้าวใหม่	260-320	300-320					300-320

ข้าวสารเจ้า 5%

ร้านค้าปลีกทั่วไป	270-330	310-330					310-330
ข้าวใหม่	250-300	290-300					290-300

ข้าวสารเหนียว

สันป่าตอง (เขี้ยวงู)

100%	470-480	470-480					470-480
5%	410-420	410-420					410-420
10% เมล็ดยาว	330-350	330-350					330-350
10% เมล็ดสั้น	300-320	300-320					300-320


กรมการค้าภายใน

สำนักส่งเสริมการค้าสินค้าเกษตร

โทร. 0 2547 5400

สถานการณ์ทั่วไป

- ข้าวเปลือก ปริมาณข้าวเปลือกที่ออกสู่ตลาดยังไม่เพียงพอกับความต้องการของโรงสีที่มีอย่างต่อเนื่อง ขณะที่ตลาดภายในและส่งออกยังคงมีความต้องการข้าวอย่างสม่ำเสมอ ส่งผลให้ราคาข้าวเปลือกโดยรวมปรับตัวสูงขึ้น
- ข้าวสาร ผู้ส่งออกยังมีความต้องการข้าวอย่างต่อเนื่อง ขณะที่โรงสีชะลอการจำหน่าย เพราะคาดว่าราคายังคงเคลื่อนไหวอยู่ในเกณฑ์สูง ส่งผลให้การซื้อขายโดยทั่วไปค่อนข้างมีปริมาณน้อย ส่วนราคาข้าว ราคาปรับตัวสูงขึ้นตามความต้องการของตลาด



ผู้รายงาน

(นางประทุม กษมาประพฤทธิ์)

ข้าวเปลือกหอมมะลิ ปี 2550/51

หน่วย บาท/ตัน

แหล่งราคา	2551		มีนาคม 2551																				
	ก.พ.	เฉลี่ย	3	4	5	6	7	10	11	12	13	14	17	18	19	20	21	24	25	26	27	28	
จังหวัดอุดรธานี	12418	12418	12400	12400	12400	12400	12400	12400	12400	12400	12400	12400	12400	12400	12400	12400	12400	12400	12400	12400	12400	12400	12600
จังหวัดสุรินทร์	12477	12477	12250	12250	12250	12250	12250	12450	12450	12450	12450	12450	12450	12450	12650	12750	13050						
เฉลี่ย	12448	12448	12325	12325	12325	12325	12425	12425	12425	12425	12425	12525	12575	12825									

ราคารับจำนำ ปี 2550/51 9,000 บาท/ตัน

ข้าวเปลือกเหนียว 10 % เมล็ดยาว ปี 2550/51

แหล่งราคา	2551		มีนาคม 2551																				
	ก.พ.	เฉลี่ย	3	4	5	6	7	10	11	12	13	14	17	18	19	20	21	24	25	26	27	28	
จังหวัดอุดรธานี	9473	9473	9400	9400	9400	9400	9400	9500	9500	9500	9500	9500	9500	9500	9500	9500	9500	9500	9500	9500	9500	9500	9700

ราคารับจำนำ ปี 2550/51 8,100 บาท/ตัน

ราคาข้าวสารบรรจุถุงที่ห้างสรรพสินค้าจำหน่าย

ประจำวันที่ 17 มีนาคม 2551

บาท / ถุง

ชนิด	หน่วย	ราคา หน้าถุง	ท็อป	บิกซี	สหกรณ์กรุงเทพ	เทสโก้	เดอะมอลล์
ข้าวหอมมะลิ 100% บัวทิพย์	5 กก.	160				110	
สุรินทร์ทิพย์	5 กก.	160	145		134		145
หงษ์ทอง (แดง) ใหม่/เก่า	5 กก.	(160)/160	(153)*148	(139)/129	150 (ใหม่)	143	160
มาบุญครอง (แดง)	5 กก.	160	145	131	137	131	145.75
เกษตร (แดง)	5 กก.	150/(155)	(149)	130	(137)		145.75
เกษตร (เขียว)	5 กก.	140/(145)	(142)	124	(131)	134	144.75
เบญจรงค์	5 กก.	160	142	**119		131	132
ฉัตรทอง (แดง)	5 กก.	160	143	135	139		157.75
ฉัตรอุบล (เหลือง)	5 กก.	(130)/140	(128)	**115	118		120
ฉัตรเพชร	5 กก.	160	135				157.75
แสนดี (ถิ่นสยาม)	5 กก.	160			118	129	140
บัณฑิตน้อย	5 กก.	160					122
ทุ่งกุลา	5 กก.	170	159		154		155.50
โต โท	5 กก.	165	142				146.50
ปิ่นเงินเพชร	5 กก.	180	179	105			
ไทไท(หอมมะลิอินทรีย์)	5 กก.	165/(175)	155				(169.50)
ดอกเก๊กฮวย	5 กก.	150	137				145.75
ดอกบัว	5 กก.	160	139	118		123	
เทสโก้	5 กก.	145				118	
ส เขมราฐ	5 กก.	220	179				
อิมทิพย์ (วิถีไทย)	5 กก.	165	145				
อิมทิพย์ (กินรี)	5 กก.	165	129			117	
เพื่อนไทย	5 กก.	120	106				124.50
# ท็อป	5 กก.	160	130				
ช้างทิพย์	4 กก.	165	133			129	129
ธนาพันธ์	5 กก.	(195)180	180 ซ้อ1แถม1		102		
บัวทอง (น้ำตาล)	5 กก.	160	119	119			116
ธัญญรักษ์	5 กก.	160			123		121
พนมรุ้ง	5 กก.	160			124	128	
ฉลาดชิม	5 กก.	110			106		
โฮมเฟรสมาร์ท	5 กก.	140					140
ช้างเผือก	5 กก.	150	126			129	135
โกเดินเซฟ	5 กก.	150	119				
บั้งไฟ	5 กก.	160	145				
ตราดาว	5 กก.	160	145				
บุรีมาศ	5 กก.	160	145				
สามเศ	5 กก.	160	145				
นกทาคู่	5 กก.	160	160				
ทวีชัย	5 กก.	160	145				
ข้าวหอมมะลิ 5%							
หงษ์ทอง (เขียว)	5 กก.	145	142	**129	135		145
แสนดี (หอมทุ่งกุลา)	5 กก.	135	129		116		114

ชนิด	หน่วย	ราคา หน้าถุง	ท๊อป	บีกชี	สหกรณ์กรุงเทพ	เทสโก้	เดอะมอลล์
หอมมะลิ 10%							
เซฟ	5 กก.		120				
หงษ์ทอง (ส้ม)	5 กก.	125/(135)	(128)	123	123		(135)
เกษตร (ม่วง)	5 กก.	120	109		116		113
# อิมทิพย์ (เขียว)	5 กก.	150	94			-	
# คุ่มคำ	5 กก.	95				95	
สุพรรณหงส์	5 กก.	135	125	125			98
ข้าวหอมปทุมธานี 100%							
มานูญครอง (เขียว)	5 กก.	120	112	105	107	105	113.50
ดอกบัว	5 กก.	140				108	
ข้าวผสม (ข้าวหอมมะลิและข้าวขาว)							
# มิตรภาพ (เขียว)	5 กก.	95	82		76	75	
# ชาวนาไทย	5 กก.	125	84				
# สุพรรณหงส์	5 กก.	105	87			98	
# ฉัตร (ส้ม)	5 กก.	110/(120)	107	97	93	(98)	(104.75)
# ฉัตรอรุณ(เขียว)	5 กก.	95		86		79	
# อิมทิพย์	5 กก.	120	79				
รุ่งทิพย์	5 กก.	135					
ปิ่นเงิน	5 กก.	140	112	95			
คุ่มคำ	5 กก.	90				75	
TESCO (เขียว)	5 กก.	105				96	
เบญจมาศ	5 กก.	99					
ข้าวหอมมะลิและข้าวมันปู							
ธัญญทิพย์	5 กก.	170	159		154		132
ธัญญทิพย์	2 กก.	70	69		63		
ดอกมะลิ	2 กก.	70	64				
ท๊อป	2 กก.	60					
เนเจอร์โซน	1.5 กก.	80	75			65	
ข้าวเหนียว							
ธัญญทิพย์	1 กก.	45			35		
เทสโก้	2 กก.					63	
ข้าวกล้องหอมมะลิ 100 %							
คุ่มคำ	5 กก.	100				74	
เทสโก้	5 กก.	120				99	
ไวกิ่ง	5 กก.	150					108
เบญจรงค์	2 กก.	70					56
โฮมเฟรสมาร์ท	2 กก.	70					62
สุรินทร์ทิพย์	2 กก.	62			56		
ไวกิ่ง	2 กก.	70					65
ดอกบัว	2 กก.	-	60				
เนเจอร์โซน	1.5 กก.	80	50			65	
กฟผ	2 กก.	60	53			47	
# เกรทฮาเวสต์	2 กก.	85	80			75	74.25
ฉัตร	2 กก.	80					

ชนิด	หน่วย	ราคา หน้าถุง	ท็อป	บิกชี	สหกรณ์กรุงเทพ	เทสโก้	เดอะมอลล์
ข้าวกล้องหอมมะลิ 100 %							
มาบุญครอง	2 กก.	70	62	60	59	62	55
เพื่อนไทย	2 กก.		60				
ไทไท	2 กก.	100	70			71	66
# ดอกมะลิ	2 กก.	60	60				
# หงษ์ทอง	2.5 กก.	85	85	83	80	81	
เบญจรงค์	2 กก.	85	58	62		56	56
TOPS	2 กก.	50	45				
เทสโก้	2 กก.	65				46	41.50
แปดริ้ว	2 กก.	60	60				
ข้าวขาว 100%							
สุพรรณหงส์	5 กก.	90		84			
ช้างเผือก	5 กก.	90	88				
นาทิพย์	5 กก.	80		69			
โฮมเฟรสมาร์ท	5 กก.	100					93
ดอกบัว	5 กก.	100	89			71	
พนมรุ้ง	5 กก.	95			87	85	
หงส์ทอง	5 กก.	110		89	90		109
เพื่อนไทย	5 กก.	100	89				
เกษตร(นำเงิน)	5 กก.	95	85	87	88		79
เบญจรงค์	5 กก.	95					84.25
เทสโก้ (นำเงิน)	5 กก.	85				79	
ปิ่นเงิน	5 กก.	85		74			
แสนดี	5 กก.	105	99				99.50
รุ่งทิพย์	5 กก.	90	87				
อิมทิพย์	5 กก.	95	74				
บัวทิพย์	5 กก.	100	89			85	
มาบุญครอง (ฟ้า)	5 กก.	95	89	84	88	89	86.50
ข้าวขาว 5%							
นาหลวง	5 กก.	80	80				
เกษตรกรไทย	5 กก.	80	70				
ธัญญรักษ์	5 กก.				80		
โคโค	5 กก.	85	79				76
แสนดี	5 กก.	90					83.25
ข้าวขาว 10%							
มิตรภาพ (ชมพู)	5 กก.	85				77	
ท็อป	5 กก.	95	85				
ข้าวขาว 15%							
บีเคเค	5 กก.	95	73				
บัวหลวง	5 กก.	75				73	
ข้าวขาว 25%							
เฟิร์สทไพร์ซ์	5 กก.			65			
กลีกรไทย	5 กก.	80		75			
ภัตรา	5 กก.	80		75			
ข้าวขาว (อื่นๆ)							
คัมค่า (ขง. 35 %)	5 กก.	79				65	
หงษ์ทอง (ข้าวสังข์หยด)	2 กก.	85	80				

ไม่มีเครื่องหมายรูปพนมมือ

รายงานการติดตามภาวะตลาด "พริกไทย" ในกรุงเทพมหานคร
ประจำวันที่ 17 มีนาคม 2551

บาท/กก.

รายการสินค้า	ราคาขายส่ง			+ เพิ่ม - ลด	ราคาขายปลีก			+ เพิ่ม - ลด	สถานการณ์
	วันนี้ ปีก่อน 17 มี.ค.50	ปีนี้ (2551)			วันนี้ ปีก่อน 17 มี.ค.50	ปีนี้ (2551)			
		วันก่อน 14 มี.ค.	วันนี้ 17 มี.ค.			วันก่อน 14 มี.ค.	วันนี้ 17 มี.ค.		
พริกไทยขาว อย่างดี อย่างรอง	140-148	215-225	220-230	+5	190-200	270-280	270-280	<p>พริกไทยขาว ราคาปรับตัวสูงขึ้น เนื่องจากผู้ค้าท้องถิ่นและเกษตรกรเก็บผลผลิต ไว้อรราคา ทำให้ปริมาณผลผลิตมีปริมาณออก สู่ตลาดน้อย อนึ่ง ราคาพริกไทยขาวและพริกไทยดำ ขนาดบรรจุสำเร็จรูป 500 กรัม หรือครึ่งกิโลกรัม ขายส่งอยู่ที่ กก.ละ 250-260 และ 160 บาท</p> <p>ผู้รายงาน..... (นางกฤษณา พลศักดิ์)</p> <p>ผู้ตรวจ..... (นางประชুম กษมาประพทธิ)</p>	
พริกไทยดำ อย่างดี	100-105	155-165	155-165		130-150	180-200	180-200		
อย่างรอง	80-85	140-145	140-145						

รายงานการติดตามกิโลตลาด "ปาล์มน้ำมัน และน้ำมันปาล์ม" ในกรุงเทพมหานคร


ประจำวันที 17 มีนาคม 2551

f: ราคาปาล์มสด

รายการ	หน่วย	ราคาขายส่ง			+ เพิ่มขึ้น - ลดลง	ภาวะการค้า	
		ราคาวันปีก่อน	ราคาวันก่อน	ราคาวันนี้			
		17 มี.ค.50	14 มี.ค. 51	17 มี.ค. 51			
ผลปาล์มทะเลาย (ราคาโรงสกัดรับซื้อ)							
คุณภาพ เบอร์เชันต์น้ำมัน (คละ)	บาท/กก.	2.90 - 3.40	4.50 - 5.20	4.60 - 5.30	+0.10	ผลปาล์มทะเลาย ราคาสูงขึ้น เนื่องจากโรงสกัดมีความต้องการผลปาล์มเพิ่มมากขึ้น จึงมีการแข่งขันกันรับซื้อและให้ราคารับซื้อสูงขึ้น เพื่อให้ได้ปริมาณผลปาล์มตามความต้องการ	
- จ.กระบี่	บาท/กก.	3.20 - 3.35	5.00 - 5.20	5.10 - 5.30	+0.10		
- จ.สุราษฎร์ธานี	บาท/กก.	3.10 - 3.30	4.70 - 4.95	4.80 - 5.00	+0.05ถึง0.10		
- จ.ชุมพร	บาท/กก.	3.10 - 3.40	4.80 - 5.10	4.80 - 5.20	+0.10		
- จ.ตรัง	บาท/กก.	3.15 - 3.35	4.85 - 5.00	5.05 - 5.20	+0.20		
- จ.สตูล	บาท/กก.	2.90 - 3.20	4.50 - 4.60	4.60 - 4.80	+0.10ถึง 0.20		
คุณภาพ เบอร์เชันต์น้ำมัน (15%)	บาท/กก.	2.82 - 3.15	4.23 - 4.90	4.32 - 5.00	+0.09ถึง0.10		น้ำมันปาล์มดิบ ราคาลดลง ผลกระทบจากราคาในตลาดมาเลเซียปรับตัวลดลง ส่งผลให้โรงงานสกัดต่างแจ้งปรับราคาลดลง และต่างรอดูสถานการณ์ อีกทั้งภาวะตลาดน้ำมันปาล์มดิบชะลอตัว การซื้อขายมีปริมาณไม่มาก (ราคามาเลเซีย 3,707.50 ริงกิต/ตัน)
- จ.กระบี่	บาท/กก.	3.05	4.90	4.90			
- จ.สุราษฎร์ธานี	บาท/กก.	2.82	4.23	4.32	+0.09		
- จ.ชุมพร	บาท/กก.	2.95	4.60	4.70	+0.10		
- จ.ตรัง	บาท/กก.	3.15	4.80	5.00	+0.20		
- จ.สตูล	บาท/กก.	2.90	4.50	4.60	+0.10		
คุณภาพ เบอร์เชันต์น้ำมัน (17%)	บาท/กก.	3.20 - 3.40	4.60 - 5.20	4.80 - 5.30	+0.10ถึง0.20		
- จ.กระบี่	บาท/กก.	3.35	5.20	5.30	+0.10		
- จ.สุราษฎร์ธานี	บาท/กก.	3.30	4.95	5.00	+0.05		
- จ.ชุมพร	บาท/กก.	3.40	5.10	5.20	+0.10		
- จ.ตรัง	บาท/กก.	3.35	5.00	5.20	+0.20		
- จ.สตูล	บาท/กก.	3.20	4.60	4.80	+0.20		
ผลปาล์มร่วง จ.ชุมพร	บาท/กก.	4.20 - 4.50	7.50 - 7.90	7.50 - 7.90			
น้ำมันปาล์มดิบ (ราคาซื้อขายทั่วไปส่งมอบถึงผู้ซื้อ)							
- เกรด A (น้ำมันจากเปลือก)	บาท/กก.	18.75 - 19.00	35.75 - 36.00	35.00 - 35.25	-0.75		
- เกรด B (น้ำมันรวม)	บาท/กก.	17.75 - 18.00	34.25 - 34.50	33.50 - 33.75	-0.75		
น้ำมันเมล็ดในปาล์มดิบ	บาท/กก.	19.50 - 20.00	38.00 - 39.00	38.00 - 39.00			

รายการ	หน่วย	ราคาขายส่ง			+ เพิ่มขึ้น - ลดลง	ภาวะการค้า
		ราคาวันที่ปีก่อน	ราคาวันก่อน	ราคาวันนี้		
		17 มี.ค. 51	14 มี.ค. 51	17 มี.ค. 51		
น้ำมันปาล์มบริสุทธิ์ * (ราคาซื้อขายทั่วไปส่งมอบถึงผู้ซื้อ)						
- โอเลอิน	บาท/กก.	22.92 - 23.29	43.85 - 45.35	43.85 - 45.35		
- สเตอริน	บาท/กก.	16.00 - 16.25	34.50 - 35.00	34.50 - 35.00		
น้ำมันปาล์มสำเร็จรูป (ราคารวม VAT)						
- ราคาขายส่ง (โรงกลั่นส่งมอบถึงมือผู้ซื้อ)						
- ชนิดบรรจุปีบ 12.50 กก.	บาท/กก.	28.80 - 29.20	51.20 - 52.80	51.20 - 52.80		
- ตรามรกต	บาท/ปีบ	360	650	650		
- ตราหยก	บาท/ปีบ	365	655	655		
- ตราโอลีน	บาท/ปีบ	360	660	660		
- ตราเกสร	บาท/ปีบ	360	640	640		
- ชนิดบรรจุขวด 1 ลิตร (12 ขวด/หีบ)	บาท/ขวด	27.08 - 27.91	47.50 - 49.17	47.50 - 49.17		
- ตรามรกต	บาท/หีบ	335	570	570		
- ตราหยก	บาท/หีบ	330	580	580		
- ตราโอลีน	บาท/หีบ	330	590	590		
- ตราเกสร	บาท/หีบ	325	570	570		
- ราคาขายปลีก ในตลาดกรุงเทพฯ						
- ชนิดบรรจุปีบ	บาท/กก.	30 - 32	52 - 53	52 - 53		
- ชนิดบรรจุขวด 1 ลิตร	บาท/ขวด	30 - 33	47.50 - 49.50	47.50 - 49.50		
ตลาดมาเลเซีย		(16 มี.ค.50)	(13 มี.ค.51)	(14 มี.ค.51)		
- น้ำมันปาล์มดิบ (Crude Palm Oil)	ริงกิต/ตัน	1,957.50	3,782.50	3,707.50		
"	บาท/กก.	19.55	37.61	36.82	-0.79	
- น้ำมันบริสุทธิ์ (RBD Palm Olein)	USD/ตัน	587.50	1,355.00	1,340.00		
"	บาท/กก.	20.52	42.66	42.09	-0.57	
- สเตียรินบริสุทธิ์ (RBD Stearin)	USD/ตัน	565.00	1,160.00	1,145.00		
"	บาท/กก.	19.73	36.52	35.97	-0.55	

อัตราแลกเปลี่ยน US\$ = 31.4120 บาท (อัตรากลาง)
 1 ริงกิต = 9.9322 บาท (อัตรากลาง)
 (14 มี.ค. 51)


 ผู้รายงาน
 (นางอมราพร อินทร์แมน)

หมายเหตุ : * น้ำมันปาล์มบริสุทธิ์เป็นราคาไม่รวม VAT

รายงานการติดตามภาวะตลาด "มะพร้าวและผลิตภัณฑ์" ในกรุงเทพมหานคร

ประจำวันที่ 17 มีนาคม 2551

รายการสินค้า	หน่วย	ราคาขายส่ง			+ เพิ่ม - ลด	สถานการณ์
		ปีก่อน วันนี้ 17 มี.ค. 50	ปีนี้ (2551)			
			วันก่อน 14 มี.ค. 51	วันนี้ 17 มี.ค. 51		
มะพร้าวผล						
ราคาที่ร้านค้าส่งขายส่งให้ผู้ซื้อทั่วไป	บาท/ผล	9.50 - 10.50	10.00 - 11.00	11.00 - 11.50	+0.50ถึง 1	มะพร้าวผลและผลิตภัณฑ์ มะพร้าวผล ราคาสูงขึ้น ด้วยปริมาณน้อย ชาวสวนจึงเสนอราคาจำหน่ายสูงขึ้น อีกทั้งผลกระทบจากเนื้อมะพร้าวแห้ง และเนื้อมะพร้าวขาวมีปริมาณน้อย ไม่เพียงพอต่อความต้องการของตลาด จึงมีการแข่งขันกันรับซื้อมะพร้าวผลเพิ่มมากขึ้น และให้ราคาซื้อสูงขึ้น จึงทำให้ผลิตภัณฑ์สูงขึ้นตามไปด้วย อนึ่ง ได้ข่าวว่าการซื้อขายน้ำมันมะพร้าวดิบชะลอตัว บางโรงไม่เปิดราคา บางโรงเสนอราคาจำหน่ายถึง กก.ละ 40 บาท แต่ยังไม่มีการซื้อขาย
ทับสะแก ผลใหญ่ (ปอกเปลือก)	บาท/ผล	9.50 - 10.50	10.00 - 11.00	11.00 - 11.50	+0.50ถึง 1	
เนื้อมะพร้าวแห้ง 90%	บาท/กก.	13.10 - 13.15	17.10 - 17.30	17.30 - 17.50	+0.20	
ราคาที่โรงงานหีบเขตกทม.-ปริมาณลดรับซื้อ						
หน้าโรงงาน						
เนื้อมะพร้าวขาว รับซื้อหน้าโรงงาน	บาท/กก.	13.00 - 14.00	17.00 - 17.50	17.50 - 18.00	+0.50	
น้ำมันมะพร้าวดิบ	บาท/กก.	27.00 - 27.17	38.17 - 38.33	38.17 - 38.33		
ราคาซื้อขายทั่วไป ส่งมอบถึงผู้ซื้อ		(1620-1630*)	(2290-2300*)	(2290-2300*)		
น้ำมันมะพร้าวสำเร็จรูป - ชนิดบรรจุปีป (12.50 กก.)						
ราคาที่โรงงานกลั่นขายส่งถึงยี่บัว	บาท/กก.	28.80- 30.00	48.00 - 50.00	48.00 - 50.00		
ราคาขายปลีก						
มะพร้าวผล ทับสะแก ผลใหญ่ (ปอกเปลือก)	บาท/ผล	11.50 - 12.00	13.00 - 14.00	14.00 - 14.50	+0.50ถึง 1	
มะพร้าวชุด (ไม่ชุดผิว)	บาท/กก.	28.00 - 30.00	30.00 - 32.00	30.00 - 32.00		
น้ำมันมะพร้าวสำเร็จรูป - ชนิดบรรจุปีป (12.50 กก.)	บาท/กก.	32- 34	50 - 52	50 - 52		
ตราผักกาด	บาท/ปีป	365	605	605		
ตราไฟป๊อก	บาท/ปีป	370	610	610		
ตราดอกไม้	บาท/ปีป	380	630	630		

ผู้รายงาน
(นางอมราพร อินทร์แมน)

กรมการค้าภายใน สำนักส่งเสริมการค้าสินค้าเกษตร ฝ่ายติดตามและประเมินภาวะตลาดสินค้าเกษตร โทร. 0 2547 5400
หมายเหตุ : * เป็นราคา 60 กก.

รายงานการติดตามราคา ถั่วเหลืองและผลิตภัณฑ์ และน้ำมันข้าว ในตลาดกรุงเทพมหานคร
 ประจำวันที่ 17 มีนาคม 2551

Agri_35 รายงานประจำวัน หน้า 1

รายการสินค้า	หน่วย	ปีก่อน วันนี้ 17 มี.ค. 50	ราคาขายส่ง		+ เพิ่ม - ลด	สถานการณ์
			วันก่อน 14 มี.ค. 51	วันนี้ 17 มี.ค. 51		
เมล็ดถั่วเหลือง						
เกรดแปรรูปผลิตภัณฑ์อาหาร	บาท/กก.	15.00 - 15.50	22.50 - 23.00	22.50 - 23.00		น้ำมันถั่วเหลืองบริสุทธิ์ ราคาสูงขึ้นเนื่องจากในระยะนี้ อุตสาหกรรมต่อเนื่อง มีความต้องการน้ำมันถั่วเหลืองมากขึ้น อีกทั้งวัตถุดิบที่ใช้ในการ ผลิตน้ำมันพืช เช่น เมล็ดถั่วเหลือง มีราคาอยู่ในเกณฑ์สูง
เกรดผลิตอาหารสัตว์	บาท/กก.	13.00 - 13.75	21.00 - 22.00	21.00 - 22.00		
เกรดสกัดน้ำมัน (สกัดน้ำมันความชื้นไม่เกิน 13%)	บาท/กก.	12.00	19.00 - 19.50	19.00 - 19.50		
น้ำมันถั่วเหลืองบริสุทธิ์						
ชนิดบรรจุถัง (200 ลิตร)	บาท/กก.	29.64 - 31.53	44.25 - 44.94	48.15 - 49.22	+3.90ถึง4.28	
ชนิดบรรจุปีบ 13.75 ลิตร	บาท/กก.	35.89 - 36.80	49.65 - 50.40	50.61 - 51.36	+0.96	
ชนิดบรรจุขวด 1 ลิตร (หน้าโรงงาน)						
ตรางู่น	บาท/ขวด	34.00 - 34.25	46.37 - 46.85	46.75 - 46.85	+0.38	
ตรากุ๊ก	บาท/ขวด	33.92 - 34.17	46.25 - 46.75	46.50 - 46.85	+0.10ถึง0.25	
ชนิดบรรจุขวด 1 ลิตร (ขายส่ง)						
ตรางู่น	บาท/ขวด	34.25 - 34.67	46.83 - 47.25	48.50 - 48.75	+1.50ถึง1.67	
ตรากุ๊ก	บาท/ขวด	34.25 - 34.58	46.67 - 47.17	48.25 - 48.50	+1.33ถึง1.58	
น้ำมันรำข้าวบริสุทธิ์						
ชนิดบรรจุปีบ 13.75 ลิตร	บาท/กก.	34.41 - 34.75	48.80 - 49.60	48.80 - 49.60		
ชนิดบรรจุขวด 1 ลิตร (หน้าโรงงาน)						
ตราคิง	บาท/ขวด	33.42 - 33.65	46.25 - 46.75	46.25 - 46.75		
ตราซิม	บาท/ขวด	32.99 - 33.53	46.35 - 46.85	46.35 - 46.85		
ราคาขายปลีก - ชนิดขวด 1 ลิตร						
น้ำมันถั่วเหลือง						
- ตรางู่น	บาท/ขวด	36.00 - 38.00	49.50 - 50.00	49.50 - 52.00	+2	
- ตรากุ๊ก	บาท/ขวด	35.50 - 38.00	49.50 - 50.00	49.50 - 51.50	+1.50	
น้ำมันรำข้าวบริสุทธิ์						
- ตราคิง	บาท/ขวด	36.00 - 38.00	49.50 - 51.00	49.50 - 51.00		
- ตราซิม	บาท/ขวด	35.50 - 38.00	49.50 - 52.00	49.50 - 52.00		

ผู้รายงาน.....
 (นางลัดดา บุญมา)

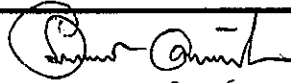
ผู้ตรวจ.....
 (นางอมราพร อินทร์แมน)

รายงานการติดตามภาวะตลาด "ถั่วลิสงและผลิตภัณฑ์" ในกรุงเทพมหานคร
 ประจำวันที่ 17 มีนาคม 2551

รายการ	หน่วย บาท	ราคาขายส่ง			+เพิ่ม -ลดลง	ราคาขายปลีก (บาท/กก.)			+เพิ่ม -ลดลง	สถานการณ์
		ราคายesterday	ราคาวันนี้	ราคาวันนี้		ราคายesterday	ราคาวันนี้	ราคาวันนี้		
		17 มี.ค. 50	14 มี.ค. 51	17 มี.ค. 51		17 มี.ค. 50	14 มี.ค. 51	17 มี.ค. 51		
ถั่วลิสงกะเทาะเปลือก										ถั่วลิสงกะเทาะเปลือก
- ชนิดคัดพิเศษ	กก.	40 - 42	54 - 56	55 - 58	+1 ถึง 2	48 - 50	60 - 65	62 - 68	+2ถึง3	ราคาสูงขึ้น เนื่องจากปริมาณผลผลิตมีส่งเข้าตลาดลดน้อยลงเป็นลำดับ เพราะเป็นช่วงปลายฤดูถั่วฝน ขณะนี้ถั่วรุ่นใหม่เริ่มมีออกสู่ตลาดแล้ว แต่คุณภาพไม่ดีไม่เป็นที่ต้องการของตลาด การซื้อขายจึงเบาบาง และคาดว่าถั่วรุ่นใหม่จะมีออกสู่ตลาดมากในราวกลางเดือนเมษายน ศกนี้ สำหรับผลิตภัณฑ์ราคายังทรงตัว ส่วนถั่วจากต่างประเทศ โดยเฉพาะถั่วจีนปริมาณมีส่งเข้ามาน้อยมาก บางช่วงไม่มีราคาจำหน่ายอยู่ในเกณฑ์สูง กก.ละ70-80 บาท ลักษณะของถั่วจะพิเศษกว่าถั่วจากภายในประเทศ ซึ่งมีเม็ดขนาดใหญ่พิเศษ อีกทั้งช่วงนี้ที่มีการจำหน่ายอยู่เป็นถั่วที่เหลืออยู่ในสต็อกบางส่วน
- ชนิดคัดธรรมดา	กก.	35 - 38	50 - 52	52 - 54	+2	42 - 45	55 - 58	58 - 60	+2ถึง3	
- ชนิดคละ	กก.	30 - 33	45 - 46	46 - 48	+1 ถึง 2	36 - 37	48 - 50	50 - 52	+2	
กากถั่วลิสงนำเข้า	กก.	-	-	-						
ผลิตภัณฑ์จากถั่วลิสง										
น้ำมันถั่วลิสงดิบ	กก.	-	-	-						
น้ำมันถั่วลิสงบริสุทธิ์										
ชนิดบรรจุปีบ 15 กก.	กก.	58 - 60	73.33 (1,100บาท/ปีบ)	73.33 (1,100บาท/ปีบ)			-	-		
ชนิดบรรจุปีบ 5 กก.	กก.	60	74	74			-	-		
ชนิดบรรจุปีบ 3 กก.	กก.	-	-	-			-	-		
ชนิดบรรจุขวด 2 ลิตร	ขวด	120	150	150		125 - 128	155	155		
ชนิดบรรจุขวด 1 ลิตร (ตราควางบิน)	ขวด	60	75	75		65 - 68	80	80		

F : ถั่วลิสง

ผู้รายงาน...


 (นางอมรรพร อินทร์แมน)

รายงานการติดตามภาวะตลาด "งา" ในกรุงเทพมหานคร

ประจำวันที่ 17 มีนาคม 2551

บาท/ก.ก.

รายการ	ราคาขายส่ง			+เพิ่ม -ลด	ราคาขายปลีก			+เพิ่ม -ลด	สถานการณ์
	ปีก่อน วันนี้ 17 มี.ค.50	ปีนี้ (2551)			ปีก่อน วันนี้ 17 มี.ค.50	ปีนี้ (2551)			
		วันก่อน 14 มี.ค.	วันนี้ 17 มี.ค.			วันก่อน 14 มี.ค.	วันนี้ 17 มี.ค.		
งาเกษตร	25-27	55-56	60-64	+5 ถึง 8					
งาดำ	27-28	58-60	64-66	+6	55-56	80-85	85-90	+5	งา ผลผลิตมีปริมาณออกสู่ตลาดน้อย เพราะเป็นปลายฤดู ทำให้สินค้ามีไม่เพียงพอ ต่อความต้องการของตลาด ราคาจำหน่าย จึงปรับตัวสูงขึ้น
งาขาวเมล็ดใหญ่	-	-	-		52-54	78-80	84-86	+6	

ผู้รายงาน..... *บุษกร อุดมรัตน์*

(นางกฤษณา พลศักดิ์)

ผู้ตรวจ..... *กษมา ประชุม*

(นางประชุม กษมาประพุกฤทธิ์)


รายงานการติดตามภาวะและราคา "สุกร" ในตลาดกรุงเทพมหานคร

วันที่ 17 มีนาคม 2551

หน่วย : บาท/ตัว/กก.

รายการ	ราคาขายส่ง			+เพิ่ม	ราคาขายปลีก			+เพิ่ม	ภาวะการค้า
	ราคาวันนี้ปีก่อน	ราคาวันก่อน	ราคาวันนี้	-ลดลง	ราคาวันนี้ปีก่อน	ราคาวันก่อน	ราคาวันนี้	-ลดลง	
	17 มี.ค. 50	14 มี.ค. 51	17 มี.ค. 51		17 มี.ค. 50	14 มี.ค. 51	17 มี.ค. 51		
สุกร									
ลูกสุกร ทัวไป (นน. 12 กก./ตัว)	700	1,600	1,600						สุกรชำแหละ (หมูซีก) และชิ้นส่วนต่าง ๆ
ลูกสุกร ซี.พี. (นน. 16 กก./ตัว)	900	1,800	1,800						โรงฆ่าและผู้ค้าส่งสุกรชำแหละ ชิ้นส่วนต่าง ๆ
สุกรมีชีวิต ทัวไป	36.00 - 37.00	58.00 - 59.00	58.00 - 59.00		(ราคาลูกสุกรและสุกรมีชีวิตเป็นราคา ณ แหล่งผลิตสำคัญ)				ปรับราคาจำหน่ายสูงขึ้น กก.ละ 2.00 บาท ตาม
สุกรมีชีวิต ฟาร์ม	38.00 - 39.00	59.00 - 60.00	59.00 - 60.00		[จ.ราชบุรี นครปฐม ฉะเชิงเทราและชลบุรี]				ราคาสุกรมีชีวิตที่ปรับตัวสูงขึ้นเมื่อวันพระที่ผ่านมา
สุกรชำแหละ ทัวไป	45.00 - 46.00	68.00 - 69.00	70.00 - 71.00	+2					(14 มีค. 51)
สุกรชำแหละ ฟาร์ม	47.00 - 48.00	69.00 - 70.00	71.00 - 72.00	+2					สำหรับราคาขายปลีก จากระดับราคาที่อยู่
สุกรชำแหละ เนื้อสัน - สันใน	84 - 86	101 - 102	103 - 104	+2	90 - 95	120 - 130	120 - 130		ในเกณฑ์สูง ทำให้ผู้ค้าปลีกส่วนใหญ่ต่างตรึงราคา
- สันนอก	74 - 75	100 - 101	102 - 103	+2	80 - 85	115 - 120	115 - 120		หน้าเชิงไว้ เพื่อให้ตลาดคดลงตัวขึ้น และต่างรอดู
เนื้อแดง - ตะโพก	65 - 66	94 - 99	96 - 101	+2	80 - 85	115 - 120	115 - 120		สถานการณ์
- ไหล	60 - 61	91 - 96	93 - 98	+2	80 - 85	115 - 120	115 - 120		อนึ่ง ห้างสรรพสินค้า 4 แห่ง ยังคงมีเนื้อแดง
เนื้อสามชั้น	72 - 76	98 - 104	98 - 106	+2	78 - 80	105 - 115	105 - 115		(หมูพาณิชย์) จำหน่ายในราคา กก.ละ 98 บาท
มันแข็ง	28 - 32	41 - 43	43 - 46	+2ถึง3	32 - 35	45 - 48	48 - 50	+2ถึง3	
เศษมัน	15 - 18	25 - 28	26 - 30	+1ถึง2	16 - 20	35 - 40	38 - 42	+2ถึง3	
มันเปลว	11 - 13	20 - 22	23 - 25	+3	14 - 15	25 - 30	28 - 32	+2ถึง3	

F. สุกร/สีกา

 ผู้รายงาน
(นางอมราพร อินทร์แมน)

หมายเหตุ : ราคาขายส่งเนื้อสันใน - มันเปลว ใช้เพื่อศึกษาวิเคราะห์ที่ไม่สมควรเผยแพร่

ฝ่ายติดตามและประเมินภาวะตลาดสินค้าเกษตร สำนักส่งเสริมการค้าสินค้าเกษตร โทร. 02-5475400

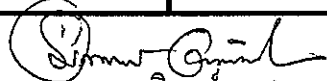
รายงานการติดตามภาวะและราคา "ไก่เนื้อ" ในตลาดกรุงเทพมหานคร

วันที่ 17 มีนาคม 2551

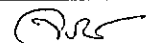
บาท : ก.ก

รายการ	ราคาขายส่ง			+ เพิ่ม - ลดลง	ราคาขายปลีก			+ เพิ่ม - ลดลง	ภาวะการค้า
	ปีก่อน 17 มี.ค. 50	วันก่อน 14 มี.ค. 51	วันนี้ 17 มี.ค. 51		ปีก่อน 17 มี.ค. 50	วันก่อน 14 มี.ค. 51	วันนี้ 17 มี.ค. 51		
ลูกไก่									ลูกไก่ไข่ ราคาปรับตัวสูงขึ้น เนื่องจากราคาไข่ไก่อยู่ในเกณฑ์สูง บริษัทผู้ผลิตคาดว่าความต้องการนำลูกไก่ไข่เข้าเลี้ยงจะเพิ่มขึ้น
ลูกไก่ไข่ (ตัว)	17 - 18	19 - 20	21 - 22	+ 2					
ลูกไก่เนื้อ (ทั่วไป) (ตัว)	7.00	15.00	15.00						
ลูกไก่เนื้อ (ซี.พี.) (ตัว)	7.00 - 7.50	15.00 - 15.50	15.00 - 15.50						
ไกมีชีวิต (หน้าโรงฆ่า กทม.)									
ไกมีชีวิต (ทั่วไป)	31 - 32	39 - 40	39 - 40						
ไกมีชีวิต (ซี.พี.)	26	38	38						
ไก่สดทั้งตัว									
ไก่สดทั้งตัว (รวมเครื่องใน)	40 - 42	47 - 48	47 - 48		50 - 52	56 - 58	56 - 58		
ไก่สดทั้งตัว(ไม่รวมเครื่องใน)					52 - 54	60 - 62	60 - 62		
ไก่สดชำแหละ									
เนื้อสันใน					62 - 68	88 - 90	88 - 90		
เนื้ออก (เนื้อล้วน)					58 - 60	88 - 90	88 - 90		
น่อง สะโพก					48 - 50	60 - 62	60 - 62		
ปีก ทั้งปีก (ปีกเต็ม)					55 - 56	68 - 70	68 - 70		
ปีกบน					55 - 56	68 - 70	68 - 70		
เครื่องใน					60 - 62	68 - 70	68 - 70		
หนัง					28 - 30	35 - 38	35 - 38		
แข้ง ขา ตีน					40 - 45	54 - 55	54 - 55		
โครงกระดูก					19 - 20	25 - 28	25 - 28		

ผู้ตรวจ...


(นางอมราพร อินทรแมน)

ผู้รายงาน...

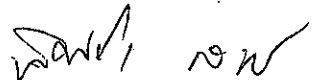

(นางจรรย์ สมชีพ)

รายงานการติดตามภาวะตลาด ยางพารา

ประจำวันที่ 17 มีนาคม 2551

รายการ	หน่วย	วันนี้ปีก่อน	ราคาก่อน	ราคาวันนี้	+ เพิ่มขึ้น	ภาวะการค้า
		17 มี.ค. 50	14 มี.ค. 51	17 มี.ค. 51	- ลดลง	
ยางแผ่นดิบชั้น 3						ยางพารา ราคาเคลื่อนไหวตามความต้องการของตลาด ต่างประเทศ
ราคาเกษตรกรขายได้						
- จ.สุราษฎร์ธานี	กก.	68.50	79.40	79.10	-0.30	
- จ.สงขลา	กก.	68.65	79.75	79.90	+0.15	
- จ.นครศรีธรรมราช	กก.	68.25	79.80	79.50	-0.30	
ราคาตลาดกลาง						
- จ.สุราษฎร์ธานี	กก.	70.56	81.98	82.19	+0.21	
- จ.สงขลา	กก.	70.61	81.79	82.21	+0.42	
- จ.นครศรีธรรมราช	กก.	70.83	82.39	82.91	+0.52	
ยางแผ่นรมควันชั้น 3						
ราคา FOB ชั้น 3 กรุงเทพ	กก.	76.60	88.35	88.50	+0.15	



ผู้รายงาน.....


(นางสาวพินชา กระบี่ทอง)

รายงานการติดตามภาวะตลาดสินค้าในกรุงเทพมหานคร
 ประจำวันที่ 17 มีนาคม 2551 สิบเวลา 9.00 - 12.00 น.

หน่วย : บาท/กก.

ลำดับ ที่	รายการ	ราคาขายส่ง (ตลาดปากคลอง)				ราคาขายปลีก (ตลาดทั่วไป)								สถานการณ์
		กละ			เปลี่ยนแปลง +เพิ่ม -ลด	กละ			เปลี่ยนแปลง +เพิ่ม -ลด	คัด			เปลี่ยนแปลง +เพิ่ม -ลด	
		วันนี้ก่อน 17 มีค.50	วันก่อน 14 มีค.51	วันนี้ 17 มีค.51		วันนี้ก่อน 17 มีค.50	วันก่อน 14 มีค.51	วันนี้ 17 มีค.51		วันนี้ก่อน 17 มีค.50	วันก่อน 14 มีค.51	วันนี้ 17 มีค.51		
ผักใบ														
1	ผักคะน้า	8-10	8-10	8-10		12-15	14-16	14-16		20-25	18-22	18-22		ผักบุ้งจีน มะเขือเทศสีดาและถั่วฝักยาว ราคา อ่อนตัวลง เนื่องจากเป็นช่วงผลผลิตในแหล่งผลิตภาคกลาง ออกสู่ตลาดมากขึ้น พริกสดซีฟ้า ราคาปรับตัวสูงขึ้น เนื่องจาก ผลผลิตใกล้หมดรุ่น ปริมาณสินค้ามีเข้าสู่ตลาดน้อยลง
2	ผักบุ้งจีน	6-8	10-12	5-8	-4ถึง-5	10-12	14-16	10-12	-4	15-18	18-20	14-18	-2ถึง-4	
3	ผักกวางตุ้ง	8-10	5-8	5-8		12-15	12-15	12-15		18-20	18-20	18-20		
4	ผักกาดหอม	10-12	10-15	10-15		15-20	15-18	15-18		22-25	20-25	20-25		
5	ผักกาดขาวปลี	6-8	8-12	8-12		10-12	18-20	18-20		15-18	25-30	25-30		
6	กะหล่ำปลี	5-8	10-14	10-14		10-12	18-20	18-20		15-20	22-25	22-25		
7	ผักชี*	25-30	15-20	15-20		3-4	3-4	3-4		5-6	5-6	5-6		
8	ต้นหอม*	25-30	20-25	20-25		3-4	3-4	3-4		5-6	5-6	5-6		
9	ขึ้นฉ่าย*	25-30	10-15	10-15		3-4	2-3	2-3		5-6	4-5	4-5		
ผักผล														
1	มะระจีน	16-20	26-30	26-30		20-24	30-35	30-35		25-28	38-40	38-40		
2	มะเขือเทศสีดา	8-12	15-20	12-16	-3ถึง-4	14-18	20-25	18-20	-2ถึง-5	20-25	30-35	25-30	-5	
3	มะเขือเทศผลใหญ่	8-10	6-10	6-10		15-18	15-18	15-18		20-25	20-25	20-25		
4	มะเขือเจ้าพระยา	12-15	12-18	12-18		18-20	20-25	20-25						
5	ถั่วฝักยาว	28-35	25-35	20-30	-5	35-40	30-35	25-30	-5	42-45	38-40	35-40	-3	
6	แตงกวา	12-16	8-12	8-12		18-20	15-18	15-18		22-25	20-25	20-25		
7	ฟักเขียว	10-12	8-12	8-12		12-14	14-16	14-16		18-20	18-20	18-20		
8	พริกสดซีฟ้า*	20-25	15-20	20-25	+5	4-5	3-4	3-5	+1					
9	พริกชี้หนู (จินดา)*	20-25	25-30	25-30		3-5	4-5	4-5						
10	มะนาวแป้น (เบอร์ 1-2)/ผล	2.70-3.00	2.00-2.80	2.00-2.80		3.50-4.00	2.75-3.50	2.75-3.50						
	(เบอร์ 3-4)/ผล	2.00-2.30	1.50-1.80	1.50-1.80		2.75-3.00	2.00-2.50	2.00-2.50						
ผักหัว														
1	กะหล่ำดอก	15-17	10-15	10-15		20-24	18-20	18-20		25-28	22-25	22-25		
2	หัวผักกาด	10-12	8-12	8-12		15-18	15-18	15-18		20-25	20-25	20-25		
ผักน้ำ														
1	ผักกะเจต** (1 กำ)	20-22	13-18	13-18		25-30	20-25	20-25						
2	ผักบุ้งไทย** (10 กำ)	55-60	50-60	50-60		6-7	7-8	7-8						
อื่น ๆ														
1	หน่อไม้ฝรั่ง	40-45	45-55	45-55		50-55	55-60	55-60		58-60	62-65	62-65		
2	ข้าวโพดฝักอ่อน	24-26	24-28	24-28		30-35	30-35	30-35						


 (นางสุกฤตน์ จันทร์ประทีป) (ผู้รายงาน)

 (นางสาวผลิกา สุวรรณลักษณ์) (ผู้ตรวจ)

หมายเหตุ * ราคาขายปลีก หน่วย : บาท/ขีด

**ราคาขายปลีก หน่วย : บาท/กำ