

ภาวะตลาดสินค้าข้าว ประจำวันที่ 7 มีนาคม 2551

ชนิด	สัปดาห์ก่อน ต่ำ-สูง	วันนี้ปีก่อน 7 มี.ค. 50	วันก่อน 6 มี.ค. 51	วันนี้ 7 มี.ค. 51	เปรียบเทียบ วันนี้/วันก่อน
ข้าวเปลือกเจ้านาปรัง ความชื้นไม่เกิน 15 % ปี 2551					
จังหวัดนครสวรรค์			9.20-9.40		
จังหวัดพิษณุโลก			9.20-9.70	9.20-9.70	
จังหวัดสุพรรณบุรี			9.40-9.50	9.40-9.50	
จังหวัดปทุมธานี				9.70-9.80	
ข้าวเปลือกหอมมะลิ ปี 2550/51 (ราคารับจำนำ ปี 2550/51 9,000 - 9300 บาท/ตัน สีได้ต้นข้าว 36-42 กรัม)					
(สีได้ต้นข้าว 36 กรัม)					
จังหวัดอุดรธานี	12.20-12.50	8.80-9.00	12.30-12.50	12.30-12.50	
จังหวัดสุรินทร์	12.20-12.30	8.70-8.80	12.20-12.30	12.40-12.50	+ 0.20
ข้าวเปลือกหอมจังหวัด ปี 2550/51 (ราคารับจำนำ ปี 2550/51 7,500-7,800 บาท/ตัน สีได้ต้นข้าว 34-40 กรัม)					
จังหวัด (นครสวรรค์ พิษณุโลก อุดรดิตถ์)	9.90-10.10	8.00-8.20	9.90-10.00	9.90-10.00	
ข้าวเปลือกหอมปทุมธานีนาปรัง ความชื้นไม่เกิน 15 % ปี 2551					
จังหวัดสุพรรณบุรี			10.50-10.80	10.50-10.80	
ข้าวเปลือกเหนียวเมล็ดยาว ปี 2550/51 (ราคารับจำนำ ปี 2550/51 8,100 บาท/ตัน)					
จังหวัดอุดรธานี	9.00-9.40	11.20-11.40	9.30-9.50	9.30-9.50	
ข้าวสาร					
ข้าวขาว 100% ชั้น 2 (ใหม่)	14.45-15.00	10.95-11.00	15.25-15.30	15.75-15.80	+ 0.50
ข้าวขาว 5% (ใหม่)	13.95-14.55	10.55-10.60	15.00-15.05	15.45-15.50	+ 0.45
ปลายข้าว เอ.วัน .เลิศ (ใหม่)	13.55-14.05	8.55-8.60	14.25-14.30	14.45-14.50	+ 0.20
ข้าวเหนียว 100%	16.00-16.05	10.60-10.70	18.00-18.05	17.95-18.00	- 0.05
ปลายข้าวเหนียว เอ.วัน	9.95-10.00	7.35-7.40	9.95-10.00	9.95-10.00	
ข้าวหอมมะลิ 100% ชั้น 2	22.00-22.20	17.80-18.00	22.20-22.30	22.40-22.50	+ 0.20
ข้าวใหม่	22.00-22.20	17.80-18.00	22.20-22.30	22.40-22.50	+ 0.20
ปลายข้าวหอมมะลิ	14.50-14.75	9.10-9.20	15.05-15.10	15.05-15.10	
ข้าวใหม่	14.50-14.75	9.75-9.80	15.05-15.10	15.05-15.10	
ข้าวหอมจังหวัด	20.90-21.00	16.80-17.00	20.90-21.00	20.90-21.00	
ข้าวหอมปทุมธานี	17.45-17.60	14.30-14.50	18.05-18.10	18.05-18.10	
ข้าวใหม่	17.45-17.60	13.80-14.00	18.05-18.10	18.05-18.10	
ปลายข้าวหอมปทุมธานี	14.00-14.15	8.70-8.80	14.55-14.60	14.55-14.60	
ข้าวใหม่	14.00-14.15	9.25-9.35	14.55-14.60	14.55-14.60	
เหนียว 10% เมล็ดยาว	15.50-15.85	20.30-20.50	15.55-15.60	15.55-15.60	
ปลายข้าวเหนียว เอ.วัน	13.50-14.50	-	14.40-14.50	14.40-14.50	
ข้าวใหม่	13.50-14.50	16.30-16.50	14.40-14.50	14.40-14.50	
รำข้าวขาว	9.25-9.75	7.40-7.50	9.95-10.00	9.95-10.00	
ข้าวสารขายปลีก					
ข้าวหอมมะลิ	24.66-27.33	23.33-24.00	28.66-29.33	28.66-29.33	
ข้าวขาว 100%	17.33-18.66	15.33-16.66	19.33-20.66	19.33-20.66	
ข้าวเหนียว 10% เมล็ดยาว	22.00-23.33	20.00-20.66	22.00-23.33	22.00-23.33	

สถานการณ์ทั่วไป

- **ข้าวเปลือก** ราคาข้าวเปลือกหอมมะลิ จ. สุรินทร์ ปรับสูงขึ้น เนื่องจากผลผลิตออกสู่ตลาดน้อย โรงสีจึงตั้งราคารับซื้อสูงเพื่อจูงใจให้เกษตรกรนำออกจำหน่าย
- **ปริมาณข้าวเปลือก ปริมาณซื้อขาย** ณ ท่าข้าวลาดยาวจังหวัดนครสวรรค์และตลาดกลางสินค้าเกษตร จังหวัดพิษณุโลก เมื่อวันที่ 6 มีนาคม 2551 มีปริมาณ 223 และ 30 เมตริกตัน ตามลำดับ
- **ข้าวสาร** ผู้ส่งออกมีความต้องการข้าวเพื่อเร่งส่งมอบให้กับผู้ซื้อต่างประเทศให้ทันกับเวลา เนื่องจากมีเรือมารอรับหลายลำ ขณะที่ผลผลิตมีปริมาณออกสู่ตลาดไม่เพียงพอกับความต้องการ ส่งผลให้ราคา ข้าวขาว ข้าวหอม และปลายข้าวปรับสูงขึ้น ส่วนข้าวเหนียว ปรับราคาลดลงเล็กน้อยตามความต้องการของตลาด

ข้าวเปลือกภูมิภาค
ประจำวันที่ 3-7 มีนาคม 2551

ชนิด	สับดาหักก่อน ต่ำ-สูง	จันทร์	อังคาร	พุธ	พฤหัสบดี	ศุกร์	สับดาหัก ต่ำ-สูง
------	-------------------------	--------	--------	-----	----------	-------	---------------------

บาท/1000 กก.

ข้าวเปลือกเจ้านาปรัง ความชื้นไม่เกิน 15 % ปี 2551

จังหวัดนครสวรรค์			9200-9400	9200-9400	9200-9400		9200-9400
จังหวัดพิษณุโลก			9000-9500	9200-9700	9200-9700	9200-9700	9000-9700
จังหวัดสุพรรณบุรี				9400-9500	9400-9500	9400-9500	9400-9500
จังหวัดปทุมธานี						9700-9800	9700-9800

ข้าวเปลือกหอมมะลิ ปี 2550/51 (ราคารับจำนำ ปี 2550/51 9,000 - 9,300 บาท/ตัน สีได้ตันข้าว 36-42 กรัม)

(สีได้ตันข้าว 36 กรัม)

จังหวัดอุดรธานี	12200-12500	12300-12500	12300-12500	12300-12500	12300-12500	12300-12500	12300-12500
จังหวัดสุรินทร์	12200-12300	12200-12300	12200-12300	12200-12300	12200-12300	12400-12500	12200-12500

ข้าวเปลือกหอมจังหวัด ปี 2550/51 (ราคารับจำนำ ปี 2550/51 7,500 - 7,800 บาท/ตัน สีได้ตันข้าว 34-40 กรัม)

(สีได้ตันข้าว 34 - 40 กรัม)

จังหวัด นครสวรรค์ พิจิตร	9900-10100	10000-10100	10000-10100	10000-10100	10000-10100	10000-10100	10000-10100
พิษณุโลก อุตรดิตถ์							

ข้าวเปลือกหอมปทุมธานีนาปรัง ความชื้นไม่เกิน 15 % ปี 2551

จังหวัดสุพรรณบุรี			10500-10800	10500-10800	10500-10800	10500-10800
-------------------	--	--	--------------------	-------------	-------------	-------------

ข้าวเปลือกเหนียวเมล็ดยาว ปี 2550/51 (ราคารับจำนำ ปี 2550/51 8,100 บาท/ตัน)

จังหวัดอุดรธานี	9000-9400	9300-9500	9300-9500	9300-9500	9300-9500	9300-9500	9300-9500
-----------------	-----------	------------------	-----------	-----------	-----------	-----------	-----------

กรมการค้าภายใน

ราคาขายส่งข้าว ผลิตภัณฑ์ และกระสอบป่าน

ในตลาดกรุงเทพมหานคร

ประจำวันวันที่ 3-7 มีนาคม 2551

ชนิด	สัปดาห์ก่อน	จันทร์	อังคาร	พุธ	พฤหัสบดี	ศุกร์	สัปดาห์นี้
	ต่ำ-สูง						ต่ำ-สูง
ขายส่งทั่วไป ความชื้นไม่เกิน 14% เป็นราคาตามตัวอย่างที่ผู้ส่งออกหรือผู้ค้าส่งรับซื้อจากโรงสีหรือซื้อผ่านนายหน้า (หยง) ที่ผู้ส่งออกรับซื้อด้วยเงินสด ไม่รวมกระสอบ (คำนวณราคาซื้อรวมกระสอบป่านชนิดบรรจุ 100 กก.หักด้วยราคากระสอบป่านใช้แล้วหนึ่งครั้ง) ส่งหน้าโรงเก็บข้าวของผู้ซื้อ							
ข้าวขาว 100% ชั้น 1	1470-1550	1545-1550	1545-1550	1545-1550	1545-1550	1595-1600	1545-1600
ข้าวใหม่	-	-	-	-	-	-	-
ข้าวขาว 100% ชั้น 2	1430-1500	1495-1500	1495-1500	1495-1500	1495-1500	1545-1550	1495-1550
ข้าวใหม่	1445-1500	1495-1500	1500-1505	1525-1530	1525-1530	1575-1580	1495-1580
ข้าวขาว 100% ชั้น 3	1390-1450	1445-1450	1445-1450	1445-1450	1445-1450	1495-1500	1445-1500
ข้าวใหม่	1435-1490	1485-1490	1490-1495	1515-1520	1515-1520	1565-1570	1485-1570
ข้าวขาว 5%	1375-1400	1395-1400	1395-1400	1395-1400	1395-1400	1445-1450	1395-1450
ข้าวใหม่	1395-1455	1450-1455	1455-1460	1500-1505	1500-1505	1545-1550	1450-1550
ข้าวขาว 10%	1355-1380	1375-1380	1375-1380	1375-1380	1375-1380	1425-1430	1375-1430
ข้าวใหม่	1390-1450	1445-1450	1450-1455	1495-1500	1495-1500	1540-1545	1445-1545
ข้าวขาว 15%	-	-	-	-	-	-	-
ข้าวใหม่	1385-1445	1440-1445	1445-1450	1490-1495	1490-1495	1535-1540	1440-1540
ข้าวขาว 25%	-	-	-	-	-	-	-
ข้าวใหม่	1380-1440	1435-1440	1435-1440	1485-1490	1485-1490	1530-1535	1435-1535
ปลายข้าวขาว เอ.วัน.เลิศ	1355-1405	1400-1405	1405-1410	1420-1425	1425-1430	1445-1450	1400-1450
ข้าวใหม่	1355-1405	1400-1405	1405-1410	1420-1425	1425-1430	1445-1450	1400-1450
ปลายข้าวขาว เอ.วัน.พิเศษ	1345-1395	1390-1395	1395-1400	1410-1415	1415-1420	1435-1440	1390-1440
ข้าวใหม่	1345-1395	1390-1395	1395-1400	1410-1415	1415-1420	1435-1440	1390-1440
ปลายข้าวขาว ซี.วัน*	1145-1195	1190-1195	1195-1200	1210-1215	1215-1220	1220-1225	1190-1225
ข้าวเหนียว กข. 6							
ข้าวใหม่	1640-1675	1640-1645	1640-1645	1645-1650	1645-1650	1645-1650	1640-1650
ข้าวเหนียว 10% เมล็ดยาว							
ข้าวใหม่	1550-1585	1550-1555	1550-1555	1555-1560	1555-1560	1555-1560	1550-1560
ข้าวเหนียว 10% เมล็ดสั้น							
ข้าวใหม่	1490-1540	1490-1495	1490-1495	1495-1500	1495-1500	1495-1500	1490-1500
ปลายข้าวเหนียว เอ.วัน	1350-1450	1440-1450	1440-1450	1440-1450	1440-1450	1440-1450	1440-1450
ข้าวใหม่	1350-1450	1440-1450	1440-1450	1440-1450	1440-1450	1440-1450	1440-1450
ข้าวหนึ่ง 100%	1600-1625	1620-1625	1695-1700	1700-1705	1800-1805	1795-1800	1620-1805
ข้าวหนึ่ง 5%	1550-1585	1580-1585	1595-1600	1645-1650	1700-1705	1710-1715	1580-1715
ปลายข้าวหนึ่ง เอ.วัน	995-1000	995-1000	995-1000	995-1000	995-1000	995-1000	995-1000
ข้าวหอมมะลิ							
100% ชั้น 1	2250-2265	2260-2265	2260-2265	2270-2275	2270-2275	2290-2295	2260-2295
ข้าวใหม่	2250-2265	2260-2265	2260-2265	2270-2275	2270-2275	2290-2295	2260-2295
100% ชั้น 2	2200-2220	2210-2220	2210-2220	2220-2230	2220-2230	2240-2250	2210-2250
ข้าวใหม่	2200-2220	2210-2220	2210-2220	2220-2230	2220-2230	2240-2250	2210-2250
ปลายข้าวหอมมะลิ	1450-1475	1470-1475	1505-1510	1505-1510	1505-1510	1505-1510	1470-1510
ข้าวใหม่	1450-1475	1470-1475	1505-1510	1505-1510	1505-1510	1505-1510	1470-1510
ข้าวหอมจังหวัด							
ข้าวใหม่	2090-2100	2090-2100	2090-2100	2090-2100	2090-2100	2090-2100	2090-2100
ข้าวหอมปทุมธานี	1745-1760	1755-1760	1755-1760	1755-1760	1805-1810	1805-1810	1755-1810
ข้าวใหม่	1745-1760	1755-1760	1755-1760	1755-1760	1805-1810	1805-1810	1755-1810
ปลายข้าวหอมปทุมธานี	1400-1415	1410-1415	1450-1455	1455-1460	1455-1460	1455-1460	1410-1460
ข้าวใหม่	1400-1415	1410-1415	1450-1455	1455-1460	1455-1460	1455-1460	1410-1460

หมายเหตุ* ปลายข้าวขาว ซี.วัน. เป็นราคาที่สืบเพื่อใช้ในการคำนวณอัตราส่งมอบตามโครงการรับจำนำข้าวเปลือก

ราคาขายปลีกข้าวสารในตลาดกรุงเทพฯ
 ประจำวันที่ 3-7 มีนาคม 2551

บาท/15 กก.

ชนิด	สัปดาห์ก่อน ต่ำ-สูง	จันทร์	อังคาร	พุธ	พฤหัสบดี	ศุกร์	สัปดาห์นี้ ต่ำ-สูง
100% (ข้าวหอม)							
ร้านค้าปลีกทั่วไป	410-420	410-420	410-420	430-440	430-440	430-440	410-440
ข้าวใหม่	370-390	370-390	370-390	390-410	390-410	390-410	370-410
ข้าวสารเจ้า 100%							
ร้านค้าปลีกทั่วไป	260-280	260-280	260-280	290-310	300-320	300-320	260-320
ข้าวใหม่	230-250	230-250	230-250	260-280	260-280	260-280	230-280
ข้าวสารเจ้า 5%							
ร้านค้าปลีกทั่วไป	220-240	220-240	220-240	250-270	270-290	270-290	220-290
ข้าวใหม่	200-210	200-210	200-210	230-240	250-260	250-260	200-260
ข้าวสารเหนียว							
สันป่าตอง (เขี้ยวงู)							
100%	470-480	470-480	470-480	470-480	470-480	470-480	470-480
5%	410-420	410-420	410-420	410-420	410-420	410-420	410-420
10% เมล็ดยาว	330-350	330-350	330-350	330-350	330-350	330-350	330-350
10% เมล็ดสั้น	300-320	300-320	300-320	300-320	300-320	300-320	300-320

กรมการค้าภายใน


สำนักส่งเสริมการค้าสินค้าเกษตร

โทร. 0 2547 5400

สถานการณ์ทั่วไป

- ข้าวเปลือก ราคาข้าวเปลือกหอมมะลิ จ. สุรินทร์ ปรับสูงขึ้น เนื่องจากผลผลิตออกสู่ตลาดน้อย โรงสีจึงตั้งราคาปรับขึ้นสูงเพื่อจูงใจให้เกษตรกรนำออกจำหน่าย

- ข้าวสาร ผู้ส่งออกมีความต้องการข้าวเพื่อเร่งส่งมอบให้กับผู้ซื้อต่างประเทศให้ทันกับเวลา เนื่องจากมีเรือมารับหลายลำ ขณะที่ผลผลิตมีปริมาณออกสู่ตลาดไม่เพียงพอกับความต้องการ ส่งผลให้ราคา ข้าวขาว ข้าวหอม และปลายข้าวปรับสูงขึ้น ส่วนข้าวเหนียว ปรับราคาลดลงเล็กน้อยตามความต้องการของตลาด



ผู้รายงาน

(นางประชุม กษมาประพุทธิ)

ข้าวเปลือกหอมมะลิ ปี 2550/51

หน่วย บาท/ตัน

แหล่งราคา	2551	มีนาคม 2551																					
	ก.พ.	เฉลี่ย	3	4	5	6	7	10	11	12	13	14	17	18	19	20	21	24	25	26	27	28	
จังหวัดอุดรธานี	12400	12400	12400	12400	12400	12400	12400																
จังหวัดสุรินทร์	12290	12290	12250	12250	12250	12250	12450																
เฉลี่ย	12345	12345	12325	12325	12325	12325	12425																
			ราคารับจำนำ ปี 2550/51 9,000 บาท/ตัน																				

ข้าวเปลือกเหนียว 10 % เมล็ดยาว ปี 2550/51

แหล่งราคา	2551	มีนาคม 2551																					
	ก.พ.	เฉลี่ย	3	4	5	6	7	10	11	12	13	14	17	18	19	20	21	24	25	26	27	28	
จังหวัดอุดรธานี	9400	9400	9400	9400	9400	9400	9400																
			ราคารับจำนำ ปี 2550/51 8,100 บาท/ตัน																				

ราคาข้าวสารบรรจุถุงที่ห้างสรรพสินค้าจำหน่าย

ประจำวันที่ 7 มีนาคม 2551

บาท / ถุง

ชนิด	หน่วย	ราคา หน้าอง	ท็อป	บิกซี	สหกรณ์กรุงเทพ	เทสโก้	เดอะมอลล์
ข้าวหอมมะลิ 100%							
บัวทิพย์	5 กก.	160				110	
สุรินทร์ทิพย์	5 กก.	160	145		134		145
หงษ์ทอง (แดง) ใหม่เก่า	5 กก.	160	153/150	139/129	150 (ใหม่)	143	160
มาบุญครอง (แดง)	5 กก.	160	145	131	137	125	145.75
เกษตร (แดง)	5 กก.	150/(155)	(149)	130	(137)		145.75
เกษตร (เขียว)	5 กก.	140/(145)	(142)	124	(131)	134	144.75
เบญจรงค์	5 กก.	160	*115	114		113	132
ฉัตรทอง (แดง)	5 กก.	160	143	135	139		157.75
ฉัตรอุบล (เหลือง)	5 กก.	140	128	126	118		120
ฉัตรเพชร	5 กก.	160	135				**129
แสนดี (ถิ่นสยาม)	5 กก.	160			118	129	**129
บัณฑิตน้อย	5 กก.	160					122
ทุ่งกุลา	5 กก.	170	159		154		155.50
โคโค	5 กก.	165	142				146.50
ปิ่นเงินเพชร	5 กก.	180	179	105			
สุพรรณหงส์	5 กก.	135	119	125			98
ไทไท(หอมมะลิอินทรีย์)	5 กก.	165/(175)	155				(169.50)
ดอกเก๊กฮวย	5 กก.	150	139				145.75
ดอกบัว	5 กก.	145	139	118			
เทสโก้	5 กก.	135				109	
ศ เขมราฐ	5 กก.	220	179				
อิมทิพย์ (วิถีไทย)	5 กก.	165	145				
อิมทิพย์ (กินรี)	5 กก.	165	109			109	
เพื่อนไทย	5 กก.	140	106				124.50
# ท็อป	5 กก.	150	*119				
ช้างทิพย์	4 กก.	165	133			129	129
ธนานันท์	5 กก.	180	179		102		
บัวทอง	5 กก.	160	119	119			116
ธัญญรักษ์	5 กก.	160			123		121
พนมรุ้ง	5 กก.	160			124	128	
ฉลาดชิม	5 กก.	110			106		
โฮมเฟรสมาร์ท	5 กก.	140					140
ช้างเผือก	5 กก.	150	126				135
โกเดินเซฟ	5 กก.	150	*115				
บั้งไฟ	5 กก.	160	145				
ตราดาว	5 กก.	160	145				
บุรีมาศ	5 กก.	160	145				
สามเศ	5 กก.	160	145				
นกทากู่	5 กก.	160	160				
ทวีชัย	5 กก.	160	145				
ข้าวหอมมะลิ 5%							
หงษ์ทอง (เขียว)	5 กก.	145	142	133	135		145
แสนดี (หอมทุ่งกุลา)	5 กก.	135	129		116		114

* จัดรายการพิเศษ ถึง 11 มี.ค.51

** จัดรายการพิเศษถึง 9 มี.ค.51

ชนิด	หน่วย	ราคา หน้าถุง	ท๊อป	บีกชี	สหกรณ์กรุงเทพ	เทสโก้	เดอะมอลล์
หอมมะลิ 10%							
เซฟ	5 กก.		109				
หงษ์ทอง (ส้ม)	5 กก.	125/(135)	116	123	123		(135)
เกษตร (ม่วง)	5 กก.	120	109		116		113
# อิมทิพย์ (เขียว)	5 กก.	150	94			-	
# คุ่มค่า	5 กก.	95				95	
ข้าวหอมปทุมธานี 100%							
มานูญครอง (เขียว)	5 กก.	125		105	107	105	113.50
ดอกบัว	5 กก.	140				108	
ข้าวผสม (ข้าวหอมมะลิและข้าวขาว)							
# มิตรภาพ (เขียว)	5 กก.	95	82		76	75	
# ชวนาไทย	5 กก.	110	*75				
# สุพรรณหงส์	5 กก.	105	87			98	
# นัศร (ส้ม)	5 กก.	110/(120)	105	97	93	(98)	(104.75)
# นัศรอรุณ(เขียว)	5 กก.					79	
# อิมทิพย์	5 กก.	120	79				
รุ่งทิพย์	5 กก.	135					
ปิ่นเงิน	5 กก.	140	92	91			
คุ่มค่า	5 กก.	90				75	
TESCO (เขียว)	5 กก.	105				96	
เบญจมาศ	5 กก.	99					
ข้าวหอมมะลิและข้าวมันปู							
รัญญทิพย์	5 กก.	170	159		154		132
รัญญทิพย์	2 กก.	70	69		63		
ดอกมะลิ	2 กก.	70	64				
ท๊อป	2 กก.	60					
เนเจอร์ โชน	1.5 กก.	80	75			65	
ข้าวเหนียว							
รัญญทิพย์	1 กก.	45			35		
เทสโก้	2 กก.					63	
ข้าวกล็องหอมมะลิ 100 %							
คุ่มค่า	5 กก.	100				74	
เทสโก้	5 กก.	120				99	
ไวกิ่ง	5 กก.	150					108
เบญจรงค์	2 กก.	70					56
โฮมเฟรส มาร์ท	2 กก.	70					62
สุรินทร์ทิพย์	2 กก.	62			56		
ไวกิ่ง	2 กก.	70					65
ดอกบัว	2 กก.	-	60				
เนเจอร์ โชน	1.5 กก.	70	50			65	
กฟผ	2 กก.	50	44			47	
# เกรทฮาเวสต์	2 กก.	85	80			75	74.25
นัศร	2 กก.	80					

ชนิด	หน่วย	ราคา หน้าถุง	ท็อป	บีกชี	สหกรณ์กรุงเทพ	เทสโก้	เดอะมอลล์
ข้าวกล้องหอมมะลิ 100 %							
มาบุญครอง	2 กก.	70	53	60	59	62	55
เพื่อนไทย	2 กก.		60				
ไทไท	2 กก.	70	58			65	66
# ดอกมะลิ	2 กก.	60	60				
# หงษ์ทอง	2.5 กก.	85	85	83	80	77	
เบญจรงค์	2 กก.	85	58	62		56	56
TOPS	2 กก.	50	43				
เทสโก้	2 กก.					41.50	41.50
แปดริ้ว	2 กก.	60	60				
ข้าวขาว 100%							
สุพรรณหงส์	5 กก.	90		84			
ช้างเผือก	5 กก.	90	88				
นาทิพย์	5 กก.	80		69			
โฮมเฟรสมาร์ท	5 กก.	100					93
ดอกบัว	5 กก.	100	*82			87	
พนมรุ้ง	5 กก.	95			87		
หงส์ทอง	5 กก.	110		89	90		**93
เพื่อนไทย	5 กก.	100	89				
เกษตร(นำเงิน)	5 กก.	95	85	87	88		79
เบญจรงค์	5 กก.	95					84.25
เทสโก้ (นำเงิน)	5 กก.	85				79	
ปิ่นเงิน	5 กก.	85		74			
แสนดี	5 กก.	105	85				99.50
รุ่งทิพย์	5 กก.	90	75				
อิมทิพย์	5 กก.	95	80				
ชวานาไทย	5 กก.		75				
บัวทิพย์	5 กก.	100	89			85	
ภัตรา	5 กก.	80		75			
มาบุญครอง (ฟ้า)	5 กก.	95	89	84	88	89	86.50
ข้าวขาว 5%							
นาหลวง	5 กก.	80	80				
เกษตรกรไทย	5 กก.	80	70				
ธัญญรักษ์	5 กก.				80		
โคโค	5 กก.	85	79				76
แสนดี	5 กก.	90					83.25
ข้าวขาว 10%							
มิตรภาพ (ชมพู)	5 กก.	85				77	
ท็อป	5 กก.	95	85				
ข้าวขาว 15%							
บีเคเค	5 กก.	95	73				
บัวหลวง	5 กก.	75				73	
ข้าวขาว 25%							
เฟิร์สทไฟรซ์	5 กก.			65			
กลีกรไทย	5 กก.	80		75			
ข้าวขาว (อื่น ๆ)							
คุ้มคำ (ขง. 35 %)	5 กก.	79				65	
หงษ์ทอง (ข้าวสังข์หยด)	2 กก.		65				

ไม่มีเครื่องหมายรูปพนมมือ

* จัดรายการพิเศษถึง 11 มี.ค.51


รายงานการติดตามภาวะตลาดสินค้า ข้าวโพดและถั่วชนิดต่าง ๆ ในกรุงเทพมหานคร

ประจำวันที่ 7 มีนาคม 2551

บาท/ กก.

รายการ	ปี 2550	ปี 2551		การเปลี่ยนแปลง + เพิ่ม - ลด	สถานการณ์
	วันปีก่อน 7 มี.ค. 50	วันก่อน 29 ก.พ. 51	วันนี้ 7 มี.ค. 51		
ราคาขายส่ง					ข้าวโพดและถั่วชนิดต่าง ๆ
ข้าวโพด					ผลผลิตข้าวโพดออกสู่ตลาดน้อย ส่วนใหญ่ ยังอยู่ในมือพ่อค้าท้องถิ่น ขณะที่ผู้ส่งออกและโรงงานอาหารสัตว์ยังมี ความต้องการอย่างต่อเนื่อง เพื่อสร้างสต็อกและเก็บไว้ใช้ในช่วงปลายฤดู ส่งผลให้ราคาปรับตัวสูงขึ้น คาดว่าราคายังคงเคลื่อนไหวอยู่ในเกณฑ์สูง
ไซโล	-	8.25-8.33	8.25-8.33		
โรงงานอาหารสัตว์	8.12-8.15	8.48-8.73	8.65-8.92	+ 0.17 ถึง 0.19	
ข้าวฟ่าง					
ขาว	-	-	-		
แดง	-	-	-		
ถั่วเขียวผิวมัน					
อย่างดี	23.00-24.00	26.00-27.00	26.00-27.00		
อย่างรอง	21.00-22.00	21.00-22.00	21.00-22.00		
ถั่วดำ					
	19.00-23.00	19.00-21.00	19.00-21.00		



ผู้รายงาน



(นางประทุม กษมาประพุกดิ์)

งานการติดตามภาวะตลาด "ผลิตภัณฑ์มันส์ะหลัง"

ประจำวันที 7 มีนาคม 2551

รายการสินค้า	หน่วย	ปีก่อน วันนี้ 7 มี.ค.50	ปีนี (2551)		+ เพิ่ม - ลด	สถานการณ์
			วันก่อน 29 ก.พ.	วันนี้ 7 มี.ค.		
1) ราคาซื้อขายในประเทศ มันเส้น ¹						ราคามันเส้นในประเทศ และราคาส่งออกมัน- อัดเม็ดแข็ง ปรับตัวสูงขึ้น แม้ว่าหวัมนสคที่ใช้เป็น วัตถุดิบในการผลิตมีปริมาณออกสู่ตลาดอย่างต่อเนื่อง และเพิ่มขึ้นก็ตาม แต่ก็ไม่เพียงพอต่อความต้องการของ ผู้ประกอบการและผู้ส่งออกที่มีความต้องการสินค้าเพื่อ เตรียมส่งมอบให้กับคู่ค้า
- ส่งมอบ ณ คลังสินค้าเขต จ.อยุธยา	บาท/กก.		5.15-5.25	5.15-5.30	+0.05	
- ส่งมอบ ณ คลังสินค้าเขต จ.ชลบุรี	บาท/กก.		5.20-5.25	5.25-5.30	+0.05	
แป้งมันประเภทสตาร์ช ชั้นพิเศษ ²						
- ส่งมอบ ณ คลังสินค้าเขตกรุงเทพและปริมณฑล	บาท/กก.		12.40-12.60	12.40-12.60		
2) ราคาส่งออก F.O.B.						
มันเส้น ¹	US\$/ตัน		176-181	176-181		
	บาท/กก.		5.75-5.78	5.75-5.78		
แป้งมันประเภทสตาร์ช ชั้นพิเศษ ²	US\$/ตัน		400-420	400-420		
	บาท/กก.		12.78-13.42	12.78-13.42		
มันอัดเม็ดแข็ง	US\$/ตัน		180-185	185-190	+5	
	บาท/กก.		5.75-5.90	5.80-5.95	+0.05	
3) ราคาขายส่งตลาด กทม.						ผู้รายงาน.....  (นางกฤษณา พลศักดิ์)
แป้งมัน - ซุปเปอร์ไฮเกรด	บาท/กก.	8.50-9.00	13.30-13.65	13.30-13.65		
- ละเอียดอย่างดี	บาท/กก.	11.66-12.00	17.50-17.75	17.50-17.75		
- ละเอียดอย่างรอง	บาท/กก.	11.33-11.66	16.55-16.80	16.55-16.80		
- สาคุเม็ดเล็ก	บาท/กก.	12.33-12.66	17.60-18.00	17.60-18.00		
- สาคุเม็ดใหญ่	บาท/กก.	15.00-16.00	19.00-19.50	19.00-19.50		
* อัตราแลกเปลี่ยน ณ วันที่ 6 มี.ค.51 (31.3468)						ผู้ตรวจ.....  (นางประทุม กษมาประพตธิ)


กรมการค้าภายใน สำนักส่งเสริมการค้าสินค้าเกษตร ฝ่ายติดตามและประเมินภาวะตลาดสินค้าเกษตร โทร. 0 2547 5400


หมายเหตุ ¹ ไม่รวมค่าบรรจุภัณฑ์และภาษีมูลค่าเพิ่ม ² รวมค่าบรรจุภัณฑ์แต่ไม่รวมภาษีมูลค่าเพิ่ม

รายงานการติดตามภาวะตลาด "กระเทียม" ในกรุงเทพมหานคร
ประจำวันที่ 7 มีนาคม 2551

บาท/กก.

รายการสินค้า	ราคาขายส่ง			+ เพิ่ม - ลด	ราคาขายปลีก			+ เพิ่ม - ลด	สถานการณ์
	วันนี้ ปีก่อน 7 มี.ค.50	ปีนี้ (2551)			วันนี้ ปีก่อน 7 มี.ค.50	ปีนี้ (2551)			
		วันก่อน 29 ก.พ.	วันนี้ 7 มี.ค.			วันก่อน 29 ก.พ.	วันนี้ 7 มี.ค.		
กระเทียมแห้งมัดจุก หัวใหญ่	75-78	-	-		95-100	-	-		<p>กระเทียม ระดับราคาซื้อขายโดยส่วนใหญ่ ทรงตัวเท่ากับวันก่อนและคุณภาพไม่ค่อยดี เนื่องจาก เป็นกระเทียมรุ่นเก่า</p> <p>อนึ่ง กระเทียมใหม่เริ่มทยอยออกสู่ตลาดแล้ว แห้งประมาณ 80% ชนิดมัดจุกและแกะกลีบ ราคา ขายส่ง กก.ละ 20-24 และ 22-26 บาท</p>
หัวกลาง	62-64	-	-		70-75	-	-		
หัวเล็ก	60-62	-	-		68-70	-	-		
กระเทียมแห้งตัดจุก หัวใหญ่	72-76	23-24	23-24		88-92	-	-		
หัวกลาง	70-72	21-22	21-22		80-85	-	-		
หัวเล็ก	66-68	19-20	19-20		75-80	-	-		
กระเทียมแกะกลีบ กลีบใหญ่	85-90	25-26	25-26		105-110	40-44	40-44		
กลีบกลาง	80-84	23-24	23-24		95-105	36-38	36-38		
กลีบเล็ก	74-76	20-22	20-22		85-90	34-36	34-36		

ผู้รายงาน..... 
(นางกฤษณา พลศักดิ์)

ผู้ตรวจ..... 
(นางประชুম กษมาประพตธิ์)

รายงานการติดตามภาวะตลาด "หอมแดง" ในกรุงเทพมหานคร
ประจำวันที่ 7 มีนาคม 2551

บาท/กก.

รายการสินค้า	ราคาขายส่ง			+ เพิ่ม - ลด	ราคาขายปลีก			+ เพิ่ม - ลด	สถานการณ์
	วันนี้	ปีนี้ (2551)			วันนี้	ปีนี้ (2551)			
	ปีก่อน	วันก่อน	วันนี้		ปีก่อน	วันก่อน	วันนี้		
7 มี.ค.50	4 มี.ค.	7 มี.ค.	7 มี.ค.50	4 มี.ค.	7 มี.ค.				
หอมแดงภาคเหนือมัดจุกหัวใหญ่	12-14	20-22	20-22		26-28	28-30	28-30		หอมแดง ภาวะการซื้อขายโดยทั่วไปมีความเคลื่อนไหวไม่มากนัก ราคาทรงตัวเท่ากับวันก่อน
หัวกลาง	11-12	17-18	17-18		24-25	26-28	26-28		
หัวเล็ก	10-11	13-14	13-14		20-22	20-25	20-25		
หอมแดงภาคเหนือตัดจุกหัวใหญ่	16-18	23-24	23-24		30-35	34-36	34-36		
หัวกลาง	14-15	20-21	20-21		26-28	30-34	30-34		
หัวเล็ก	11-12	14-15	14-15		24-26	25-30	25-30		
หอมแดงศรีสะเกษมัดจุกหัวใหญ่	12-14	18-19	18-19		26-28	28-30	28-30		
หัวกลาง	11-12	15-16	15-16		24-25	26-28	26-28		
หัวเล็ก	10-11	12-13	12-13		20-22	20-25	20-25		
หอมแดงศรีสะเกษตัดจุกหัวใหญ่	16-18	21-23	21-23		30-35	34-36	34-36		
หัวกลาง	14-15	18-19	18-19		26-28	30-34	30-34		
หัวเล็ก	11-12	13-14	13-14		24-26	25-30	25-30		

ผู้รายงาน.....

(นางกฤษณา พลศักดิ์)

ผู้ตรวจ.....

(นางประทุม กษมาประพฤทธิ)

รายงานการติดตามภาวะสินค้าในตลาดกรุงเทพมหานคร

ประจำวันที่ 7 มีนาคม 2551

F:หอมหัวใหญ่ มันฝรั่ง

หน่วย : บาท/กก.

รายการสินค้า	ขายส่ง			+ เพิ่ม - ลด	ขายปลีก			สถานการณ์	
	วันนี้ปีก่อน	ปีนี้ (2551)			วันนี้ปีก่อน	ปีนี้ (2551)			+ เพิ่ม - ลด
	7 มีค.50	วันก่อน 5 มีค.51	วันนี้ 7 มีค.51		7 มีค.50	วันก่อน 5 มีค.51	วันนี้ 7 มีค.51		
หอมมันป่าดอง								หอมหัวใหญ่ และมันฝรั่ง ราคาจำหน่ายทรงตัว	
เบอร์ 0-1	10 - 13	8 - 9	8 - 9	20 - 25	15 - 18	15 - 18			
เบอร์ 2	9 - 10	7 - 8	7 - 8	18 - 20	14 - 15	14 - 15			
หอมกาญจนบุรี									
เบอร์ 0-1	12 - 13	8 - 9	8 - 9	20 - 25	15 - 18	15 - 18			
เบอร์ 2	8 - 12	7 - 8	7 - 8	18 - 20	14 - 15	14 - 15			
มันฝรั่ง									
เกรด โอ	18 - 19	20 - 22	20 - 22	25 - 28	28 - 30	28 - 30			
เกรด เอ	14 - 15	16 - 18	16 - 18	22 - 25	22 - 25	22 - 25			
เกรด บี	10 - 11	14 - 15	14 - 15	19 - 20	20 - 22	20 - 22			

ผู้รายงาน



(นางสาวผลิกา สุวรรณลักษณ์)

รายงานการติดตามภาวะตลาด "พริกแห้ง" ในกรุงเทพมหานคร
ประจำวันที่ 7 มีนาคม 2551

บาท/ก.ก.

รายการสินค้า	ราคาขายส่ง			+ เพิ่ม - ลด	ราคาขายปลีก			+ เพิ่ม - ลด	สถานการณ์
	วันนี้ ปีก่อน	ปีนี้ (2551)			วันนี้ ปีก่อน	ปีนี้ (2551)			
		วันก่อน	วันนี้			วันก่อน	วันนี้		
	7 มี.ค.50	29 ก.พ.	7 มี.ค.		7 มี.ค.50	29 ก.พ.	7 มี.ค.		
พริกชี้หนูแห้ง									
อย่างดี	190-210	100-110	100-110		220-230	140-150	140-150		พริกชี้หนูแห้ง ราคาซื้อขายโดยทั่วไป ทรงตัว
อย่างรอง	130-140	75-80	75-80		150-160	110-120	110-120		
									ผู้รายงาน..... (นางกฤษณา พลศักดิ์)
									ผู้ตรวจ..... (นางประทุม กษมาประพุกษ์)

รายงานการติดตามภาวะตลาด "พริกไทย" ในกรุงเทพมหานคร
ประจำวันที่ 7 มีนาคม 2551

บาท/กก.

รายการสินค้า	ราคาขายส่ง			+ เพิ่ม - ลด	ราคาขายปลีก			+ เพิ่ม - ลด	สถานการณ์
	วันนี้	ปีนี้ (2551)			วันนี้	ปีนี้ (2551)			
	ปีก่อน	วันก่อน	วันนี้		ปีก่อน	วันก่อน	วันนี้		
	7 มี.ค.50	5 มี.ค.	7 มี.ค.		5 มี.ค.50	29 ก.พ.	5 มี.ค.		
พริกไทยขาว อย่างดี	140-148	215-225	215-225		190-200	270-280	270-280		พริกไทย ระดับราคาซื้อขายยังทรงตัว อยู่ในเกณฑ์สูง
อย่างรอง									
พริกไทยดำ อย่างดี	100-105	155-165	155-165		130-150	180-200	180-200		
อย่างรอง	80-85	140-145	140-145						

ผู้รายงาน.....

(นางกฤษณา พลศักดิ์)

ผู้ตรวจ.....

(นางประจักษ์ กษมาประพาศ)

รายงานการติดตามภาวะสินค้าในตลาดกรุงเทพมหานคร


ประจำวันที่ 7 มีนาคม 2551

F:มะขามเปียก กระเจี๊ยบ ลูกเดือย

หน่วย : บาท/กก.

รายการสินค้า	ขายส่ง			+ เพิ่ม - ลด	ขายปลีก			สถานการณ์	
	วันนี้ปีก่อน 7 มีค.50	ปีนี้ (2551)			วันนี้ปีก่อน 7 มีค.50	ปีนี้ (2551)			+ เพิ่ม - ลด
		วันก่อน 29 กพ.51	วันนี้ 7 มีค.51			วันก่อน 29 กพ.51	วันนี้ 7 มีค.51		
มะขามเปียก (แคะเมล็ด)	19 - 20	28 - 29	28 - 29		25 - 30	34 - 38	34 - 38	มะขามเปียก กระเจี๊ยบแห้ง และลูกเดือย ราคาจำหน่ายทรงตัว	
(ไม่แคะเมล็ด)	4 - 5	13 - 14	13 - 14		-	-	-		
กระเจี๊ยบแห้ง	170 - 200	130 - 140	130 - 140		200 - 220	180 - 220	180 - 220		
ลูกเดือยทั้งเปลือก	20 - 21	20 - 21	20 - 21		-	-	-		
ลูกเดือยกะเทาะเปลือก		27 - 28	27 - 28			32 - 35	32 - 35		

ผู้รายงาน


(นางสาวพอลิกา สุวรรณลักษณ์)

รายงานการติดตามภาวะตลาด "ปาล์มน้ำมัน และน้ำมันปาล์ม" ในกรุงเทพมหานคร

ประจำวันที่ 7 มีนาคม 2551

f: ราคาปาล์ม/ลิตร

รายการ	หน่วย	ราคาขายส่ง			+ เพิ่มขึ้น - ลดลง	ภาวะการค้า	
		ราคาวันนี้ปีก่อน	ราคาวันก่อน	ราคาวันนี้			
		7 มี.ค.50	6 มี.ค. 51	7 มี.ค. 51			
ผลปาล์มทะเลทราย (ราคาโรงสกัดรับซื้อ)							
คุณภาพ เปอร์เซนต์น้ำมัน (คละ)	บาท/กก.	2.90 - 3.45	4.20 - 5.10	4.20 - 5.10		ผลปาล์มทะเลทราย และผลปาล์มร่วง ระดับราคาทรงตัว ขณะที่ปริมาณผลปาล์มมีออกสู่ตลาดอย่างต่อเนื่อง แต่ภาวะตลาดน้ำมันปาล์มดิบเริ่มชะลอตัว โรงสกัดต่างรอดูสถานการณ์	
- จ.กระบี่	บาท/กก.	3.05 - 3.20	4.60 - 5.00	4.60 - 5.00			
- จ.สุราษฎร์ธานี	บาท/กก.	3.20 - 3.30	4.60 - 4.80	4.60 - 4.80			
- จ.ชุมพร	บาท/กก.	3.20 - 3.45	4.90 - 5.10	4.90 - 5.10			
- จ.ตรัง	บาท/กก.	3.00 - 3.10	4.60 - 4.90	4.60 - 4.90			
- จ.สตูล	บาท/กก.	2.90 - 3.10	4.20 - 4.40	4.20 - 4.40			
คุณภาพ เปอร์เซนต์น้ำมัน (15%)	บาท/กก.	2.90 - 3.00	4.14 - 4.80	4.14 - 4.80			น้ำมันปาล์มดิบ น้ำมันปาล์มบริสุทธิ์ และน้ำมันปาล์มสำเร็จรูป น้ำมันปาล์มดิบ ราคาตกลง ซึ่งนอกจากผลปาล์มจะมีราคาลดลงต่อเนื่อง ภาวะตลาดน้ำมันปาล์มดิบเริ่มชะลอตัว โรงสกัดจึงปรับราคาจำหน่ายเพื่อให้สอดคล้องกับภาวะตลาด ประกอบกับราคาในตลาดมาเลเซียเริ่มอ่อนตัวลง แต่ก็ยังคงอยู่ในระดับสูงในวันนี้ สำหรับน้ำมันปาล์มบริสุทธิ์ และน้ำมันปาล์มสำเร็จรูป ราคาเคลื่อนไหวสูงขึ้น ด้วยโรงกลั่นต่างแจ้งปรับราคาสูงขึ้น ตามต้นทุนการผลิต ซึ่งที่ผ่านมาราคาน้ำมันปาล์มดิบที่อยู่ในเกณฑ์สูงต่อเนื่อง
- จ.กระบี่	บาท/กก.	2.95	4.60	4.60			
- จ.สุราษฎร์ธานี	บาท/กก.	2.91	4.14	4.14			
- จ.ชุมพร	บาท/กก.	3.00	4.70	4.70			
- จ.ตรัง	บาท/กก.	3.00	4.80	4.80			
- จ.สตูล	บาท/กก.	2.90	4.20	4.20			
คุณภาพ เปอร์เซนต์น้ำมัน (17%)	บาท/กก.	3.10 - 3.45	4.40 - 5.10	4.40 - 5.10			
- จ.กระบี่	บาท/กก.	3.20	5.00	5.00			
- จ.สุราษฎร์ธานี	บาท/กก.	3.30	4.80	4.80			
- จ.ชุมพร	บาท/กก.	3.45	5.10	5.10			
- จ.ตรัง	บาท/กก.	3.10	5.00	5.00			
- จ.สตูล	บาท/กก.	3.10	4.40	4.40			
ผลปาล์มร่วง จ.ชุมพร	บาท/กก.	4.20 - 4.50	7.10 - 8.20	7.10 - 8.20			
น้ำมันปาล์มดิบ (ราคาซื้อขายทั่วไปส่งมอบถึงผู้ซื้อ)							
- เกรด A (น้ำมันจากเปลือก)	บาท/กก.	18.75 - 19.00	37.00 - 37.25	36.50 - 36.75	-0.50		
- เกรด B (น้ำมันรวม)	บาท/กก.	17.75 - 18.00	35.50 - 35.75	35.00 - 35.25	-0.50		
น้ำมันเมล็ดในปาล์มดิบ	บาท/กก.	19.50 - 20.00	38.00 - 39.00	38.00 - 39.00			


รายการ	หน่วย	ราคาขายส่ง			+ เพิ่มขึ้น - ลดลง	ภาวะการค้า
		ราคาวันนี้ปีก่อน	ราคาวันก่อน	ราคาวันนี้		
		7 มี.ค.50	6 มี.ค. 51	7 มี.ค. 51		
น้ำมันปาล์มบริสุทธิ์ * (ราคาซื้อขายทั่วไปส่งมอบถึงผู้ซื้อ)						
- โอเลอิน	บาท/กก.	22.92 - 23.29	41.98 - 43.85	43.85 - 45.35	+1.50 ถึง 1.87	
- สเตอริน	บาท/กก.	16.00 - 16.25	34.50 - 35.00	34.50 - 35.00		
น้ำมันปาล์มสำเร็จรูป (ราคารวม VAT)						
- ราคาขายส่ง (โรงกลั่นส่งมอบถึงมือผู้ซื้อ)						
- ชนิดบรรจุปีบ 12.50 กก.	บาท/กก.	28.80 - 29.20	49.20 - 51.20	51.20 - 52.80	+1.60 ถึง 2.00	
- ตรามรกต	บาท/ปีบ	360	615	650	+35	
- ตราหยก	บาท/ปีบ	365	640	655	+15	
- ตราโอลีน	บาท/ปีบ	360	635	660	+25	
- ตราเกสร	บาท/ปีบ	360	635	640	+5	
- ชนิดบรรจุขวด 1 ลิตร (12 ขวด/หีบ)	บาท/ขวด	27.08 - 27.91	46.67 - 47.08	47.50 - 49.17	+0.83 ถึง 2.09	
- ตรามรกต	บาท/หีบ	335	565	570	+5	
- ตราหยก	บาท/หีบ	330	565	580	+15	
- ตราโอลีน	บาท/หีบ	330	565	590	+25	
- ตราเกสร	บาท/หีบ	325	560	570	+10	
- ราคาขายปลีก ในตลาดกรุงเทพฯ						
- ชนิดบรรจุปีบ	บาท/กก.	30 - 32	50 - 52	50 - 52		
- ชนิดบรรจุขวด 1 ลิตร	บาท/ขวด	30 - 33	47.50 - 48.00	47.50 - 48.00		
ตลาดมาเลเซีย		(7 มี.ค.50)	(6 มี.ค.51)	(7 มี.ค.51)		
- น้ำมันปาล์มดิบ (Crude Palm Oil)	ริงกิต/ตัน	1,940.60	4,020.00	4,040.00		
"	บาท/กก.	19.38	39.82	40.14	+0.32	
- น้ำมันบริสุทธิ์ (RBD Palm Olein)	USD/ตัน	582.50	1,400.00	1,395.00		
"	บาท/กก.	20.53	44.20	44.03	-0.17	
- สเตอรินบริสุทธิ์ (RBD Stearin)	USD/ตัน	555.00	1,250.00	1,230.00		
"	บาท/กก.	19.56	39.46	38.82	-0.64	
หมายเหตุ : * น้ำมันปาล์มบริสุทธิ์เป็นราคาไม่รวม VAT						

อัตราแลกเปลี่ยน US\$ = 31.5640 บาท (อัตรากลาง)
 1 ริงกิต = 9.9364 บาท (อัตรากลาง)
 (6 มี.ค. 51)


 ผู้รายงาน
 (นางอมราพร อินทร์แมน)

รายงานการตีความภาวะตลาด "มะพร้าวและผลิตภัณฑ์" กรุงเทพมหานคร

ประจำวันที่ 7 มีนาคม 2551

รายการสินค้า	หน่วย	ราคาขายส่ง			+ เพิ่ม - ลด	สถานการณ์
		ปีก่อน วันนี้ 7 มี.ค. 50	ปีนี้ (2551)			
			วันก่อน 3 มี.ค. 51	วันนี้ 7 มี.ค. 51		
มะพร้าวผล						มะพร้าวผลและผลิตภัณฑ์ ราคาทรงตัวอยู่ในระดับสูง  ผู้รายงาน (นางอมราพร อินทร์แมน)
ราคาที่ร้านค้าส่งขายส่งให้ผู้ซื้อทั่วไป						
ทับสะแก ผลใหญ่ (ปอกเปลือก)	บาท/ผล	10.50 - 11.00	9.50 - 10.50	9.50 - 10.50		
เนื้อมะพร้าวแห้ง 90%	บาท/กก.	13.10 - 13.15	17.00 - 17.20	17.00 - 17.20		
ราคาที่โรงงานหีบเขตททม.-ปริมาตรรับซื้อ หน้าโรงงาน						
เนื้อมะพร้าวขาว รับซื้อหน้าโรงงาน	บาท/กก.	16.00 - 16.50	16.00 - 17.00	16.00 - 17.00		
น้ำมันมะพร้าวดิบ	บาท/กก.	27.00 - 27.17	37.83 - 38.00	37.83 - 38.00		
ราคาซื้อขายทั่วไป ส่งมอบถึงผู้ซื้อ		(1620-1630*)	(2270-2280*)	(2270-2280*)		
น้ำมันมะพร้าวสำเร็จรูป - ชนิดบรรจุปีบ (12.50 กก.)						
ราคาที่โรงงานกลั่นขายส่งถึงยี่ปัว	บาท/กก.	28.80- 30.00	47.60 - 49.60	47.60 - 49.60		
ตราฝักกาด	บาท/ปีบ	360	595	595		
ตราไฟป็อก	บาท/ปีบ	365	600	600		
ตราดอกไม้	บาท/ปีบ	375	620	620		
ราคาขายปลีก						
มะพร้าวผล ทับสะแก ผลใหญ่ (ปอกเปลือก)	บาท/ผล	12.00 - 13.00	12.00 - 13.00	12.00 - 13.00		
มะพร้าวขูด (ไม่ขูดผิว)	บาท/กก.	28.00 - 30.00	30.00 - 32.00	30.00 - 32.00		
น้ำมันมะพร้าวสำเร็จรูป - ชนิดบรรจุปีบ (12.50 กก.)	บาท/กก.	32 - 34	50 - 52	50 - 52		
ตราฝักกาด	บาท/ปีบ	365	600	600		
ตราไฟป็อก	บาท/ปีบ	370	605	605		
ตราดอกไม้	บาท/ปีบ	380	625	625		

รายงานการติดตามภาวะราคา ถั่วเหลืองและผลิตภัณฑ์ และน้ำมันรำข้าว ในตลาดกรุงเทพมหานคร
 ประจำวันที่ 7 มีนาคม 2551

Agri_35 รายงานประจำวัน 001.

รายการสินค้า	หน่วย	ปีก่อน วันนี้ 7 มี.ค. 50	ราคาขายส่ง		+ เพิ่ม - ลด	สถานการณ์
			วันก่อน 5 มี.ค. 51	วันนี้ 7 มี.ค. 51		
เมล็ดถั่วเหลือง						ถั่วเหลือง และผลิตภัณฑ์ และน้ำมันรำข้าว ราคาจำหน่ายยังทรงตัว
เกรดแปรรูปผลิตภัณฑ์อาหาร	บาท/กก.	15.00 - 15.50	22.50 - 23.00	22.50 - 23.00		
เกรดผลิตอาหารสัตว์	บาท/กก.	13.00 - 13.75	21.00 - 22.00	21.00 - 22.00		
เกรดสกัดน้ำมัน (สกัดน้ำมันความชื้นไม่เกิน 13%)	บาท/กก.	11.50	19.00 - 19.50	19.00 - 19.50		
น้ำมันถั่วเหลืองบริสุทธิ์						
ชนิดบรรจุถัง (200 ลิตร)	บาท/กก.	29.64 - 31.53	44.25 - 44.94	44.25 - 44.94		
ชนิดบรรจุปีป 13.75 ลิตร	บาท/กก.	35.89 - 36.80	49.65 - 50.40	49.65 - 50.40		
ชนิดบรรจุขวด 1 ลิตร (หน้าโรงงาน)						
ตรางู่น	บาท/ขวด	34.00 - 34.25	46.37 - 46.85	46.37 - 46.85		
ตราตุ๊ก	บาท/ขวด	33.92 - 34.17	46.25 - 46.75	46.25 - 46.75		
ชนิดบรรจุขวด 1 ลิตร (ขายส่ง)						
ตรางู่น	บาท/ขวด	34.25 - 34.67	46.83 - 47.25	46.83 - 47.25		
ตราตุ๊ก	บาท/ขวด	34.25 - 34.58	46.67 - 47.17	46.67 - 47.17		
น้ำมันรำข้าวบริสุทธิ์						
ชนิดบรรจุปีป 13.75 ลิตร	บาท/กก.	34.41 - 34.75	48.80 - 49.60	48.80 - 49.60		
ชนิดบรรจุขวด 1 ลิตร (หน้าโรงงาน)						
ตราคิง	บาท/ขวด	33.42 - 33.65	46.25 - 46.75	46.25 - 46.75		
ตราหิม	บาท/ขวด	32.99 - 33.53	46.35 - 46.85	46.35 - 46.85		
ราคาขายปลีก - ชนิดขวด 1 ลิตร						
น้ำมันถั่วเหลือง						
- ตรางู่น	บาท/ขวด	36.00 - 38.00	49.50 - 50.00	49.50 - 50.00		
- ตราตุ๊ก	บาท/ขวด	35.50 - 38.00	49.50 - 50.00	49.50 - 50.00		
น้ำมันรำข้าวบริสุทธิ์						
- ตราคิง	บาท/ขวด	36.00 - 38.00	49.50 - 51.00	49.50 - 51.00		
- ตราหิม	บาท/ขวด	35.50 - 38.00	49.50 - 52.00	49.50 - 52.00		


ผู้รายงาน.....
 (นางลัดดา บุญมา)


ผู้ตรวจ.....
 (นางอมราพร อินทร์แมน)

รายงานการประเมินภาวะและราคา "วัตถุดิบอาหารสัตว์" ในตลาดกรุงเทพมหานคร
ประจำวันที่ 7 มีนาคม 2551

Agri_35 รายงาน E:รายงาน ผลป.

รายการสินค้า	หน่วย บาท	ปีก่อน วันนี้ 7 มี.ค. 50	ปีนี้ (2551)		+ เพิ่ม - ลด	สถานการณ์
			วันก่อน 5 มี.ค.	วันนี้ 7 มี.ค.		
ปลาป่น						<p>ปลาป่น ราคาสูงขึ้น กก.ละ 0.50 บาท เนื่องจากเป็นช่วงปิดอ่าวไทย ห้ามจับสัตว์น้ำในฤดูวางไข่ ประกอบกับน้ำมันเชื้อเพลิงมีราคาอยู่ในระดับสูง เรือประมงขนาดเล็กงดออกจับปลา เพราะประสบกับภาวะไม่คุ้มทุน ทำให้ปริมาณปลาที่มีออกสู่ตลาดน้อย ไม่สอดคล้องกับความต้องการของตลาด</p> <p>สำหรับ ปลาป่น เกรดคู่จูง ราคา กก.ละ 31.40 บาท</p>
โปรตีนร้อยละ 60 ขึ้นไป กลิ่นเบอร์ 1	กก.	23.70	30.70	30.70		
โปรตีนร้อยละ 60 ลงมา กลิ่นเบอร์ 1	กก.	23.00	30.00	30.00		
โปรตีนร้อยละ 60 ขึ้นไป กลิ่นเบอร์ 2	กก.	22.10	28.60	28.60		
โปรตีนร้อยละ 60 ลงมา กลิ่นเบอร์ 2	กก.	21.30	27.70	27.70		
โปรตีนร้อยละ 60 ขึ้นไป กลิ่นเบอร์ 3	กก.	19.70	27.60	28.10	+0.50	
โปรตีนร้อยละ 60 ลงมา กลิ่นเบอร์ 3	กก.	18.80	26.70	27.20	+0.50	
หัวปลา โปรตีนร้อยละ 45 - 51.99	กก.	19.00	28.80	29.30	+0.50	
ปลาขย โปรตีนร้อยละ 60	กก.	18.00	26.40	26.90	+0.50	
กากถั่วเหลือง						
นำเข้า โปรตีนร้อยละ 42-45	กก.	10.50 - 10.60	16.60 - 16.70	16.60 - 16.70		
นำเข้า โปรตีนร้อยละ 46-48	กก.	11.05 - 11.15	16.80 - 16.90	16.80 - 16.90		
ผลิตในประเทศ (เมล็ดในประเทศ)	กก.	11.45 - 11.55	17.50 - 18.00	17.50 - 18.00		
ผลิตในประเทศ (เมล็ดนำเข้า)	กก.	11.00 - 11.10	17.10 - 17.20	17.10 - 17.20		
เมล็ดถั่วเหลือง						
เกรดสกัดน้ำมัน (สกัดน้ำมันความชื้นไม่เกิน 13%)	กก.	12.00	19.00 - 19.50	19.00 - 19.50		

ผู้รายงาน.....
(นางลัดดา บุญมา)

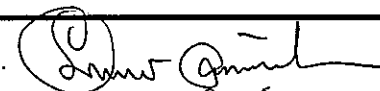
ผู้ตรวจ.....
(นางอมราพร อินทร์แมน)

รายงานการติดตามภาวะตลาด "ถั่วลิสงและผลิตภัณฑ์" ในกรุงเทพมหานคร
 ประจำวันที่ 7 มีนาคม 2551

รายการ	หน่วย บาท	ราคาขายส่ง			+เพิ่ม -ลดลง	ราคาขายปลีก (บาท/กก.)			+เพิ่ม -ลดลง	สถานการณ์
		ราคาวันปีก่อน	ราคาวันก่อน	ราคาวันนี้		ราคาวันนี้ปีก่อน	ราคาวันก่อน	ราคาวันนี้		
		7 มี.ค. 50	29 ก.พ. 51	7 มี.ค. 51		7 มี.ค. 50	29 ก.พ. 51	7 มี.ค. 51		
ถั่วลิสงกะเทาะเปลือก									ถั่วลิสงกะเทาะเปลือกและผลิตภัณฑ์ ระดับราคาทรงตัวอยู่ในเกณฑ์สูง และมีแนวโน้มจะสูงขึ้นอีก เป็นช่วงปลาย ฤดูถั่วฝน ปริมาณจะลดลงเป็นลำดับ	
- ชนิดคัดพิเศษ	กก.	40 - 42	52 - 54	52 - 54	48 - 50	58 - 64	58 - 64			
- ชนิดคัดธรรมดา	กก.	35 - 38	49 - 50	49 - 50	42 - 45	54 - 55	54 - 55			
- ชนิดคละ	กก.	30 - 33	45 - 46	45 - 46	36 - 37	48 - 50	48 - 50			
กากถั่วลิสงนำเข้า	กก.	-	-	-						
ผลิตภัณฑ์จากถั่วลิสง										
น้ำมันถั่วลิสงดิบ	กก.	-	-	-						
น้ำมันถั่วลิสงบริสุทธิ์										
ชนิดบรรจุปีบ 15 กก.	กก.	58 - 60	73.33 (1,100บาท/ปีบ)	73.33 (1,100บาท/ปีบ)						
ชนิดบรรจุปีบ 5 กก.	กก.	60	74	74						
ชนิดบรรจุปีบ 3 กก.	กก.	-	-	-						
ชนิดบรรจุขวด 2 ลิตร	ขวด	120	150	150	125 - 128	155	155			
ชนิดบรรจุขวด 1 ลิตร (ตรากว้างบิน)	ขวด	60	75	75	65 - 68	80	80			

F: ถั่วลิสง


ผู้รายงาน...



 (นางอมราพร อินทร์แมน)

รายงานการติดตามภาวะตลาด "ทานตะวันและผลิตภัณฑ์" ในกรุงเทพมหานคร
 ประจำวันที่ 7 มีนาคม 2551

Agri_35 รายงาน F รายงาน สปป.

รายการสินค้า	หน่วย	ปีก่อน วันนี้ 7 มี.ค. 50	ปีนี้ (2551)		+ เพิ่ม - ลด	สถานการณ์
			วันก่อน 29 ก.พ. 51	วันนี้ 7 มี.ค. 51		
ราคาขายส่ง						
เมล็ดทานตะวัน						น้ำมันทานตะวันสำเร็จรูป ราคาทรงตัวอยู่ในระดับสูง อีกทั้งปริมาณสินค้าที่ออกสู่ตลาดมีจำนวนน้อยไม่เพียงพอกับ ความต้องการของผู้บริโภค
ราคาที่จุดรับซื้อ ณ แหล่งผลิต	บาท/กก.	11.60 - 11.70	19.05 - 20.05	19.05 - 20.05		
ราคาที่โรงงานหีบรับซื้อหน้าโรงงาน	บาท/กก.	11.90 - 12.00	19.45 - 20.45	19.45 - 20.45		
กากทานตะวัน (ผลิตภายในประเทศ)	บาท/กก.	-				
น้ำมันทานตะวันสำเร็จรูป						
ราคาที่โรงงานกลั่นขายส่งถึงมือ ชนิดบรรจุขวด (12 ขวด/หีบ)	บาท/หีบ	525 - 535	635 - 645	635 - 645		
ตราภูิก (น้ำมันในประเทศ)	บาท/ขวด	43.75 - 44.17	53.25 - 53.75	53.25 - 53.75		
ตราชิม (น้ำมันในประเทศ)	บาท/ขวด	44.05 - 44.58	52.92 - 53.67	52.92 - 53.67		
ราคาขายปลีก						
ชนิดบรรจุขวด (12 ขวด/หีบ)						
ตราภูิก (น้ำมันในประเทศ)	บาท/ขวด	45.00 - 46.50	55.00 - 58.00	55.00 - 58.00		
ตราชิม (น้ำมันในประเทศ)	บาท/ขวด	45.50 - 46.50	55.00 - 58.00	55.00 - 58.00		

ผู้รายงาน.....
 (นางลัดดา บุญมา)

ผู้ตรวจ.....
 (นางอมราพร อินทร์แมน)

รายงานการติดตามภาวะตลาด "กระสอบ" ในกรุงเทพมหานคร

ประจำวันที่ 7 มีนาคม 2551

บาท/ใบ

รายการ	ราคาขายส่ง			+เพิ่ม -ลด	ภาวะการค้า
	ปีก่อน 7 มี.ค.50	วันก่อน 29 ก.พ.51	วันนี้ 7 มี.ค.51		
กระสอบ (ขนาด 29 นิ้ว x 43 นิ้ว)					กระสอบ การซื้อขายมีปริมาณไม่มากนัก ระดับราคาทรงตัว
กระสอบใหม่	36.00-36.50	34.25-35.50	34.25-35.50		
กระสอบใช้แล้วไม่มีตรา	26.50-27.25	25.70-26.75	25.70-26.75		
กระสอบใช้แล้วมีตรา	18.00-21.00	17.50-20.50	17.50-20.50		
กระสอบใหม่ 50 กก. (ไม่มีตรา)	21.00-22.45	21.00-22.45	21.00-22.45		
					ผู้รายงาน..... (นางกฤษณา พลศักดิ์)
					ผู้ตรวจ..... (นางประทุม กษมาประพฤทธิ์)

รายงานการติดตามภาวะตลาด "ละหุ่ง" ในกรุงเทพมหานคร

ประจำวันที่ 7 มีนาคม 2551

บาท/ก.ก.


รายการ	ราคาขายส่ง			+เพิ่ม -ลด	สถานการณ์
	ปีก่อน 7 มี.ค.50	วันก่อน 29 ก.พ.51	วันนี้ 7 ก.พ.50		
ละหุ่ง ละหุ่ง (กระเทาะเปลือก)	13.00	13.00	13.00		ละหุ่ง ราคาทรงตัวไม่เปลี่ยนแปลง ผู้รายงาน..... (นางกฤษณา พลศักดิ์) ผู้ตรวจ..... (นางประชুম กษมาประพฤทธิ์)

รายงานการติดตามภาวะตลาด "งา" ในกรุงเทพมหานคร


ประจำวันที่ 7 มีนาคม 2551

บาท/ก.ก.

รายการ	ราคาขายส่ง			+เพิ่ม -ลด	ราคาขายปลีก			+เพิ่ม -ลด	สถานการณ์
	ปีก่อน วันนี้ 7 มี.ค.50	ปีนี้ (2551)			ปีก่อน วันนี้ 7 มี.ค.50	ปีนี้ (2551)			
		วันก่อน 29 ก.พ.	วันนี้ 7 มี.ค.			วันก่อน 29 ก.พ.	วันนี้ 7 มี.ค.		
งาเกษตร	25-27	50-52	50-52					งา ระดับราคาซื้อขายโดยทั่วไปทรงตัว	
งาดำ	27-28	56-58	56-58		55-56	78-80	78-80		
งาขาวเมล็ดใหญ่	-	-	-		52-54	74-75	74-75		

ผู้รายงาน..... 

(นางกฤษณา พลศักดิ์)

ผู้ตรวจ..... 

(นางประชুম กษมาประพฤทธิ์)


รายงานการติดตามภาวะและราคา "สุกร" ในตลาดกรุงเทพมหานคร

วันที่ 7 มีนาคม 2551

หน่วย : บาท/ตัว/กก.

รายการ	ราคาขายส่ง			+เพิ่ม	ราคาขายปลีก			+เพิ่ม	ภาวะการค้า
	ราคานี้ปีก่อน	ราคาก่อน	ราคานี้	-ลดลง	ราคานี้ปีก่อน	ราคาก่อน	ราคานี้	-ลดลง	
	7 มี.ค. 50	6 มี.ค. 51	7 มี.ค. 51		7 มี.ค. 50	6 มี.ค. 51	7 มี.ค. 51		
สุกร									สุกรชำแหละ (หมูซีก) และชิ้นส่วนต่าง ๆ
ลูกสุกร ทัวไป (หน. 12 กก./ตัว)	630	1,600	1,600						ราคาลดลง จากวันพระที่ผ่านมาราคาสุกรมีชีวิต
ลูกสุกร ซี.พี. (หน. 16 กก./ตัว)	900	1,800	1,800						อ่อนตัวลงในบางพื้นที่ ส่งผลให้โรงฆ่าและผู้ค้าส่ง
สุกรมีชีวิต ทัวไป	35.00 - 36.00	56.00 - 57.00	56.00 - 57.00		(ราคาลูกสุกรและสุกรมีชีวิตเป็น				สุกรชำแหละ (หมูซีก) ส่วนใหญ่ตรงราคาจำหน่าย
สุกรมีชีวิต ฟาร์ม	36.00 - 37.00	57.00 - 58.00	57.00 - 58.00		ราคา ณ แหล่งผลิต)				ไว้ที่ กก.ละ 70 บาท แต่มีบางพื้นที่ปรับลดราคาลง
สุกรชำแหละ ทัวไป	44.00 - 45.00	69.00 - 70.00	68.00 - 69.00	-1					เพื่อให้ตลาดคล่องตัวขึ้น กก.ละ 1.00 บาท ทั้งนี้
สุกรชำแหละ ฟาร์ม	45.00 - 46.00	70.00 - 71.00	69.00 - 70.00	-1					ขึ้นอยู่กับปริมาณและคุณภาพและเป็นผลให้ชิ้นส่วน
สุกรชำแหละ เนื้อสัน - สันใน	80 - 82	103 - 104	101 - 102	-2	90 - 95	120 - 130	120 - 130		ต่าง ๆ ปรับตัวลดลงตามไปด้วย กก.ละ 2.00 บาท
- สันนอก	72 - 73	102 - 103	100 - 101	-2	80 - 85	115 - 120	115 - 120		เนื่องจากภาวะตลาดไม่คล่องตัว จากระดับราคาอยู่
เนื้อแดง - ตะโพก	63 - 64	96 - 101	94 - 99	-2	80 - 85	115 - 120	115 - 120		ในเกณฑ์สูง ผู้บริโภคลดปริมาณการซื้อและหันไป
- ไหล่	56 - 59	93 - 98	91 - 96	-2	80 - 85	115 - 120	115 - 120		บริโภคอาหารโปรตีนอื่นทดแทน
เนื้อสามชั้น	72 - 75	98 - 106	98 - 104	-2	78 - 80	105 - 115	105 - 115		อย่างไรก็ตาม ขณะนี้ราคาขายปลีกยังคงทรงตัว
มันแข็ง	25 - 28	41 - 43	41 - 43		28 - 30	45 - 48	45 - 48		อยู่ที่ กก.ละ 120 บาท เป็นส่วนใหญ่ แนวโน้มราคา
เศษมัน	13 - 16	25 - 28	25 - 28		14 - 18	35 - 40	35 - 40		อาจอ่อนตัวลง ด้วยโรงเรียนเริ่มปิดภาคเรียนแล้ว
มันเปลว	10 - 11	20 - 22	20 - 22		12 - 13	25 - 30	25 - 30		ความต้องการของตลาดอาจลดลงต่อเนื่อง

F. สุกร/สिता


(นางอมราพร อินทร์แมน) ผู้รายงาน

หมายเหตุ : ราคาขายส่งเนื้อสันใน - มันเปลว ใช้เพื่อศึกษาวิเคราะห์ไม่สมควรเผยแพร่

ฝ่ายติดตามและประเมินภาวะตลาดสินค้าเกษตร สำนักส่งเสริมการค้าสินค้าเกษตร โทร. 02-5475400

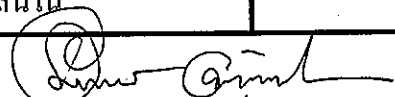
รายงานการติดตามภาวะและราคา "โค - กระบือ" ในตลาดกรุงเทพมหานคร

วันที่ 7 มีนาคม 2551

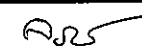
บาท : ก.ก.

รายการ	ราคาขายส่ง			+ เพิ่ม - ลดลง	ราคาขายปลีก			+ เพิ่ม - ลดลง	ภาวะการค้า
	ปีก่อน 7 มี.ค. 50	วันก่อน 29 ก.พ. 51	วันนี้ 7 มี.ค. 51		ปีก่อน 7 มี.ค. 50	วันก่อน 29 ก.พ. 51	วันนี้ 7 มี.ค. 51		
โค									เนื้อโคและเนื้อกระบือ ราคาทรงตัวอยู่ในเกณฑ์สูง
โคมีชีวิต	52 - 53	52 - 53	52 - 53						
เนื้อโคติดกระดูก	95 - 97	95 - 97	95 - 97						
เนื้อโคเราะกระดูกขาหน้า	105 - 107	105 - 107	105 - 107						
เนื้อโคเราะกระดูกขาหลัง	109 - 110	109 - 110	109 - 110						
เนื้อโคธรรมดา				115 - 120	115 - 120	115 - 120			
เนื้อโคสันนอก - สะโพก				125 - 130	125 - 130	125 - 130			
เนื้อโคสันใน				180 - 190	180 - 190	180 - 190			
กระบือ									
กระบือมีชีวิต	50 - 51	50 - 51	50 - 51						
เนื้อกระบือติดกระดูก	93 - 95	93 - 95	93 - 95						
เนื้อกระบือเราะกระดูกขาหน้า	103 - 105	103 - 105	103 - 105						
เนื้อกระบือเราะกระดูกขาหลัง	105 - 107	105 - 107	105 - 107						
เนื้อกระบือธรรมดา				115 - 120	115 - 120	115 - 120			
เนื้อกระบือสันนอก-สะโพก				125 - 130	125 - 130	125 - 130			
เนื้อกระบือสันใน				180 - 190	180 - 190	180 - 190			

ผู้ตรวจ.....


(นางอมราพร อินทร์แมน)

ผู้รายงาน.....


(นางจริย์ สมชีพ)


รายงานการติดตามภาวะและราคา "ไก่เนื้อ" ในตลาดกรุงเทพมหานคร

วันที่ 7 มีนาคม 2551

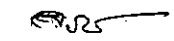
บาท : ก.ก.

รายการ	ราคาขายส่ง			+ เพิ่ม - ลดลง	ราคาขายปลีก			+ เพิ่ม - ลดลง	ภาวะการค้า
	ปีก่อน 7 มี.ค. 50	วันก่อน 3 มี.ค. 51	วันนี้ 7 มี.ค. 51		ปีก่อน 7 มี.ค. 50	วันก่อน 3 มี.ค. 51	วันนี้ 7 มี.ค. 51		
ลูกไก่									ลูกไก่ ไก่มีชีวิต และ ไก่สดทั้งตัว ราคาทรงตัว
ลูกไก่ไข่ (ตัว)	17 - 18	19 - 20	19 - 20						
ลูกไก่เนื้อ (ทั่วไป) (ตัว)	6.00	15.00	15.00						
ลูกไก่เนื้อ (ซี.พี.) (ตัว)	6.00 - 6.50	15.00 - 15.50	15.00 - 15.50						
ไก่มีชีวิต (หน้าโรงฆ่า กทม.)									
ไก่มีชีวิต (ทั่วไป)	31 - 32	39 - 40	39 - 40 ✓						
ไก่มีชีวิต (ซี.พี.)	26	38	38						
ไก่สดทั้งตัว									
ไก่สดทั้งตัว (รวมเครื่องใน)	40 - 42	47 - 48	47 - 48		50 - 52	56 - 58	56 - 58		
ไก่สดทั้งตัว(ไม่รวมเครื่องใน)					52 - 54	60 - 62	60 - 62		
ไก่สดชำแหละ									
เนื้อสันใน					62 - 68	88 - 90	88 - 90		
เนื้ออก (เนื้อล้วน)					58 - 60	88 - 90	88 - 90		
น่อง สะโพก					48 - 50	60 - 62	60 - 62		
ปีก ทั้งปีก (ปีกเต็ม)					55 - 56	68 - 70	68 - 70		
ปีกบน					55 - 56	68 - 70	68 - 70		
เครื่องใน					60 - 62	68 - 70	68 - 70		
หนัง					28 - 30	35 - 38	35 - 38		
แข้ง ขา ตีน					40 - 45	54 - 55	54 - 55		
โครงกระดูก					19 - 20	25 - 28	25 - 28		

ผู้ตรวจ...


 (นางอมราพร อินทร์แถม)

ผู้รายงาน...


 (นางจริย์ สมชีพ)

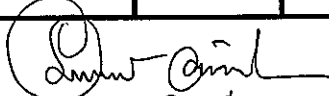
รายงานการติดตามภาวะและราคา "ไข่" ในตลาดกรุงเทพมหานคร

วันที่ 7 มีนาคม 2551

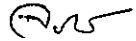
บาท : ฟอง

รายการ	ราคาขายส่ง			+ เพิ่ม - ลดลง	ราคาขายปลีก			+ เพิ่ม - ลดลง	ภาวะการค้า
	ปีก่อน	วันก่อน	วันนี้		ปีก่อน	วันก่อน	วันนี้		
	7 มี.ค. 50	29 ก.พ. 51	7 มี.ค. 51		7 มี.ค. 50	29 ก.พ. 51	7 มี.ค. 51		
ไข่เป็ดสด คณะ ณ แหล่งผลิต	3.00	3.00	3.00						ไข่ไก่ ราคาสูงขึ้น ผลจากมาตรการแก้ไขปัญหาด้านการผลิตและการตลาด ที่ดำเนินการอย่างต่อเนื่อง ประกอบกับ ต้นทุนการเลี้ยงจากราคาอาหารสัตว์อยู่ในระดับสูง อีกทั้งไข่ไก่เป็นอาหารโปรตีนที่มีราคาต่ำกว่าเนื้อสัตว์ชนิดอื่น ส่งผลให้ตลาดคล่องตัวขึ้น
ไข่เป็ด ใหญ่	3.30 - 3.40	3.20 - 3.30	3.20 - 3.30		3.60 - 3.70	3.50 - 3.60	3.50 - 3.60		
ไข่เป็ด กลาง	3.10 - 3.20	3.10 - 3.20	3.10 - 3.20		3.30 - 3.40	3.30 - 3.40	3.30 - 3.40		
ไข่เป็ด เล็ก	2.90 - 3.00	2.90 - 3.00	2.90 - 3.00		3.10 - 3.20	3.10 - 3.20	3.10 - 3.20		
ไข่เป็ดเค็ม ใหญ่	4.00 - 4.10	3.90 - 4.00	3.90 - 4.00		5.00 - 5.50	4.50 - 5.00	4.50 - 5.00		
ไข่เป็ดเค็ม กลาง	3.70 - 3.80	3.60 - 3.70	3.60 - 3.70		4.50 - 5.00	4.00 - 4.50	4.00 - 4.50		
ไข่ไก่สด คณะ ณ แหล่งผลิต	1.90	2.40	2.50	+ 0.10					
ไข่ไก่ เบอร์ 0	2.40 - 2.50	2.90 - 3.00	2.95 - 3.05	+ 0.05	2.70 - 2.80	3.10 - 3.20	3.10 - 3.20		
ไข่ไก่ เบอร์ 1	2.30 - 2.40	2.70 - 2.80	2.80 - 2.90	+ 0.10	2.40 - 2.50	2.90 - 3.00	2.90 - 3.00		
ไข่ไก่ เบอร์ 2	2.20 - 2.30	2.60 - 2.70	2.70 - 2.80	+ 0.10	2.30 - 2.40	2.80 - 2.90	2.80 - 2.90		
ไข่ไก่ เบอร์ 3	2.00 - 2.10	2.50 - 2.60	2.60 - 2.70	+ 0.10	2.10 - 2.20	2.70 - 2.80	2.70 - 2.80		
ไข่ไก่ เบอร์ 4	1.90 - 2.00	2.45 - 2.50	2.55 - 2.60	+ 0.10	2.00 - 2.10	2.60 - 2.70	2.60 - 2.70		
ไข่ไก่ เบอร์ 5	1.80 - 1.90	2.40 - 2.45	2.50 - 2.55	+ 0.10	1.90 - 2.00	2.50 - 2.60	2.50 - 2.60		

ผู้ตรวจ.....


 (นางอมราพร อินทร์แมน)

ผู้รายงาน.....



 (นางจรีย์ สมชีพ)

รายงานการติดตามภาวะและราคา "สัตว์น้ำ" ในตลาดกรุงเทพมหานคร
 ประจำวันที่ 7 มีนาคม 2551

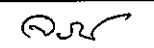
บาท : ก.ก.

รายการ	ราคาขายส่ง			+ เพิ่ม - ลดลง	ราคาขายปลีกตลาด กทม.			+ เพิ่ม - ลดลง	ภาวะการค้า
	ปีก่อน 7 มี.ค. 50	วันก่อน 6 มี.ค. 51	วันนี้ 7 มี.ค. 51		ปีก่อน 7 มี.ค. 50	วันก่อน 6 มี.ค. 51	วันนี้ 7 มี.ค. 51		
กุ้งขาว	ตลาดกลางสมุทรสาคร								สัตว์น้ำ ราคาขายส่งสัตว์น้ำขององค์การ สะพานปลาเปลี่ยนแปลงตามปริมาณ และ คุณภาพของสินค้าที่ส่งเข้าตลาด
- (40 ตัว/กก.)	165	140	140		220 - 240	200 - 220	200 - 220		
- (50 ตัว/กก.)	125	120	120		190 - 210	170 - 180	170 - 180		
- (60 ตัว/กก.)	115	105	105		160 - 170	150 - 160	150 - 160		
- (70 ตัว/กก.)	110	100	100		145 - 150	140 - 150	140 - 150		
- (80 ตัว/กก.)	100	95	95		140 - 145	130 - 140	130 - 140		
	องค์การสะพานปลา								
กุ้งก้ามกราม (กลาง)									
- (บ่อเลี้ยงไทย 15-16 ตัว/กก.)	200 - 250	170 - 190	168 - 190	- 2	240 - 300	240 - 260	240 - 260		
ปลาหมึกกล้วยคละ	55 - 85	70 - 90	70 - 90		110 - 130	120 - 130	120 - 130		
ปลาหมึกกระดองคละ	60 - 90	80 - 100	80 - 195	- 5	110 - 130	120 - 130	120 - 130		
หอยแครงคละ	25 - 35	20 - 25	20 - 25		40 - 55	40 - 55	40 - 55		
หอยลายคละ	35 - 60	35 - 60	30 - 60	- 5	70 - 90	70 - 80	70 - 80		
หอยแมลงภู่คละ	16 - 25	18 - 20	18 - 20		30 - 40	30 - 35	30 - 35		
ปลาทุสด (9-12 ตัว/กก.)	40 - 50	40 - 50	40 - 50		50 - 80	50 - 70	50 - 70		
ปลาช่อน	60 - 90	80 - 90	80 - 90		100 - 120	100 - 120	100 - 120		
ปลาดุก (บึกอูย)	20 - 35	30 - 35	30 - 35		50 - 55	45 - 50	45 - 50		
ปลานิล	30 - 35	30 - 35	28 - 35	- 2	35 - 55	40 - 55	40 - 55		

ผู้ตรวจ.....


 (นางอมราพร อินทร์แมน)

ผู้รายงาน.....

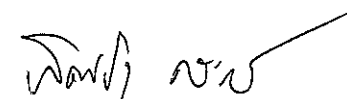

 (นางจริยี่ สมชีพ)

รายงานการติดตามภาวะตลาด ยางพารา

ประจำวันที่ 7 มีนาคม 2551

รายการ	หน่วย บาท	วันนี้ปีก่อน	ราคาก่อน	ราคาวันนี้	+ เพิ่มขึ้น	ภาวะการค้า	
		7 มี.ค. 50	6 มี.ค. 51	7 มี.ค. 51	- ลดลง		
ยางแผ่นดิบชั้น 3							
ราคาเกษตรกรขายได้							
- จ.สุราษฎร์ธานี	กก.	67.50	81.50	80.80	-0.70	ยางพารา ราคาตกลง เนื่องจากผลกระทบจากอัตราแลกเปลี่ยนที่แข็งค่าขึ้น	
- จ.สงขลา	กก.	68.35	81.90	81.65	-0.25		
- จ.นครศรีธรรมราช	กก.	68.30	81.35	81.05	-0.30		
ราคาตลาดกลาง							
- จ.สุราษฎร์ธานี	กก.	70.69	83.63	83.48	-0.15		
- จ.สงขลา	กก.	70.69	83.50	83.10	-0.40		
- จ.นครศรีธรรมราช	กก.	70.69	83.86	83.68	-0.18		
ยางแผ่นรมควันชั้น 3							
ราคา FOB ชั้น 3 กรุงเทพ	กก.	78.80	90.50	90.50	-		

ผู้รายงาน.....



(นางสาวพิชชา กระบี่ทอง)



รายงานการติดตามภาวะตลาดสินค้าในกรุงเทพมหานคร
 ประจำวันที่ 7 มีนาคม 2551 สิบเวลา 9.00 - 12.00 น.

หน่วย : บาท/กก.

ลำดับ ที่	รายการ	ราคาขายส่ง (ตลาดปากคลอง)				ราคาขายปลีก (ตลาดทั่วไป)								สถานการณ์
		คณะ			เปลี่ยนแปลง +เพิ่ม -ลด	คณะ			เปลี่ยนแปลง +เพิ่ม -ลด	คัต			เปลี่ยนแปลง +เพิ่ม -ลด	
		วันนี้ก่อน 7 มี.ค.50	วันก่อน 6 มี.ค.51	วันนี้ 7 มี.ค.51		วันนี้ก่อน 7 มี.ค.50	วันก่อน 6 มี.ค.51	วันนี้ 7 มี.ค.51		วันนี้ก่อน 7 มี.ค.50	วันก่อน 6 มี.ค.51	วันนี้ 7 มี.ค.51		
ผักใบ														
1	ผักคะน้า	8-10	8-10	8-10		12-15	14-16	14-16		20-25	18-22	18-22		วันนี้ราคาพืชผักส่วนใหญ่ทรงตัวเท่ากับวันก่อน ปริมาณสินค้ามีเข้าสู่ตลาดเพียงพอกับความต้องการของผู้บริโภค ยกเว้นผักกาดขาวปลี ราคาอ่อนตัวลง เนื่องจากผลผลิตรุ่นใหม่จากจังหวัดกาญจนบุรีเริ่มทยอยออกสู่ตลาดได้มากขึ้น
2	ผักบุ้งจีน	6-8	10-12	10-12		10-12	15-18	15-18		15-18	20-22	20-22		
3	ผักกวางตุ้ง	8-10	6-10	6-10		12-15	12-15	12-15		18-20	18-20	18-20		
4	ผักกาดหอม	10-15	10-15	10-15		15-20	18-20	18-20		22-25	25-30	25-30		
5	ผักกาดขาวปลี	6-8	15-18	12-15	-3	10-12	20-25	20-25		15-18	30-35	30-35		
6	กะหล่ำปลี	5-8	10-14	10-14		10-12	18-20	18-20		15-20	22-25	22-25		
7	ผักชี*	15-20	15-20	15-20		3-4	3-4	3-4		5-6	5-6	5-6		
8	ต้นหอม*	20-25	25-30	25-30		3-4	3-4	3-4		5-6	5-6	5-6		
9	ชี้น้ำ*	10-15	25-35	25-35		3-4	3-4	3-4		5-6	5-6	5-6		
ผักผล														
1	มะระจีน	18-22	24-28	24-28		24-26	28-32	28-32		28-30	35-38	35-38		
2	มะเขือเทศสีดา	8-12	15-20	15-20		14-18	20-25	20-25		20-25	30-35	30-35		
3	มะเขือเทศผลใหญ่	8-10	6-10	6-10		15-18	15-18	15-18		20-25	20-25	20-25		
4	มะเขือเจ้าพระยา	15-18	12-18	12-18		20-25	20-25	20-25						
5	ถั่วฝักยาว	35-40	20-30	20-30		40-45	25-28	25-28		45-50	30-35	30-35		
6	แตงกวา	18-22	8-12	8-12		48-50	15-18	15-18		28-30	20-25	20-25		
7	ฟักเขียว	10-12	8-12	8-12		12-14	14-16	14-16		18-20	18-20	18-20		
8	พริกสดชี้ฟ้า*	20-25	15-20	15-20		4-5	3-4	3-4						
9	พริกชี้หนู (จินดา)*	20-25	25-30	25-30		3-5	4-5	4-5						
10	มะนาวแป้น (เบอร์ 1-2)/ผล	2.50-2.80	1.75-2.25	1.75-2.25		3.00-3.50	2.50-3.00	2.50-3.00						
	(เบอร์ 3-4)/ผล	1.80-2.20	1.20-1.50	1.20-1.50		2.50-2.75	2.00-2.25	2.00-2.25						
ผักหัว														
1	กะหล่ำดอก	12-15	14-18	14-18		18-20	18-20	18-20		22-25	22-25	22-25		
2	หัวผักกาด	10-12	10-14	10-14		15-18	15-18	15-18		20-25	20-25	20-25		
ผักน้ำ														
1	ผักกะเฉด** (1 กำ)	20-22	13-18	13-18		25-30	20-25	20-25						
2	ผักบุ้งไทย** (10 กำ)	60-65	50-60	50-60		9-10	7-8	7-8						
อื่น ๆ														
1	หน่อไม้ฝรั่ง	40-45	45-55	45-55		50-55	55-60	55-60		58-60	62-65	62-65		
2	ข้าวโพดฝักอ่อน	24-26	24-28	24-28		30-35	30-35	30-35						

หมายเหตุ * ราคาขายปลีก หน่วย : บาท/ขีด.

**ราคาขายปลีก หน่วย : บาท/กำ

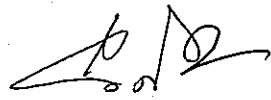

 (นางสกุลรัตน์ จันทรประทีป) (ผู้รายงาน)

 (นางสาวผลิกา สุวรรณลักษณ์) (ผู้ตรวจ)

รายงานการติดตามภาวะตลาด"จิง" ในกรุงเทพมหานคร

ประจำวันที่ 7 มีนาคม 2551


รายการ	หน่วย บาท	ราคาขายส่ง			+ เพิ่มขึ้น	ราคาขายปลีก			+ เพิ่มขึ้น	ภาวะการค้า
		ปีก่อน 7 มี.ค.. 50	วันก่อน 29 ก.พ. 51	วันนี้ 7 มี.ค. 51	- ลดลง	ปีก่อน 7 มี.ค.. 50	วันก่อน 29 ก.พ. 51	วันนี้ 7 มี.ค. 51	- ลดลง	
จิงอ่อน	กก.	-	-	-		-	-	-		ราคาจำหน่ายทรงตัว ไม่เปลี่ยนแปลง
จิงแก่ (คละ)	กก.	15 - 25	20 - 25	20 - 25		25 - 30	30 - 35	30 - 35		

ผู้ตรวจ



(นางสาวผลิกา สุวรรณลักษณ์)

ผู้รายงาน



(นางสาวพิชชา กระบี่ทอง)


รายงานการติดตามภาวะตลาด "ผลไม้" ในกรุงเทพมหานคร

ประจำวันที่ 7 มีนาคม 2551

รายการ	หน่วย บาท	ราคาขายส่ง			+ เพิ่มขึ้น - ลดลง	ราคาขายปลีก			+ เพิ่มขึ้น - ลดลง	ภาวะการค้า
		ปีก่อน	วันก่อน	วันนี้		ปีก่อน	วันก่อน	วันนี้		
		7 มี.ค. 50	3 มี.ค. 51	7 มี.ค. 51		7 มี.ค. 50	3 มี.ค. 51	7 มี.ค. 51		
1. ส้มเขียวหวาน										ราคาจำหน่ายทรงตัว ไม่เปลี่ยนแปลง
เบอร์ 6	กก.	25 - 35	18 - 22	18 - 22		35 - 40	30 - 35	30 - 35		
เบอร์ 5	กก.	22 - 25	15 - 17	15 - 17		25 - 32	28 - 30	28 - 30		
เบอร์ 4	กก.	17 - 18	13 - 14	13 - 14		20 - 22	20 - 25	20 - 25		
2. ส้มโอ										
พันธุ์ทองดี ใหญ่	ผล	30 - 35	25 - 30	25 - 30		35 - 40	30 - 35	30 - 35		
พันธุ์ทองดี เล็ก	ผล	20 - 25	18 - 20	18 - 20		25 - 30	20 - 25	20 - 25		
3. มะละกอแขกดำ	กก.	18 - 25	16 - 18	16 - 18		25 - 30	20 - 25	20 - 25		
4. แตงโมพันธุ์กินรี	กก.	12 - 13	13 - 14	13 - 14		15 - 20	18 - 20	18 - 20		
5. กล้วยหอมทอง(ใหญ่)	ผล.	2.00 - 2.50	2.00 - 2.50	2.00 - 2.50		2.50 - 3.00	2.50 - 3.00	2.50 - 3.00		
6. กล้วยน้ำว้า	หวี	15 - 18	15 - 20	15 - 20		18 - 25	18 - 25	18 - 25		
7. กล้วยไข่ (ใหญ่)	หวี	20 - 22	16 - 20	16 - 20		22 - 28	25 - 30	25 - 30		
กล้วยไข่ (กลาง)	หวี	14 - 18	12 - 15	12 - 15		15 - 20	18 - 20	18 - 20		
8. ฝรั่ง สาลี (คละ)	กก.	12 - 13	15 - 18	15 - 18		15 - 18	18 - 20	18 - 20		
ฝรั่ง (คัด)	กก.	18 - 20	20 - 22	20 - 22		20 - 25	22 - 25	22 - 25		
9. สับปะรดศรีราชา										
เบอร์ 1	กก.	10.00 - 12.00	10.00 - 12.00	10.00 - 12.00		15 - 17	15 - 17	15 - 17		
เบอร์ 2	กก.	8.00 - 9.00	8.00 - 9.00	8.00 - 9.00		13 - 14	13 - 14	13 - 14		
เบอร์ 3	กก.	6.00 - 7.00	6.00 - 7.00	6.00 - 7.00		10 - 12	10 - 12	10 - 12		

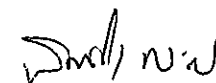
รายการ	หน่วย บาท	ราคาขายส่ง			+ เพิ่มขึ้น	ราคาขายปลีก			+ เพิ่มขึ้น	ภาวะการค้า
		ปีก่อน 7 มี.ค. 50	วันก่อน 3 มี.ค. 51	วันนี้ 7 มี.ค. 51	- ลดลง	ปีก่อน 7 มี.ค. 50	วันก่อน 3 มี.ค. 51	วันนี้ 7 มี.ค. 51	- ลดลง	
10. องุ่นพันธุ์ไวท์มะละกา (เบอร์ยอด)	กก.	45 - 55	42 - 47	42 - 47		60 - 70	55 - 65	55 - 65		
11. มะม่วงน้ำดอกไม้ (เบอร์ 0)	กก.	28 - 32	32 - 35	32 - 35		35 - 40	45 - 50	45 - 50		
(เบอร์ 1)	กก.	20 - 25	22 - 25	22 - 25		25 - 30	35 - 40	35 - 40		
12. มะม่วงเขียวเสวย (เบอร์ 0)	กก.	-	30 - 35	30 - 35			40 - 45	40 - 45		
(เบอร์ 1)	กก.	-	22 - 25	22 - 25			30 - 35	30 - 35		

ผู้ตรวจ



(นางสาวผลิกา สุวรรณลักษณ์)

ผู้รายงาน



(นางสาวพิชชา กระบี่ทอง)

ฝ่ายติดตามและประเมินภาวะตลาดสินค้าเกษตร สำนักส่งเสริมการค้าสินค้าเกษตร กรมการค้าภายใน โทร. 0 2547 5400