




พยากรณ์สินค้าเกษตร

ช่วงเดือนสิงหาคม - ตุลาคม 2563

สัญลักษณ์  ปกติ  มีปัญหาราคาสูง  มีปัญหาราคาต่ำ



สินค้า	ช่วงพยากรณ์			การพยากรณ์ในช่วง 3 เดือน	หมายเหตุ ช่วงออกสู่ตลาด
	ส.ค.63	ก.ย.63	ต.ค.63		
กลุ่มสินค้าผลิตเพื่อส่งออก					
ข้าวนาปี ปี 2563				ตั้งแต่เดือนสิงหาคม 2563 ผลผลิตข้าวนาปีจะเริ่มทยอยออกสู่ตลาด	ส.ค. - เม.ย..
ข้าวนาปรัง ปี 2563				ในเดือน ส.ค. - ต.ค. คาดการณ์ผลผลิตข้าวนาปรังมีแนวโน้มออกสู่ตลาดน้อย เนื่องจากใกล้สิ้นสุดฤดูกาลเก็บเกี่ยว	ก.พ. - ต.ค.
มันสำปะหลัง				ช่วงเดือน ส.ค. - ต.ค. 63 ผลผลิตมันสำปะหลังออกสู่ตลาดประมาณ 1.34 ล้านตัน หรือร้อยละ 4.71 ของปริมาณทั้งประเทศซึ่งยังเป็นช่วงปลายฤดูการผลิต ปี 2562/63 และผลผลิตออกสู่ตลาดลดลง อาจส่งผลให้ราคาที่เกษตรกรขายได้มีแนวโน้มปรับตัวสูงขึ้นเล็กน้อย อย่างไรก็ตามในช่วงดังกล่าวเป็นช่วงฤดูฝนในบางพื้นที่อาจมีฝนตกและส่งผลให้ผลผลิตมีความชื้นสูงคุณภาพเชื้อแป้งต่ำ อีกทั้งในบางพื้นที่ประสบปัญหาการระบาดของไวรัสใบด่างมันสำปะหลัง ด้านการค้า เนื่องจากผลกระทบจากการแพร่ระบาดของ COVID-19 จากช่วงที่ผ่านมาอาจส่งผลให้ราคาของมันสำปะหลังลดลงแต่อย่างไรก็ดีหากการแพร่ระบาดในประเทศจีนซึ่งเป็นประเทศคู่ค้ามีแนวโน้มดีขึ้นคาดว่าจะมีคำสั่งซื้อเพิ่มขึ้น ทั้งนี้ภาครัฐมีโครงการประกันรายได้และมาตรการบริหารจัดการมันสำปะหลังปี 2562/63 และมาตรการคู่ขนาน เพื่อช่วยเหลือให้เกษตรกรได้รับราคาที่เหมาะสมกับราคาตลาด	ม.ค. - มี.ค. (ออกมาก)
ยางพารา				คาดว่าราคายางจะยังปรับตัวสูงขึ้นเล็กน้อย โดยมีปัจจัยสนับสนุนจากความต้องการยางยังมีต่อเนื่องตามการขยายตัวของการผลิตถุงมือยางและยางยืด และการผลิตรถยนต์ทั่วโลกเริ่มกลับมาดำเนินการได้มากขึ้น โดยมีปัจจัยกดดันราคาจากปริมาณยางที่คาดว่าจะออกสู่ตลาดมากตามฤดูกาล และความผันผวนของราคาน้ำมันดิบจากการผ่อนคลายการลดกำลังการผลิตลง	ม.ค. - ธ.ค.
สับปะรด				เนื่องจากอยู่ในช่วงปลายฤดูกาลผลิตโรงงานส่วนใหญ่จะปิดทำการ เพื่อบำรุงรักษาเครื่องจักร และจะทยอยเปิดรับซื้ออีกครั้งในช่วงเดือน ต.ค.63 เพื่อรองรับผลผลิตปี 63 ในช่วงที่ 2	ทั้งปี (ออกมาก 2 ช่วง) พ.ค. - มิ.ย. และ พ.ย. - ธ.ค.
มังคุด				ผลผลิตออกสู่ตลาดเพิ่มมากขึ้นอย่างต่อเนื่อง ราคามีแนวโน้มลดลง	ก.ย. - ส.ค.

สินค้า	ช่วงพยากรณ์			การพยากรณ์ในช่วง 3 เดือน	หมายเหตุ ช่วงออกสู่ตลาด
	ส.ค.63	ก.ย.63	ต.ค.63		
ทุเรียน				ผลผลิตทุเรียนภาคใต้เริ่มออกสู่ตลาดมากขึ้น โดยคาดว่าจะออกมากในช่วงเดือนสิงหาคม แนวโน้มคาดว่าราคายังอยู่ในเกณฑ์ที่ดี เนื่องจากยังคงมีความต้องการของตลาดทั้งในและตลาดต่างประเทศ (จีน) อยู่	ทั้งปี (ออกมาก 2 ช่วง) พ.ค. - มิ.ย. และ ส.ค. - ก.ย.
กุ้ง (ขาวแวนนาไม)				คาดว่า การส่งออกคลองตัวขึ้นในระดับหนึ่ง จากมาตรการการผ่อนปรนของทั้งในประเทศและต่างประเทศ แนวโน้มราคากุ้งขาวปรับตัวสูงขึ้นในระดับหนึ่ง	ม.ค. - ธ.ค.
ไก่เนื้อ				ภาวะการผลิตปกติ ปริมาณผลผลิตออกสู่ตลาดต่อเนื่อง เพียงพอต่อความต้องการของตลาดทั้งในประเทศและต่างประเทศ ด้านภาวะการค้ำมีแนวโน้มคลองตัวขึ้นในช่วงที่ตรงกับเทศกาลสารทจีน ด้านราคาไก่ มีชีวิตหน้าโรงฆ่าราคาขายปลีกไก่สดทั้งตัวรวมเครื่องใน และขึ้นส่วนไก่สดชำแหละ มีแนวโน้มปรับสูงขึ้นเล็กน้อย	ม.ค. - ธ.ค.
กลุ่มสินค้าผลิตเพื่อบริโภคภายในประเทศ					
ข้าวโพด				ณ เดือน ส.ค. - ต.ค. 63 คาดว่าจะมีปริมาณผลผลิตออกสู่ตลาดประมาณ 2.066 ล้านตันหรือร้อยละ 44.25 ของผลผลิตทั้งประเทศ ซึ่งเป็นช่วงต้นฤดูการผลิต ปี 2563/64 ถือว่าเป็นช่วงที่ปริมาณผลผลิตออกสู่ตลาดมากที่สุด แต่บางพื้นที่ยังคงมีฝนตกชุก เกษตรกรชะลอการเก็บเกี่ยว ผู้ประกอบการยังคงต้องการสินค้าเพื่อใช้และเก็บสต็อกจึงปรับราคารับซื้อสูงขึ้น ทั้งนี้ขึ้นอยู่กับคุณภาพของสินค้า	มิ.ย. - ธ.ค. (ก.ย.-พ.ย. ออกมาก)
ปาล์มน้ำมัน				ผลปาล์มน้ำมันออกสู่ตลาดต่อเนื่อง คุณภาพอัดรำน้ำมันมีแนวโน้มเพิ่มขึ้น เนื่องจากแหล่งผลิตสำคัญภาคใต้มีฝนตกชุกในช่วงก่อนหน้านี้ จากการที่ กฟผ. รับซื้อน้ำมันปาล์มดิบเพื่อผลิตกระแสไฟฟ้าจำนวน 37,550 ตัน และจะเร่งส่งมอบน้ำมันปาล์มทั้งหมดภายในเดือนสิงหาคม ซึ่งจะทำให้ปริมาณสต็อกน้ำมันปาล์มในระบบลดลงระดับหนึ่ง ราคาผลปาล์มและน้ำมันปาล์มดิบมีแนวโน้มเคลื่อนไหวตามภาวะอุปสงค์อุปทาน	ตลอดปี
มะพร้าวผล				ผลผลิตออกสู่ตลาดลดน้อยลงตามฤดูกาล ภาวะการค้ำมีแนวโน้มคลองตัวปกติ คาดว่าราคาเคลื่อนไหวไม่มากนัก	ม.ค.-ธ.ค. (ออกมาก เม.ย.-ส.ค.)
สุกร				คาดว่า ราคาสุกรมีชีวิตหน้าฟาร์มและราคาขายปลีกเนื้อสุกรมีแนวโน้มทรงตัวอยู่ในระดับสูงใกล้เคียงกับเดือนก่อน จากมาตรการขอความร่วมมือผู้ประกอบการทั้งห่วงโซ่อุปทาน	ม.ค. - ธ.ค.
ไข่ไก่				ปริมาณผลผลิตไข่ไก่ส่วนเกินลดลงสอดคล้องใกล้เคียงกับความต้องการของตลาด คาดว่า ราคาไข่ไก่คละหน้าฟาร์มและราคาขายปลีกเบอร์ 3 มีแนวโน้มสูงขึ้นในช่วง ส.ค. - ก.ย.63 ก่อนปรับลดลงอีกครั้งในช่วง ต.ค.63 เนื่องจากอยู่ในช่วงเทศกาลกินเจ	ม.ค. - ธ.ค.

สินค้า	ช่วงพยากรณ์			การพยากรณ์ในช่วง 3 เดือน	ช่วงออกสู่ตลาด
	ส.ค.63	ก.ย.63	ต.ค.63		
เงาะ				ผลผลิตภาคใต้เริ่มทยอยออกสู่ตลาดบ้างแล้ว โดยจะออกมากในช่วงเดือน ส.ค.	
ลำไย				ผลผลิตออกสู่ตลาดมากช่วงเดือน ส.ค. 63 ทำให้ราคาค่อนข้างอ่อนไหว	พ.ย.62-ม.ค.63, ส.ค.63
มะนาว				ผลผลิตออกสู่ตลาดอย่างต่อเนื่อง ราคาเคลื่อนไหวตามภาวะตลาด	ตลอดทั้งปี
กลุ่มสินค้าที่ต้องนำเข้า					
ถั่วเหลือง				เป็นช่วงฤดูถั่วเหลืองฤดูฝนรุ่นแรกออกสู่ตลาด โดย ช่วง ส.ค.- ต.ค.63 ออกสู่ตลาดร้อยละ 0.48, ร้อยละ 5.12 และร้อยละ 35.03 ของผลผลิตเมล็ดถั่วเหลืองของไทย ทั้งปี 63/64 ซึ่งมีปริมาณ 38,892 ตัน คาดว่าราคาเมล็ดถั่วเหลืองของไทยจะโน้มขึ้นแข็ง จากสภาวะอากาศที่แห้งแล้งมากส่งผลให้ในบางช่วงจะไม่มีผลผลิตออกสู่ตลาดท้องถิ่น และไม่มีผลผลิตออกสู่ตลาด กทม ส่วนราคาตลาดโลกมีแนวโน้มอ่อนตัวลงจากที่กระทรวงเกษตรของสหรัฐฯ คาดว่าปริมาณการเพาะปลูกของสหรัฐฯ จะมีปริมาณมากขึ้นในฤดูการผลิตหน้านี้ และจะออกสู่ตลาดมากในช่วงเดือนตุลาคมของทุกปี	ม.ค.-พ.ค.63 (ถั่วแห้ง) ก.ค.-ธ.ค.63 (ถั่วฝัก)
กากถั่วเหลือง				ปริมาณผลผลิตกากถั่วเหลืองโลกค่อนข้างตึงตัวจากภาวะการขนส่งที่ค่อนข้างมีความยุ่งยากจากการระบาดของ COVID-19 อย่างไรก็ดีความต้องการใช้ของโรงงานอาหารสัตว์ยังคงชะลอตัวจากช่วง เศรษฐกิจซบเซาลงราคากากถั่วเหลืองในประเทศตลาด กทม. มีแนวโน้มเคลื่อนไหวตามภาวะตลาดโลกโดยตลาดชิคาโกมีแนวโน้มอ่อนตัวลงจากความขัดแย้งของสหรัฐฯและจีนที่เป็นผู้ใช้จ่ายใหญ่ของโลก	ตลอดปี
ปลาป่น				ปริมาณผลผลิตปลาป่นและปลาป่นออกสู่ตลาดในปริมาณไม่มากนัก เนื่องจากเป็นช่วงเข้าสู่ช่วงมรสุม ทำให้เรือดอออกจับปลา ส่วนการส่งออกปลาป่นของไทยในเดือน ม.ค.-มิ.ย.63 มีการส่งออกแล้ว ปริมาณ 97,527 ตัน คาดว่าราคาปลาป่นของไทยมีแนวโน้มทรงตัว แม้ว่าปริมาณปลาป่นที่เป็นวัตถุดิบเข้าสู่ตลาดน้อยลง ในขณะที่ความต้องการผลิตปลาป่นเพื่อส่งออกของไทยมีปริมาณสม่ำเสมอ ซึ่งเป็นผลจากช่วงภาวะเศรษฐกิจที่ไม่ดีนัก ซึ่งเป็นไปในทิศทางเดียวกับตลาดโลกที่มีความพยายามหาวัตถุดิบทดแทนปลาป่นที่ได้จากปลาป่นจากทะเล	ตลอดปี