

ภาวะตลาดสินค้าข้าว ประจำวันที่ 9 มิถุนายน 2551

ชนิด	สัปดาห์ก่อน ต่ำ-สูง	วันนึ่งปีก่อน 7 มิ.ย. 50	วันก่อน 6 มิ.ย. 51	วันนี้ 9 มิ.ย. 51	เปรียบเทียบ วันนี้/วันก่อน
------	------------------------	-----------------------------	-----------------------	----------------------	-------------------------------

ข้าวเปลือกเจ้านาปรัง ความชื้นไม่เกิน 15 % ปี 2551

จังหวัดนครสวรรค์	12.00-13.50	6.20-6.30	12.00-13.00	12.00-13.00	
จังหวัดพิษณุโลก	11.00-13.00	6.00-6.30	11.00-11.50	12.00-13.00 ^(8.5)	+ 1.00 ถึง 1.50
จังหวัดสุพรรณบุรี	10.00-13.50	6.30-6.40	13.00-13.50	13.00-13.50	
จังหวัดปทุมธานี	11.00-12.50	6.30-6.40	12.00-12.50	12.00-12.50	

ข้าวเปลือกหอมมะลิ ปี 2550/51 (ราคารับจำนำ ปี 2550/51 9,000 - 9300 บาท/ตัน สีได้ตันข้าว 36-42 กรัม)

(สีได้ตันข้าว 36 กรัม)

จังหวัดอุดรธานี	15.00-16.00	9.00-9.20	15.00-15.50	15.00-15.50	
จังหวัดสุรินทร์	15.00-16.10	8.70-8.80	15.00-15.10	15.00-15.10	

ข้าวเปลือกหอมจังหวัด ปี 2550/51 (ราคารับจำนำ ปี 2550/51 7,500-7,800 บาท/ตัน สีได้ตันข้าว 34-40 กรัม)

จังหวัด	13.00-13.50		13.00-13.50	13.00-13.50	
---------	-------------	--	-------------	-------------	--

ข้าวเปลือกหอมปทุมธานีนาปรัง ความชื้นไม่เกิน 15 % ปี 2551

จังหวัดสุพรรณบุรี	10.50-13.70	6.40-6.60	13.00-13.50	13.00-13.50	
-------------------	-------------	-----------	-------------	-------------	--

ข้าวเปลือกเหนียวเมล็ดยาวนาปี ปี 2550/51 (ราคารับจำนำ ปี 2550/51 8,100 บาท/ตัน)

จังหวัดอุดรธานี	9.00-10.00	12.50-12.70	9.00-9.50	9.00-9.50	
-----------------	------------	-------------	-----------	-----------	--

ข้าวสาร

ข้าวขาว 100% ชั้น 2 (ใหม่)	20.00-24.05	10.90-10.95	23.50-23.55	23.50-23.55	
ข้าวขาว 5% (ใหม่)	19.00-23.05	10.60-10.65	22.70-22.75	22.70-22.75	
ปลายข้าว เอ.วัน .เลิศ (ใหม่)	14.00-16.05	8.20-8.25	16.00-16.05	16.00-16.05	
ข้าวเน็ง 100%	21.50-25.05	10.90-10.95	25.00-25.05	25.00-25.05	
ปลายข้าวเน็ง เอ.วัน	10.00-13.50	7.55-7.60	10.00-10.05	10.00-10.05	
ข้าวหอมมะลิ 100% ชั้น 2	27.30-28.20	17.80-18.00	28.10-28.20	28.10-28.20	
ข้าวใหม่	27.30-28.20	17.40-17.60	28.10-28.20	28.10-28.20	
ปลายข้าวหอมมะลิ	15.00-17.05	9.20-9.30	17.00-17.05	17.00-17.05	
ข้าวใหม่	15.00-17.05	9.95-10.00	17.00-17.05	17.00-17.05	
ข้าวหอมจังหวัด	25.00-26.10	17.00-17.20	26.00-26.10	26.00-26.10	
ข้าวหอมปทุมธานี	23.95-25.50	13.70-13.90	25.45-25.50	25.45-25.50	
ข้าวใหม่	23.95-25.50	12.70-12.90	25.45-25.50	25.45-25.50	
ปลายข้าวหอมปทุมธานี	14.50-16.55	8.80-8.90	16.50-16.55	16.50-16.55	
ข้าวใหม่	14.50-16.55	9.10-9.15	16.50-16.55	16.50-16.55	
วเหนียว 10% เมล็ดยาว	16.55-16.60	21.20-21.40	16.55-16.60	16.55-16.60	
ปลายข้าวเหนียว เอ.วัน	13.00-14.60	-	13.00-13.10	13.00-13.10	
ข้าวใหม่	13.00-14.60	15.80-16.00	13.00-13.10	13.00-13.10	
รำข้าวขาว	7.85-8.10	5.30-5.40	8.05-8.10	8.05-8.10	

ข้าวสารขายปลีก

ข้าวหอมมะลิ	36.66-42.00	24.66-25.33	36.66-42.00	36.66-42.00	
ข้าวขาว 100%	32.00-34.00	16.00-17.33	32.00-34.00	32.00-34.00	
ข้าวเหนียว 10% เมล็ดยาว	17.33-18.00	21.33-22.00	17.33-18.00	17.33-18.00	

สถานการณ์ทั่วไป

- ข้าวเปลือก โรงสีที่มีความต้องการต่างปรับราคารับซื้อสูงขึ้นเพื่อให้ได้สินค้า ขณะที่ผลผลิตออกสู่ตลาดมีปริมาณไม่มากนัก ส่งผลให้ราคาข้าวเปลือกเจ้านาปรัง จ. พิษณุโลก ปรับตัวสูงขึ้นเล็กน้อย

- ปริมาณข้าวเปลือก ปริมาณซื้อขาย ณ ท่าข้าวลาดยาวจังหวัดนครสวรรค์และตลาดกลางสินค้าเกษตร จังหวัดพิษณุโลก เมื่อวันที่ 8 มิถุนายน 2551 มีปริมาณ 225 และ 14 เมตริกตัน ตามลำดับ

- ข้าวสาร ผู้ส่งออกที่มีความต้องการเสนอรับซื้อในราคาทรงตัว เนื่องจากที่ผ่านมามีค่าแรงรับซื้อข้าวเพียงพอกับความจำเป็นแล้ว ประกอบกับ ความต้องการของตลาดภายในและส่งออกเริ่มชะลอตัว

ข้าวเปลือกภูมิภาค
ประจำวันที่ 9 มิถุนายน 2551

ชนิด	สัปดาห์ก่อน ต่ำ-สูง	จันทร์	อังคาร	พุธ	พฤหัสบดี	ศุกร์	สัปดาห์นี้ ต่ำ-สูง
------	------------------------	--------	--------	-----	----------	-------	-----------------------

บาท/1000 กก.

ข้าวเปลือกเจ้านาปรัง ความชื้นไม่เกิน 15 % ปี 2551

จังหวัดนครสวรรค์	12000-13500	12000-13000 (8 มิ.ย.51)					12000-13000
จังหวัดพิษณุโลก	11000-13000	12000-13000					12000-13000
จังหวัดสุพรรณบุรี	10000-13500	13000-13500					13000-13500
จังหวัดปทุมธานี	11000-12500	12000-12500					12000-12500

ข้าวเปลือกหอมมะลิ ปี 2550/51 (สีได้ต้นข้าว 36-42 กรัม)

(สีได้ต้นข้าว 36 กรัม)

จังหวัดอุดรธานี	15000-16000	15000-15500					15000-15500
จังหวัดสุรินทร์	15000-16100	15000-15100					15000-15100

ข้าวเปลือกหอมจังหวัด ปี 2550/51 (สีได้ต้นข้าว 34-40 กรัม)

(สีได้ต้นข้าว 34 - 40 กรัม)

จังหวัด	13000-13500	13000-13500					13000-13500
---------	-------------	-------------	--	--	--	--	-------------

ข้าวเปลือกหอมปทุมธานีนาปรัง ความชื้นไม่เกิน 15 % ปี 2551

จังหวัดสุพรรณบุรี	10500-13700	13000-13500					13000-13500
-------------------	-------------	-------------	--	--	--	--	-------------

ข้าวเปลือกเหนียวเมล็ดยาวนาปี ปี 2550/51

จังหวัดอุดรธานี	9000-10000	9000-9500					9000-9500
-----------------	------------	-----------	--	--	--	--	-----------

ราคาขายส่งข้าว ผลิตภัณฑ์ และกระสอบป่าน

ในตลาดกรุงเทพมหานคร

ประจำวัน ที่ 9 มิถุนายน 2551

ชนิด	สัปดาห์ก่อน ค่าสูง	จันทร์	อังคาร	พุธ	พฤหัสบดี	ศุกร์	สัปดาห์นี้ ค่าสูง
ขายส่งทั่วไป ความชื้นไม่เกิน 14% เป็นราคาตามตัวอย่างที่ผู้ส่งออกหรือผู้ค้าส่งรับซื้อจากโรงสีหรือซื้อผ่านนายหน้า (หยง) ที่ผู้ส่งออกรับซื้อด้วยเงินสด ไม่รวมกระสอบ (คำนวณราคาซื้อรวมกระสอบป่านชนิดบรรจุ 100 กก. หักด้วยราคากระสอบป่านใช้แล้วหนึ่งครั้ง) ส่งหน้าโรงเก็บข้าวของผู้ซื้อ							
ข้าวขาว 100% ชั้น 1	2650-2655	2650-2655					บาท/100 กก. 2650-2655
ข้าวใหม่	-	-					-
ข้าวขาว 100% ชั้น 2	2500-2505	2500-2505					2500-2505
ข้าวใหม่	2000-2405	2350-2355					2350-2355
ข้าวขาว 100% ชั้น 3	2490-2495	2490-2495					2490-2495
ข้าวใหม่	1990-2395	2340-2345					2340-2345
ข้าวขาว 5%	2450-2455	2450-2455					2450-2455
ข้าวใหม่	1900-2305	2270-2275					2270-2275
ข้าวขาว 10%	2445-2450	2445-2450					2445-2450
ข้าวใหม่	1890-2295	2260-2265					2260-2265
ข้าวขาว 15%	-	-					-
ข้าวใหม่	1885-2290	2255-2260					2255-2260
ข้าวขาว 25%	-	-					-
ข้าวใหม่	1880-2285	2250-2255					2250-2255
ปลายข้าวขาว เอ.วัน.เลิศ	1400-1605	1600-1605					1600-1605
ข้าวใหม่	1400-1605	1600-1605					1600-1605
ปลายข้าวขาว เอ.วัน.พิเศษ	1390-1595	1590-1595					1590-1595
ข้าวใหม่	1390-1595	1590-1595					1590-1595
ปลายข้าวขาว ซี.วัน*	1020-1225	1220-1225					1220-1225
ข้าวเหนียว กข. 6							
ข้าวใหม่	1895-1900	1895-1900					1895-1900
ข้าวเหนียว 10% เมล็ดยาว							
ข้าวใหม่	1655-1660	1655-1660					1655-1660
ข้าวเหนียว 10% เมล็ดสั้น							
ข้าวใหม่	1595-1600	1595-1600					1595-1600
ปลายข้าวเหนียว เอ.วัน	1300-1460	1300-1310					1300-1310
ข้าวใหม่	1300-1460	1300-1310					1300-1310
ข้าวหนึ่ง 100%	2150-2505	2500-2505					2500-2505
ข้าวหนึ่ง 5%	2050-2405	2400-2405					2400-2405
ปลายข้าวหนึ่ง เอ.วัน	1000-1350	1000-1005					1000-1005
ข้าวหอมมะลิ							
100% ชั้น 1	2780-2865	2860-2865					2860-2865
ข้าวใหม่	2780-2865	2860-2865					2860-2865
100% ชั้น 2	2730-2820	2810-2820					2810-2820
ข้าวใหม่	2730-2820	2810-2820					2810-2820
ปลายข้าวหอมมะลิ	1500-1705	1700-1705					1700-1705
ข้าวใหม่	1500-1705	1700-1705					1700-1705
ข้าวหอมจังหวัด							
ข้าวใหม่	2500-2610	2600-2610					2600-2610
ข้าวหอมปทุมธานี	2395-2550	2545-2550					2545-2550
ข้าวใหม่	2395-2550	2545-2550					2545-2550
ปลายข้าวหอมปทุมธานี	1450-1655	1650-1655					1650-1655
ข้าวใหม่	1450-1655	1650-1655					1650-1655

หมายเหตุ* ปลายข้าวขาว ซี.วัน. เป็นราคาที่สืบเพื่อใช้ในการคำนวณอัตราส่งมอบตามโครงการรับจำนำข้าวเปลือก

(9 มิถุนายน 2551)

ชนิด	สปีดาก่อน ต่ำ-สูง	จันทร์	อังคาร	พุธ	พฤหัสบดี	ศุกร์	สปีดาคืน ต่ำ-สูง
รำข้าว	ราคาเงินสดไม่รวมกระสอบ ส่งมอบหน้าโรงเก็บข้าวของผู้ซื้อ						บาท/100 กก.
ขาว	785-810	805-810					805-810
นึ่ง	970-995	990-995					990-995
สกัด	545-570	565-570					565-570
กล้อง	90-100	95-100					95-100
ข้าวสาร							
(ขายส่งให้ร้านขายปลีก) บาท/100 กก.							
ข้าวสารเจ้า							
100% (ข้าวหอม)	3300-3350	3300-3350					3300-3350
ข้าวใหม่	3300-3350	3300-3350					3300-3350
100%	2700-2750	2700-2750					2700-2750
ข้าวใหม่	2600-2650	2600-2650					2600-2650
5%	2650-2700	2650-2700					2650-2700
ข้าวใหม่	2550-2600	2550-2600					2550-2600
ข้าวสารเหนียว							
สันป่าตอง (เขี้ยวงู)							
100% (ใหม่)	2300-2350	2300-2350					2300-2350
5% (ใหม่)	1900-1950	1900-1950					1900-1950
ข้าวสารเหนียว							
10% เมล็ดยาว(ใหม่)	1650-1700	1650-1700					1650-1700
10% เมล็ดสั้น(ใหม่)	1595-1645	1595-1645					1595-1645
ผลิตภัณฑ์ข้าว	ราคาเงินสด (กล่องละ 10 กิโลกรัม)						
แบ่งข้าวเจ้าเหนียว							บาท/3 กล่อง
เจ้าไม่น้ำ(3กล่อง)	895-900	895-900					895-900
เหนียวไม่น้ำ(3กล่อง)	835-840	835-840					835-840
กระสอบป่าน (ทอในประเทศด้วยใยปอ) ขนาด 29 นิ้ว x 43 นิ้ว	ราคาเงินสดส่งมอบถึงร้านผู้ซื้อ						บาท/1 ใบ
ใหม่	33.75-35.00	33.75-35.00					33.75-35.00
ใช้แล้ว -ไม่มีตรา	24.00-26.00	24.00-26.00					24.00-26.00
- มีตรา	17.00-19.00	17.00-19.00					17.00-19.00

ราคาขายปลีกข้าวสารในตลาดกรุงเทพฯ

ประจำวันที 9 มิถุนายน 2551

บาท/15 กก.

ชนิด	สัปดาห์ก่อน ต่ำ-สูง	จันทร์	อังคาร	พุธ	พฤหัสบดี	ศุกร์	สัปดาห์นี้ ต่ำ-สูง
------	------------------------	--------	--------	-----	----------	-------	-----------------------

100% (ข้าวหอม)

ร้านค้าปลีกทั่วไป	620-630	620-630					620-630
ข้าวใหม่	550-560	550-560					550-560

ข้าวสารเจ้า 100%

ร้านค้าปลีกทั่วไป	500-510	500-510					500-510
ข้าวใหม่	480-490	480-490					480-490

ข้าวสารเจ้า 5%

ร้านค้าปลีกทั่วไป	450-460	450-460					450-460
ข้าวใหม่	430-440	430-440					430-440

ข้าวสารเหนียว

สันป่าตอง (เขี้ยว)

100%	390-400	390-400					390-400
5%	340-350	340-350					340-350
10% เมล็ดยาว	260-270	260-270					260-270
10% เมล็ดสั้น	210-220	210-220					210-220

กรมการค้าภายใน

สำนักส่งเสริมการค้าสินค้าเกษตร

โทร. 0 2547 5400

สถานการณ์ทั่วไป

- ข้าวเปลือก โรงสีที่มีความต้องการต่างปรับราคารับซื้อสูงขึ้นเพื่อให้ได้สินค้า ขณะที่ผลผลิตออกสู่ตลาดมีปริมาณไม่มากนัก ส่งผลให้ราคาข้าวเปลือกเจ้าหน้าปริง จ. พิษณุโลก ปรับตัวสูงขึ้นเล็กน้อย
- ข้าวสาร ผู้ส่งออกที่มีความต้องการเสนอรับซื้อในราคาทรงตัว เนื่องจากที่ผ่านมาต่างเร่งรับซื้อข้าวเพียงพอกับความต้งการบ้างแล้ว ประกอบกับ ความต้องการของตลาดภายในและส่งออกเริ่มชะลอลดตัว



.....
(นางประทุม กษมาประพุกดิ์)

ผู้รายงาน

ข้าวเปลือกหอมมะลิ ปี 2550/51

หน่วย บาท/ตัน

แหล่งราคา	2551	มิถุนายน 2551																						
	พ.ค.	เฉลี่ย	2	3	4	5	6	9	10	11	12	13	16	17	18	19	20	23	24	25	26	27	30	
จังหวัดอุดรธานี	18083	15333	15750	15250	15250	15250	15250	15250	15250															
จังหวัดสุรินทร์	18911	15467	16050	16050	15550	15050	15050	15050	15050															
เฉลี่ย	18497	15400	15900	15650	15400	15150	15150	15150	15150															

ราคารับจํานำ ปี 2550/51 9,000 บาท/ตัน

ข้าวเปลือกเหนียว 10 % เมล็ดยาว ปี 2550/51

หน่วย บาท/ตัน

แหล่งราคา	2551	มิถุนายน																						
	พ.ค.	เฉลี่ย	2	3	4	5	6	9	10	11	12	13	16	17	18	19	20	23	24	25	26	27	30	
จังหวัดอุดรธานี	12664	9408	9750	9700	9250	9250	9250	9250																

ราคารับจํานำ ปี 2550/51 8,100 บาท/ตัน

ราคาขายปลีกข้าวสารร้านค้าทั่วไปในตลาดกรุงเทพฯ

ประจำวันที่ 9 มิถุนายน 2551

หน่วย : บาท

ชนิด	หน่วย	ราคาหน้าถุง	ราคาจำหน่าย
ปรรรจูดุง			
-ข้าวหอมมะลิ 5%			
โชคตาก	5 กก.		195
แสนดี	5 กก.	240	240
-ข้าวขาว 100%			
แสนดี	5 กก.	230	230
ข้าวตวง (ถัง)			
-ข้าวหอมมะลิ			
ส้มโอ	1 กก./15 กก.		42-43/620-630
แสนดี	1 กก./15 กก.		40/600
สามงู	1 กก./15 กก.		40-42/600-630
เก้าใบโพธิ์	1 กก./15 กก.		38-40/570-600
ช้างไทย	1 กก./15 กก.		40/580
ดวงใจ	1 กก./15 กก.		40-42/580-600
ตราสมอ	1 กก./15 กก.		37/550
อื่น ๆ	1 กก./15 กก.		35-40/520-580
-ข้าวขาว 100%			
กำไล	1 กก./15 กก.		33-34/490-510
บัวชมพู	1 กก./15 กก.		35-36/520-535
สาละ	1 กก./15 กก.		36-37/540-555
กระต่ายคู่	1 กก./15 กก.		35/520
กุ่มมังกร	1 กก./15 กก.		34-35/495-510
เพชรคู่	1 กก./15 กก.		33/495
คู่ครัว	1 กก./15 กก.		35/520
เรื่องไทย	1 กก./15 กก.		34/500
ตราลูกโลกคู่	1 กก./15 กก.		32-35/480-510
แสนดี	1 กก./15 กก.		36/540
ไวกิ่ง	1 กก./15 กก.		34/510
อื่น ๆ	1 กก./15 กก.		33-36/490-540

ราคาข้าวสารบรรจุถุงที่ห้างสรรพสินค้าจำหน่าย

ประจำวันที่ 9 มิถุนายน 2551

บาท / ถุง

ชนิด	หน่วย	ราคา หน้าถุง	ท็อป	ตั้งอ้าวแสง	สหกรณ์กรุงเทพ	เทสโก	บิ๊กซี	คาร์ฟูร์	แมคโคร
ข้าวหอมมะลิ 100%									
บัวทิพย์	5 กก.	230							
สุรินทร์ทิพย์	5 กก.	280			230				
หงษ์ทอง (แดง)	5 กก.	250	222	220		203	223	209	204
(ใหม่)	5 กก.	280	232	231			234	218	219
มานูญครอง (แดง)	5 กก.	250	239	226	225	210	220	210	205
มานูญครอง (เขียว)	5 กก.	230			(205)189			190	220
เกษตร (แดง)	5 กก.	250	222	216	235		202	202	
เกษตร (เขียว)	5 กก.	240	216	210	230	205	197	200	199
เบญจรงค์	5 กก.		209	197		184	195		193
ฉัตรทอง (แดง)	5 กก.	240	240		230		215	220	
ฉัตรอุบล (เหลือง)	5 กก.	210	210		203		198	195	199
ไตรเพชร	5 กก.	230	230					197	
แสนดี (ดินสยาม)	5 กก.	250			209	190		215	200
ทุ่งกุลา	5 กก.	300	259	223	241		223		240
ปิ่นเงินเพชร	5 กก.	300	215				198	189	
ไทไท(หอมมะลิอินทรีย์)	5 กก.	300	275						
โคโค	5 กก.	200	200						
ดอกบัว	5 กก.	230	212			205	200	200	
เทสโก้(สีทอง)	5 กก.	220				193			
อิมทิพย์ (กินรี)	5 กก.	250	209		193	205	230	230	219
เพื่อนไทย	5 กก.								
# ท็อป	5 กก.	220	209						
ช้างทิพย์	4 กก.	240				199		199	
ปทุมทอง	5 กก.	220	219						183
ขามทอง	5 กก.	220	189*						
เนมรุ่ง	5 กก.	230				198			
รุ่ง	5 กก.								
ศรีเมือง	5 กก.	250	229						
เอโร่(แดง)	5 กก.	250							197
เอโร่(เงิน)	5 กก.	240							187
ส.เขมราชู	5 กก.	280							
บัวทอง	5 กก.	220		194		169*	(230)200	187	189
เก็กฮวย	5 กก.	220							
บัณฑิตน้อย	5 กก.	230			189				
บิ๊กซี	5 กก.	250					189		
คาร์ฟูร์	5 กก.							169*	
ข้าวหอมมะลิ 5%									
หงษ์ทอง (เขียว)	5 กก.	230	229	193			215	209	
แสนดี (ทุ่งกุลา)	5 กก.	240			193			207	
เอโร่	5 กก.	240							187
เบญจรงค์	5 กก.	180							179

ชนิด	หน่วย	ราคา หน้าถุง	ท็อป	ตั้งอ้าวเส็ง	สหกรณ์กรุงเทพ	เทสโก้	บิกซี	คาร์ฟูร์	แมคโคร
ข้าวหอมมะลิ 10%									
สุพรรณหงส์ (แดง)	5 กก.	280	240						
เซฟ	5 กก.	210	209						
หงษ์ทอง (ส้ม)	5 กก.	210	209				205	200	
เกษตร (ม่วง)	5 กก.	230	205				193	192	192
# อิมทิพย์ (เขียว)	5 กก.	215	209						
# คู่ไม้คำ	5 กก.	185				180			
ท็อป	5 กก.								
ข้าวหอมปทุมธานี 100%									
ฉัตร(ม่วง)	5 กก.	195						170	179
มาบุญครอง (ส้ม)	5 กก.	230				200	205	195	
ดอกบัว	5 กก.	210				185		195	189
หงษ์ทอง (ส้ม)	5 กก.	230	210	220	193		194	220	193
เทสโก้(เทา)	5 กก.	200				175			
พุ่มทิพย์	5 กก.	280					173		
เอโร่	5 กก.	230							184
ข้าวผสม (ข้าวหอมมะลิและข้าวขาว)									
แสนดี	5 กก.	220						194	183
มาบุญครอง (ชมพู)	5 กก.	220			203			199*	
# ชาวนาไทย	5 กก.	250	189*						
# สุพรรณหงส์	5 กก.					170			
# ฉัตร (ส้ม)	5 กก.	230	193		177	170	170	170	172
# ฉัตรอรุณ(เขียว)	5 กก.	215				160	160	162	179
# ไวถึง(เขียว)	5 กก.	220		189					183
เกษตร(เขียวอ่อน)	5 กก.	220					185		179
TESCO (เขียว)	5 กก.	220				175			
ปิ่นเงิน	5 กก.	250	189*				185	172	179
เอโร่	5 กก.	220							177
ประพิรุณ	5 กก.						185		
คาร์ฟูร์	5 กก.							190	
บัวทอง(เขียว)	5 กก.	180	170				169	170*	167
บัวทอง(ฟ้า)	5 กก.	200					180	171	180
ธัญญรักษ์ (เขียว)	5 กก.	190			177				
ข้าวหอมมะลิและข้าวมันปู									
ธัญญทิพย์	5 กก.	300	259	223	222				240
ธัญญทิพย์	2 กก.	130	115	89	93				
ดอกมะลิ	2 กก.	90							
ท็อป	2 กก.	90							
เบญจรงค์	5 กก.								
เนเจอร์โซน	1.4 กก.		106			106			
ข้าวเหนียว									
ธัญญทิพย์	1 กก.	45	45	44.50					
เทสโก้	5 กก.	180				147			
บัวทิพย์	5 กก.	150				135	133		
แสนดี	5 กก.	180						176.50	143
คาร์ฟูร์	5 กก.							175	
บิกซี	5 กก.	180					147		
เอโร่	5 กก.	185							140
ฉัตร	5 กก.						150		149

ชนิด	หน่วย	ราคา หน้าถุง	ท็อป	ตั้งฮั่วเสง	สหกรณ์กรุงเทพ	เทสโก	บิกซี	คาร์ฟูร์	แมคโคร
ข้าวกล้องหอมมะลิ 100 %									
คุ่มค่า	5 กก.	160				160			
เทสโก้	5 กก.	200				180			
เบญจรงค์	2 กก.	70		68					
ดอกบัว	2 กก.								
เนเจอร์ไรซัน	1.4 กก.	150	112			112			
กฟผ	2 กก.	80	75						
# เกรทฮาเวสต์									
ฉัตรทอง	2 กก.	100				80			
มานูญครอง	2 กก.	110	110	99	91	96		100	
เพื่อนไทย	2 กก.								
ไทไท	2 กก.	160		112		111			
# ดอกมะลิ									
ฉัตรทอง	2.5 กก.	110	95	89	86	83		88	
เบญจรงค์	2 กก.								
TOPS	5 กก.								
เทสโก้	2 กก.	90				87			
แสนดี	5 กก.	250							193
ข้าวขาว 100%									
สุพรรณหงส์	5 กก.						165		
มิตรภาพ(ม่วง)	5 กก.								
ดอกบัว	5 กก.	190	190			178		168*	
โคโค	5 กก.								
หงส์ทอง (น้ำเงิน)	5 กก.	230		199	182		205	192	182
เพื่อนไทย	5 กก.								
เกษตร(น้ำเงิน)	5 กก.	210	179				156	165	
เบญจรงค์	5 กก.	220							167
โคโค (น้ำเงิน)	5 กก.					135			
ปิ่นเงิน	5 กก.	250						160*	
แสนดี	5 กก.	230	205			189		192	189
พระพิรุณ	5 กก.	200					175		
ไวกิ่ง	5 กก.	220							183
มานูญครอง (ฟ้า)	5 กก.	220	209	194	193	189	189	190	
มานูญครอง (น้ำเงิน)	5 กก.	220	199						189
ปทุมทิพย์	5 กก.						173		
เอโร่	5 กก.	230							182
บิกซี	5 กก.	230					175		
ข้าวขาว 5%									
โคโค	5 กก.	180	149						
เอโร่	5 กก.	220							172
แสนดี	5 กก.	220						192.5	179
บัณฑิตน้อย	5 กก.	170			157				
ช้างคู่โลก	5 กก.	170			157				
ฉัตร(น้ำเงิน)	5 กก.	175							159
ธัญญรักษ์	5 กก.				171				

ชนิด	หน่วย	ราคา หน้าถุง	ท็อป	ตั้งอ้าวเสง	สหกรณ์กรุงเทพ	เทสโก	บิ๊กซี	คาร์ฟูร์	แมคโคร
ข้าวขาว 10%									
สุพรรณหงส์	5 กก.								
ชานาไทย	5 กก.	250	189						165
ปทุมทิพย์	5 กก.	220					160		155
เซฟแพค	5 กก.								155
ข้าวขาว 25%									
เฟิร์สไฟฟ์	5 กก.								
ภักตรา	5 กก.	160					160		
ข้าว(อื่น ๆ)									
คาร์ฟูร์ 35	5 กก.							145	
กลีกรไทย (ขข 35%)	5 กก.	220					155		
คุ้มคำ (ขข. 35 %)	5 กก.	150				140			
หงษ์ทอง (ข้าวสังข์หยด)	2 กก.	85		85		85		85	

* จัดรายการพิเศษ

กรมการค้าภายใน สำนักส่งเสริมการค้าสินค้าเกษตร โทร 02 5475400

รายงานการติดตามภาวะสินค้าในตลาดกรุงเทพมหานคร


ประจำวันที่ 9 มิถุนายน 2551

F:หอมหัวใหญ่ มันฝรั่ง

หน่วย : บาท/กก.

รายการสินค้า	ขายส่ง			+ เพิ่ม - ลด	ขายปลีก			+ เพิ่ม - ลด	สถานการณ์	
	วันนี้ปีก่อน 9 มีย.50	ปีนี้ (2551)			วันนี้ปีก่อน 9 มีย.50	ปีนี้ (2551)				+ เพิ่ม - ลด
		วันก่อน 6 มีย.51	วันนี้ 9 มีย.51			วันก่อน 6 มีย.51	วันนี้ 9 มีย.51			
หอมห้องเย็น										
เบอร์ 0-1	8 - 10	14 - 16	18 - 20	+4	18 - 20	22 - 25	26 - 30	+4ถึง5	หอมหัวใหญ่ ราคาจำหน่ายสูงขึ้น ผลผลิตเข้าสู่ตลาดน้อยลง เนื่องจากหอมห้องเย็นใกล้หมด และหอมจาก อ.ฝางบางส่วน ได้รับความเสียหายจากภาวะฝนตก	
เบอร์ 2	10 - 11	12 - 14	14 - 16	+2	15 - 18	20 - 22	22 - 24	+2		
หอม อ.ฝาง										
เบอร์ 0-1	8 - 9	14 - 17	18 - 20	+3ถึง4	18 - 20	22 - 25	26 - 30	+4ถึง5		
เบอร์ 2	9 - 10	13 - 14	15 - 16	+2	15 - 18	20 - 22	22 - 24	+2		
มันฝรั่ง										มันฝรั่ง ราคาจำหน่ายปรับตัวสูงขึ้น เนื่องจากผลผลิตจากห้องเย็นใกล้หมด ประกอบกับไม่มีการนำเข้ามามันฝรั่งจากจีนเนื่องจากมีราคาสูง
เกรด โอ	15 - 16	22 - 24	24 - 25	+1ถึง2	25 - 28	32 - 36	34 - 38	+2		
เกรด เอ	12 - 14	20 - 22	22 - 24	+2	22 - 25	28 - 32	30 - 34	+2		
เกรด บี	9 - 10	18 - 20	20 - 22	+2	19 - 20	24 - 26	26 - 28	+2		

ผู้รายงาน



(นางสาวผลิกา สุวรรณลักษณ์)

รายงานการติดตามภาตลาด "ปาล์มน้ำมัน และน้ำมันปาล์ม" ในกรุงเทพมหานคร

f: ราคาปาล์ม/ลิตร

ประจำวันที่ 9 มิถุนายน 2551

รายการ	หน่วย	ราคาขายส่ง			+ เพิ่มขึ้น - ลดลง	ภาวะการค้า
		ราคาวันปีก่อน	ราคาวันก่อน	ราคาวันนี้		
		9 มิ.ย. 50	6 มิ.ย. 51	9 มิ.ย. 51		
ผลปาล์มทะเลทราย (ราคาโรงสกัดรับซื้อ)						
คุณภาพ เบอร์เซนต์น้ำมัน (คละ)	บาท/กก.	4.80 - 5.25	4.50 - 5.25	4.80 - 5.60	+0.30 ถึง 0.35	ผลปาล์มทะเลทรายและผลปาล์มร่วง ราคาสูงขึ้น เนื่องจากปริมาณผลปาล์มมีส่งเข้าตลาด ลดน้อยลงและคุณภาพดีขึ้น อีกทั้งบางพื้นที่มีฝนตก ส่งผลให้ โรงสกัดหลายโรงต่างแข่งขันกันรับซื้อ และปรับราคาปรับซื้อ ผลปาล์มสูงขึ้นตามความต้องการ และเพื่อให้สอดคล้องกับ ภาวะตลาด
- จ.กระบี่	บาท/กก.	5.15 - 5.25	4.90 - 5.05	5.30 - 5.60	+0.40 ถึง 0.55	
- จ.สุราษฎร์ธานี	บาท/กก.	4.90 - 5.20	4.70 - 5.00	5.00 - 5.20	+0.20 ถึง 0.30	
- จ.ชุมพร	บาท/กก.	4.90 - 5.10	4.80 - 5.25	4.90 - 5.50	+0.10 ถึง 0.25	
- จ.ตรัง	บาท/กก.	4.95 - 5.10	4.80 - 5.15	5.25 - 5.60	+0.45	
- จ.สตูล	บาท/กก.	4.80 - 5.05	4.50 - 4.80	4.80 - 5.00	+0.20 ถึง 0.30	
คุณภาพ เบอร์เซนต์น้ำมัน (15%)	บาท/กก.	4.41 - 5.05	4.23 - 4.90	4.50 - 5.40	+0.27 ถึง 0.50	
- จ.กระบี่	บาท/กก.	5.05	4.70	5.00	+0.30	
- จ.สุราษฎร์ธานี	บาท/กก.	4.41	4.23	4.50	+0.27	
- จ.ชุมพร	บาท/กก.	4.90	4.50	4.70	+0.20	
- จ.ตรัง	บาท/กก.	4.90	4.90	5.40	+0.50	
- จ.สตูล	บาท/กก.	4.80	4.50	4.80	+0.30	
คุณภาพ เบอร์เซนต์น้ำมัน (17%)	บาท/กก.	5.05 - 5.25	4.80 - 5.25	5.00 - 5.60	+0.20 ถึง 0.35	น้ำมันปาล์มดิบ น้ำมันเมล็ดในปาล์มดิบ น้ำมันปาล์มบริสุทธิ์ ราคาสูงขึ้น ผลกระทบจากราคาน้ำมันปาล์มดิบตลาด มาเลเซียปรับตัวสูงขึ้น เป็น 3,600 ริงกิต/ตัน อีกทั้งผลปาล์ม ส่งเข้าตลาดลดน้อยลง และระดับราคาสูงขึ้น โรงสกัดจึงปรับ ราคาจำหน่ายน้ำมันปาล์มดิบสูงขึ้น ส่งผลให้น้ำมันเมล็ดใน และน้ำมันปาล์มบริสุทธิ์ (สเตอริน) ปรับตัวสูงขึ้นตาม อีกทั้ง ราคาตลาดโลกอยู่ในระดับสูงด้วย
- จ.กระบี่	บาท/กก.	5.25	5.05	5.60	+0.55	
- จ.สุราษฎร์ธานี	บาท/กก.	5.20	5.00	5.20	+0.20	
- จ.ชุมพร	บาท/กก.	5.10	5.25	5.50	+0.25	
- จ.ตรัง	บาท/กก.	5.10	5.15	5.60	+0.45	
- จ.สตูล	บาท/กก.	5.05	4.80	5.00	+0.20	
ผลปาล์มร่วง จ.ชุมพร	บาท/กก.	6.40 - 6.80	6.50 - 6.90	6.50 - 7.20	+0.30	สำหรับน้ำมันปาล์มสำเร็จรูป ขณะนี้ราคาทรงตัว โรงกลั่นต่างรอดูสถานการณ์ เพราะภาวะตลาดชะลอตัว การจำหน่ายไม่คล่องตัว โดยเฉพาะในห้างสรรพสินค้า จำหน่ายต่ำกว่าท้องตลาดสดทั่วไป คาดว่าราคาอาจปรับตัว สูงขึ้นในช่วงต่อไป
น้ำมันปาล์มดิบ (ราคาซื้อขายทั่วไปส่งมอบถึงผู้ซื้อ)						
- เกรด A (น้ำมันจากเปลือก)	บาท/กก.	28.50 - 29.00	34.75 - 35.25	35.50 - 36.00	+0.75	
- เกรด B (น้ำมันรวม)	บาท/กก.	27.50 - 27.75	33.25 - 33.75	34.00 - 34.50	+0.75	
น้ำมันเมล็ดในปาล์มดิบ	บาท/กก.	29.00 - 29.50	40.00 - 41.00	41.00 - 42.00	+1.00	

รายการ	หน่วย	ราคาขายส่ง			+ เพิ่มขึ้น - ลดลง	ภาวะการค้า
		ราคาวันปีก่อน	ราคาวันก่อน	ราคาวันนี้		
		9 มิ.ย. 50	6 มิ.ย. 51	9 มิ.ย. 51		
น้ำมันปาล์มบริสุทธิ์ * (ราคาซื้อขายทั่วไปส่งมอบถึงผู้ซื้อ)						
- โอเลอิน	บาท/กก.	32.26 - 33.38	42.73 - 43.85	42.73 - 43.85		
- สเตอริน	บาท/กก.	26.75 - 27.00	33.00 - 34.00	33.50 - 34.50	+0.50	
น้ำมันปาล์มสำเร็จรูป (ราคารวม VAT)						
- ราคาขายส่ง (โรงกลั่นส่งมอบถึงยี่บัว)						
- ชนิดบรรจุปีบ 12.50 กก.	บาท/กก.	38.80 - 40.00	50.00 - 51.20	50.00 - 51.20		
- ตรามรกต	บาท/ปีบ	490	625	625		
- ตราหยก	บาท/ปีบ	500	640	640		
- ตราโอลีน	บาท/ปีบ	485	640	640		
- ตราเกษตร	บาท/ปีบ	500	640	640		
- ชนิดบรรจุขวด 1 ลิตร (12 ขวด/หีบ)	บาท/ขวด	37.08 - 39.17	47.08	47.08		
- ตรามรกต	บาท/หีบ	470	565	565		
- ตราหยก	บาท/หีบ	445	565	565		
- ตราโอลีน	บาท/หีบ	455	565	565		
- ตราเกษตร	บาท/หีบ	450	565	565		
- ราคาขายปลีก ในตลาดกรุงเทพฯ						
- ชนิดบรรจุปีบ	บาท/กก.	40 - 42	50 - 52	50 - 52		
- ชนิดบรรจุขวด 1 ลิตร	บาท/ขวด	38	47.50 - 48.00	47.50 - 48.00		
ตลาดมาเลเซีย		(6 มิ.ย.50)	(5 มิ.ย.51)	(6 มิ.ย.51)		
- น้ำมันปาล์มดิบ (Crude Palm Oil)	ริงกิต/ตัน	2,875.00	3,507.50	3,600.00		
"	บาท/กก.	28.85	35.29	36.43	+1.14	
- น้ำมันบริสุทธิ์ (RBD Palm Olein)	USD/ตัน	862.50	1,230.00	1,255.00		
"	บาท/กก.	29.77	40.41	41.44	+1.03	
- สเตียรินบริสุทธิ์ (RBD Stearin)	USD/ตัน	857.50	1,000.00	1,030.00		
"	บาท/กก.	28.30	32.86	34.01	+1.15	

อัตราแลกเปลี่ยน US\$ = 33.0230 บาท (อัตรากลาง)
 1 ริงกิต = 10.1206 บาท (อัตรากลาง)
 (6 มิ.ย.51)


 ผู้รายงาน
 (นางอมราพร อินทร์แมน)

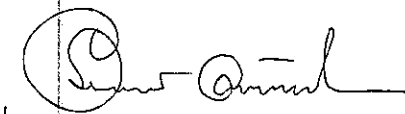
หมายเหตุ : * น้ำมันปาล์มบริสุทธิ์เป็นราคาไม่รวม VAT

รายงานการติดตามภาวะตลาด "มะพร้าวและผลิตภัณฑ์" ในกรุงเทพมหานคร

ประจำวันที่ 9 มิถุนายน 2551

รายการสินค้า	หน่วย	ราคาขายส่ง			+ เพิ่ม - ลด	สถานการณ์
		ปีก่อน วันนี้ 9 มิ.ย.50	ปีนี้ (2551)			
			วันก่อน 6 มิ.ย.51	วันนี้ 9 มิ.ย.51		
มะพร้าวผล						
ราคาที่ร้านค้าส่งขายส่งให้ผู้ซื้อทั่วไป	บาท/ผล	7.00 - 7.50	10.50 - 11.00	10.00 - 10.50	-0.50	มะพร้าวผล และมะพร้าวชูด ราคาลดลง เนื่องจากช่วงนี้มะพร้าวผลมีออกสู่ตลาดเพิ่มมากขึ้น ด้วยเป็น ระยะที่มะพร้าวผลมีออกมาก ขณะเดียวกับที่ภาวะตลาดไม่คล่องตัว อีกทั้งผลไม้ ตามฤดูกาลมีออกสู่ตลาดมากและราคาถูก ผู้ค้ามะพร้าวผลจึงปรับราคาจำหน่ายลด ลง เพื่อให้ตลาดคล่องตัวขึ้น ส่งผลให้ราคามะพร้าวชูดอ่อนตัวลงตาม
ทับสะแก ผลใหญ่ (ปอกเปลือก)	บาท/กก.	13.25 - 13.30	19.00 - 19.20	19.00 - 19.20		
เนื้อมะพร้าวแห้ง 90%						
ราคาที่โรงงานหีบเขตททม.-ปริมาตรรับซื้อ หน้าโรงงาน	บาท/กก.	10.00 - 11.00	18.50 - 19.00	18.50 - 19.00		
เนื้อมะพร้าวขาว รับซื้อหน้าโรงงาน	บาท/กก.	29.50 - 29.67	39.83 - 40.00	39.83 - 40.00		
น้ำมันมะพร้าวดิบ						
ราคาซื้อขายทั่วไป ส่งมอบถึงผู้ซื้อ		(1770-1780*)	(2390-2400*)	(2390-2400*)		
น้ำมันมะพร้าวสำเร็จรูป - ชนิดบรรจุปีบ (12.50 กก.)						
ราคาที่โรงงานกลั่นขายส่งถึงยี่ปั้ว	บาท/กก.	36.80 - 38.40	51.20 - 52.00	51.20 - 52.00		
ราคาขายปลีก						
ตราฝักกาด	บาท/ปีบ	460	640	640		
ตราไฟป็อก	บาท/ปีบ	470	640	640		
ตราดอกไม้	บาท/ปีบ	480	650	650		
มะพร้าวผล ทับสะแก ผลใหญ่ (ปอกเปลือก)	บาท/ผล	9.00 - 9.50	13.50 - 14.00	13.00 - 13.50	-0.50	
มะพร้าวชูด (ไม่ขูดผิว)	บาท/กก.	26.00 - 28.00	30.00 - 32.00	28.00 - 30.00	-2.00	
น้ำมันมะพร้าวสำเร็จรูป - ชนิดบรรจุปีบ (12.50 กก.)	บาท/กก.	40 - 42	55 - 58	55 - 58		
ตราฝักกาด	บาท/ปีบ	465	645	645		
ตราไฟป็อก	บาท/ปีบ	475	645	645		
ตราดอกไม้	บาท/ปีบ	485	655	655		

ผู้รายงาน




(นางอมราพร อินทร์แมน)


รายงานการติดตามภาวะและราคา "วัตถุดิบอาหารสัตว์" ตลาดกรุงเทพมหานคร
 ประจำวันที่ 9 มิถุนายน 2551

Agri_35 รายงาน รายงาน สคป.

รายการสินค้า	หน่วย บาท	ปีก่อน วันนี้ 9 มิ.ย. 50	ปีนี้ (2551)		+ เพิ่ม - ลด	สถานการณ์	
			วันก่อน 6 มิ.ย. 51	วันนี้ 9 มิ.ย. 51			
ปลาป่น							
โปรตีนร้อยละ 60 ขึ้นไป กลิ่นเบอร์ 1	กก.	25.90	31.50	30.70	-0.80	ปลาป่น ราคาลดลง กก.ละ 0.80 บาท เนื่องจากในช่วงนี้ ความต้องการใช้ชะลอตัว ผลจากอุตสาหกรรมการเลี้ยงกุ้ง ลด ปริมาณการเลี้ยง อีกทั้งปลาป่นมีราคาอยู่ในเกณฑ์สูง โรงงานผลิต อาหารสัตว์ ต่างมีสินค้าในสต็อกบ้างแล้ว จึงชะลอการสั่งซื้อ สำหรับ ปลาป่นเกรดกุ้ง ราคา กก.ละ 31.40 บาท	
โปรตีนร้อยละ 60 ลงมา กลิ่นเบอร์ 1	กก.	25.20	30.80	30.00	-0.80		
โปรตีนร้อยละ 60 ขึ้นไป กลิ่นเบอร์ 2	กก.	23.30	30.90	30.10	-0.80		
โปรตีนร้อยละ 60 ลงมา กลิ่นเบอร์ 2	กก.	21.30	30.00	29.20	-0.80		
โปรตีนร้อยละ 60 ขึ้นไป กลิ่นเบอร์ 3	กก.	20.20	30.40	29.60	-0.80		
โปรตีนร้อยละ 60 ลงมา กลิ่นเบอร์ 3	กก.	19.30	29.50	28.70	-0.80		
หัวปลา โปรตีนร้อยละ 45 ขึ้นไป	กก.	18.40	31.30	30.50	-0.80		
ปลาขาย โปรตีนร้อยละ 60	กก.	17.40	29.20	28.40	-0.80	กากถั่วเหลือง ราคาสูงขึ้นตามราคาในตลาดต่างประเทศ จากสภาพอากาศไม่เอื้ออำนวยต่อการเพาะปลูกถั่วเหลืองของ สหรัฐฯ อีกทั้งจีนมีความต้องการใช้กากถั่วเหลืองมากขึ้น	
กากถั่วเหลือง							
นำเข้า โปรตีนร้อยละ 42-45	กก.	10.40 - 10.50	16.60 - 16.70	17.00 - 17.10	+0.40		
นำเข้า โปรตีนร้อยละ 46-48	กก.	10.90 - 11.00	17.60 - 17.85	17.90 - 18.15	+0.30		
ผลิตในประเทศ (เมล็ดนำเข้า)	กก.	10.80 - 10.90	17.25 - 17.35	17.75 - 17.85	+0.50		
ผลิตในประเทศ (เมล็ดในประเทศ)	กก.	11.25 - 11.35	18.30 - 18.50	18.50 - 18.75	+0.20ถึง0.25		
เมล็ดถั่วเหลือง							
เกรดสกัดน้ำมัน (สกัดน้ำมันความชื้นไม่เกิน 13%)	กก.	11.50 - 12.00	19.00 - 19.50	19.00 - 19.50			

ผู้รายงาน.....

(นางลัดดา บุญมา)

ผู้ตรวจ.....

(นางอมราพร อินทร์แมน)


รายงานการติดตามภาวะและราคา "สุกร" ในตลาดกรุงเทพมหานคร

วันที่ 9 มิถุนายน 2551

หน่วย : บาท/ตัว/กก.

รายการ	ราคาขายส่ง			+เพิ่ม -ลดลง	ราคาขายปลีก			+เพิ่ม -ลดลง	ภาวะการค้า
	ราคาวันนี้ปีก่อน	ราคาวันก่อน	ราคาวันนี้		ราคาวันนี้ปีก่อน	ราคาวันก่อน	ราคาวันนี้		
	9 มิ.ย.50	6 มิ.ย. 51	9 มิ.ย. 51		9 มิ.ย.50	6 มิ.ย. 51	9 มิ.ย. 51		
สุกร									
ลูกสุกร ทัวไป (นน. 12 กก./ตัว)	650	1,100	1,100						สุกรชำแหละ (เนื้อสะโพก และ เนื้อไหล่)
ลูกสุกร ซี.พี. (นน. 16 กก./ตัว)	850	1,300	1,300						ราคาลดลง เนื่องจากภาวะตลาดชะลอตัว
สุกรมีชีวิต ทัวไป	38.00 - 39.00	52.00 - 53.00	52.00 - 53.00		(ราคาลูกสุกรและสุกรมีชีวิตเป็นราคา ณ แหล่งผลิตสำคัญ)				อีกทั้งราคาไก่เนื้อ อ่อนตัวลง ผู้บริโภคมักมีทางเลือก
สุกรมีชีวิต ฟาร์ม	39.00 - 40.00	53.00 - 54.00	53.00 - 54.00		[จ.ราชบุรี นครปฐม ฉะเชิงเทราและชลบุรี]				เพิ่มมากขึ้น ขณะที่กำลังซื้อลดลง ผู้ค้าปลีกจึงปรับ
สุกรชำแหละ ทัวไป	47.00 - 48.00	63.00 - 64.00	63.00 - 64.00						ราคาจำหน่ายลดลง เพื่อให้ภาวะตลาดคล่องตัวขึ้น
สุกรชำแหละ ฟาร์ม	48.00 - 49.00	64.00 - 65.00	64.00 - 65.00						นอกจากนี้ราคาขายส่งลดลงไปก่อนหน้านี้ด้วย
สุกรชำแหละ เนื้อสัน - สันใน	85 - 86	94 - 95	94 - 95		90 - 95	115 - 120	115 - 120		อย่างไรก็ตาม บางพื้นที่ยังคงจำหน่ายครึ่ง
- สันนอก	72 - 73	92 - 93	92 - 93		80 - 85	110 - 115	110 - 115		ราคาไว้ที่ กก.ละ 105 - 115 บาท ทั้งนี้ซึ่งขึ้นอยู่กับ
เนื้อแดง - ตะโพก	65 - 66	88 - 90	88 - 90		80 - 85	110 - 115	105 - 110	-5	คุณภาพและสถานที่จำหน่าย
- ไหล่	60 - 61	84 - 85	84 - 85		80 - 85	105 - 110	100 - 105	-5	สำหรับลูกสุกร ระดับราคาทรงตัวอยู่ที่
เนื้อสามชั้น	70 - 74	94 - 106	94 - 106		80 - 82	105 - 110	105 - 110		ตัวละ 1,300 บาท บวกลบ กก.ละ 57 บาท
มันแข็ง	30 - 34	45 - 46	45 - 46		34 - 37	48 - 50	48 - 50		
เศษมัน	17 - 20	26 - 28	26 - 28		18 - 25	38 - 40	38 - 40		
มันเปลว	13 - 14	20 - 23	20 - 23		15 - 18	26 - 35	26 - 35		

F. สุกร/สีเหลือง

 ผู้รายงาน
(นางอมรพร อินทร์แมน)

หมายเหตุ : ราคาขายส่งเนื้อสันใน -มันเปลว ใช้เพื่อศึกษาวิเคราะห์ไม่สมควรเผยแพร่

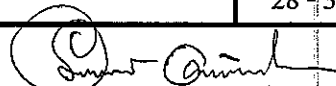
ฝ่ายติดตามและประเมินภาวะตลาดสินค้าเกษตร สำนักส่งเสริมการค้าสินค้าเกษตร โทร. 02-5475400

รายงานการติดตามภาวะและราคา "สัตว์น้ำ" ในตลาดกรุงเทพมหานคร
 ประจำวันที่ 9 มิถุนายน 2551


บาท : ก.ก.

รายการ	ราคาขายส่ง			+ เพิ่ม - ลดลง	ราคาขายปลีกตลาด กทม.			+ เพิ่ม - ลดลง	ภาวะการค้า
	ปีก่อน 9 มิ.ย. 50	วันก่อน 6 มิ.ย. 51	วันนี้ 9 มิ.ย. 51		ปีก่อน 9 มิ.ย. 50	วันก่อน 6 มิ.ย. 51	วันนี้ 9 มิ.ย. 51		
กุ้งขาว	ตลาดกลางสมุทรสาคร								สัตว์น้ำ ราคาขายส่งสัตว์น้ำขององค์การ สะพานปลาเปลี่ยนแปลงตามปริมาณ และ คุณภาพของสินค้าที่ส่งเข้าตลาด
- (40 ตัว/กก.)	140	125	125		210 - 230	180 - 190	180 - 190		
- (50 ตัว/กก.)	105	110	110		180 - 200	150 - 160	150 - 160		
- (60 ตัว/กก.)	90	105	105		150 - 170	140 - 150	140 - 150		
- (70 ตัว/กก.)	80	95	100	+ 5	140 - 145	130 - 140	130 - 140		
- (80 ตัว/กก.)	70	90	95	+ 5	130 - 140	110 - 120	110 - 120		
	องค์การสะพานปลา								
กุ้งก้ามกราม (กลาง)									
- (บ่อเลี้ยงไทย 15-16 ตัว/กก.)	230 - 260	170 - 190	170 - 190		260 - 300	240 - 260	240 - 260		
ปลาหมึกกล้วยคละ	70 - 80	70 - 95	70 - 90	- 5	120 - 130	120 - 130	120 - 130		
ปลาหมึกกระดองคละ	80 - 90	80 - 100	80 - 100		120 - 130	120 - 130	120 - 130		
หอยแครงคละ	25 - 40	25 - 45	25 - 45		40 - 55	40 - 60	40 - 60		
หอยลายคละ	35 - 50	35 - 65	40 - 60	-5 ถึง +5	70 - 90	80 - 90	80 - 90		
หอยแมลงภู่คละ	20 - 25	18 - 25	18 - 25		30 - 35	30 - 35	30 - 35		
ปลาทูสด (9-12 ตัว/กก.)	40 - 50	40 - 55	40 - 55		60 - 80	50 - 70	50 - 70		
ปลาช่อน	70 - 90	95 - 110	95 - 110		100 - 120	100 - 120	100 - 120		
ปลาดุก (บึกอูย)	25 - 35	30 - 35	30 - 35		45 - 50	45 - 50	45 - 50		
ปลานิล	28 - 35	36 - 40	35 - 40	- 1	40 - 55	40 - 55	40 - 55		

ผู้ตรวจ...


 (นางอมราพร อินทร์แมน)

ผู้รายงาน...


 (นางจริย์ สมชีพ)

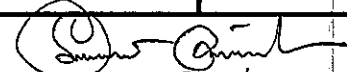
รายงานการติดตามภาวะและราคา "ไก่เนื้อ" ในตลาดกรุงเทพมหานคร

วันที่ 9 มิถุนายน 2551

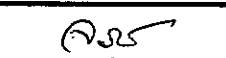
บาท : ก.ก.

รายการ	ราคาขายส่ง			+ เพิ่ม - ลดลง	ราคาขายปลีก			+ เพิ่ม - ลดลง	ภาวะการค้า
	ปีก่อน 9 มิ.ย. 50	วันก่อน 6 มิ.ย. 51	วันนี้ 9 มิ.ย. 51		ปีก่อน 9 มิ.ย. 50	วันก่อน 6 มิ.ย. 51	วันนี้ 9 มิ.ย. 51		
ลูกไก่									ไก่มีชีวิต ไก่สดทั้งตัว และ ไก่สดชำแหละ ราคาลดลง เนื่องจากปริมาณไก่มีชีวิต มีส่งเข้าตลาดมากขึ้น ส่วนใหญ่เป็นไก่โตเกิน ขนาดที่ตลาดต้องการ ประกอบกับภาวะตลาด ชะลอตัว กำลังซื้อลดลง ส่งผลให้ราคาไก่สด- ทั้งตัว และ ไก่สดชำแหละ ลดลงตาม ลูกไก่เนื้อ ราคาลดลง เนื่องจากไก่มีชีวิตราคา ลดลงอย่างต่อเนื่อง บริษัทผู้ผลิตจึงปรับราคา ลูกไก่เนื้อลดลง เพื่อจูงใจให้มีการนำเข้าเลี้ยง เพิ่มขึ้น
ลูกไก่ไข่ (ตัว)	19 - 20	21 - 22	21 - 22						
ลูกไก่เนื้อ (ทั่วไป) (ตัว)	10.00	10.00	8.00	- 2					
ลูกไก่เนื้อ (ซี.พี.) (ตัว)	10.00 - 10.50	10.00 - 10.50	8.00 - 8.50	- 2					
ไก่มีชีวิต (หน้าโรงฆ่า กทม.)									
ไก่มีชีวิต (ทั่วไป)	31 - 32	37 - 38	36 - 37	- 1					
ไก่มีชีวิต (ซี.พี.)	30	33	33						
ไก่สดทั้งตัว									
ไก่สดทั้งตัว (รวมเครื่องใน)	42 - 43	48 - 50	46 - 48	- 2	54 - 55	58 - 62	56 - 60	- 2	
ไก่สดทั้งตัว(ไม่รวมเครื่องใน)					56 - 58	64 - 65	64 - 65		
ไก่สดชำแหละ									
เนื้อสันใน					70 - 75	90 - 95	90 - 95		
เนื้ออก (เนื้อล้วน)					65 - 70	90 - 95	90 - 95		
น่อง สะโพก					60 - 62	68 - 70	65 - 66	-3 ถึง -4	
ปีก ทั้งปีก (ปีกเต็ม)					68 - 70	74 - 75	74 - 75		
ปีกบน					68 - 70	74 - 75	74 - 75		
เครื่องใน					65 - 68	70 - 72	68 - 70	- 2	
หนัง					30 - 35	38 - 40	36 - 38	- 2	
แข้ง ขา ตีน					54 - 55	55 - 60	55 - 58	- 2	
โครงกระดูก					22 - 25	28 - 30	25 - 28	-2 ถึง -3	

ผู้ตรวจ...


(นางอมราพร อินทร์แมน)

ผู้รายงาน...

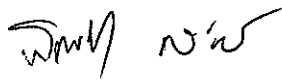

(นางจริย์ สมชีพ)

รายงานการติดตามภาวะตลาด ยางพารา

ประจำวันที่ 9 มิถุนายน 2551

รายการ	หน่วย	วันนี้ปีก่อน	ราคาก่อน	ราคาวันนี้	+ เพิ่มขึ้น	ภาวะการค้า	
		8 มิ.ย. 50	6 มิ.ย. 51	9 มิ.ย. 51	- ลดลง		
ยางแผ่นดิบชั้น 3							
ราคาเกษตรกรขายได้							
- จ.สุราษฎร์ธานี	กก.	72.65	94.25	96.84	+2.59	ยางพารา ราคาสูงขึ้น เนื่องจากเงินบาทอ่อนค่าลง ขณะที่ความต้องการของผู้ประกอบการมีอยู่อย่างต่อเนื่อง	
- จ.สงขลา	กก.	73.30	95.50	98.20	+2.70		
- นครศรีธรรมราช	กก.	72.95	94.10	96.95	+2.85		
ราคาตลาดกลาง							
- จ.สุราษฎร์ธานี	กก.	74.44	97.89	101.51	+3.62		
- จ.สงขลา	กก.	75.29	97.89	101.63	+3.74		
- จ.นครศรีธรรมราช	กก.	75.02	98.09	101.51	+3.42		
ยางแผ่นรมควันชั้น 3							
ราคา FOB ชั้น 3 กรุงเทพ	กก.	79.90	103.55	107.55	+4.00		

ผู้รายงาน.....


(นางสาวพิชชา กระบี่ทอง)

รายงานการติดตามภาวะตลาดสินค้าในกรุงเทพมหานคร
 ประจำวันที่ 9 มิถุนายน 2551 สิบเวลา 9.00 - 12.00 น.

หน่วย : บาท/กก.

ลำดับ ที่	รายการ	ราคาขายส่ง (ตลาดปากคลอง)				ราคาขายปลีก (ตลาดทั่วไป)								สถานการณ์
		ศิลปะ			เปลี่ยนแปลง +เพิ่ม -ลด	ศิลปะ			เปลี่ยนแปลง +เพิ่ม -ลด	ศิลปะ			เปลี่ยนแปลง +เพิ่ม -ลด	
		วันนี้ปีก่อน 9 มิย.50	วันก่อน 6 มิย.51	วันนี้ 9 มิย.51		วันนี้ปีก่อน 9 มิย.50	วันก่อน 6 มิย.51	วันนี้ 9 มิย.51		วันนี้ปีก่อน 9 มิย.50	วันก่อน 6 มิย.51	วันนี้ 9 มิย.51		
ผักใบ														
1	ผักคะน้า	20-25	12-15	12-15		25-30	18-20	18-20		35-40	25-30	25-30		ผักบุงจิ้น ราคาปรับตัวสูงขึ้น เนื่องจากแหล่งผลิตบางพื้นที่ประสบภาวะฝนตก ทำให้เป็นอุปสรรคต่อการเก็บเกี่ยว ปริมาณสินค้ามีออกสู่ตลาดจึงน้อยลง
2	ผักบุงจิ้น	4-7	6-10	10-14	+4	10-12	12-15	14-16	+1ถึง2	14-15	18-20	18-20		
3	ผักกวางตุ้ง	4-6	6-10	6-10		10-12	12-15	12-15		15-18	18-20	18-20		
4	ผักกาดหอม	8-10	12-18	12-18		15-18	20-25	20-25		20-25	30-35	30-35		
5	ผักกาดขาวปลี	12-16	10-12	10-12		18-20	18-22	18-22		25-30	25-30	25-30		
6	กะหล่ำปลี	8-11	10-12	10-12		15-18	18-22	18-22		20-25	25-30	25-30		
7	ผักชี*	60-70	50-60	50-60		7-8	7-8	7-8		9-10	9-10	9-10		
8	ต้นหอม*	40-50	70-80	70-80		4-5	9-10	9-10		6-7	11-12	11-12		
9	ขึ้นฉ่าย*	60-70	35-40	35-40		7-8	5-6	5-6		9-10	7-8	7-8		
ผักผล														
1	มะระจีน	22-26	18-22	18-22		32-35	24-26	24-26		38-40	28-30	28-30		กะหล่ำดอก ราคาอ่อนตัวลง เนื่องจากผลผลิตรุ่นใหม่จากจังหวัดเพชรบุรีและนครราชสีมาทยอยออกสู่ตลาดเพิ่มขึ้น
2	มะเขือเทศสีดา	25-30	15-20	15-20		30-35	20-22	20-22		40-45	25-30	25-30		
3	มะเขือเทศผลใหญ่	15-20	10-12	10-12		20-25	15-18	15-18		28-30	20-25	20-25		
4	มะเขือเจ้าพระยา	10-12	12-15	12-15		18-20	20-25	20-25						
5	ถั่วฝักยาว	25-30	18-25	18-25		30-35	25-30	25-30		40-45	35-40	35-40		
6	แตงกวา	8-12	10-15	10-15		12-15	15-18	15-18		15-20	20-25	20-25		
7	ฟักเขียว	10-12	8-12	8-12		12-14	14-16	14-16		18-20	18-20	18-20		
8	พริกสดชี้ฟ้า*	15-20	40-45	40-45		3-5	6-7	6-7						
9	พริกชี้หนู (จินดา)*	20-25	28-35	28-35		3-5	4-5	4-5						
10	มะนาวแป้น (เบอร์ 1-2)/ผล	1.80-2.00	1.50-1.80	1.50-1.80		2.50-2.75	2.25-2.50	2.25-2.50						
	(เบอร์ 3-4)/ผล	1.00-1.50	1.00-1.30	1.00-1.30		1.50-2.00	1.25-1.75	1.25-1.75						
ผักหัว														
1	กะหล่ำดอก	30-35	25-28	24-26	-1ถึง-2	35-40	30-35	30-35		45-50	38-40	38-40		สมุทรพร (นางสมุทรรัตน์ จันทร์ประทีป) (ผู้รายงาน)
2	หัวผักกาด	15-18	10-14	10-14		20-22	15-18	15-18		25-30	20-25	20-25		
ผักหน้า														
1	ผักกะเจต** (1 กำ)	15-20	13-18	13-18		20-25	20-25	20-25						[Signature] (นางสาวผลิกา สุวรรณลักษณ์) (ผู้ตรวจ)
2	ผักบุงไทย** (10 กำ)	50-60	60-70	60-70		6-7	8-9	8-9						
อื่น ๆ														
1	หน่อไม้ฝรั่ง	40-45	45-55	45-55		50-55	55-60	55-60		58-60	62-65	62-65		
2	ข้าวโพดฝักอ่อน	24-26	22-24	22-24		28-30	28-30	28-30						

หมายเหตุ * ราคาขายปลีก หน่วย : บาท/ขีด

**ราคาขายปลีก หน่วย : บาท/กำ