

ภาวะตลาดสินค้าข้าว ประจำวันที่ 24 มกราคม 2551

ชนิด	สัปดาห์ก่อน ต่ำ-สูง	วันนี้ปีก่อน 24 ม.ค.50	วันก่อน 23 ม.ค.51	วันนี้ 24 ม.ค.51	เปรียบเทียบ วันนี้/วันก่อน
ข้าวเปลือกเจ้าหน้าปี 5% ปี 2550/51 (ราคารับจำนำ ปี 2550/51 6,600 บาท/ตัน ชนิดสีเป็นข้าวสาร 5%)					
จังหวัดนครสวรรค์	6.70-6.80	6.30-6.40	6.70-6.80		
จังหวัดพิษณุโลก	6.60-7.00	6.20-6.30	6.80-7.30	6.80-7.30	
จังหวัดสุพรรณบุรี	7.00-7.10	6.40-6.50	7.20-7.30	7.20-7.30	
จังหวัดปทุมธานี	7.10-7.20	6.30-6.40	7.20-7.30	7.20-7.30	
ข้าวเปลือกหอมมะลิ ปี 2550/51 (ราคารับจำนำ ปี 2550/51 9,000 - 9300 บาท/ตัน สีได้ตันข้าว 36-42 กรัม)					
จังหวัดอุดรธานี	10.80-11.20	8.80-9.00	11.00-11.20	11.00-11.20	
จังหวัดสุรินทร์	10.50-10.80	8.60-8.70	11.10-11.20	11.10-11.20	
ข้าวเปลือกหอมจังหวัด ปี 2550/51 (ราคารับจำนำ ปี 2550/51 7,500-7,800 บาท/ตัน สีได้ตันข้าว 34-40 กรัม)					
จังหวัด (นครสวรรค์ พิจิตร พิษณุโลก อุดรดิตถ์)	8.70-9.10	8.00-8.20	9.10-9.20	9.10-9.20	
ข้าวเปลือกหอมปทุมธานี ปี 2550/51 (ราคารับจำนำ ปี 2550/51 6,900 - 7,200 บาท/ตัน สีได้ตันข้าว 36-42 กรัม)					
จังหวัดสุพรรณบุรี	7.40-7.60	7.20-7.30	7.60-7.80	7.60-7.80	
ข้าวเปลือกเหนียวเมล็ดยาว ปี 2550/51 (ราคารับจำนำ ปี 2550/51 8,100 บาท/ตัน)					
จังหวัดอุดรธานี	8.40-9.00	11.20-11.40	8.40-8.60	8.40-8.60	
ข้าวสาร					
ข้าวขาว 100% ชั้น 2 (ใหม่)	11.65-12.10	10.70-10.75	12.10-12.15	12.25-12.30	+ 0.15
ข้าวขาว 5% (ใหม่)	11.30-11.65	10.45-10.50	11.75-11.80	11.95-12.00	+ 0.20
ปลายข้าว เอ.วัน .เลิซ (ใหม่)	11.15-11.40	8.35-8.40	11.55-11.60	11.60-11.65	+ 0.05
ข้าวเหนียว 100%	12.15-12.60	10.60-10.70	12.95-13.00	12.95-13.00	
ปลายข้าวเหนียว เอ.วัน	8.30-8.55	7.35-7.40	9.95-10.00	9.95-10.00	
ข้าวหอมมะลิ 100% ชั้น 2	20.00-20.50	17.80-18.00	20.90-21.00	21.10-21.20	+ 0.20
ข้าวใหม่	20.20-20.90	17.80-18.00	20.90-21.00	21.10-21.20	+ 0.20
ปลายข้าวหอมมะลิ	12.45-12.70	8.90-9.00	13.05-13.10	13.05-13.10	
ข้าวใหม่	12.45-12.70	8.95-9.00	13.05-13.10	13.05-13.10	
ข้าวหอมจังหวัด	17.00-17.10	17.30-17.50			
ข้าวใหม่	19.00-19.10	16.80-17.00	19.50-19.60	19.90-20.00	+ 0.40
ข้าวหอมปทุมธานี	14.50-14.55	14.30-14.50	15.45-15.50	15.95-16.00	+ 0.50
ข้าวใหม่	14.60-14.85	13.80-14.00	15.45-15.50	15.95-16.00	+ 0.50
ปลายข้าวหอมปทุมธานี	11.75-12.05	8.40-8.50	12.45-12.50	12.45-12.50	
ข้าวใหม่	11.75-12.05	8.40-8.50	12.45-12.50	12.45-12.50	
ข้าวเหนียว 10% เมล็ดยาว	14.50-14.55	20.30-20.50	14.45-14.50	14.45-14.50	
ปลายข้าวเหนียว เอ.วัน	11.90-12.00	-	11.90-12.00	11.95-12.05	+ 0.05
ข้าวใหม่	11.45-12.00	16.30-16.50	11.95-12.00	11.95-12.05	+ 0.05
รำข้าวขาว	7.95-8.50	7.40-7.50	8.65-8.70	8.75-8.80	+ 0.10
ข้าวสารขายปลีก					
ข้าวหอมมะลิ	24.66-27.33	23.33-24.00	27.33-28.00	27.33-28.00	
ข้าวขาว 100%	17.33-18.66	15.33-16.66	17.33-18.66	17.33-18.66	
ข้าวเหนียว 10% เมล็ดยาว	22.00-23.33	20.00-20.66	22.00-23.33	22.00-23.33	

สถานการณ์ทั่วไป

- ข้าวเปลือก ปริมาณการซื้อขายมีไม่มากนัก ระดับราคายังเคลื่อนไหวอยู่ในเกณฑ์สูง
- ปริมาณข้าวเปลือก ปริมาณซื้อขาย ณ ท่าข้าวลาดยาวจังหวัดนครสวรรค์และตลาดกลางสินค้าเกษตร

จังหวัดพิษณุโลก เมื่อวันที่ 23 มกราคม 2551 มีปริมาณ 231 และ 54 เมตริกตัน ตามลำดับ

- ข้าวสาร ตลาดต่างประเทศยังมีความต้องการข้าวในปริมาณมากอย่างต่อเนื่อง ขณะที่ผลผลิตมีปริมาณ

ออกสู่ตลาดไม่มากนัก เนื่องจากโรงสียังมีภาระต้องเร่งส่งมอบตามคำสั่งซื้อล่วงหน้า ผู้ส่งออกจึงเสนอราคาปรับซื้อสูงขึ้นเพื่อให้ได้สินค้าตามต้องการ

ข้าวเปลือกภูมิภาค
ประจำวันที่ 21 - 24 มกราคม 2551

ชนิด	สัปดาห์ก่อน ต่ำ-สูง	จันทร์	อังคาร	พุธ	พฤหัสบดี	ศุกร์	สัปดาห์นี้ ต่ำ-สูง
------	------------------------	--------	--------	-----	----------	-------	-----------------------

บาท/1000 กก.

ข้าวเปลือกเจ้าห่าปี 5 % ปี 2550/51 (ราคารับจำนำ ปี 2550/51 6,600 บาท/ตัน ชนิดสีเป็นข้าวสาร 5 %)

จังหวัดนครสวรรค์	6700-6800	6700-6800	6700-6800	6700-6800			6700-6800
จังหวัดพิษณุโลก	6600-7000	6800-7100	6800-7200	6800-7300	6800-7300		6800-7300
จังหวัดสุพรรณบุรี	7000-7100	7200-7300	7200-7300	7200-7300	7200-7300		7200-7300
จังหวัดปทุมธานี	7100-7200	7100-7200	7200-7300	7200-7300	7200-7300		7100-7300

ข้าวเปลือกหอมมะลิ ปี 2550/51 (ราคารับจำนำ ปี 2550/51 9,000 - 9,300 บาท/ตัน สีได้ตันข้าว 36-42 กรัม)

จังหวัดอุตรธานี	10800-11200	11000-11200	11000-11200	11000-11200	11000-11200		11000-11200
จังหวัดสุรินทร์	10500-10800	10900-11000	11100-11200	11100-11200	11100-11200		10900-11200

ข้าวเปลือกหอมจังหวัด ปี 2550/51 (ราคารับจำนำ ปี 2550/51 7,500 - 7,800 บาท/ตัน สีได้ตันข้าว 34-40 กรัม)

จังหวัด นครสวรรค์ พิษณุโลก อุตรดิตถ์	8700-9100	8900-9100	9100-9200	9100-9200	9100-9200		8900-9200
--------------------------------------	-----------	-----------	------------------	-----------	-----------	--	-----------

ข้าวเปลือกหอมปทุมธานี ปี 2550/51 (ราคารับจำนำ ปี 2550/51 6,900 - 7,200 บาท/ตัน สีได้ตันข้าว 36-42 กรัม)

จังหวัดสุพรรณบุรี	7400-7600	7600-7800	7600-7800	7600-7800	7600-7800		7600-7800
-------------------	-----------	------------------	-----------	-----------	-----------	--	-----------

ข้าวเปลือกเหนียวเมล็ดยาว ปี 2550/51 (ราคารับจำนำ ปี 2550/51 8,100 บาท/ตัน)

จังหวัดอุตรธานี	8400-9000	8400-8600	8400-8600	8400-8600	8400-8600		8400-8600
-----------------	-----------	-----------	-----------	-----------	-----------	--	-----------

กรมการค้าภายใน

สำนักส่งเสริมการค้าสินค้าเกษตร

ราคาขายส่งข้าว ผลิตภัณฑ์ และกระสอบป่าน

ในตลาดกรุงเทพมหานคร

ประจำวันที่ 21-24 มกราคม 2551

ชนิด	สัปดาห์ก่อน ต่ำ-สูง	จันทร์	อังคาร	พุธ	พฤหัสบดี	ศุกร์	สัปดาห์นี้ ต่ำ-สูง
ขายส่งทั่วไป ความชื้นไม่เกิน 14% เป็นราคาตามตัวอย่างที่ผู้ส่งออกหรือผู้ค้าส่งรับซื้อจากโรงสีหรือซื้อผ่านนายหน้า (หยง) ที่ผู้ส่งออกรับซื้อด้วยเงินสด ไม่รวมกระสอบ (คำนวณราคาซื้อรวมกระสอบป่านชนิดบรรจุ 100 กก.หักด้วยราคากระสอบป่านใช้แล้วหนึ่งครั้ง) ส่งหน้าโรงเก็บข้าวของผู้ซื้อ							
							บาท/100 กก.
ข้าวขาว 100% ชั้น 1	1350-1360	1350-1360	1350-1360	1350-1360	1350-1360		1350-1360
ข้าวใหม่	-	-	-	-	-		-
ข้าวขาว 100% ชั้น 2	1310-1320	1310-1320	1310-1320	1310-1320	1310-1320		1310-1320
ข้าวใหม่	1165-1210	1210-1215	1210-1215	1210-1215	1225-1230		1210-1230
ข้าวขาว 100% ชั้น 3	1270-1280	1270-1280	1270-1280	1270-1280	1270-1280		1270-1280
ข้าวใหม่	1155-1200	1200-1205	1200-1205	1200-1205	1215-1220		1200-1220
ข้าวขาว 5%	1260-1265	1260-1265	1260-1265	1260-1265	1260-1265		1260-1265
ข้าวใหม่	1130-1165	1175-1180	1175-1180	1175-1180	1195-1200		1175-1200
ข้าวขาว 10%	1240-1245	1240-1245	1240-1245	1240-1245	1240-1245		1240-1245
ข้าวใหม่	1125-1160	1170-1175	1170-1175	1170-1175	1190-1195		1170-1195
ข้าวขาว 15%	-	-	-	-	-		-
ข้าวใหม่	1120-1155	1165-1170	1165-1170	1165-1170	1185-1190		1165-1190
ข้าวขาว 25%	-	-	-	-	-		-
ข้าวใหม่	1115-1150	1160-1165	1160-1165	1160-1165	1180-1185		1160-1185
ปลายข้าวขาว เอ.วัน.เลิศ	1110-1115	1110-1115	1155-1160	1155-1160	1160-1165		1110-1165
ข้าวใหม่	1115-1140	1145-1150	1155-1160	1155-1160	1160-1165		1145-1165
ปลายข้าวขาว เอ.วัน.พิเศษ	1100-1105	1100-1105	1145-1150	1145-1150	1150-1155		1100-1155
ข้าวใหม่	1105-1130	1135-1140	1145-1150	1145-1150	1150-1155		1135-1155
ปลายข้าวขาว ซี.วัน*	980-1000	1005-1010	1040-1045	1040-1045	1040-1045		1005-1045
ข้าวเหนียว กข. 6							
ข้าวใหม่	1555-1560	1545-1550	1535-1540	1535-1540	1535-1540		1535-1550
ข้าวเหนียว 10% เมล็ดยาว							
ข้าวใหม่	1450-1455	1450-1455	1445-1450	1445-1450	1445-1450		1445-1455
ข้าวเหนียว 10% เมล็ดสั้น							
ข้าวใหม่	1435-1440	1435-1440	1405-1410	1405-1410	1405-1410		1405-1440
ปลายข้าวเหนียว เอ.วัน	1190-1200	1190-1200	1190-1200	1190-1200	1195-1205		1190-1205
ข้าวใหม่	1145-1200	1195-1200	1195-1200	1195-1200	1195-1205		1195-1205
ข้าวหึ่ง 100%	1215-1260	1285-1290	1295-1300	1295-1300	1295-1300		1285-1300
ข้าวหึ่ง 5%	1165-1210	1230-1235	1245-1250	1245-1250	1245-1250		1230-1250
ปลายข้าวหึ่ง เอ.วัน	830-855	995-1000	995-1000	995-1000	995-1000		995-1000
ข้าวหอมมะลิ							
100% ชั้น 1	2060-2110	2100-2110	2140-2150	2140-2150	2150-2160		2100-2160
ข้าวใหม่	2040-2110	2100-2110	2140-2150	2140-2150	2150-2160		2100-2160
100% ชั้น 2	2000-2050	2040-2050	2090-2100	2090-2100	2110-2120		2040-2120
ข้าวใหม่	2020-2090	2080-2090	2090-2100	2090-2100	2110-2120		2080-2120
ปลายข้าวหอมมะลิ	1245-1270	1300-1305	1305-1310	1305-1310	1305-1310		1300-1310
ข้าวใหม่	1245-1270	1300-1305	1305-1310	1305-1310	1305-1310		1300-1310
ข้าวหอมจังหวัด	1700-1710	1700-1710					1700-1710
ข้าวใหม่	1900-1910	1900-1910	1950-1960	1950-1960	1990-2000		1900-2000
ข้าวหอมปทุมธานี	1450-1455	1450-1455	1495-1500	1545-1550	1595-1600		1450-1600
ข้าวใหม่	1460-1485	1480-1485	1495-1500	1545-1550	1595-1600		1480-1600
ปลายข้าวหอมปทุมธานี	1175-1205	1215-1220	1245-1250	1245-1250	1245-1250		1215-1250
ข้าวใหม่	1175-1205	1215-1220	1245-1250	1245-1250	1245-1250		1215-1250

หมายเหตุ* ปลายข้าวขาว ซี.วัน. เป็นราคาที่สืบเพื่อใช้ในการคำนวณอัตราส่งมอบตามโครงการรับจำนำข้าวเปลือก

(21 - 24 มกราคม 2551)

ชนิด	สัปดาห์ก่อน ต่ำ-สูง	จันทร์	อังคาร	พุธ	พฤหัสบดี	ศุกร์	สัปดาห์หน้า ต่ำ-สูง
รำข้าว	ราคาเงินสดไม่รวมกระสอบ ส่งมอบหน้าโรงเก็บข้าวของผู้ซื้อ					บาท/100 กก.	
ขาว	795-850	845-850	855-860	865-870	875-880	845-880	
นึ่ง	865-885	880-885	905-910	930-935	955-960	880-960	
สกัด	595-650	645-650	655-660	675-680	685-690	645-690	
กล้อง	20-25	20-25	20-25	20-25	20-25	20-25	
ข้าวสาร	(ขายส่งให้ร้านขายปลีก)					บาท/100 กก.	
ข้าวสารเจ้า							
100% (ข้าวหอม)	2250-2300	2250-2300	2250-2300	2250-2300	2250-2300	2250-2300	
ข้าวใหม่	2150-2200	2150-2200	2150-2200	2150-2200	2150-2200	2150-2200	
100%	1400-1450	1400-1450	1400-1450	1400-1450	1450-1500	1400-1500	
ข้าวใหม่	1250-1300	1250-1300	1250-1300	1250-1300	1350-1400	1250-1400	
5%	1200-1250	1200-1250	1200-1250	1200-1250	1300-1350	1200-1350	
ข้าวใหม่	1100-1150	1100-1150	1100-1150	1100-1150	1200-1250	1100-1250	
ข้าวสารเหนียว							
สันป่าตอง (เขี้ยว)							
100% (ใหม่)	2700-2750	2700-2750	2700-2750	2700-2750	2550-2600	2550-2750	
5% (ใหม่)	2450-2500	2450-2500	2450-2500	2450-2500	2250-2300	2250-2500	
ข้าวสารเหนียว							
10% เมล็ดยาว(ใหม่)	1950-2000	1950-2000	1950-2000	1950-2000	1850-1900	1850-2000	
10% เมล็ดสั้น(ใหม่)	1850-1900	1850-1900	1850-1900	1850-1900	1600-1650	1600-1900	
ผลิตภัณฑ์ข้าว	ราคาเงินสด (กล้องละ 10 กิโลกรัม)						
แป้งข้าวเจ้าเหนียว						บาท/3 กล้อง	
เจ้าไม่น้ำ(3กล้อง)	525-530	525-530	525-530	525-530	525-530	525-530	
เหนียวไม่น้ำ(3กล้อง)	720-725	720-725	720-725	720-725	720-725	720-725	
กระสอบป่าน (ทอในประเทศด้วยใยปอ) ขนาด 29 นิ้ว x 43 นิ้ว	ราคาเงินสดส่งมอบถึงร้านผู้ซื้อ					บาท/1 ใบ	
ใหม่	34.25-35.50	34.25-35.50	34.25-35.50	34.25-35.50	34.25-35.50	34.25-35.50	
ใช้แล้ว -ไม่มีตรา	25.70-26.75	25.70-26.75	25.70-26.75	25.70-26.75	25.70-26.75	25.70-26.75	
- มีตรา	17.50-20.50	17.50-20.50	17.50-20.50	17.50-20.50	17.50-20.50	17.50-20.50	

ราคาขายปลีกข้าวสารในตลาดกรุงเทพฯ ฯ

ประจำวันที่ 21 - 24 มกราคม 2551

บาท/15 กก.

ชนิด	สัปดาห์ก่อน ต่ำ-สูง	จันทร์	อังคาร	พุธ	พฤหัสบดี	ศุกร์	สัปดาห์นี้ ต่ำ-สูง
100% (ข้าวหอม)							
ร้านค้าปลีกทั่วไป	410-420	410-420	410-420	410-420	410-420		410-420
ข้าวใหม่	370-390	370-390	370-390	370-390	370-390		370-390
ข้าวสารเจ้า 100%							
ร้านค้าปลีกทั่วไป	260-280	260-280	260-280	260-280	260-280		260-280
ข้าวใหม่	230-250	230-250	230-250	230-250	230-250		230-250
ข้าวสารเจ้า 5%							
ร้านค้าปลีกทั่วไป	220-240	220-240	220-240	220-240	220-240		220-240
ข้าวใหม่	200-210	200-210	200-210	200-210	200-210		200-210
ข้าวสารเหนียว							
 สันป่าตอง (เขี้ยวงู)							
100%	470-480	470-480	470-480	470-480	470-480		470-480
5%	410-420	410-420	410-420	410-420	410-420		410-420
10% เมล็ดยาว	330-350	330-350	330-350	330-350	330-350		330-350
10% เมล็ดสั้น	300-320	300-320	300-320	300-320	300-320		300-320

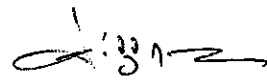
กรมการค้าภายใน

สำนักส่งเสริมการค้าสินค้าเกษตร

โทร. 0 2547 5400

สถานการณ์ทั่วไป

- **ข้าวเปลือก** ปริมาณการซื้อขายมีไม่มากนัก ระดับราคายังเคลื่อนไหวอยู่ในเกณฑ์สูง
- **ข้าวสาร** ตลาดต่างประเทศยังมีความต้องการข้าวในปริมาณมากอย่างต่อเนื่อง ขณะที่ผลผลิตมีปริมาณออกสู่ตลาดไม่มากนัก เนื่องจากโรงสียังมีภาระต้องเร่งส่งมอบตามคำสั่งซื้อล่วงหน้า ผู้ส่งออกจึงเสนอราคารับซื้อสูงขึ้นเพื่อให้ได้สินค้าตามต้องการ



ผู้รายงาน

(นางประชุม กษมาประพุทธิ)

ราคาข้าวสารขายส่งในตลาดกรุงเทพฯ ณ โกดังผู้ส่งออก (ความชื้นไม่เกิน 14%)

หน่วย:บาท/100 กก.

ชนิด	2550 ธ.ค.	มกราคม 2551																							วันนี้	
		เฉลี่ย	2	3	4	7	8	9	10	11	14	15	16	17	18	21	22	23	24	25	28	29	30	31	ปีก่อน 24 ม.ค.50	
ข้าวขาว 100% ชั้น 2	1315	1315	1315	1315	1315	1315	1315	1315	1315	1315	1315	1315	1315	1315	1315	1315	1315	1315	1315	1315	1315	1315	1315	1315	1315	
ข้าวใหม่	1169	1176	1163	1152	1148	1142	1142	1142	1142	1158	1168	1178	1188	1192	1208	1212	1212	1212	1228							1072
ข้าวขาว 5%	1257	1262	1262	1262	1262	1262	1262	1262	1262	1262	1262	1262	1262	1262	1262	1262	1262	1262	1262	1262	1262	1262	1262	1262	1262	1255
ข้าวใหม่	1135	1140	1133	1118	1102	1102	1102	1112	1118	1128	1132	1138	1148	1152	1162	1178	1178	1178	1198							1048
ปลายข้าวขาวเอวันเลิศ	1087	1121	1113	1113	1113	1113	1113	1113	1113	1113	1113	1113	1113	1113	1113	1113	1113	1158	1158	1162						955
ข้าวใหม่	1074	1116	1083	1072	1072	1078	1092	1102	1108	1112	1118	1118	1118	1128	1138	1148	1158	1158	1162							838
ข้าวเหนียว 100%	1225	1240	1225	1225	1202	1202	1198	1218	1218	1218	1218	1228	1238	1258	1288	1298	1298	1298	1298							1065
ปลายข้าวเหนียว เอ.วัน	835	874	835	835	835	835	832	832	832	832	832	832	832	852	852	998	998	998	998							738
ข้าวหอมมะลิ 100% ชั้น 2	1998	2029	2005	2005	2005	2005	2005	2005	2005	2005	2005	2005	2005	2045	2045	2045	2095	2095	2115							1790
ข้าวใหม่	1955	2029	1985	1985	1965	1965	1965	1965	1985	1985	2025	2045	2065	2085	2085	2085	2095	2095	2115							1790
ปลายข้าวหอมมะลิ	1201	1255	1248	1218	1218	1218	1232	1232	1232	1248	1248	1248	1248	1248	1268	1302	1308	1308	1308							895
ข้าวใหม่	1201	1255	1248	1218	1218	1218	1232	1232	1232	1248	1248	1248	1248	1248	1268	1302	1308	1308	1308							898
ข้าวหอมจังหวัด	1690	1702	1690	1690	1690	1705	1705	1705	1705	1705	1705	1705	1705	1705	1705	1705										1740
ข้าวใหม่	1845	1890	1845	1845	1835	1835	1835	1835	1885	1885	1905	1905	1905	1905	1905	1905	1955	1955	1995							1690
ข้าวหอมปทุมธานี	1406	1460	1415	1415	1415	1415	1452	1452	1452	1452	1452	1452	1452	1452	1452	1452	1498	1548	1598							1440
ข้าวใหม่	1388	1463	1395	1395	1395	1395	1432	1432	1462	1462	1462	1462	1482	1482	1482	1482	1498	1548	1598							1390
ปลายข้าวหอมปทุมธานี	1133	1193	1168	1168	1168	1168	1168	1178	1178	1178	1178	1178	1178	1202	1202	1218	1248	1248	1248							845
ข้าวใหม่	1133	1195	1168	1168	1168	1168	1210	1178	1178	1178	1178	1178	1178	1202	1202	1218	1248	1248	1248							848
ข้าวเหนียว ก.ข 6	1770	1587	1678	1658	1632	1632	1632	1598	1598	1598	1558	1558	1558	1558	1558	1548	1538	1538	1538							2140
ข้าวเหนียว 10% เมล็ดยาว	1661	1493	1598	1578	1552	1552	1552	1498	1498	1498	1452	1452	1452	1452	1452	1452	1448	1448	1448							2040
ข้าวเหนียว 10% เมล็ดสั้น	1592	1463	1548	1528	1502	1502	1502	1478	1478	1478	1438	1438	1438	1438	1438	1438	1408	1408	1408							2010
ปลายข้าวเหนียว เอ.วัน	1250	1195	1195	1195	1195	1195	1195	1195	1195	1195	1195	1195	1195	1195	1195	1195	1195	1195	1200							1640
ข้าวใหม่	1230	1185	1195	1195	1195	1195	1195	1148	1148	1148	1148	1188	1198	1198	1198	1198	1198	1198	1200							-
รำข้าวขาว	755	810	752	752	742	742	798	798	798	798	798	798	848	848	848	848	858	868	878							745

ข้าวเปลือกเจ้าหน้าปี 5% ปี 2550/51

แหล่งราคา	2550		มกราคม 2551																											
	ธ.ค.	เฉลี่ย	1	2	3	4	6	7	8	9	10	11	13	14	15	16	17	18	20	21	22	23	24	25	27	28	28	29	30	31
ตลาดกลางท่าข้าวลาดยาว	6750	6750	6750	6750	6750	6750	6750	6750	6750	6750	6750	6750	6750	6750	6750	6750	6750	6750	6750	6750	6750	6750	6750	6750	6750	6750	6750	6750	6750	6750
จ. พิษณุโลก	6741	6759	6650	6650	6650			6650	6650	6650	6650	6650		6650	6650	6650	6850	6850		6950	7000	7050	7050							
จ. สุพรรณบุรี	6997	7097	7050	7050	7050			7050	7050	7050	7050	7050		7050	7050	7050	7050	7050		7250	7250	7250	7250							
จ. ปทุมธานี	7238	7203	7350	7350	7350			7150	7150	7150	7150	7150		7150	7150	7150	7150	7150		7150	7250	7250	7250							
เฉลี่ย	6932	6952	6750	6950	6950	6950	6750	6900	6900	6900	6900	6900	6750	6900	6900	6900	6950	6950	6950	7025	7063	7075	7183							
			ราคารับจำนำ ปี 2550/51 6,600 บาท/ตัน																											

ข้าวเปลือกเจ้าหน้าปี 25% ปี 2550/51

แหล่งราคา	2550		มกราคม 2551																											
	ธ.ค.	เฉลี่ย	1	2	3	4	6	7	8	9	10	11	13	14	15	16	17	18	20	21	22	23	24	25	27	28	28	29	30	31
ตลาดกลางท่าข้าวลาดยาว	5650	5670	5650	5650	5650	5650	5650	5650	5650	5650	5650	5650	5650	5650	5650	5650	5650	5650	5650	5650	5650	5650	5650	5650	5650	5650	5650	5650	5650	5650
จ. พิษณุโลก																														
จ. ปทุมธานี	6538	6503	6650	6650	6650			6450	6450	6450	6450	6450		6450	6450	6450	6450	6450		6450	6550	6550	6550							
เฉลี่ย	6094	6086	5650	6150	6150	6150	5650	6050	6050	6050	6050	6050	6050	5650	6050	6050	6050	6050	6050	5750	6100	6150	6150	6550						
			ราคารับจำนำ ปี 2550/51 6,100 บาท/ตัน																											

ข้าวเปลือกหอมมะลิ ปี 2550/51

หน่วย บาท/ตัน

แหล่งราคา	2550	มกราคม 2551																							
		ธ.ค.	เฉลี่ย	2	3	4	7	8	9	10	11	14	15	16	17	18	21	22	23	24	25	28	29	30	31
จังหวัดอุดรธานี	10521	10650	10650	10650	10800	10800	10900	10900	10900	10900	10900	10900	10950	10950	11100	11100	11100	11100	11100	11100	11100	11100	11100	11100	11100
จังหวัดสุรินทร์	10074	10350	10350	10450	10450	10450	10450	10450	10450	10450	10450	10550	10550	10550	10750	10750	10950	11150	11150	11150	11150	11150	11150	11150	11150
เฉลี่ย	10297	10500	10500	10550	10625	10625	10675	10675	10675	10675	10675	10725	10750	10750	10925	10925	11025	11125	11125	11125	11125	11125	11125	11125	11125

ราคารับจำนำ ปี 2550/51 9,000 บาท/ตัน

ข้าวเปลือกเหนียว 10 % เมล็ดยาว ปี 2550/51

แหล่งราคา	2550	มกราคม 2551																							
		ธ.ค.	เฉลี่ย	2	3	4	7	8	9	10	11	14	15	16	17	18	21	22	23	24	25	28	29	30	31
จังหวัดอุดรธานี	9041	8747	8900	8900	8900	8900	8900	8900	8900	8900	8900	8900	8900	8900	8600	8600	8500	8500	8500	8500	8500	8500	8500	8500	8500

ราคารับจำนำ ปี 2550/51 8,100 บาท/ตัน

ราคาข้าวสารบรรจุถุงที่ห้างสรรพสินค้าจำหน่าย

ประจำวันที่ 24 มกราคม 2551

บาท / ถุง

ชนิด	หน่วย	ราคา หน้าถุง	ท็อป	บิกซี	สหกรณ์กรุงเทพ	เทสโก้	เดอะมอลล์
ข้าวหอมมะลิ 100%							
บัวทิพย์	5 กก.	160				119	
สุรินทร์ทิพย์	5 กก.	160	145		127		145
หงษ์ทอง (แดง)	5 กก.	160	150	134	135	132	142
มาบุญครอง (แดง)	5 กก.	160	135	130	137	129	139.50
เกษตร (แดง)	5 กก.	140	135	117	130	123	
เกษตร (เขียว)	5 กก.	130	124	124	127	123	115
เบญจรงค์	5 กก.	160	125	109		129	114
ฉัตรทอง (แดง)	5 กก.	150	143	132	129		132
ฉัตรเพชร (เหลือง)	5 กก.	130	121	117			120
แสนดี (ถิ่นสยาม)	5 กก.	160			118		140
บัณฑิตน้อย	5 กก.	160					122
ทุ่งกุลา	5 กก.	170	148				148
โคโค	5 กก.	165	142				119
ปิ่นเงินเพชร	5 กก.	180	179	99			
สุพรรณหงส์	5 กก.	135	119				98
ไทไท	5 กก.	165	155				161
ดอกเก็กฮวย	5 กก.	150	139				135
ดอกบัว	5 กก.	145	129				
เทสโก้	5 กก.	135				102	
ส เชมราฐ	5 กก.	220	179				
อิมทิพย์ (วิถีไทย)	5 กก.	165	165	109			
อิมทิพย์ (กินรี)	5 กก.	165	165			109	
เพื่อนไทย	5 กก.	140	106				124.25
# ท็อป	5 กก.	150	129				
ช้างทิพย์	4 กก.	160	133			117	
ธนาพันธ์	5 กก.	180	178		102		
บัวทอง	5 กก.	160	84				116
ธัญญ์รักษ์	5 กก.	160					121
พนมรุ้ง	5 กก.	160			124	128	
ฉลาดชิม	5 กก.	110			106		
โสมเพชรสมาร์ท	5 กก.	140					115
ช้างเผือก	5 กก.	150	126				125
โกเดินเซฟ	5 กก.	150	119				
บั้งไฟ	5 กก.	160	145				
ดราดาว	5 กก.	160	145				
บุรีมาศ	5 กก.	160	145				
สามเศ	5 กก.	160	145				
นกทาคู่	5 กก.	160	*129				
ทวิชัย	5 กก.	160	145				
ข้าวหอมมะลิ 5%							
หงษ์ทอง (เขียว)	5 กก.	145	128	118	121		127
แสนดี (หอมทุ่งกุลา)	5 กก.	135	129		116		114

ชนิด	หน่วย	ราคา หน้าถุง	ท็อป	บีกชี	สนกรมกรุงเทพ	เทสโก้	เดอะมอลล์
หอมมะลิ 10%							
เซฟ	5 กก.		109				
หงษ์ทอง (ส้ม)	5 กก.	125	116		111		117
เกษตร (ม่วง)	5 กก.	115	109		110		113
# อิมทิพย์ (เขียว)	5 กก.	150	94			-	
# คุ่มค่า	5 กก.	95				95	
ข้าวหอมปทุมธานี 100%							
มาบุญครอง (เขียว)	5 กก.	120			107	99	86.50
ดอกบัว	5 กก.	140				98	
ข้าวผสม (ข้าวหอมมะลิและข้าวขาว)							
# มิตรภาพ (เขียว)	5 กก.	95	82		76	82	
# ชวนาไทย	5 กก.	110	82				
# สุพรรณหงส์	5 กก.	105	87			87	
# นวัตกรรม(ส้ม)	5 กก.	105	94	89	96	94	89
# นวัตกรรม(เขียว)	5 กก.					79	
# อิมทิพย์	5 กก.	120					
รุ่งทิพย์	5 กก.	135					
ปิ่นเงิน	5 กก.	140	92	91			
คุ่มค่า	5 กก.	85				75	
TESCO (เขียว)	5 กก.	105				86	
เบญจมาศ	5 กก.	99					
ข้าวหอมมะลิและข้าวมันญี่ปุ่น							
ธัญญาทิพย์	5 กก.	170	148				
ธัญญาทิพย์	2 กก.	70	69		58		
ดอกมะลิ	2 กก.	70	64				
ท็อป	2 กก.	60					
เนเจอร์โซน	1.5 กก.	80	75			65	
ข้าวเหนียว							
ธัญญาทิพย์	1 กก.	30			30		
เทสโก้	2 กก.					63	
ข้าวกล้องหอมมะลิ 100 %							
คุ่มค่า	5 กก.	100				74	
เทสโก้	5 กก.	100				92	
ไวกิ่ง	5 กก.	150					108
เบญจรงค์	2 กก.	70					56
โฮมเฟรสมาร์ท	2 กก.	70					62
สุรินทร์ทิพย์	2 กก.	62			54		
ไวกิ่ง	2 กก.	70					65
ดอกบัว	2 กก.	-	60				
เนเจอร์โซน	1.5 กก.	70	50			65	
กฟผ	2 กก.	50	44			47	
# เกรทฮาเวสต์	2 กก.	80	75			75	74.25
มิตร	2 กก.	80					

ไม่มีเครื่องหมายรูปพนมมือ

ชนิด	หน่วย	ราคา หน้าถุง	ท็อป	บิกชี	สหกรณ์กรุงเทพ	เทสโก้	เดอะมอลล์
ข้าวกล้องหอมมะลิ 100 %							
มาบุญครอง	2 กก.	70	53	52	53.5	62	55
เพื่อนไทย	2 กก.		60				
ไทไท	2 กก.	70	58			65	66
# ดอกมะลิ	2 กก.	60	60				
# หงษ์ทอง	2.5 กก.	85	85	83	80	77	
เบญจรงค์	2 กก.	85	58			56	56
TOPS	2 กก.	50	43				
เทสโก้	2 กก.					41.5	41.50
แปดริ้ว	2 กก.	60	60				
ข้าวขาว 100%							
สุพรรณหงส์	5 กก.	90		76			
โคโค	5 กก.	85	79				76
ช้างเผือก	5 กก.	90	88				
นาทิพย์	5 กก.	80		69			
โฮมเฟรสมาร์ท	5 กก.	85					77
ดอกบัว	5 กก.	95	89			85	
ธัญญรักษ์	5 กก.	95			75		75.50
พนมรุ้ง	5 กก.	95			87		
หงส์ทอง	5 กก.	95			90		95
เพื่อนไทย	5 กก.	100	89				
เกษตร(นำเงิน)	5 กก.	89	84	81	81		79
เบญจรงค์	5 กก.	95					84.25
เทสโก้ (นำเงิน)	5 กก.	80				77	
ปิ่นเงิน	5 กก.	85		74			
แสนดี	5 กก.	105	85				93
รุ่งทิพย์	5 กก.	90	75				
อิมทิพย์	5 กก.	95	74				
ชาวนาไทย	5 กก.		75				
บัวทิพย์	5 กก.	100	89			85	
ภัตรา	5 กก.	80		75			
มาบุญครอง (ฟ้า)	5 กก.	95	89	84	88	84	86.50
ข้าวขาว 5%							
นาหลวง	5 กก.		85				
เกษตรกรไทย	5 กก.	80	70				
ข้าวขาว 10%							
มิตรภาพ (ชมพู)	5 กก.	85				77	
ท็อป	5 กก.		85				
ข้าวขาว 15%							
บีเคเค	5 กก.	95	73				
บัวหลวง	5 กก.	75				73	
ข้าวขาว 25%							
เฟิร์สทไพร์ช	5 กก.			62			
กลีกรไทย	5 กก.	80		68			
ข้าวขาว (อื่น ๆ)							
คัมค่า (ข. 35 %)	5 กก.	68				62	
หงษ์ทอง (ข้าวสังข์หยด)	2 กก.		65				

ไม่มีเครื่องหมายรูปพนมมือ

รายงานการติดตามภาวะตลาด "หอมแดง" ในกรุงเทพมหานคร
 ประจำวันที่ 24 มกราคม 2551

บาท/กก.

รายการสินค้า	ราคาขายส่ง			+ เพิ่ม - ลด	ราคาขายปลีก			+ เพิ่ม - ลด	สถานการณ์
	วันนี้ ปีก่อน	ปีนี้ (2551)			วันนี้ ปีก่อน	ปีนี้ (2551)			
		วันก่อน	วันนี้			วันก่อน	วันนี้		
	24 ม.ค.50	22 ม.ค.	24 ม.ค.		24 ม.ค.50	22 ม.ค.	24 ม.ค.		
หอมแดงภาคเหนือมัดจุกหัวใหญ่	20-22	22-24	20-22	-2	28-32	35-36	30-35	-1 ถึง -5	หอมแดง ผลผลิตมีปริมาณเข้าสู่ตลาดอย่างต่อเนื่อง ราคาอ่อนตัวลดลง เนื่องจากความต้องการของตลาดชะลอตัว กำลังซื้อลดลง
หัวกลาง	17-18	18-20	16-18	-2	25-28	30-34	28-30	-2 ถึง -4	
หัวเล็ก	15-16	14-15	13-14	-1	20-25	28-30	25-26	-3 ถึง -4	
หอมแดงภาคเหนือตัดจุกหัวใหญ่	24-25	26-28	24-25	-2 ถึง -3	35-40	40-44	36-40	-4	
หัวกลาง	19-20	22-24	20-22	-2	30-34	36-38	34-36	-2	
หัวเล็ก	17-18	15-16	14-15	-1	25-30	32-34	28-30	-4	
หอมแดงศรีสะเกษมัดจุกหัวใหญ่	18-20	20-22	18-20	-2	28-32	35-36	30-35	-1 ถึง -5	
หัวกลาง	16-17	16-18	15-16	-1 ถึง -2	25-28	30-34	28-30	-2 ถึง -4	
หัวเล็ก	14-15	12-14	12-13	-1	20-25	28-30	25-26	-3 ถึง -4	
หอมแดงศรีสะเกษตัดจุกหัวใหญ่	24-25	24-25	22-23	-2	35-40	40-44	36-40	-4	
หัวกลาง	19-20	20-22	18-20	-2	30-34	36-38	34-36	-2	
หัวเล็ก	16-17	14-15	12-14	-1 ถึง -2	25-28	32-34	28-30	-4	

ผู้รายงาน.....
 (นางกฤษณา พลศักดิ์)
 ผู้ตรวจ.....
 (นางประชুম กษมาประพุทธิ)

รายงานการติดตามภาวะตลาด "ปาล์มน้ำมัน และน้ำมันปาล์ม" ในกรุงเทพมหานคร

ประจำวันที่ 24 มกราคม 2551

f. ราคาปาล์ม/สีดำ

รายการ	หน่วย บาท	ราคาขายส่ง			+ เพิ่มขึ้น - ลดลง	ภาวะการค้า
		ราคาวันนีปีก่อน 24 ม.ค. 50	ราคาวันก่อน 23 ม.ค. 51	ราคาวันนี้ 24 ม.ค. 51		
ผลปาล์มทะเลาย (ราคาโรงสกัดรับซื้อ)						
คุณภาพ เปอร์เซนต์น้ำมัน (คณะ)	กก.	2.80 - 3.50	5.60 - 6.40	5.50 - 6.40	-0.10	ผลปาล์มทะเลาย เนื่องจากภาวะการค้าน้ำมันปาล์มดิบชะลอตัว โรงสกัด จึงปรับราคารับซื้อผลปาล์มลดลง เพื่อให้สอดคล้องกับภาวะตลาด น้ำมันปาล์มดิบ จากภาวะตลาดที่ชะลอตัว การซื้อขายโดยทั่วไปมีน้อย โรงงานสกัดต่างรอดูสถานการณ์ และต่อรองราคาอย่างกว้างขวาง อยู่ที่ กก.ละ 34 บาท แต่ยังไม่มีการซื้อขาย น้ำมันเมล็ดในปาล์มดิบ น้ำมันปาล์มบริสุทธิ์และน้ำมันปาล์ม สำเร็จรูป ราคาลดลง จากช่วงที่ผ่านมาระดับราคาอยู่ในเกณฑ์สูง มากและหลังจากที่ กรม.อนุมัติให้มีการนำเข้าน้ำมันปาล์มดิบ จึง ส่งผลให้ภาวะตลาดชะลอตัว โรงงานสกัดและโรงงานกลั่นต่างรอ ดูสถานการณ์ ตลาดจึงค่อนข้างซบเซา การซื้อขายชะลอตัวลง โรงกลั่นจึงต่างแจ้งปรับราคาน้ำมันปาล์มสำเร็จรูปลดลง เพื่อให้ ตลาดคล่องตัวขึ้น ในส่วนน้ำมันเมล็ดในปาล์มดิบ ราคาลดลง ตามราคาน้ำมันปาล์มดิบ และราคาในตลาดต่างประเทศอ่อนตัว
- จ.กระบี่	กก.	3.00 - 3.25	6.10 - 6.30	5.80 - 6.30	-0.30	
- จ.สุราษฎร์ธานี	กก.	3.00 - 3.25	6.10 - 6.30	5.70 - 6.00	-0.30 ถึง -0.40	
- จ.ชุมพร	กก.	3.20 - 3.50	6.00 - 6.40	6.00 - 6.40		
- จ.ตรัง	กก.	3.10 - 3.25	6.15 - 6.40	6.10 - 6.30	-0.05 ถึง -0.10	
- จ.สตูล	กก.	2.80 - 3.00	5.60 - 5.90	5.50 - 5.60	-0.10 ถึง -0.30	
คุณภาพ เปอร์เซนต์น้ำมัน (15%)	กก.	2.73 - 3.10	5.47 - 6.20	5.11 - 6.10	-0.10 ถึง -0.36	
- จ.กระบี่	กก.	2.90	5.80	5.50	-0.30	
- จ.สุราษฎร์ธานี	กก.	2.73	5.47	5.11	-0.36	
- จ.ชุมพร	กก.	3.00	5.60	5.60		
- จ.ตรัง	กก.	3.10	6.20	6.10	-0.10	
- จ.สตูล	กก.	2.80	5.60	5.50	-0.10	
คุณภาพ เปอร์เซนต์น้ำมัน (17%)	กก.	3.00 - 3.50	5.90 - 6.40	5.60 - 6.40	-0.30	
- จ.กระบี่	กก.	3.25	6.30	6.30		
- จ.สุราษฎร์ธานี	กก.	3.25	6.30	6.00	-0.30	
- จ.ชุมพร	กก.	3.50	6.40	6.40		
- จ.ตรัง	กก.	3.25	6.40	6.30	-0.10	
- จ.สตูล	กก.	3.00	5.90	5.60	-0.30	
ผลปาล์มร่วง จ.ชุมพร	กก.	4.00 - 4.30	7.50 - 8.60	7.50 - 8.60		
น้ำมันปาล์มดิบ (ราคาซื้อขายทั่วไปส่งมอบถึงผู้ซื้อ)						
- เกรด A (น้ำมันจากเปลือก)	กก.	18.50 - 18.75	36.00 - 36.25	36.00 - 36.25		
- เกรด B (น้ำมันรวม)	กก.	17.50 - 17.75	35.00 - 35.25	35.00 - 35.25		
น้ำมันปาล์มดิบ (ตลาดมาเลเซีย)	กก.	19.74				
น้ำมันเมล็ดในปาล์มดิบ	กก.	19.25 - 19.75	36.50 - 36.75	36.25 - 36.50	-0.25	

รายการ	หน่วย บาท	ราคาขายส่ง			+ เพิ่มขึ้น - ลดลง	ภาวะการค้า
		ราคาวันปีก่อน	ราคาวันก่อน	ราคาวันนี้		
		24 ม.ค. 50	23 ม.ค. 51	24 ม.ค. 51		
น้ำมันปาล์มบริสุทธิ์ *(ราคาซื้อขายทั่วไปส่งมอบถึงผู้ซื้อ)						
- โอเลอิน	กก.	23.29 - 23.66	43.85	42.36 - 43.10	-0.75 ถึง -1.49	
- สเตอริน	กก.	16.00 - 16.25	33.00 - 33.50	33.00 - 33.50		
น้ำมันปาล์มสำเร็จรูป (ราคารวม VAT)						
- ราคาขายส่ง (โรงกลั่นส่งมอบถึงยี่บัว)						
- ชนิดบรรจุปีบ 12.50 กก.	กก.	29.20 - 29.60	51.20	49.60 - 50.40	-0.80 ถึง -1.60	
- ตรามรกต	ปีบ	370	640	620	-20	
- ตราหยก	ปีบ	370	640	625	-15	
- ตราโอลีน	ปีบ	365	640	620	-20	
- ตราเกสร	ปีบ	370	640	630	-10	
- ชนิดบรรจุขวด 1 ลิตร (12 ขวด/หีบ)	ขวด	27.92 - 28.75	47.08 - 48.33	45.42 - 46.67	-1.66	
- ตรามรกต	หีบ	345	565	545	-20	
- ตราหยก	หีบ	345	575	560	-15	
- ตราโอลีน	หีบ	340	580	550	-30	
- ตราเกสร	หีบ	335	565	555	-10	
- ราคาขายปลีก ในตลาดกรุงเทพฯ						
- ชนิดบรรจุปีบ	กก.	30 - 33	50 - 52	50 - 52		
- ชนิดบรรจุขวด 1 ลิตร	ขวด	30 - 34	47 - 49	47 - 49		
หมายเหตุ : * น้ำมันปาล์มบริสุทธิ์เป็นราคาไม่รวม VAT						


น้ำมันปาล์มตลาดมาเลเซีย
ณ วันที่ 22 มกราคม 2551
น้ำมันปาล์มดิบ ส่งมอบเดือน มกราคม - กุมภาพันธ์ 2551
ราคาเฉลี่ยตันละ 3,086.25 ริงกิตหรือ กก.ละ 31.03 บาท
โอเลอิน ส่งมอบเดือน กุมภาพันธ์ - มีนาคม 2551
ราคาเฉลี่ยตันละ \$ 1030 หรือ กก.ละ 34.19 บาท
RBD สเตอริน ส่งมอบเดือน กุมภาพันธ์ 2551
ราคาเฉลี่ยตันละ \$ 960 หรือ กก.ละ 31.86 บาท
อัตราแลกเปลี่ยน US\$ = 33.1900 บาท (อัตรากลาง)
1 ริงกิต = 10.0537 บาท (อัตรากลาง)
หมายเหตุ: ตลาดมาเลเซียปิด

รายงานการติดตามภาวะและราคา "สัตว์น้ำ" ในตลาดกรุงเทพมหานคร
 ประจำวันที่ 24 มกราคม 2551


บาท : ก.ก.

รายการ	ราคาขายส่ง			+ เพิ่ม - ลดลง	ราคาขายปลีกตลาด กทม.			+ เพิ่ม - ลดลง	ภาวะการค้า
	ปีก่อน 24 ม.ค. 50	วันก่อน 23 ม.ค. 51	วันนี้ 24 ม.ค. 51		ปีก่อน 24 ม.ค. 50	วันก่อน 23 ม.ค. 51	วันนี้ 24 ม.ค. 51		
กุ้งขาว	ตลาดกลางสมุทรสาคร							สัตว์น้ำ ราคาขายส่งสัตว์น้ำขององค์การ สะพานปลาเปลี่ยนแปลงตามปริมาณ และ คุณภาพของสินค้าที่ส่งเข้าตลาด	
- (40 ตัว/กก.)	165	155	155		220 - 240	200 - 220	200 - 220		
- (50 ตัว/กก.)	129	145	145		190 - 210	170 - 180	170 - 180		
- (60 ตัว/กก.)	115	120	120		160 - 170	150 - 160	150 - 160		
- (70 ตัว/กก.)	110	110	110		145 - 150	140 - 150	140 - 150		
- (80 ตัว/กก.)	100	100	100		140 - 145	130 - 140	130 - 140		
	องค์การสะพานปลา								
กุ้งก้ามกราม (กลาง)									
- (บ่อเลี้ยงไทย 15-16 ตัว/กก.)	200 - 260	160 - 180	160 - 180		230 - 280	240 - 260	240 - 260		
ปลาหมึกกล้วยคละ	50 - 85	50 - 80	50 - 80		110 - 130	100 - 110	100 - 110		
ปลาหมึกกระดองคละ	60 - 90	60 - 90	70 - 90	+ 10	110 - 130	110 - 120	110 - 120		
หอยแครงคละ	25 - 30	20 - 35	20 - 25	- 10	40 - 55	40 - 55	40 - 55		
หอยลายคละ	30 - 60	30 - 50	40 - 50	+ 10	70 - 90	70 - 80	70 - 80		
หอยแมลงภู่คละ	15 - 20	15 - 20	18 - 25	+ 3 ถึง 5	30 - 40	30 - 35	30 - 35		
ปลาทูสด (9-12 ตัว/กก.)	35 - 55	40 - 50	40 - 50		50 - 80	50 - 70	50 - 70		
ปลาช่อน	60 - 80	80 - 90	80 - 90		100 - 120	100 - 120	100 - 120		
ปลาดุก (บิกอูย)	20 - 40	30 - 35	30 - 35		50 - 55	45 - 50	45 - 50		
ปลานิล	30 - 35	28 - 35	28 - 35		35 - 55	40 - 55	40 - 55		

ผู้ตรวจ.....


 (นางอมราพร อินทร์แมน)

ผู้รายงาน.....

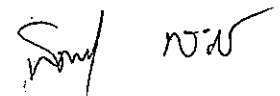

 (นางจรีเย่ สมชีพ)

รายงานการติดตามภาวะตลาด ยางพารา

ประจำวันที่ 24 มกราคม 2551

รายการ	หน่วย บาท	วันนี้ปีก่อน	ราคาก่อน	ราคาวันนี้	+ เพิ่มขึ้น	ภาวะการค้า
		24 ม.ค. 50	23 ม.ค. 51	24 ม.ค. 51	- ลดลง	
ยางแผ่นดิบชั้น 3						ยางพารา ราคาอ่อนตัวลง เนื่องจากผู้ประกอบการต่างรอดูสถานการณ์ว่า ราคายางจะมีแนวโน้มปรับลงอีก เพราะผลกระทบจากอัตราแลกเปลี่ยนที่แข็งค่า
ราคาเกษตรกรขายได้						
- จ.สุราษฎร์ธานี	กก.	68.85	77.30	76.95	-0.35	
- จ.สงขลา	กก.	69.05	77.75	77.50	-0.25	
- จ.นครศรีธรรมราช	กก.	68.30	77.70	77.80	+0.10	
ราคาตลาดกลาง						
- จ.สุราษฎร์ธานี	กก.	71.57	79.09	79.00	-0.09	
- จ.สงขลา	กก.	71.27	79.25	78.90	-0.35	
- จ.นครศรีธรรมราช	กก.	71.49	79.09	79.00	-0.09	
ยางแผ่นรมควันชั้น 3						
ราคา FOB ชั้น 3 กรุงเทพ	กก.	77.80	86.30	86.20	-0.10	

ผู้รายงาน.....




(นางสาวพินชา กระบี่ทอง)

รายงานการติดตามภาวะตลาดสินค้าในกรุงเทพมหานคร
 ประจำวันที่ 24 มกราคม 2551 สิบเวลา 9.00 - 12.00 น.

หน่วย : บาท/กก.

ลำดับ ที่	รายการ	ราคาขายส่ง (ตลาดปากคลอง)				ราคาขายปลีก (ตลาดทั่วไป)								สถานการณ์
		คณะ			เปลี่ยนแปลง +เพิ่ม -ลด	คณะ			เปลี่ยนแปลง +เพิ่ม -ลด	คัต			เปลี่ยนแปลง +เพิ่ม -ลด	
		วันนี้ปีก่อน 24 มค.50	วันก่อน 23 มค.51	วันนี้ 24 มค.51		วันนี้ปีก่อน 24 มค.50	วันก่อน 23 มค.51	วันนี้ 24 มค.51		วันนี้ปีก่อน 24 มค.50	วันก่อน 23 มค.51	วันนี้ 24 มค.51		
ผักใบ													ผักสดทุกชนิดราคาทรงตัวเช่นเดียวกับวันก่อน ยกเว้น ถั้วผักยาว ราคาอ่อนตัวลง เนื่องจากผลผลิต รุ่นใหม่จากจ.นครปฐม ทอยออกสู่ตลาดมากขึ้น	
1	ผักคะน้า	6-10	15-20	15-20		15-18	25-28	25-28		20-25	30-35	30-35		
2	ผักบุ้งจีน	4-6	15-20	15-20		8-10	20-25	20-25		12-15	28-30	28-30		
3	ผักกวางตุ้ง	5-8	8-12	8-12		10-15	18-20	18-20		18-20	22-25	22-25		
4	ผักกาดหอม	3-6	8-10	8-10		10-12	15-18	15-18		14-15	20-25	20-25		
5	ผักกาดขาวปลี	7-8	10-12	10-12		12-15	15-18	15-18		18-20	20-25	20-25		
6	กะหล่ำปลี	8-10	8-10	8-10		15-18	15-16	15-16		20-25	18-20	18-20		
7	ผักชี*	10-15	80-90	80-90		2-3	9-10	9-10		4-5	11-12	11-12		
8	ต้นหอม*	15-20	30-35	30-35		3-4	4-5	4-5		5-6	6-7	6-7		
9	ชี้น้ำยา*	15-20	20-25	20-25		3-4	4-5	4-5		5-6	6-7	6-7		
ผักผล														
1	มะระจีน	18-22	20-25	20-25		25-28	25-28	25-28		30-32	30-32	30-32		
2	มะเขือเทศสีดา	15-20	8-10	8-10		20-25	12-15	12-15		28-30	20-25	20-25		
3	มะเขือเทศผลใหญ่	12-15	6-8	6-8		20-25	12-15	12-15		28-30	18-22	18-22		
4	มะเขือเจ้าพระยา	12-15	14-20	14-20		20-25	20-25	20-25						
5	ถั้วผักยาว	25-35	25-30	18-25	-5ถึง-7	35-38	30-35	20-25	-10	40-45	40-45	30-35		
6	แตงกวา	8-10	10-15	10-15		14-16	15-18	15-18		18-20	20-25	20-25		
7	ฟักเขียว	6-9	8-12	8-12		10-12	12-14	12-14		15-20	15-20	15-20		
8	พริกสดชี้ฟ้า*	30-35	15-20	15-20		4-5	3-4	3-4						
9	พริกชี้หนู (จินดา)*	30-35	25-30	25-30		4-5	4-5	4-5						
10	มะนาวแป้น (เบอร์ 1-2)/ผล	2.30-2.80	1.30-1.70	1.30-1.70		2.75-3.00	1.75-2.00	1.75-2.00						
	(เบอร์ 3-4)/ผล	1.50-2.00	0.70-1.00	0.70-1.00		2.00-2.50	1.00-1.50	1.00-1.50						
ผักหัว														
1	กะหล่ำดอก	6-10	18-20	18-20		12-18	22-25	22-25		20-25	30-35	30-35		
2	หัวผักกาด	8-10	8-12	8-12		15-16	12-15	12-15		18-20	20-25	20-25		
ผักน้ำ														
1	ผักกะเจต** (1 กำ)	24-25	16-20	16-20		30-35	20-25	20-25						
2	ผักบุ้งไทย** (10 กำ)	60-70	60-70	60-70		7-8	7-8	7-8						
อื่น ๆ														
1	หน่อไม้ฝรั่ง	50-55	50-60	50-60		55-60	65-70	65-70		62-65	75-80	75-80		
2	ข้าวโพดฝักอ่อน	24-26	24-28	24-28		30-35	30-35	30-35						


 (นางสาวผลิภา สุวรรณลักษณ์) (ผู้รายงาน)

หมายเหตุ * ราคาขายปลีก หน่วย : บาท/ขีด

**ราคาขายปลีก หน่วย : บาท/กำ