

ภาวะตลาดสินค้าข้าว ประจำวันที่ 30 เมษายน 2551

ชนิด	สัปดาห์ก่อน ต่ำ-สูง	วันนี้อยู่ก่อน 30 เม.ย. 50	วันก่อน 29 เม.ย. 51	วันนี้ 30 เม.ย. 51	เปรียบเทียบ วันนี้/วันก่อน
ข้าวเปลือกเจ้านาปรัง ความชื้นไม่เกิน 15 % ปี 2551					
จังหวัดนครสวรรค์	13.30-14.00	6.30-6.40	13.60-14.00		
จังหวัดพิษณุโลก	14.50-15.00	6.20-6.40	14.50-15.00	14.50-15.00	✓
จังหวัดสุพรรณบุรี	14.00-15.50	6.10-6.20	15.00-15.50	15.00-15.50	✓
จังหวัดปทุมธานี	13.70-14.80	6.10-6.20	14.20-14.30	14.20-14.30	
ข้าวเปลือกหอมมะลิ ปี 2550/51 (ราคารับจำนำ ปี 2550/51 9,000 - 9300 บาท/ตัน สีได้ตันข้าว 36-42 กรัม)					
(สีได้ตันข้าว 36 กรัม)					
จังหวัดอุดรธานี	18.00-18.50	9.00-9.20	18.00-18.50	18.00-18.50	✓
จังหวัดสุรินทร์	19.50-20.10	8.70-8.80	20.00-20.10	20.00-20.10	✓
ข้าวเปลือกหอมจังหวัด ปี 2550/51 (ราคารับจำนำ ปี 2550/51 7,500-7,800 บาท/ตัน สีได้ตันข้าว 34-40 กรัม)					
จังหวัด (นครสวรรค์ พิจิตร พิษณุโลก อุตรดิตถ์)	12.50-13.80		13.30-13.80	14.80-15.30	+ 1.50
ข้าวเปลือกหอมปทุมธานีนาปรัง ความชื้นไม่เกิน 15 % ปี 2551					
จังหวัดสุพรรณบุรี	13.50-16.00	6.90-7.10	15.50-16.00	15.50-16.00	
ข้าวเปลือกเหนียวเมล็ดยาว ปี 2550/51 (ราคารับจำนำ ปี 2550/51 8,100 บาท/ตัน)					
จังหวัดอุดรธานี	12.70-13.20	11.50-11.70	12.50-12.70	11.70-11.90	- 0.20
ข้าวสาร					
ข้าวขาว 100% ชั้น 2 (ใหม่)	26.50-27.55	10.50-10.55	27.00-27.05	26.00-26.05	- 1.00
ข้าวขาว 5% (ใหม่)	26.00-26.55	10.15-10.20	25.00-25.05	24.00-24.05	- 1.00
ปลายข้าว เอ.วัน .เลิศ (ใหม่)	22.50-23.05	8.20-8.25	23.00-23.05	21.50-21.55	- 1.50
ข้าวเหนียว 100%	29.00-30.00	10.60-10.65	29.95-30.00	29.00-29.05	- 0.95
ปลายข้าวเหนียว เอ.วัน	13.45-13.50	7.35-7.40	13.45-13.50	13.45-13.50	
ข้าวหอมมะลิ 100% ชั้น 2	34.10-34.70	17.80-18.00	34.60-34.70	34.60-34.70	
ข้าวใหม่	34.10-34.70	17.70-17.90	34.60-34.70	34.60-34.70	
ปลายข้าวหอมมะลิ	23.50-24.05	9.10-9.20	24.00-24.05	23.00-23.05	- 1.00
ข้าวใหม่	23.50-24.05	9.55-9.60	24.00-24.05	23.00-23.05	- 1.00
ข้าวหอมจังหวัด	31.80-32.50	17.00-17.20	32.40-32.50	32.40-32.50	
ข้าวหอมปทุมธานี	29.45-30.00	14.00-14.20	29.95-30.00	29.95-30.00	
ข้าวใหม่	29.45-30.00	12.80-13.00	29.95-30.00	29.95-30.00	
ปลายข้าวหอมปทุมธานี	22.60-23.55	8.80-8.90	23.50-23.55	22.00-22.05	- 1.50
ข้าวใหม่	22.60-23.55	8.95-9.00	23.50-23.55	22.00-22.05	- 1.50
ข้าวเหนียว 10% เมล็ดยาว	20.05-22.60	20.30-20.50	20.05-20.10	19.05-19.10	- 1.00
ปลายข้าวเหนียว เอ.วัน	18.00-19.00	-	16.50-16.60	16.50-16.60	
ข้าวใหม่	18.00-19.00	15.80-16.00	16.50-16.60	16.50-16.60	
รำข้าวขาว	8.95-9.25	5.20-5.30	8.95-9.00	8.95-9.00	
ข้าวสารขายปลีก					
ข้าวหอมมะลิ	36.00-41.33	24.66-25.33	36.66-41.33	36.66-41.33	
ข้าวขาว 100%	31.33-34.00	16.00-17.33	32.00-34.00	32.00-34.00	
ข้าวเหนียว 10% เมล็ดยาว	22.00-23.33	21.33-22.00	23.33-24.66	23.33-24.66	

สถานการณ์ทั่วไป

- **ข้าวเปลือก** ราคาข้าวเปลือกเหนียว ปรับตัวลดลง เนื่องจากผลผลิตข้าวนาปรังออกสู่ตลาดเพิ่มมากขึ้น ขณะที่ตลาดมีความต้องการน้อยลง ส่วนข้าวเปลือกชนิดอื่น ๆ ราคายังคงเคลื่อนไหวอยู่ในเกณฑ์ดี
- **ปริมาณข้าวเปลือก** ปริมาณซื้อขาย ณ ท่าข้าวลาดยาวจังหวัดนครสวรรค์และตลาดกลางสินค้าเกษตร จังหวัดพิษณุโลก เมื่อวันที่ 29 เมษายน 2551 มีปริมาณ 189 และ 110 เมตริกตัน ตามลำดับ
- **ข้าวสาร** ผู้ส่งออกต่างชะลอการสั่งซื้อ เนื่องจากมีสินค้าในสต็อกเพียงพอบ้างแล้ว ขณะที่โรงสีต้องการเงินทุนหมุนเวียนจึงเร่งระบายข้าวออกสู่ตลาดเพื่อให้ทันกับราคาที่ยังอยู่ในเกณฑ์สูง ทำให้ปริมาณข้าวออกสู่ตลาดเพิ่มมากขึ้น ส่งผลให้ราคาปรับตัวลดลง

ข้าวเปลือกภูมิภาค
ประจำวันที่ 28 - 30 เมษายน 2551

ชนิด	สัปดาห์ก่อน ต่ำ-สูง	จันทร์	อังคาร	พุธ	พฤหัสบดี	ศุกร์	สัปดาห์นี้ ต่ำ-สูง
------	------------------------	--------	--------	-----	----------	-------	-----------------------

บาท/1000 กก.

ข้าวเปลือกเจ้าหาปรีง ความชื้นไม่เกิน 15 % ปี 2551

จังหวัดนครสวรรค์	13300-14000	13600-14000					13600-14000
จังหวัดพิษณุโลก	14500-15000	14500-15000	14500-15000	14500-15000			14500-15000
จังหวัดสุพรรณบุรี	14000-15500	15000-15500	15000-15500	15000-15500			15000-15500
จังหวัดปทุมธานี	13700-14800	14700-14800	14200-14300	14200-14300			14200-14800

ข้าวเปลือกหอมมะลิ ปี 2550/51 (สีได้ต้นข้าว 36-42 กรัม)

(สีได้ต้นข้าว 36 กรัม)

จังหวัดอุดรธานี	18000-18500	18000-18500	18000-18500	18000-18500			18000-18500
จังหวัดสุรินทร์	19500-20100	20000-20100	20000-20100	20000-20100			20000-20100

ข้าวเปลือกหอมจังหวัด ปี 2550/51 (สีได้ต้นข้าว 34-40 กรัม)

(สีได้ต้นข้าว 34 - 40 กรัม)

วัด เพชรบูรณ์ แพร่ ตาก	12500-13800	13300-13800	13300-13800	14800-15300			13300-15300
------------------------	-------------	-------------	-------------	--------------------	--	--	-------------

ข้าวเปลือกหอมปทุมธานีหาปรีง ความชื้นไม่เกิน 15 % ปี 2551

จังหวัดสุพรรณบุรี	13500-16000	15500-16000	15500-16000	15500-16000			15500-16000
-------------------	-------------	-------------	-------------	-------------	--	--	-------------

ข้าวเปลือกเหนียวเมล็ดยาว ปี 2550/51

จังหวัดอุดรธานี	12700-13200	12500-12700	12500-12700	11700-11900			11700-12700
-----------------	-------------	-------------	-------------	--------------------	--	--	-------------

ราคาขายส่งข้าว ผลิตภัณฑ์ และกระสอบป่าน

ในตลาดกรุงเทพมหานคร

ประจำวันที่ 28 - 30 เมษายน 2551

ชนิด	สัปดาห์ก่อน ต่ำ-สูง	จันทร์	อังคาร	พุธ	พฤหัสบดี	ศุกร์	สัปดาห์นี้ ต่ำ-สูง
ขายส่งทั่วไป ความชื้นไม่เกิน 14% เป็นราคาตามตัวอย่างที่ผู้ส่งออกหรือผู้ค้าส่งรับซื้อจากโรงสีหรือซื้อผ่านนายหน้า (หยง) ที่ผู้ส่งออกรับซื้อด้วยเงินสด ไม่รวมกระสอบ (คำนวณราคาซื้อรวมกระสอบป่านชนิดบรรจุ 100 กก.หักด้วยราคากระสอบป่านใช้แล้วหนึ่งครั้ง) ส่งหน้าโรงเก็บข้าวของผู้ซื้อ							
ข้าวขาว 100% ชั้น 1	2850-3005	3000-3005	3000-3005	3000-3005			บาท/100 กก. 3000-3005
ข้าวใหม่	-	-	-	-			-
ข้าวขาว 100% ชั้น 2	2750-2855	2850-2855	2850-2855	2850-2855			2850-2855
ข้าวใหม่	2650-2755	2700-2705	2700-2705	2600-2605			2600-2705
ข้าวขาว 100% ชั้น 3	2740-2845	2840-2845	2840-2845	2840-2845			2840-2845
ข้าวใหม่	2640-2745	2690-2695	2690-2695	2590-2595			2590-2695
ข้าวขาว 5%	2700-2805	2800-2805	2800-2805	2800-2805			2800-2805
ข้าวใหม่	2600-2655	2500-2505	2500-2505	2400-2405			2400-2505
ข้าวขาว 10%	2695-2800	2795-2800	2795-2800	2795-2800			2795-2800
ข้าวใหม่	2595-2650	2495-2500	2495-2500	2395-2400			2395-2500
ข้าวขาว 15%	-	-	-	-			-
ข้าวใหม่	2590-2645	2490-2495	2490-2495	2390-2395			2390-2495
ข้าวขาว 25%	-	-	-	-			-
ข้าวใหม่	2585-2640	2485-2490	2485-2490	2385-2390			2385-2490
ปลายข้าวขาว เอ.วัน.เลิศ	2250-2305	2300-2305	2300-2305	2150-2155			2150-2305
ข้าวใหม่	2250-2305	2300-2305	2300-2305	2150-2155			2150-2305
ปลายข้าวขาว เอ.วัน.พิเศษ	2240-2295	2290-2295	2290-2295	2140-2145			2140-2295
ข้าวใหม่	2240-2295	2290-2295	2290-2295	2140-2145			2140-2295
ปลายข้าวขาว ซี.วัน*	1755-1810	1805-1810	1805-1810	1705-1710			1705-1810
ข้าวเหนียว กข. 6							
ข้าวใหม่	2295-2550	2295-2300	2295-2300	2195-2200			2195-2300
ข้าวเหนียว 10% เมล็ดยาว							
ข้าวใหม่	2005-2260	2005-2010	2005-2010	1905-1910			1905-2010
ข้าวเหนียว 10% เมล็ดสั้น							
ข้าวใหม่	1945-2200	1945-1950	1945-1950	1845-1850			1845-1950
ข้าวเหนียว เอ.วัน	1800-1900	1650-1660	1650-1660	1650-1660			1650-1660
ข้าวใหม่	1800-1900	1650-1660	1650-1660	1650-1660			1650-1660
ข้าวหึ่ง 100%	2900-3000	2995-3000	2995-3000	2900-2905			2900-3000
ข้าวหึ่ง 5%	2800-2905	2880-2885	2880-2885	2800-2805			2800-2885
ปลายข้าวหึ่ง เอ.วัน	1345-1350	1345-1350	1345-1350	1345-1350			1345-1350
ข้าวหอมมะลิ							
100% ชั้น 1	3445-3500	3495-3500	3495-3500	3495-3500			3495-3500
ข้าวใหม่	3445-3500	3495-3500	3495-3500	3495-3500			3495-3500
100% ชั้น 2	3410-3470	3460-3470	3460-3470	3460-3470			3460-3470
ข้าวใหม่	3410-3470	3460-3470	3460-3470	3460-3470			3460-3470
ปลายข้าวหอมมะลิ	2350-2405	2400-2405	2400-2405	2300-2305			2300-2405
ข้าวใหม่	2350-2405	2400-2405	2400-2405	2300-2305			2300-2405
ข้าวหอมจังหวัด							
ข้าวใหม่	3180-3250	3240-3250	3240-3250	3240-3250			3240-3250
ข้าวหอมปทุมธานี	2945-3000	2995-3000	2995-3000	2995-3000			2995-3000
ข้าวใหม่	2945-3000	2995-3000	2995-3000	2995-3000			2995-3000
ปลายข้าวหอมปทุมธานี	2260-2355	2350-2355	2350-2355	2200-2205			2200-2355
ข้าวใหม่	2260-2355	2350-2355	2350-2355	2200-2205			2200-2355

หมายเหตุ* ปลายข้าวขาว ซี.วัน. เป็นราคาที่สืบเพื่อใช้ในการคำนวณอัตราส่งมอบตามโครงการรับจำนำข้าวเปลือก

(28 - 30 เมษายน 2551)

ชนิด	สัปดาห์ก่อน ค่า-สูง	จันทร์	อังคาร	พุธ	พฤหัสบดี	ศุกร์	สัปดาห์นี้ ค่า-สูง
------	------------------------	--------	--------	-----	----------	-------	-----------------------

รำข้าว	ราคาเงินสดไม่รวมกระสอบ ส่งมอบหน้าโรงเก็บข้าวของผู้ซื้อ					บาท/100 กก.
ขาว	895-925	895-900	895-900	895-900		895-900
หนึ่ง	1065-1080	1065-1070	1065-1070	1065-1070		1065-1070
สกัด	695-715	695-700	695-700	695-700		695-700
กล้อง	90-95	90-95	90-95	90-95		90-95

ข้าวสาร

(ขายส่งให้ร้านขายปลีก) บาท/100 กก.

ข้าวสารเจ้า

100% (ข้าวหอม)	3450-3500	3450-3500	3450-3500	3450-3500		3450-3500
ข้าวใหม่	3450-3500	3450-3500	3450-3500	3450-3500		3450-3500
100%	2960-3010	2960-3010	2960-3010	2960-3010		2960-3010
ข้าวใหม่	2810-2860	2810-2860	2810-2860	2810-2860		2810-2860
5%	2760-2810	2760-2810	2760-2810	2760-2810		2760-2810
ข้าวใหม่	2660-2710	2660-2710	2660-2710	2660-2710		2660-2710

ข้าวสารเหนียว

สันป่าตอง (เขี้ยวจู)

100% (ใหม่)	2850-2900	2850-2900	2850-2900	2850-2900		2850-2900
5% (ใหม่)	2450-2500	2450-2500	2450-2500	2450-2500		2450-2500

ข้าวสารเหนียว

10% เมล็ดยาว(ใหม่)	2050-2100	2050-2100	2050-2100	2050-2100		2050-2100
10% เมล็ดสั้น(ใหม่)	1650-1700	1650-1700	1650-1700	1650-1700		1650-1700

ผลิตภัณฑ์ข้าว ราคาเงินสด (กล้องละ 10 กิโลกรัม)

แป้งข้าวเจ้าเหนียว						บาท/3 กล้อง
เจ้าไม่น้ำ(3กล้อง)	895-900	895-900	895-900	895-900		895-900
เหนียวไม่น้ำ(3กล้อง)	835-840	835-840	835-840	835-840		835-840

กระสอบป่าน (ทอในประเทศด้วยใยปอ) ขนาด 29 นิ้ว x 43 นิ้ว ราคาเงินสดส่งมอบถึงร้านผู้ซื้อ

						บาท/1 ใบ
ใหม่	34.00-35.00	34.00-35.00	34.00-35.00	34.00-35.00		34.00-35.00
ใช้แล้ว -ไม่มีตรา	25.00-26.00	25.00-26.00	25.00-26.00	25.00-26.00		25.00-26.00
- มีตรา	17.00-20.00	17.00-20.00	17.00-20.00	17.00-20.00		17.00-20.00

ราคาขายปลีกข้าวสารในตลาดกรุงเทพ ฯ

ประจำวันที่ 28 - 30 เมษายน 2551

บาท/15 กก.

ชนิด	สัปดาห์ก่อน ต่ำ-สูง	จันทร์	อังคาร	พุธ	พฤหัสบดี	ศุกร์	สัปดาห์นี้ ต่ำ-สูง
100% (ข้าวหอม)							
ร้านค้าปลีกทั่วไป	590-620	610-620	610-620	610-620			610-620
ข้าวใหม่	540-550	540-550	540-550	540-550			540-550
ข้าวสารเจ้า 100%							
ร้านค้าปลีกทั่วไป	490-510	500-510	500-510	500-510			500-510
ข้าวใหม่	470-490	480-490	480-490	480-490			480-490
ข้าวสารเจ้า 5%							
ร้านค้าปลีกทั่วไป	460-490	480-490	480-490	480-490			480-490
ข้าวใหม่	440-470	460-470	460-470	460-470			460-470
ข้าวสารเหนียว							
สันป่าตอง (เขี้ยววง)							
100%	470-500	470-480	470-480	470-480			470-480
5%	410-440	410-420	410-420	410-420			410-420
10% เมล็ดยาว	330-350	330-350	330-350	330-350			330-350
10% เมล็ดสั้น	300-320	300-320	300-320	300-320			300-320


กรมการค้าภายใน

สำนักส่งเสริมการค้าสินค้าเกษตร

โทร. 0 2547 5400

สถานการณ์ทั่วไป

- ข้าวเปลือก ราคาข้าวเปลือกเหนียว ปรับตัวลดลง เนื่องจากผลผลิตข้าวนาปรังออกสู่ตลาดเพิ่มมากขึ้น ขณะที่ตลาดมีความต้องการน้อยลง ส่วนข้าวเปลือกชนิดอื่น ๆ ราคายังคงเคลื่อนไหวอยู่ในเกณฑ์ดี
- ข้าวสาร ผู้ส่งออกต่างชะลอการสั่งซื้อ เนื่องจากมีสินค้าในสต็อกเพียงพอบ้างแล้ว ขณะที่โรงสีต้องการเงินทุนหมุนเวียนจึงเร่งระบายข้าวออกสู่ตลาดเพื่อให้ทันกับราคาที่ยังอยู่ในเกณฑ์สูง ทำให้ปริมาณข้าวออกสู่ตลาดเพิ่มมากขึ้น ส่งผลให้ราคาปรับตัวลดลง



ผู้รายงาน

(นางประชุม กษมาประพทณี)

ราคาข้าวสารขายส่งในตลาดกรุงเทพฯ ณ โกดังผู้ส่งออก (ความชื้นไม่เกิน 14%)

ชนิด	2551	เมษายน 2551																							วันที่	
	มี.ค.	เฉลี่ย	1	2	3	4	7	8	9	10	11	14	15	16	17	18	21	22	23	24	25	28	29	30	30 เม.ย. 50	
ข้าวขาว 100% ชั้น 2	1774	2708	2252	2552	2652	2652		2652	2652	2652	2652				2652	2652	2752	2852	2852	2852	2852	2852	2852	2852	2852	1315
ข้าวใหม่	1738	2613	2202	2452	2552	2652		2652	2602	2602	2552				2602	2602	2652	2702	2702	2752	2752	2702	2702	2602	1052	
ข้าวขาว 5%	1711	2658	2202	2502	2602	2602		2602	2602	2602	2602				2602	2602	2702	2802	2802	2802	2802	2802	2802	2802	1255	
ข้าวใหม่	1696	2524	2152	2402	2502	2602	หยุด	2602	2552	2502	2452		หยุด		2502	2552	2602	2652	2652	2652	2652	2502	2502	2402	1018	
ปลายข้าวขาวเอวันเลิศ	1570	2212	1932	2102	2148	2148		2202	2202	2202	2202				2202	2252	2252	2302	2302	2302	2302	2302	2302	2152	955	
ข้าวใหม่	1570	2212	1932	2102	2148	2148		2202	2202	2202	2202				2202	2252	2252	2302	2302	2302	2302	2302	2302	2152	822	
ข้าวหึ่ง 100%	1870	2751	2102	2252	2452	2502	ชด	2602	2652	2752	2802				2802	2802	2902	2998	2998	2998	2998	2998	2998	2902	1062	
ปลายข้าวหึ่ง เอ.วัน	998	1292	998	998	1248	1248		1248	1348	1348	1348				1348	1348	1348	1348	1348	1348	1348	1348	1348	1348	738	
ข้าวหอมมะลิ 100% ชั้น 2	2416	3322	2915	3015	3115	3155		3255	3335	3335	3335		เทศกาล		3335	3335	3415	3465	3465	3465	3465	3465	3465	3465	1790	
ข้าวใหม่	2416	3322	2915	3015	3115	3155	เชย	3255	3335	3335	3335				3335	3335	3415	3465	3465	3465	3465	3465	3465	3465	1780	
ปลายข้าวหอมมะลิ	1635	2298	2002	2112	2202	2202		2298	2298	2298	2298				2298	2298	2352	2402	2402	2402	2402	2402	2402	2302	915	
ข้าวใหม่	1635	2298	2002	2112	2202	2202		2298	2298	2298	2298				2298	2298	2352	2402	2402	2402	2402	2402	2402	2302	952	
ข้าวหอมจังหวัด	2273	3100	2715	2865	2945	2945	วัน	3005	3085	3085	3085				3085	3085	3185	3245	3245	3245	3245	3245	3245	3245	1710	
ข้าวหอมปทุมธานี	2077	2911	2528	2698	2798	2798		2898	2948	2948	2948		สงกรานต์		2948	2948	2948	2998	2998	2998	2998	2998	2998	2998	1410	
ข้าวใหม่	2077	2911	2528	2698	2798	2798		2898	2948	2948	2948				2948	2948	2948	2998	2998	2998	2998	2998	2998	2998	1290	
ปลายข้าวหอมปทุมธานี	1594	2232	1952	2108	2162	2162	จักรี	2202	2202	2202	2202				2202	2202	2262	2352	2352	2352	2352	2352	2352	2202	885	
ข้าวใหม่	1594	2232	1952	2108	2162	2162		2202	2202	2202	2202				2202	2202	2262	2352	2352	2352	2352	2352	2352	2202	898	
ข้าวเหนียว ก.ข 6	1745	2431	2248	2298	2398	2398		2548	2648	2648	2648				2648	2648	2547	2398	2298	2298	2298	2298	2298	2198	2140	
ข้าวเหนียว 10% เมล็ดยาว	1655	2141	1958	2008	2108	2108		2258	2358	2358	2358				2358	2358	2257	2108	2008	2008	2008	2008	2008	1908	2040	
ข้าวเหนียว 10% เมล็ดสั้น	1596	2081	1898	1948	2048	2048		2198	2298	2298	2298				2298	2298	2198	2048	1948	1948	1948	1948	1948	1848	2010	
ปลายข้าวเหนียว เอ.วัน	1476	1795	1605	1705	1795	1795		1855	1895	1895	1895				1895	1895	1895	1805	1805	1805	1805	1655	1655	1655	1590	
ข้าวใหม่	1476	1795	1605	1705	1795	1795		1855	1895	1895	1895				1895	1895	1895	1805	1805	1805	1805	1655	1655	1655	-	
รำข้าวขาว	956	919	898	898	898	948		948	948	948	948				948	922	922	922	922	898	898	898	898	898	525	

ข้าวเปลือกเจ้าหน้าปี 2551 (ความชื้นไม่เกิน 15 %)

หน่วย:บาท/ตัน

แหล่งราคา	2551		เมษายน 2551																						
	มี.ค.	เฉลี่ย	1	2	3	4	7	8	9	10	11	16	17	18	20	21	22	23	24	25	27	28	29	30	
ตลาดกลางท่าข้าวลาดยาว	10423	13086	12000	12000	12000	12000	12000	12000	12850	13200	13200	13200	13200	13200	13550	13800	13800	13800	13800	13800	13800	13800	13800	13800	13800
จ. พิษณุโลก	10533	13803	12000	12000	12000	12000		13700	13750	13750	13750		13750	13750		14750	14750	14750	14750	14750		14750	14750	14750	14750
จ. ปทุมธานี	10526	13722	11950	11950	12950	12950		13450	13750	13750	13750		13750	13750		13750	14250	14250	14750	14750		14750	14250	14250	14250
จ. สุพรรณบุรี	10795	13917	12100	12900	12900	12900		12900	12900	13350	13350		13350	13350		14250	14750	15250	15250	15250		15250	15250	15250	15250
เฉลี่ย	10569	13632	12013	12213	12463	12463	12000	13013	13313	13513	13513	13200	13513	13513	13550	14138	14388	14513	14638	14638	13800	14638	14513	14750	14750

ข้าวเปลือกเจ้าหน้าปี 2551 (ความชื้นไม่เกิน 20 - 25 %)

แหล่งราคา	2551		เมษายน 2551																						
	มี.ค.	เฉลี่ย	1	2	3	4	7	8	9	10	11	16	17	18	20	21	22	23	24	25	27	28	29	30	
ตลาดกลางท่าข้าวลาดยาว	9252	11538	10150	10150	10150	10150	10150	10150	10500	11750	11750	11750	11750	11750	12150	12500	12500	12500	12500	12500	12500	12500	12500	12500	12500
จ. พิษณุโลก	9557	12233	10500	10500	10500	10500		12000	12200	12200	12200		12200	12200		13150	13150	13150	13150	13150		13150	13150	13150	13150
จ. ปทุมธานี	9350	12439	10750	10750	11750	11750		12250	12550	12550	12550		12550	12550		12550	13050	13050	13250	13250		13250	12750	12750	12750
จ. สุพรรณบุรี	9664	12367	10800	11500	11500	11500		11500	11500	11750	11750		11750	11750		12600	13100	13600	13600	13600		13600	13600	13600	13600
เฉลี่ย	9456	12144	10550	10725	10975	10975	10150	11475	11688	12063	12063	11750	12063	12063	12150	12700	12950	13075	13125	13125	12500	13125	13000	13167	13167

ข้าวเปลือกหอมมะลิ ปี 2550/51

หน่วย บาท/ตัน

แหล่งราคา	เมษายน 2551																																																	
	2551	มี.ค.																																																
	เฉลี่ย	1	2	3	4	8	9	10	11	17	18	21	22	23	24	25	28	29	30																															
จังหวัดอุดรธานี	18083	14900	15100	16750	17250	18750	19750	19750	19750	18750	18750	18250	18250	18250	18250	18250	18250	18250	18250	18250	18250	18250	18250	18250	18250	18250	18250	18250	18250	18250	18250	18250	18250	18250	18250	18250	18250													
จังหวัดสุรินทร์	13298	16550	16550	17050	17550	17550	18550	19050	19050	19550	19550	19550	19550	20050	20050	20050	20050	20050	20050	20050	20050	20050	20050	20050	20050	20050	20050	20050	20050	20050	20050	20050	20050	20050	20050	20050	20050	20050												
เฉลี่ย	13109	15725	15825	16900	17400	18150	19150	19400	19400	19150	19150	18900	18900	19150	19150	19150	19150	19150	19150	19150	19150	19150	19150	19150	19150	19150	19150	19150	19150	19150	19150	19150	19150	19150	19150	19150	19150	19150	19150											
ราคาปรับจํานำ ปี 2550/51 9,000 บาท/ตัน																																																		

ข้าวเปลือกเหนียว 10% เมล็ดยาว ปี 2550/51

แหล่งราคา	เมษายน 2551																																																	
	2551	มี.ค.																																																
	เฉลี่ย	1	2	3	4	8	9	10	11	17	18	21	22	23	24	25	28	29	30																															
จังหวัดอุดรธานี	12664	11100	11100	11900	12100	12900	13400	13400	13400	13400	13400	13400	13100	12950	12850	12850	12600	12600	12600	12600	12600	12600	12600	12600	12600	12600	12600	12600	12600	12600	12600	12600	12600	12600	12600	12600	12600	12600	12600											
ราคาปรับจํานำ ปี 2550/51 8,100 บาท/ตัน																																																		

ราคาข้าวสารบรรจุถุงที่ห้างสรรพสินค้าจำหน่าย

ประจำวันที่ 30 เมษายน 2551

บาท / ถุง

ชนิด	หน่วย	ราคา หน้าถุง	ท็อป	ตั้งอ้วนสูง	สหกรณ์กรุงเทพ	เทสโก	บิ๊กซี	คาร์ฟูร์	แมคโคร
ข้าวหอมมะลิ 100%									
บัวทิพย์	5 กก.	190				190			
สุรินทร์ทิพย์	5 กก.								
หงษ์ทอง (แดง)	5 กก.	250	199	189	189	183		195	215
(ใหม่)	5 กก.	280		199.50	200		197	210	230
มานูญครอง (แดง)	5 กก.	210	209	202.50	203	198	198	210	209
มานูญครอง (เขียว)	5 กก.	200			195				199
เกษกร (แดง)	5 กก.			(220)213					(230)205
เกษกร (เขียว)	5 กก.			207.50					(250)210
เบญจรงค์	5 กก.			(180)165		180	(220)180		190
ฉัตรทอง (แดง)	5 กก.	240			200		200	222	
ฉัตรอุบล (เหลือง)	5 กก.	210	180	203	173			198	
ฉัตรเพชร	5 กก.							(230)207	
แสนดี (ลินสยาม)	5 กก.								
ทุ่งกุลา	5 กก.	300	235	223	222				
ปิ่นเงินเพชร	5 กก.		189				185		
ไทไท(หอมมะลิอินทรีย์)	5 กก.		275	(280)249.50					
โคโค	5 กก.	200	175						
ดอกบัว	5 กก.	230				205	200		
เทสโก้	5 กก.	220				180			
อิมทิพย์ (กินรี)	5 กก.	240				193			210
เพื่อนไทย	5 กก.								
# ท็อป	5 กก.	200							
ช้างทิพย์	4 กก.	180				165			
ธนาพันธ์	5 กก.				160				
ปทุมทอง	5 กก.	180	180						
พนมรุ้ง	5 กก.					195			
ลีลา	5 กก.	185			160				
จุฬาทิพย์	5 กก.	165			160				
เอโร่	5 กก.	230							205
สุพรรณหงษ์ (สีม่วง)	5 กก.	280							200
ข้าวหอมมะลิ 5%									
หงษ์ทอง (เขียว)	5 กก.	230	175	168	167			185	
แสนดี (หอมทุ่งกุลา)	5 กก.	210							200
เอโร่	5 กก.	210							195
หอมมะลิ 10%									
เซฟ	5 กก.		209						
หงษ์ทอง (ส้ม)	5 กก.		169	161	(210)158				
เกษกร (ม่วง)	5 กก.		(180) 179	197					
# อิมทิพย์ (เขียว)	5 กก.								
# คู่ไม้	5 กก.	185				175			

ชนิด	หน่วย	ราคา หน้าถุง	ท็อป	ตั้งอ้าวเส็ง	สหกรณ์กรุงเทพ	เทสโก้	บิ๊กซี	คาร์ฟูร์	แมคโคร
ข้าวหอมปทุมธานี 100%									
ฉัตร(ม่วง)	5 กก.	195							190
มานูญครอง (ส้ม)	5 กก.	180	180	170.50			167	185	
ดอกบัว	5 กก.	210				195			
หงษ์ทอง	5 กก.		(230) 169					185	
เทสโก้(เทา)	5 กก.	200				170			
ปทุมทิพย์	5 กก.	170					168		
ข้าวผสม (ข้าวหอมมะลิและข้าวขาว)									
มิตรภาพ (เขียว)	5 กก.					158			172
มานูญครอง (ชมพู)	5 กก.	180	180	170.50	171				
# ชวานาไทย	5 กก.		189						
# สุพรรณหงส์	5 กก.					155			
# ฉัตร (ส้ม)	5 กก.	195		176	160	170		170	
ฉัตรอรุณ(เขียว)	5 กก.	180				160			
# ไวกิ่ง(เขียว)	5 กก.	180							179
เกษกร(เขียวอ่อน)	5 กก.	210							190
TESCO (เขียว)	5 กก.								
เอโร่	5 กก.	180							175
พระพิรุณ	5 กก.						165		
ข้าวหอมมะลิและข้าวมันญี่ปุ่น									
ธัญญาทิพย์	5 กก.			223	(300)222				210
ธัญญาทิพย์	2 กก.	90		89	87				
ดอกมะลิ	2 กก.	90							
ท็อป	2 กก.	90							
เบญจรงค์	5 กก.								
เนเจอร์โซน	1.4 กก.	85	75						
ข้าวเหนียว									
ธัญญาทิพย์	1 กก.	45							
เทสโก้	5 กก.					165			
บัวทิพย์	5 กก.	160				135	135		
แสนดี	5 กก.							176.50	175
คาร์ฟูร์	5 กก.							139	
บิ๊กซี	5 กก.						147		
เอโร่	5 กก.								170
ฉัตร	5 กก.	165					135		138
ข้าวกล้องหอมมะลิ 100 %									
คุ้มคำ	5 กก.								
เทสโก้	5 กก.	200				180			
เบญจรงค์	2 กก.						83		
ดอกบัว	2 กก.								
เนเจอร์โซน	1.4 กก.	70	65						
กฟผ	2 กก.	60	55			54			
# เกรทสาเวสต์	2 กก.	150	115						
ฉัตร	2 กก.	100							

ชนิด	หน่วย	ราคา หน้าถุง	ท็อป	ตั้งหัวเสง	สหกรณ์กรุงเทพ	เทสโก้	บิ๊กซี	คาร์ฟูร์	แมคโคร
ข้าวกล้องหอมมะลิ 100 %									
มาบุญครอง	2 กก.	110	105	89.50					
เพื่อนไทย	2 กก.								
ไทไท	2 กก.	110	99	93					
# ดอกมะลิ	2 กก.	80							
# หงษ์ทอง	2.5 กก.	110	95	90	86	83			
เบญจรงค์	2 กก.								
TOPS	2 กก.								
เทสโก้	2 กก.								
แปดริ้ว	2 กก.								
ข้าวขาว 100%									
สุพรรณหงส์	5 กก.						159*		
บุตรีภาพ(ม่วง)	5 กก.			136					
ดอกบัว	5 กก.								
พนมรุ้ง	5 กก.								
หงส์ทอง	5 กก.								
เพื่อนไทย	5 กก.								
เกษตร(น้ำเงิน)	5 กก.								
เบญจรงค์	5 กก.								(220)180
เทสโก้ (น้ำเงิน)	5 กก.	220				148			
ปิ่นเงิน	5 กก.						110		
แสนดี	5 กก.	200							179
พระพิรุณ	5 กก.								
ไวคิง	5 กก.	200							179
บัวทิพย์	5 กก.								
มาบุญครอง (ฟ้า)	5 กก.	160		154.50	155	152			
มาบุญครอง (น้ำเงิน)	5 กก.	180							175
บุษยามทิพย์	5 กก.						154		
ข้าวขาว 10%									
ท็อป	5 กก.								
ชานนาไทย	5 กก.								160
ข้าวขาว 15%									
บีเคเค	5 กก.								
บัวหลวง	5 กก.								
ข้าวขาว 25%									
เฟิร์สทไฟรซ์	5 กก.								
ภัตรา	5 กก.								
ข้าว(อื่น ๆ)									
กลีกรไทย (ขข 35%)	5 กก.								
คุ้มคำ (ขข. 35 %)	5 กก.	150				110			
หงษ์ทอง (ข้าวสังข์หยด)	2 กก.		85	84.50		85			

ราคาขายปลีกข้าวสารร้านค้าทั่วไปในตลาดกรุงเทพฯ

ประจำวันที่ 30 เมษายน 2551

หน่วย : บาท

ชนิด	หน่วย	ราคาหน้าถุง	ราคาจำหน่าย
บรรจุถุง			
-ข้าวหอมมะลิ 5%			
โชคลาก	5 กก.		170-175
หงษ์ทอง	5 กก.		190
-ข้าวขาว 100%			
มานุญครอง	5 กก.	160	155 - 160
ข้าวตวง (ถัง)			
-ข้าวหอมมะลิ			
ส้มโอ	1 กก. /15 กก.		40-41/600-620
แสนดี	1 กก. /15 กก.		40/600
สามงู	1 กก. /15 กก.		36-39/540-585
เก้าใบโพธิ์	1 กก. /15 กก.		36-37/540-550
ช้างเผือกคู่	1 กก. /15 กก.		36/530
ไดโนเสาร์	1 กก. /15 กก.		40/580
ดวงใจ	1 กก. /15 กก.		43/620
อื่น ๆ	1 กก. /15 กก.		34-40/550-580
-ข้าวขาว 100%			
กำไล	1 กก. /15 กก.		34/510
บัวชมพู	1 กก. /15 กก.		33/490-495
สาดี	1 กก. /15 กก.		36/540
ลูกไก่	1 กก. /15 กก.		33/495
กึ่งมังกร	1 กก. /15 กก.		34/470-495
เพชรคู่	1 กก. /15 กก.		35/520
คู่ครัว	1 กก. /15 กก.		35/520
เรื่องไทย	1 กก. /15 กก.		34/500
ตราลูกโลกคู่	1 กก. /15 กก.		32/480
แสนดี	1 กก. /15 กก.		36/540
ไวกิ่ง	1 กก. /15 กก.		34/510
อื่น ๆ	1 กก. /15 กก.		33-36/490-540

รายงานการติดตามภาวะตลาด "ปาล์มน้ำมัน และน้ำมันปาล์ม" ในกรุงเทพมหานคร

f: ราคาปาล์ม/ลิตร

ประจำวันที่ 30 เมษายน 2551

รายการ	หน่วย	ราคาขายส่ง			+ เพิ่มขึ้น - ลดลง	ภาวะการค้า
		ราคาวันนี้ปีก่อน	ราคาวันก่อน	ราคาวันนี้		
		30 เม.ย. 50	29 เม.ย. 51	30 เม.ย. 51		
ผลปาล์มทะลาย (ราคาโรงสกัดรับซื้อ)						
คุณภาพ เปอร์เซนต์น้ำมัน (คละ)						
- จ.กระบี่	บาท/กก.	3.30 - 4.20	4.30 - 4.90	4.00 - 4.70	-0.20 ถึง -0.30	ผลปาล์มทะลาย และผลปาล์มร่วง วันนี้ (30 เม.ย.51) โรงสกัดบางโรงเริ่มหยุดดำเนินการรับซื้อผลปาล์ม ด้วยวันที่ 1 พ.ค.51 เป็นวันแรงงานแห่งชาติ โรงสกัดทั่วไปจะหยุดทำการ วันนี้ปริมาณผลปาล์มจึงมีส่งเข้าตลาดเพิ่มมากขึ้นเป็นลำดับ เพราะเป็นช่วงที่ผลผลิตปาล์มมีออกสู่ตลาดมาก และโรงสกัดหลายโรงแจ้งปรับราคารับซื้อลดลง ประกอบกับบางพื้นที่ผลปาล์มตกค้าง และมีฝนตก เกิดการเน่าเสีย คุณภาพเปอร์เซนต์น้ำมันต่ำ ราคาซื้อจึงลดลง คาดว่าภาวะจะกลับเข้าสู่ปกติในวันที่ 3 พ.ค.51 โรงสกัดจะเปิดทำการและรับซื้อผลปาล์มตามปกติ
- จ.สุราษฎร์ธานี	บาท/กก.	4.10 - 4.20	4.50 - 4.70	4.40 - 4.65	-0.05 ถึง -0.10	
- จ.ชุมพร	บาท/กก.	3.80 - 4.05	4.40 - 4.90	4.40 - 4.50	-0.40	
- จ.ตรัง	บาท/กก.	3.30 - 3.65	4.30 - 4.85	4.00 - 4.35	-0.30 ถึง -0.50	
- จ.สตูล	บาท/กก.	3.80 - 3.90	4.30 - 4.55	4.20 - 4.55	-0.10	
- จ.สตูล	บาท/กก.	3.50 - 3.70	4.40 - 4.70	4.40 - 4.70		
คุณภาพ เปอร์เซนต์น้ำมัน (15%)	บาท/กก.	3.15 - 3.90	3.97 - 4.50	3.70 - 4.40	-0.10 ถึง -0.27	
- จ.กระบี่	บาท/กก.	3.90	4.50	4.30	-0.20	
- จ.สุราษฎร์ธานี	บาท/กก.	3.44	3.97	3.97		
- จ.ชุมพร	บาท/กก.	3.15	4.00	3.70	-0.30	
- จ.ตรัง	บาท/กก.	3.80	4.40	4.40		
- จ.สตูล	บาท/กก.	3.50	4.40	4.40		
คุณภาพ เปอร์เซนต์น้ำมัน (17%)	บาท/กก.	3.65 - 4.20	4.60 - 4.90	4.35 - 4.70	-0.20 ถึง -0.25	น้ำมันปาล์มดิบ ราคาทรงตัว การซื้อขายน้ำมันปาล์มดิบเบาบาง โรงสกัดต่างรอดูสถานการณ์ จากราคาในตลาดมาเลเซียผันผวน ระดับราคาเคลื่อนไหวอ่อนตัวลง อีกทั้งที่ผ่านมารองกลั่นมีการสั่งซื้อไว้ในราคาสูงและอยู่ระหว่างการส่งมอบเป็นส่วนใหญ่ จึงต่างชะลอการสั่งซื้อ นอกจากนี้สต็อกมีมากด้วย เพราะภาวะตลาดน้ำมันปาล์มสำเร็จรูปไม่คล่องตัว และจะหยุดดำเนินการในวันแรงงานแห่งชาติ เป็นผลให้ราคาทรงตัว
- จ.กระบี่	บาท/กก.	4.20	4.70	4.65	-0.05	
- จ.สุราษฎร์ธานี	บาท/กก.	4.05	4.90	4.50	-0.40	
- จ.ชุมพร	บาท/กก.	3.65	4.85	4.35	-0.50	
- จ.ตรัง	บาท/กก.	4.00	4.60	4.60		
- จ.สตูล	บาท/กก.	3.70	4.70	4.70		
ผลปาล์มร่วง จ.ชุมพร	บาท/กก.	4.50 - 5.00	6.70 - 7.80	6.00	-0.70 ถึง -1.80	
น้ำมันปาล์มดิบ (ราคาซื้อขายทั่วไปส่งมอบถึงผู้ซื้อ)						
- เกรด A (น้ำมันจากเปลือก)	บาท/กก.	23.50 - 23.76	32.00 - 32.50	32.00 - 32.50		
- เกรด B (น้ำมันรวม)	บาท/กก.	22.50 - 22.75	30.50 - 31.00	30.50 - 31.00		
น้ำมันเมล็ดในปาล์มดิบ	บาท/กก.	24.25 - 24.50	37.00 - 38.00	37.00 - 38.00		

รายการ	หน่วย	ราคาขายส่ง			+ เพิ่มขึ้น - ลดลง	ภาวะการค้า
		ราคาวันปีก่อน	ราคาวันก่อน	ราคาวันนี้		
		30 เม.ย. 50	29 เม.ย. 51	30 เม.ย. 51		
น้ำมันปาล์มบริสุทธิ์ *(ราคาซื้อขายทั่วไปส่งมอบถึงผู้ซื้อ)						
- โอเลอิน	บาท/กก.	27.40 - 27.78	40.86 - 41.98	40.86 - 41.98		
- สเตอริน	บาท/กก.	20.25 - 20.50	32.00 - 33.00	32.00 - 33.00		
น้ำมันปาล์มสำเร็จรูป (ราคารวม VAT)						
- ราคาขายส่ง (โรงกลั่นส่งมอบถึงยี่ป้า)						
- ชนิดบรรจุปีบ 12.50 กก.	บาท/กก.	33.20 - 34.00	48.00 - 49.20	48.00 - 49.20		
- ตรามรกต	บาท/ปีบ	420	600	600		
- ตราหยก	บาท/ปีบ	425	605	605		
- ตราโอลีน	บาท/ปีบ	420	615	615		
- ตราเกษตร	บาท/ปีบ	425	600	600		
- ชนิดบรรจุขวด 1 ลิตร (12 ขวด/หีบ)	บาท/ขวด	32.08 - 33.33	44.17 - 47.08	44.17 - 47.08		
- ตรามรกต	บาท/หีบ	400	565	565		
- ตราหยก	บาท/หีบ	385	555	555		
- ตราโอลีน	บาท/หีบ	395	560	560		
- ตราเกษตร	บาท/หีบ	385	530	530		
- ราคาขายปลีก ในตลาดกรุงเทพฯ						
- ชนิดบรรจุปีบ	บาท/กก.	35 - 36	48 - 50	48 - 50		
- ชนิดบรรจุขวด 1 ลิตร	บาท/ขวด	34 - 36	47.50 - 48.00	47.50 - 48.00		
ตลาดมาเลเซีย		(27 เม.ย.50)	(28 เม.ย.51)	(29 เม.ย.51)		
- น้ำมันปาล์มดิบ (Crude Palm Oil)	ริงกิต/ตัน	2,306.25	3,475.00	3,345.00		
"	บาท/กก.	23.20	34.90	33.55	-1.35	
- น้ำมันบริสุทธิ์ (RBD Palm Olein)	USD/ตัน	717.50	1,300.00	1,270.00		
"	บาท/กก.	24.99	41.25	40.21	-1.04	
- สเตียรินบริสุทธิ์ (RBD Stearin)	USD/ตัน	685.00	1,050.00	1,015.00		
"	บาท/กก.	23.86	33.31	32.14	-1.17	
หมายเหตุ : * น้ำมันปาล์มบริสุทธิ์เป็นราคาไม่รวม VAT						

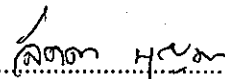
อัตราแลกเปลี่ยน US\$ = 31.6620 บาท (อัตรากลาง)
 1 ริงกิต = 10.0308 บาท (อัตรากลาง)
 (29 เม.ย. 51)



 (นางอมราพร อินทร์แมน)

รายงานการติดตามผลและราคา ถั่วเหลืองและผลิตภัณฑ์ และน้ำมันรำข้าว ในตลาดกรุงเทพมหานคร
 ประจำวันที่ 30 เมษายน 2551

Agri_33 รายงาน รายงาน ผล.

รายการสินค้า	หน่วย	ปีก่อน วันนี้ 30 เม.ย.50	ราคาขายส่ง		+ เพิ่ม - ลด	สถานการณ์
			วันก่อน 25 เม.ย. 51	วันนี้ 30 เม.ย. 51		
เมล็ดถั่วเหลือง						เมล็ดถั่วเหลือง ราคาสูงขึ้นเนื่องจากในระยะนี้เป็นช่วงปลายฤดูการผลิตถั่วเหลืองฤดูแล้ง ปริมาณสินค้าออกสู่ตลาดน้อยไม่สอดคล้องกับความต้องการของตลาด สินค้าส่วนใหญ่มีคุณภาพดี ประกอบกับถั่วเหลืองในตลาดต่างประเทศมีราคาอยู่ในเกณฑ์สูง
เกรดแปรรูปผลิตภัณฑ์อาหาร	บาท/กก.	14.50 - 15.00	22.00 - 23.00	23.00 - 24.00	+1.00	
เกรดผลิตอาหารสัตว์	บาท/กก.	12.75 - 13.25	20.25 - 20.75	21.00 - 21.50	+0.75	
เกรดสกัดน้ำมัน (สกัดน้ำมันความชื้นไม่เกิน 13%)	บาท/กก.	11.50 - 11.75	18.25 - 18.75	18.75 - 19.25	+0.50	
น้ำมันถั่วเหลืองบริสุทธิ์						
ชนิดบรรจุถัง (200 ลิตร)	บาท/กก.	29.64 - 31.53	51.36 - 52.43	51.36 - 52.43		
ชนิดบรรจุปีป 13.75 ลิตร	บาท/กก.	35.89 - 36.80	53.76 - 54.78	53.76 - 54.78		
ชนิดบรรจุขวด 1 ลิตร (หน้าโรงงาน)						
ตรางู่น	บาท/ขวด	34.00 - 34.25	46.75 - 46.85	46.75 - 46.85		
ตรากุ๊ก	บาท/ขวด	33.92 - 34.17	46.50 - 46.85	46.50 - 46.85		
ชนิดบรรจุขวด 1 ลิตร (ขายส่ง)						
ตรางู่น	บาท/ขวด	34.25 - 34.67	48.75 - 49.33	48.75 - 49.33		
ตรากุ๊ก	บาท/ขวด	34.25 - 34.58	48.50 - 49.00	48.50 - 49.00		
น้ำมันรำข้าวบริสุทธิ์						
ชนิดบรรจุปีป 13.75 ลิตร	บาท/กก.	34.41 - 34.75	50.50 - 52.64	50.50 - 52.64		
ชนิดบรรจุขวด 1 ลิตร (หน้าโรงงาน)						
ตราคิง	บาท/ขวด	33.42 - 33.65	46.50 - 46.85	46.50 - 46.85		
ตราซิม	บาท/ขวด	32.99 - 33.53	46.65 - 46.85	46.65 - 46.85		
ราคาขายปลีก - ชนิดขวด 1 ลิตร						
น้ำมันถั่วเหลือง						
- ตรางู่น	บาท/ขวด	36.00 - 38.00	49.50 - 52.00	49.50 - 52.00		
- ตรากุ๊ก	บาท/ขวด	35.50 - 38.00	49.50 - 52.00	49.50 - 52.00		
น้ำมันรำข้าวบริสุทธิ์						
- ตราคิง	บาท/ขวด	36.00 - 38.00	49.50 - 52.00	49.50 - 52.00		
- ตราซิม	บาท/ขวด	35.50 - 38.00	49.50 - 52.50	49.50 - 52.50		


ผู้รายงาน..... 
 (นางลัดดา บุญมา)


ผู้ตรวจ..... 
 (นางอมราพร อินทร์แมน)

รายงานการติดตามภาวะและราคา "วัตถุดิบอาหารสัตว์" ในตลาดกรุงเทพมหานคร
ประจำวันที 30 เมษายน 2551

Agri_35 รายงาน: รายงาน สดป.

รายการสินค้า	หน่วย บาท	ปีก่อน วันนี้ 30 เม.ย. 50	ปีนี้ (2551)		+ เพิ่ม - ลด	สถานการณ์
			วันก่อน 25 เม.ย. 51	วันนี้ 30 เม.ย. 51		
ปลาป่น						<p>ปลาป่น และ กากถั่วเหลือง ราคาจำหน่ายยังทรงตัว สำหรับ ปลาป่น เกรดสูง ราคา กก.ละ 31.90 บาท สำหรับ กากถั่วเหลืองนำเข้า โปรตีนร้อยละ 46 - 48 จากอาร์เจนติน่า ส่งเข้ามาจำหน่ายในตลาด ราคา กก.ละ 17.30 - 17.50 บาท</p> <p>เมล็ดถั่วเหลือง ราคาสูงขึ้นเนื่องจากในระยะนี้ เป็นช่วง ปลายฤดูการผลิตถั่วเหลืองฤดูแล้ง ปริมาณสินค้าออกสู่ตลาดน้อยไม่ สอดคล้องกับความต้องการของตลาด สินค้าส่วนใหญ่มีคุณภาพดี ประกอบกับถั่วเหลืองในตลาดต่างประเทศ มีราคาอยู่ในเกณฑ์สูง</p>
โปรตีนร้อยละ 60 ขึ้นไป กลิ่นเบอร์ 1	กก.	25.30	31.20	31.20		
โปรตีนร้อยละ 60 ลงมา กลิ่นเบอร์ 1	กก.	24.60	30.50	30.50		
โปรตีนร้อยละ 60 ขึ้นไป กลิ่นเบอร์ 2	กก.	22.90	29.60	29.60		
โปรตีนร้อยละ 60 ลงมา กลิ่นเบอร์ 2	กก.	21.20	28.70	28.70		
โปรตีนร้อยละ 60 ขึ้นไป กลิ่นเบอร์ 3	กก.	20.10	29.10	29.10		
โปรตีนร้อยละ 60 ลงมา กลิ่นเบอร์ 3	กก.	19.20	28.20	28.20		
หัวปลา โปรตีนร้อยละ 45 ขึ้นไป	กก.	18.30	29.80	29.80		
ปลาขย โปรตีนร้อยละ 60	กก.	17.30	27.90	27.90		
กากถั่วเหลือง						
นำเข้า โปรตีนร้อยละ 42-45	กก.	10.40 - 10.50	16.20 - 16.30	16.20 - 16.30		
นำเข้า โปรตีนร้อยละ 46-48	กก.	10.90 - 11.00	-	17.30 - 17.50		
ผลิตในประเทศ (เมล็ดนำเข้า)	กก.	10.80 - 10.90	16.80 - 16.90	16.80 - 16.90		
ผลิตในประเทศ (เมล็ดในประเทศ)	กก.	11.25 - 11.35	18.00 - 18.25	18.00 - 18.25		
เมล็ดถั่วเหลือง						
เกรดสกัดน้ำมัน (สกัดน้ำมันความชื้นไม่เกิน 13%)	กก.	11.50 - 11.75	18.25 - 18.75	18.75 - 19.25	+0.50	

ผู้รายงาน.....
(นางลัดดา บุญมา)


ผู้ตรวจ.....
(นางอมราพร อินทร์แมน)

รายงานการติดตามภาวะและราคา "สัตว์น้ำ" ในตลาดกรุงเทพมหานคร
 ประจำวันที่ 30 เมษายน 2551

บาท : ก.ก.

รายการ	ราคาขายส่ง			+ เพิ่ม - ลดลง	ราคาขายปลีกตลาด กทม.			+ เพิ่ม - ลดลง	ภาวะการค้า
	ปีก่อน 30 เม.ย. 50	วันก่อน 29 เม.ย. 51	วันนี้ 30 เม.ย. 51		ปีก่อน 30 เม.ย. 50	วันก่อน 29 เม.ย. 51	วันนี้ 30 เม.ย. 51		
กุ้งขาว	ตลาดกลางสมุทรสาคร							สัตว์น้ำ ราคาขายส่งสัตว์น้ำขององค์การ สะพานปลาเปลี่ยนแปลงตามปริมาณ และ คุณภาพของสินค้าที่ส่งเข้าตลาด	
- (40 ตัว/กก.)	160	150	150		220 - 240	180 - 200	180 - 200		
- (50 ตัว/กก.)	125	130	130		190 - 210	160 - 170	160 - 170		
- (60 ตัว/กก.)	105	120	120		160 - 170	140 - 150	140 - 150		
- (70 ตัว/กก.)	95	110	110		145 - 150	130 - 140	130 - 140		
- (80 ตัว/กก.)	80	100	100		140 - 145	120 - 130	120 - 130		
	องค์การสะพานปลา								
กุ้งก้ามกราม (กลาง)									
- (บ่อเลี้ยงไทย 15-16 ตัว/กก.)	200 - 255	170 - 190	170 - 190		240 - 300	240 - 260	240 - 260		
ปลาหมึกกล้วยคละ	55 - 80	70 - 90	70 - 90		120 - 130	120 - 130	120 - 130		
ปลาหมึกกระดองคละ	92 - 96	80 - 100	80 - 100		120 - 130	120 - 130	120 - 130		
หอยแครงคละ	20 - 35	25 - 45	25 - 45		40 - 55	40 - 60	40 - 60		
หอยลายคละ	35 - 50	45 - 65	45 - 65		70 - 90	80 - 90	80 - 90		
หอยแมลงภู่คละ	18 - 20	18 - 25	20 - 25	+2	30 - 35	30 - 35	30 - 35		
ปลาทุสด (9-12 ตัว/กก.)	40 - 55	40 - 50	40 - 50		60 - 80	50 - 70	50 - 70		
ปลาช่อน	75 - 90	90 - 100	90 - 100		100 - 120	100 - 120	100 - 120		
ปลาดุก (บักอูย)	21 - 35	30 - 35	30 - 35		45 - 50	45 - 50	45 - 50		
ปลานิล	28 - 35	28 - 35	28 - 35		40 - 55	40 - 55	40 - 55		

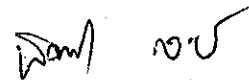
ผู้รายงาน...


 (นางอมราพร อินทร์แมน)

รายงานการติดตามภาวะตลาด ยางพารา
 ประจำวันที่ 30 เมษายน 2551

รายการ	หน่วย บาท	วันนี้ปีก่อน	ราคาก่อน	ราคาวันนี้	+ เพิ่มขึ้น	ภาวะการค้า
		30 เม.ย. 50	29 เม.ย. 51	30 เม.ย. 51	- ลดลง	
ยางแผ่นดิบชั้น 3						ยางพารา ราคาคงเคลื่อนไหวตามความต้องการของตลาด ต่างประเทศ
ราคาเกษตรกรขายได้						
- จ.สุราษฎร์ธานี	กก.	72.50	83.40	83.50	+0.10	
- จ.สงขลา	กก.	72.50	83.80	83.80	-	
- จ.นครศรีธรรมราช	กก.	72.45	83.85	83.75	-0.10	
ราคาตลาดกลาง						
- จ.สุราษฎร์ธานี	กก.	74.15	-	-	-	
- จ.สงขลา	กก.	74.30	85.69	85.69	-	
- จ.นครศรีธรรมราช	กก.	74.90	86.29	86.38	+0.09	
ยางแผ่นรมควันชั้น 3						
ราคา FOB ชั้น 3 กรุงเทพ	กก.	79.50	90.75	91.00	+0.25	

ผู้รายงาน.....


 (นางสาวพิณษา กระบี่ทอง)

รายงานการติดตามภาวะตลาดสินค้าในกรุงเทพมหานคร
ประจำวันที่ 30 เมษายน 2551 สิบเวลา 9.00 - 12.00 น.

หน่วย : บาท/กก

ลำดับ ที่	รายการ	ราคาขายส่ง (ตลาดปากคลอง)				ราคาขายปลีก (ตลาดทั่วไป)								สถานการณ์
		ศิลปะ			เปลี่ยนแปลง +เพิ่ม -ลด	ศิลปะ			เปลี่ยนแปลง +เพิ่ม -ลด	ถัก			เปลี่ยนแปลง +เพิ่ม -ลด	
		วันเฝ้าก่อน 30 เมย.50	วันก่อน 29เมย.51	วันนี้ 30เมย.51		วันเฝ้าก่อน 30เมย.50	วันก่อน 29เมย.51	วันนี้ 30เมย.51		วันเฝ้าก่อน 30เมย.50	วันก่อน 29เมย.51	วันนี้ 30เมย.51		
ผักใบ														
1	ผักคะน้า	15-18	16-20	16-20		20-25	25-30	25-30		30-35	32-35	32-35		ผักกาดหอม ราคาปรับตัวสูงขึ้น เนื่องจาก ภาวะฝนตกในช่วงนี้ ทำให้ผลผลิตบางส่วนได้รับความ เสียหาย ปริมาณสินค้าที่ออกสู่ตลาดจึงมีน้อยลง สำหรับหัวผักกาด ราคาปรับตัวสูงขึ้น เนื่องจากผลผลิตใกล้หมดรุ่น ปริมาณสินค้าจึงมีเข้าสู่ตลาด ลดลง
2	ผักบุ้งจีน	8-10	8-10	8-10		12-15	12-15	12-15		18-20	18-20	18-20		
3	ผักกวางตุ้ง	12-15	20-25	20-25		16-18	25-30	25-30		20-25	32-35	32-35		
4	ผักกาดหอม	10-15	25-30	30-35	+5	15-20	30-35	35-40	+5	22-25	38-40	45-50	+7ถึง10	
5	ผักกาดขาวปลี	10-12	12-15	12-15		15-18	18-20	18-20		20-25	25-30	25-30		
6	กะหล่ำปลี	5-8	14-18	14-18		10-12	18-20	18-20		15-20	25-30	25-30		
7	ผักชี*	100-120	80-100	80-100		12-13	10-11	10-11		14-15	12-13	12-13		
8	ต้นหอม*	30-35	40-50	40-50		3-4	5-6	5-6		5-6	7-8	7-8		
9	ชี้น้ำ*	40-50	40-50	40-50		6-7	5-6	5-6		8-9	7-8	7-8		
ผักผล														
1	มะระจีน	16-20	24-28	24-28		20-24	30-32	30-32		25-28	35-40	35-40		
2	มะเขือเทศสีดา	18-22	12-15	12-15		25-28	20-22	20-22		30-35	25-30	25-30		
3	มะเขือเทศผลใหญ่	12-18	10-12	10-12		18-20	15-18	15-18		22-25	20-25	20-25		
4	มะเขือเจ้าพระยา	14-16	15-18	15-18		20-25	20-25	20-25						
5	ถั่วฝักยาว	20-25	40-50	40-50		25-28	50-55	50-55		30-35	58-60	58-60		
6	แตงกวา	10-14	12-16	12-16		14-16	18-20	18-20		18-20	22-25	22-25		
7	ฟักเขียว	10-12	8-12	8-12		12-14	14-16	14-16		18-20	18-20	18-20		
8	พริกสดซีฟี่*	15-20	35-40	35-40		3-5	4-5	4-5						
9	พริกชี้หนู (จินดา)*	15-20	25-30	25-30		3-5	4-5	4-5						
10	มะนาวแป้น (เบอร์ 1-2)/ผล	3.50-3.80	2.50-2.80	2.50-2.80		4.50-5.00	3.50-4.00	3.50-4.00						
	(เบอร์ 3-4)/ผล	3.00-3.20	1.80-2.20	1.80-2.20		3.50-4.00	2.50-3.00	2.50-3.00						
ผักหัว														
1	กะหล่ำดอก	28-30	25-28	25-28		35-40	30-35	30-35		45-50	38-40	38-40		
2	หัวผักกาด	10-12	8-12	10-14	+2	15-18	15-18	15-18		20-25	20-25	20-25		
ผักหน้า														
1	ผักกะเฉด** (1 กำ)	15-20	13-18	13-18		20-25	20-25	20-25						
2	ผักบุ้งไทย** (10 กำ)	50-60	60-70	60-70		6-7	8-9	8-9						
อื่น ๆ														
1	หน่อไม้ฝรั่ง	40-45	45-55	45-55		50-55	55-60	55-60		58-60	62-65	62-65		
2	ข้าวโพดฝักอ่อน	24-26	24-28	24-28		28-30	30-35	30-35						

หมายเหตุ * ราคาขายปลีก หน่วย : บาท/ขีด

**ราคาขายปลีก หน่วย : บาท/กก

สุกจันทร์
(นางสุกจันทร์ จันทร์ประทีป) (ผู้รายงาน)

_____ (ผู้ตรวจ)
(นางสาวผลิกา สุวรรณลักษณ์)