

ภาวะตลาดสินค้าข้าว ประจำวันที่ 11 มกราคม 2551

ชนิด	สัปดาห์ก่อน	วันปีก่อน	วันก่อน	วันนี้	เปรียบเทียบ วันนี้/วันก่อน
	ต่ำ-สูง	1 ม.ค.50	10 ม.ค.51	11 ม.ค.51	
ข้าวเปลือกเจ้าหน้าปี 5% ปี 2550/51 (ราคารับจำนำ ปี 2550/51 6,600 บาท/ตัน ชนิดสีเป็นข้าวสาร 5%)					
จังหวัดนครสวรรค์	6.70-6.80	6.30-6.40	6.70-6.80		
จังหวัดพิษณุโลก	6.60-6.70	6.20-6.30	6.60-6.70	6.60-6.70	
จังหวัดสุพรรณบุรี	7.00-7.10	6.40-6.50	7.00-7.10	7.00-7.10	
จังหวัดปทุมธานี	7.30-7.40	6.30-6.40	7.10-7.20	7.10-7.20	
ข้าวเปลือกหอมมะลิ ปี 2550/51 (ราคารับจำนำ ปี 2550/51 9,000 - 9300 บาท/ตัน สีได้ต้นข้าว 36-42 กรัม)					
จังหวัดอุดรธานี	10.50-10.90	8.65-8.85	10.80-11.00	10.80-11.00	
จังหวัดสุรินทร์	10.30-10.50	8.50-8.60	10.40-10.50	10.40-10.50	
ข้าวเปลือกหอมจังหวัด ปี 2550/51 (ราคารับจำนำ ปี 2550/51 7,500-7,800 บาท/ตัน สีได้ต้นข้าว 34-40 กรัม)					
จังหวัด (นครสวรรค์ พิษณุโลก อุดรดิตต์)	8.50-8.70	7.70-7.80	8.70-8.90	8.70-8.90	
ข้าวเปลือกหอมปทุมธานี ปี 2550/51 (ราคารับจำนำ ปี 2550/51 6,900 - 7,200 บาท/ตัน สีได้ต้นข้าว 36-42 กรัม)					
จังหวัดสุพรรณบุรี	7.40-7.60	6.60-6.70	7.40-7.60	7.40-7.60	
ข้าวเปลือกเหนียวเมล็ดยาว ปี 2550/51 (ราคารับจำนำ ปี 2550/51 8,100 บาท/ตัน)					
จังหวัดอุดรธานี	8.80-9.00	11.20-11.40	8.80-9.00	8.80-9.00	
ข้าวสาร					
ข้าวขาว 100% ชั้น 2 (ใหม่)	11.45-11.65	10.70-10.75	11.40-11.45	11.55-11.60	+ 0.15 /
ข้าวขาว 5% (ใหม่)	11.00-11.35	10.45-10.50	11.15-11.20	11.25-11.30	+ 0.10 /
ปลายข้าว เอ.วัน .เลิศ (ใหม่)	10.70-10.85	8.15-8.20	11.05-11.10	11.10-11.15	+ 0.05 /
ข้าวเนียง 100%	12.00-12.30	10.60-10.70	12.15-12.20	12.15-12.20	
ปลายข้าวเนียง เอ.วัน	8.30-8.40	7.35-7.40	8.30-8.35	8.30-8.35	
ข้าวหอมมะลิ 100% ชั้น 2	20.00-20.10	17.80-18.00	20.00-20.10	20.00-20.10	
ข้าวใหม่	19.60-19.90	17.80-18.00	19.80-19.90	19.80-19.90	
ปลายข้าวหอมมะลิ	12.15-12.50	8.90-9.00	12.30-12.35	12.45-12.50	+ 0.15 /
ข้าวใหม่	12.15-12.50	8.95-9.00	12.30-12.35	12.45-12.50	+ 0.15 /
ข้าวหอมจังหวัด	17.00-17.10	17.30-17.50	17.00-17.20	17.00-17.20	
ข้าวใหม่	18.30-18.70	16.80-17.00	18.80-18.90	18.80-18.90	
ข้าวหอมปทุมธานี	14.10-14.20	14.30-14.50	14.50-14.55	14.50-14.55	
ข้าวใหม่	13.90-14.00	13.80-14.00	14.60-14.65	14.60-14.65	
ปลายข้าวหอมปทุมธานี	11.65-11.70	8.30-8.40	11.75-11.80	11.75-11.80	
ข้าวใหม่	11.65-11.70	8.35-8.40	11.75-11.80	11.75-11.80	
ข้าวเหนียว 10% เมล็ดยาว	15.50-16.00	20.00-20.20	14.95-15.00	14.95-15.00	
ปลายข้าวเหนียว เอ.วัน	11.90-12.00	-	11.90-12.00	11.90-12.00	
ข้าวใหม่	11.90-12.70	16.30-16.50	11.45-11.50	11.45-11.50	
รำข้าวขาว	7.40-7.55	6.10-6.20	7.95-8.00	7.95-8.00	
ข้าวสารขายปลีก					
ข้าวหอมมะลิ	24.66-27.33	23.00-24.00	24.67-25.33	24.67-25.33	
ข้าวขาว 100%	17.33-18.66	15.00-17.00	16.00-17.33	16.00-17.33	
ข้าวเหนียว 10% เมล็ดยาว	22.00-23.33	20.00-21.00	22.00-22.67	22.00-22.67	

สถานการณ์ทั่วไป

- ข้าวเปลือก ราคาข้าวเปลือกทุกชนิดยังคงทรงตัวต่อเนื่องจากวันก่อน
- ปริมาณข้าวเปลือก ปริมาณซื้อขาย ณ ท่าข้าวลาดยาวจังหวัดนครสวรรค์และตลาดกลางสินค้าเกษตร

จังหวัดพิษณุโลก เมื่อวันที่ 10 มกราคม 2551 มีปริมาณ 234 และ 46 เมตริกตัน ตามลำดับ

- ข้าวสาร ผู้ส่งออกมีความต้องการข้าวอย่างต่อเนื่องเพื่อส่งมอบต่างประเทศ ประกอบกับมีคำสั่งซื้อรายใหญ่ ขณะที่ผลผลิตที่ออกสู่ตลาดไม่เพียงพอกับความต้องการ ส่งผลให้ราคาข้าวปรับตัวสูงขึ้น

ข้าวเปลือกภูมิภาค
ประจำวันที่ 7-11 มกราคม 2551

ชนิด	สัปดาห์ก่อน ต่ำ-สูง	จันทร์	อังคาร	พุธ	พฤหัสบดี	ศุกร์	สัปดาห์นี้ ต่ำ-สูง
------	------------------------	--------	--------	-----	----------	-------	-----------------------

บาท/1000 กก.

ข้าวเปลือกเจ้าหน้าปี 5 % ปี 2550/51 (ราคารับจำนำ ปี 2550/51 6,600 บาท/ตัน ชนิดสีเป็นข้าวสาร 5 %)

จังหวัดนครสวรรค์	6700-6800	6700-6800	6700-6800	6700-6800	6700-6800	6700-6800	6700-6800
จังหวัดพิษณุโลก	6600-6700	6600-6700	6600-6700	6600-6700	6600-6700	6600-6700	6600-6700
จังหวัดสุพรรณบุรี	7000-7100	7000-7100	7000-7100	7000-7100	7000-7100	7000-7100	7000-7100
จังหวัดปทุมธานี	7300-7400	7100-7200	7100-7200	7100-7200	7100-7200	7100-7200	7100-7200

ข้าวเปลือกหอมมะลิ ปี 2550/51 (ราคารับจำนำ ปี 2550/51 9,000 - 9,300 บาท/ตัน สีได้ตันข้าว 36-42 กรัม)

จังหวัดอุดรธานี	10500-10900	10700-10900	10800-11000	10800-11000	10800-11000	10800-11000	10700-11000
จังหวัดสุรินทร์	10300-10500	10400-10500	10400-10500	10400-10500	10400-10500	10400-10500	10400-10500

ข้าวเปลือกหอมจังหวัด ปี 2550/51 (ราคารับจำนำ ปี 2550/51 7,500 - 7,800 บาท/ตัน สีได้ตันข้าว 34-40 กรัม)

จังหวัด นครสวรรค์ พิจิตร พิษณุโลก อุดรดิตถ์	8500-8700	8500-8700	8500-8700	8500-8700	8700-8900	8700-8900	8500-8900
--	-----------	-----------	-----------	-----------	------------------	-----------	-----------

ข้าวเปลือกหอมปทุมธานี ปี 2550/51 (ราคารับจำนำ ปี 2550/51 6,900 - 7,200 บาท/ตัน สีได้ตันข้าว 36-42 กรัม)

จังหวัดสุพรรณบุรี	7400-7600	7400-7600	7400-7600	7400-7600	7400-7600	7400-7600	7400-7600
-------------------	-----------	-----------	-----------	-----------	-----------	-----------	-----------

ข้าวเปลือกเหนียวเมล็ดยาว ปี 2550/51 (ราคารับจำนำ ปี 2550/51 8,100 บาท/ตัน)

จังหวัดอุดรธานี	8800-9200	8800-9000	8800-9000	8800-9000	8800-9000	8800-9000	8800-9000
-----------------	-----------	-----------	-----------	-----------	-----------	-----------	-----------

กรมการค้าภายใน

สำนักส่งเสริมการค้าสินค้าเกษตร

ราคาขายส่งข้าว ผลิตภัณฑ์ และกระสอบป่าน

ในตลาดกรุงเทพมหานคร

ประจำวันที่ 7-11 มกราคม 2551

ชนิด	สัปดาห์ก่อน ต่ำ-สูง	จันทร์	อังคาร	พุธ	พฤหัสบดี	ศุกร์	สัปดาห์นี้ ต่ำ-สูง
ขายส่งทั่วไป ความชื้นไม่เกิน 14% เป็นราคาตามตัวอย่างที่ผู้ส่งออกหรือผู้ค้าส่งรับซื้อจากโรงสีหรือซื้อผ่านนายหน้า (หยง) ที่ผู้ส่งออกรับซื้อด้วยเงินสด ไม่รวมกระสอบ (คำนวณราคาซื้อรวมกระสอบป่านชนิดบรรจุ 100 กก.หักด้วยราคากระสอบป่านใช้แล้วหนึ่งครั้ง) ส่งหน้าโรงเก็บข้าวของผู้ซื้อ							
ข้าวขาว 100% ชั้น 1	1350-1360	1350-1360	1350-1360	1350-1360	1350-1360	1350-1360	1350-1360
ข้าวใหม่	-	-	-	-	-	-	-
ข้าวขาว 100% ชั้น 2	1310-1320	1310-1320	1310-1320	1310-1320	1310-1320	1310-1320	1310-1320
ข้าวใหม่	1145-1165	1140-1145	1140-1145	1140-1145	1140-1145	1155-1160	1140-1160
ข้าวขาว 100% ชั้น 3	1270-1280	1270-1280	1270-1280	1270-1280	1270-1280	1270-1280	1270-1280
ข้าวใหม่	1135-1155	1130-1135	1130-1135	1130-1135	1130-1135	1145-1150	1130-1150
ข้าวขาว 5%	1260-1265	1260-1265	1260-1265	1260-1265	1260-1265	1260-1265	1260-1265
ข้าวใหม่	1100-1135	1100-1105	1100-1105	1110-1115	1115-1120	1125-1130	1100-1130
ข้าวขาว 10%	1240-1245	1240-1245	1240-1245	1240-1245	1240-1245	1240-1245	1240-1245
ข้าวใหม่	1090-1125	1090-1095	1095-1100	1105-1110	1110-1115	1120-1125	1090-1125
ข้าว 15%	-	-	-	-	-	-	-
ข้าวใหม่	1080-1115	1080-1085	1090-1095	1100-1105	1105-1110	1115-1120	1080-1120
ข้าวขาว 25%	-	-	-	-	-	-	-
ข้าวใหม่	1070-1105	1070-1075	1085-1090	1095-1100	1100-1105	1110-1115	1070-1115
ปลายข้าวขาว เอ.วัน.เลิศ	1110-1115	1110-1115	1110-1115	1110-1115	1110-1115	1110-1115	1110-1115
ข้าวใหม่	1070-1085	1075-1080	1090-1095	1100-1105	1105-1110	1110-1115	1075-1115
ปลายข้าวขาว เอ.วัน.พิเศษ	1100-1105	1100-1105	1100-1105	1100-1105	1100-1105	1100-1105	1100-1105
ข้าวใหม่	1055-1070	1060-1065	1075-1080	1085-1090	1095-1100	1100-1105	1060-1110
ปลายข้าวขาว ซี.วัน*	970-985	975-980	1000-1005	980-985	980-985	980-985	975-1005
ข้าวเหนียว กข. 6							
ข้าวใหม่	1630-1680	1630-1635	1630-1635	1595-1600	1595-1600	1595-1600	1595-1635
ข้าวเหนียว 10% เมล็ดยาว							
ข้าวใหม่	1550-1600	1550-1555	1550-1555	1495-1500	1495-1500	1495-1500	1495-1555
ข้าวเหนียว 10% เมล็ดสั้น							
ข้าวใหม่	1500-1550	1500-1505	1500-1505	1475-1480	1475-1480	1475-1480	1475-1505
ข้าวเหนียว เอ.วัน	1190-1200	1190-1200	1190-1200	1190-1200	1190-1200	1190-1200	1190-1200
ข้าวใหม่	1190-1200	1190-1200	1190-1200	1145-1150	1145-1150	1145-1150	1145-1200
ข้าวงั้น 100%	1200-1230	1200-1205	1195-1200	1215-1220	1215-1220	1215-1220	1195-1220
ข้าวงั้น 5%	1155-1180	1155-1160	1150-1155	1160-1165	1160-1165	1160-1165	1150-1165
ปลายข้าวงั้น เอ.วัน	830-840	830-840	830-835	830-835	830-835	830-835	830-840
ข้าวหอมมะลิ							
100% ชั้น 1	2060-2070	2060-2070	2060-2070	2060-2070	2060-2070	2060-2070	2060-2070
ข้าวใหม่	2000-2030	2000-2010	2000-2010	2000-2010	2000-2010	2000-2010	2000-2010
100% ชั้น 2	2000-2010	2000-2010	2000-2010	2000-2010	2000-2010	2000-2010	2000-2010
ข้าวใหม่	1960-1990	1960-1970	1960-1970	1960-1970	1980-1990	1980-1990	1960-1990
ปลายข้าวหอมมะลิ	1215-1250	1215-1220	1230-1235	1230-1235	1230-1235	1245-1250	1215-1235
ข้าวใหม่	1215-1250	1215-1220	1230-1235	1230-1235	1230-1235	1245-1250	1215-1235
ข้าวหอมจังหวัด	1700-1710	1700-1710	1700-1710	1700-1710	1700-1710	1700-1710	1700-1710
ข้าวใหม่	1830-1870	1830-1840	1830-1840	1830-1840	1880-1890	1880-1890	1830-1890
ข้าวหอมปทุมธานี	1410-1420	1410-1420	1450-1455	1450-1455	1450-1455	1450-1455	1410-1455
ข้าวใหม่	1390-1400	1390-1400	1430-1435	1430-1435	1460-1465	1460-1465	1390-1465
ปลายข้าวหอมปทุมธานี	1165-1170	1165-1170	1165-1170	1175-1180	1175-1180	1175-1180	1165-1180
ข้าวใหม่	1165-1170	1165-1170	1200-1220	1175-1180	1175-1180	1175-1180	1165-1220

หมายเหตุ* ปลายข้าวขาว ซี.วัน. เป็นราคาที่สืบเพื่อใช้ในการคำนวณอัตราส่งมอบตามโครงการรับจำนำข้าวเปลือก

ราคาขายปลีกข้าวสารในตลาดกรุงเทพฯ ฯ
 ประจำวันที่ 7-11 มกราคม 2551

บาท/15 กก.

ชนิด	สัปดาห์ก่อน ต่ำ-สูง	จันทร์	อังคาร	พุธ	พฤหัสบดี	ศุกร์	สัปดาห์นี้ ต่ำ-สูง
100% (ข้าวหอม)							
ร้านค้าปลีกทั่วไป	400-410	400-410	400-410	400-410	400-410	400-410	400-410
ข้าวใหม่	370-390	370-390	370-390	370-390	370-390	370-390	370-390
ข้าวสารเจ้า 100%							
ร้านค้าปลีกทั่วไป	260-280	260-280	260-280	260-280	260-280	260-280	260-280
ข้าวใหม่	230-250	230-250	230-250	230-250	230-250	230-250	230-250
ข้าวสารเจ้า 5%							
ร้านค้าปลีกทั่วไป	220-240	220-240	220-240	220-240	220-240	220-240	220-240
ข้าวใหม่	200-210	200-210	200-210	200-210	200-210	200-210	200-210
ข้าวสารเหนียว							
 สันป่าตอง (เขี้ยวงู)							
100%	470-480	470-480	470-480	470-480	470-480	470-480	470-480
5%	410-420	410-420	410-420	410-420	410-420	410-420	410-420
10% เมล็ดยาว	330-350	330-350	330-350	330-350	330-350	330-350	330-350
10% เมล็ดสั้น	300-320	300-320	300-320	300-320	300-320	300-320	300-320

กรมการค้าภายใน


สำนักส่งเสริมการค้าสินค้าเกษตร

โทร. 0 2547 5400

สถานการณ์ทั่วไป

- ข้าวเปลือก ราคาข้าวเปลือกส่วนใหญ่ยังอยู่ในเกณฑ์ดีต่อเนื่องจากวันก่อน มีเพียงข้าวหอมจังหวัด
ราคาปรับสูงขึ้นเล็กน้อย ตามความต้องการของตลาด

- ข้าวสาร ผู้ส่งออกมีความต้องการข้าวอย่างต่อเนื่องเพื่อส่งมอบต่างประเทศ ประกอบกับมีคำสั่งซื้อรายใหม่
ขณะที่ผลผลิตที่ออกสู่ตลาดไม่เพียงพอกับความต้องการ ส่งผลให้ราคาข้าวปรับตัวสูงขึ้น


.....
(นางประจุม กษมาประพุทธิ์)

ผู้รายงาน

ข้าวเปลือกเจ้าหน้าปี 5% ปี 2550/51

แหล่งราคา	2550		มกราคม 2551																											
	ธ.ค.	เฉลี่ย	1	2	3	4	6	7	8	9	10	11	13	14	15	16	17	18	20	21	22	23	24	25	27	28	28	29	30	31
ตลาดกลางท่าข้าวลาดยาว	6750	6750	6750	6750	6750	6750	6750	6750	6750	6750	6750	6750	6750	6750	6750	6750	6750	6750	6750	6750	6750	6750	6750	6750	6750	6750	6750	6750	6750	6750
จ. พิษณุโลก	6741	6650	6650	6650	6650	6650	6650	6650	6650	6650	6650	6650	6650	6650	6650	6650	6650	6650	6650	6650	6650	6650	6650	6650	6650	6650	6650	6650	6650	6650
จ. สุพรรณบุรี	6997	7050	7050	7050	7050	7050	7050	7050	7050	7050	7050	7050	7050	7050	7050	7050	7050	7050	7050	7050	7050	7050	7050	7050	7050	7050	7050	7050	7050	7050
จ. ปทุมธานี	7238	7225	7350	7350	7350	7350	7350	7150	7150	7150	7150	7150	7150	7150	7150	7150	7150	7150	7150	7150	7150	7150	7150	7150	7150	7150	7150	7150	7150	7150
เฉลี่ย	6932	6919	6750	6950	6950	6950	6750	6900	6900	6900	6900	6900	6900	6900	6900	6900	6900	6900	6900	6900	6900	6900	6900	6900	6900	6900	6900	6900	6900	
			ราคารับจำนำ ปี 2550/51 6,600 บาท/ตัน																											

ข้าวเปลือกเจ้าหน้าปี 25% ปี 2550/51

แหล่งราคา	2550		มกราคม 2551																											
	ธ.ค.	เฉลี่ย	1	2	3	4	6	7	8	9	10	11	13	14	15	16	17	18	20	21	22	23	24	25	27	28	28	29	30	31
ตลาดกลางท่าข้าวลาดยาว	5650	5650	5650	5650	5650	5650	5650	5650	5650	5650	5650	5650	5650	5650	5650	5650	5650	5650	5650	5650	5650	5650	5650	5650	5650	5650	5650	5650	5650	5650
จ. พิษณุโลก																														
จ. ปทุมธานี	6538	6539	6650	6650	6650	6650	6650	6450	6450	6450	6450	6450	6450	6450	6450	6450	6450	6450	6450	6450	6450	6450	6450	6450	6450	6450	6450	6450	6450	
เฉลี่ย	6094	6094	5650	6150	6150	6150	6150	6050	6050	6050	6050	6050	6050	6050	6050	6050	6050	6050	6050	6050	6050	6050	6050	6050	6050	6050	6050	6050	6050	
			ราคารับจำนำ ปี 2550/51 6,100 บาท/ตัน																											

ข้าวเปลือกหอมมะลิ ปี 2550/51

หน่วย บาท/ตัน

แหล่งราคา	2550	มกราคม 2551																							
		ธ.ค.	เฉลี่ย	2	3	4	7	8	9	10	11	14	15	16	17	18	21	22	23	24	25	28	29	30	31
จังหวัดอุดรธานี	10521	10650	10650	10650	10800	10800	10900	10900	10900	10900	10900														
จังหวัดสุรินทร์	10074	10350	10350	10450	10450	10450	10450	10450	10450	10450	10450														
เฉลี่ย	10297	10500	10500	10550	10625	10625	10675	10675	10675	10675															
		ราคาปรับจํานำ ปี 2550/51 9,000 บาท/ตัน																							

ข้าวเปลือกเหนียว 10 % เมล็ดยาว ปี 2550/51

แหล่งราคา	2550	มกราคม 2551																							
		ธ.ค.	เฉลี่ย	2	3	4	7	8	9	10	11	14	15	16	17	18	21	22	23	24	25	28	29	30	31
จังหวัดอุดรธานี	9041	8900	8900	8900	8900	8900	8900	8900	8900	8900	8900														
		ราคาปรับจํานำ ปี 2550/51 8,100 บาท/ตัน																							

ราคาข้าวสารบรรจุถุงที่ห้างสรรพสินค้าจำหน่าย

ประจำวันที 11 มกราคม 2551

บาท / ถุง

ชนิด	หน่วย	ราคา หน้าอง	ท็อป	บิกซี	สหกรณ์กรุงเทพ	เทสโก้	เดอะมอลล์
ข้าวหอมมะลิ 100% บัวทิพย์	5 กก.	160				119	
สุรินทร์ทิพย์	5 กก.	160	145		127		145
หงษ์ทอง (แดง)	5 กก.	160	134	134	135	132	142
มาบุญครอง (แดง)	5 กก.	160	135	130	137	129	139.50
เกษตร (แดง)	5 กก.	140	135	117	130		
เกษตร (เขียว)	5 กก.	130	124	124	127	123	115
เบญจรงค์	5 กก.	160	125	109		114	114
ฉัตรทอง (แดง)	5 กก.	150	137	132	129		132
ฉัตรเพชร (เหลือง)	5 กก.	130	121	117			120
แสนดี (ลินสยาม)	5 กก.	160			118		140
บัณฑิตน้อย	5 กก.	160					122
ทุ่งกุลา	5 กก.	170	148				148
โคโค	5 กก.	165	142				119
ปิ่นเงินเพชร	5 กก.	180	179	99			
สุพรรณหงส์	5 กก.	135	119				98
ไทไท	5 กก.	165	155				161
ดอกเก๊กฮวย	5 กก.	150	137				135
ดอกบัว	5 กก.	145	129				
เทสโก้	5 กก.	135				102	
ส เชมราฐ	5 กก.	220	179				
อิมทิพย์ (วิถีไทย)	5 กก.	165	145	109			
อิมทิพย์ (กินรี)	5 กก.	165	109			109	
เพื่อนไทย	5 กก.	140	106				124.25
# ท็อป	5 กก.	150	129				
ช้างทิพย์	4 กก.	160	133			117	
ธนาพันธ์	5 กก.	180	178		102		
บัวทอง	5 กก.	160	84				116
ธัญญรักษ์	5 กก.	160					121
พนมรุ้ง	5 กก.	160			124	128	
ฉลาดชิม	5 กก.	110			106		
โฮมเฟรสมาร์ท	5 กก.	140					115
ช้างเผือก	5 กก.	150	126				125
โกเค้นเซฟ	5 กก.	150	119				
บั้งไฟ	5 กก.	160	145				
ตราดาว	5 กก.	160	145				
บุรีมาศ	5 กก.	160	145				
สามเศ	5 กก.	160	145				
นกทาคู่	5 กก.	160	*129				
ทวีชัย	5 กก.	160	145				
ข้าวหอมมะลิ 5%							
หงษ์ทอง (เขียว)	5 กก.	145	128	118	121		127
แสนดี (หอมทุ่งกุลา)	5 กก.	135	129		116		114.00

ชนิด	หน่วย	ราคา หน้าถุง	ท็อป	ปักซี	สาครณ์กรุงเทพ	เทสโก้	เดอะมอลล์
หอมมะลิ 10%							
เซฟ	5 กก.		109				
หงษ์ทอง (ส้ม)	5 กก.	125	116		111		117
เกษตร (ม่วง)	5 กก.	115	109		110		113
# อิมทิพย์ (เขียว)	5 กก.	150	94			-	
# คุ่มคำ	5 กก.	95				95	
ข้าวหอมปทุมธานี 100%							
มานูญครอง (เขียว)	5 กก.	120			107	99	86.50
ดอกบัว	5 กก.	140				98	
ข้าวผสม (ข้าวหอมมะลิและข้าวขาว)							
# มิตรภาพ (เขียว)	5 กก.	95	82		76	82	
# ขาวนาไทย	5 กก.	110	82				
# สุพรรณหงส์	5 กก.	105	87			87	
# นัทรอรุณ(ส้ม)	5 กก.	105	94	89	96	94	89
# นัทรอรุณ(เขียว)	5 กก.					79	
# อิมทิพย์	5 กก.	120					
รุ่งทิพย์	5 กก.	135					
ปิ่นเงิน	5 กก.	140	92	91			
คุ่มคำ	5 กก.	85				75	
TESCO (เขียว)	5 กก.	105				86	
เบญจมาศ	5 กก.	99					
ข้าวหอมมะลิและข้าวมันญี่ปุ่น							
ธัญญทิพย์	5 กก.	170	148				
ธัญญทิพย์	2 กก.	70	69		58		
ดอกมะลิ	2 กก.	70	64				
ท็อป	2 กก.	60					
เนเจอร์ โชน	1.5 กก.	80	75			65	
ข้าวเหนียว							
ธัญญทิพย์	1 กก.	30			30		
เทสโก้	2 กก.					63	
ข้าวกล้องหอมมะลิ 100 %							
คุ่มคำ	5 กก.	100				74	
เทสโก้	5 กก.	100				92	
ไวกิ่ง	5 กก.	150					108
เบญจรงค์	2 กก.	70					56
โฮมเฟรสมาร์ท	2 กก.	70					62
สุรินทร์ทิพย์	2 กก.	62			54		
ไวกิ่ง	2 กก.	70					65
ดอกบัว	2 กก.	-	60				
เนเจอร์ โชน	1.5 กก.	70	50			65	
กฟผ	2 กก.	50	44			47	
# เกรทฮาเวสต์	2 กก.	80	75			75	74.25
นัทร	2 กก.	80					

ไม่มีเครื่องหมายรูปพนมมือ

ชนิด	หน่วย	ราคา หน้าถุง	ท็อป	บีกชี	สาหร่ายกรุงเทพ	เทสโก้	เดอะมอลล์
ข้าวกล้องหอมมะลิ 100 %							
มาบุญครอง	2 กก.	70	53	52	53.5	62	55
เพื่อนไทย	2 กก.		60				
ไทไท	2 กก.	70	58			65	66
# ดอกมะลิ	2 กก.	60	60				
# หงษ์ทอง	2.5 กก.	85	85	83	80	77	
เบญจรงค์	2 กก.	85	58			56	56
TOPS	2 กก.	50	43				
เทสโก้	2 กก.					41.5	41.50
แปดริ้ว	2 กก.	60	60				
ข้าวขาว 100%							
สุพรรณหงส์	5 กก.	90		76			
โคโค	5 กก.	85	80				76
ช้างเผือก	5 กก.	90	88				
นาทิพย์	5 กก.	80		69			
โฮมเฟรสมาร์ท	5 กก.	85					77
ดอกบัว	5 กก.	95	89			85	
ธัญญรักษ์	5 กก.	95			75		75.50
พนมรุ้ง	5 กก.	95			87		
หงส์ทอง	5 กก.	95			90		95
เพื่อนไทย	5 กก.	100	89				
เกษตร(นำเงิน)	5 กก.	89	84	81	81		79
เบญจรงค์	5 กก.	95					84.25
เทสโก้ (นำเงิน)	5 กก.	80				77	
ปิ่นเงิน	5 กก.	85		74			
แสนดี	5 กก.	105	85				93
รุ่งทิพย์	5 กก.	90	75				
อิมทิพย์	5 กก.	95	74				
ชาวนาไทย	5 กก.		75				
บัวทิพย์	5 กก.	100	89			85	
ภักตรา	5 กก.	80		75			
มาบุญครอง (ฟ้า)	5 กก.	95	89	84	88	84	86.50
ข้าวขาว 5%							
นาหลวง	5 กก.		85				
เกษตรกรไทย	5 กก.	80	70				
ข้าวขาว 10%							
มิตรภาพ (ชมพู)	5 กก.	85				77	
ท็อป	5 กก.		85				
ข้าวขาว 15%							
บีเคเค	5 กก.	95	73				
บัวหลวง	5 กก.	75				73	
ข้าวขาว 25%							
เฟิร์สทไฟรซ์	5 กก.			62			
กลีกรไทย	5 กก.	80		68			
ข้าวขาว (อื่น ๆ)							
คุ้มคำ(ขข. 35 %)	5 กก.	68				62	
หงษ์ทอง (ข้าวสังข์หยด)	2 กก.		65				

ไม่มีเครื่องหมายรูปพนมมือ


รายงานการติดตามภาวะตลาดสินค้า ข้าวโพดและถั่วชนิดต่าง ๆ ในกรุงเทพมหานคร

ประจำวันที่ 11 มกราคม 2551

บาท/ กก.

รายการ	ปี 2550		ปี 2551		การเปลี่ยนแปลง + เพิ่ม - ลด	สถานการณ์
	วันนี้ปีก่อน 11 ม.ค. 50	วันก่อน 10 ม.ค. 51	วันนี้ 11 ม.ค. 51			
ราคาขายส่ง						ข้าวโพดและถั่วชนิดต่าง ๆ
ข้าวโพด						ไซโลและโรงงานอาหารสัตว์ ยังมีความต้องการ ข้าวโพดอย่างสม่ำเสมอและต่อเนื่อง เพื่อสร้างสต็อกและส่งออก ขณะที่ปริมาณผลผลิตที่ออกสู่ตลาดลดน้อยลง เนื่องจากเป็นช่วง ปลายฤดู ประกอบกับพ่อค้าท้องถิ่นและเกษตรกรรื้ออู่จำหน่าย เพราะต่างคาดการณ์ว่าราคาจะมีแนวโน้มสูงขึ้น ส่วนระดับราคา ซื้อขายยังคงเคลื่อนไหวอยู่ในเกณฑ์สูง
	ไซโล	6.92-7.00	8.00-8.08	8.00-8.08		
	โรงงานอาหารสัตว์	7.22-7.33	8.32-8.40	8.32-8.40		
ข้าวฟ่าง						
	ขาว	-	-	-		
	แดง	-	-	-		
ถั่วเขียวผิวมัน						
	อย่างดี	23.00-24.00	26.00-27.00	26.00-27.00		
	อย่างรอง	21.00-22.00	21.00-22.00	21.00-22.00		
ถั่วดำ		19.00-23.00	19.00-21.00	19.00-21.00		

ผู้รายงาน



(นางประจุม กษมาประพตย์)

รายงานการติดตามภาวะตลาด "ผลิตภัณฑ์มันสำปะหลัง"
ประจำวัน ที่ 11 มกราคม 2551

รายการสินค้า	หน่วย	ปีก่อน วันนี้ 11 ม.ค.50	ปีนี้ (2551)		+ เพิ่ม - ลด	สถานการณ์
			วันก่อน 10 ม.ค.	วันนี้ 11 ม.ค.		
1) ราคาซื้อขายในประเทศ มันเส้น ¹						<p style="text-align: center;">ผลิตภัณฑ์มันสำปะหลัง ระดับราคาทรงตัว เท่ากับวันก่อน อนึ่ง ผู้ส่งออกบางรายในเขตพื้นที่ จ.อยุธยา ที่ได้สินค้าเป็นจำนวนมากแล้ว เสนอราคาซื้อลดลง แต่การซื้อขายโดยส่วนใหญ่อยู่ที่ กก.ละ 5.10 บาท</p>
- ส่งมอบ ณ คลังสินค้าเขต จ.อยุธยา	บาท/กก.		5.05-5.10	5.05-5.10		
- ส่งมอบ ณ คลังสินค้าเขต จ.ชลบุรี	บาท/กก.		5.10-5.15	5.10-5.15		
แป้งมันประเภทสตาร์ช ชั้นพิเศษ ²						
- ส่งมอบ ณ คลังสินค้าเขตกรุงเทพและปริมณฑล	บาท/กก.		11.60-11.70	11.60-11.70		
2) ราคาส่งออก F.O.B.						
มันเส้น ¹	US\$/ตัน		164-166	164-166		
	บาท/กก.		5.48-5.55	5.48-5.55		
แป้งมันประเภทสตาร์ช ชั้นพิเศษ ²	US\$/ตัน		360-365	360-365		
	บาท/กก.		11.90-12.08	11.90-12.08		
มันอัดเม็ดแข็ง	US\$/ตัน		-	-		
	บาท/กก.		-	-		
3) ราคาขายส่งตลาด กทม.						<p>ผู้รายงาน..... (นางกฤษณา พลศักดิ์)</p> <p>ผู้ตรวจ..... (นางประทุม กษมาประพตธิ์)</p>
แป้งมัน - ซุปเปอร์ไฮเกรด	บาท/กก.	8.50-9.00	12.75-13.00	12.75-13.00		
- ละเอียดอย่างดี	บาท/กก.	11.66-12.00	16.40-16.60	16.40-16.60		
- ละเอียดอย่างรอง	บาท/กก.	11.33-11.66	15.00-15.50	15.00-15.50		
- สาकुเม็ดเล็ก	บาท/กก.	12.33-12.66	17.00-17.50	17.00-17.50		
- สาकुเม็ดใหญ่	บาท/กก.	15.00-16.00	18.50-19.00	18.50-19.00		
* อัตราแลกเปลี่ยน ณ วันที่ 8 ม.ค.51 (33.0961)						

รายงานการติดตามภาวะตลาด "กระเทียม" ในกรุงเทพมหานคร
ประจำวันที่ 11 มกราคม 2551

บาท/กก.

รายการสินค้า	ราคาขายส่ง			+ เพิ่ม - ลด	ราคาขายปลีก			+ เพิ่ม - ลด	สถานการณ์	
	วันนี้ ปีก่อน 11 ม.ค.50	ปีนี้ (2551)			วันนี้ ปีก่อน 11 ม.ค.50	ปีนี้ (2551)				
		วันก่อน 8 ม.ค.	วันนี้ 11 ม.ค.			วันก่อน 8 ม.ค.	วันนี้ 11 ม.ค.			
กระเทียมแห้งมัดจุก หัวใหญ่	84-86	-	-		100-105	-	-		กระเทียม ราคาซื้อขายโดยทั่วไปทรงตัวอยู่ในเกณฑ์ต่ำ เมื่อเทียบกับช่วงเดียวกันของปีก่อน ภาวะการค้าชะลอตัว	
หัวกลาง	66-68	-	-		75-80	-	-			
หัวเล็ก	60-64	-	-		70-75	-	-			
กระเทียมแห้งตัดจุก หัวใหญ่	76-80	24-25	24-25		88-90	-	-			
หัวกลาง	70-72	22-24	22-24		75-80	-	-			
หัวเล็ก	66-68	20-22	20-22		70-75	-	-			
กระเทียมแคะกลีบ กลีบใหญ่	90-95	28-30	28-30		100-120	44-46	44-46			
กลีบกลาง	86-88	24-26	24-26		95-100	38-40	38-40			
กลีบเล็ก	80-85	22-24	22-24		90-95	34-36	34-36			

ผู้รายงาน.....

(นางกฤษณา พลศักดิ์)

ผู้ตรวจ.....

(นางประชুম กษมาประพฤทธิ)

รายงานการติดตามภาวะตลาด "หอมแดง" ในกรุงเทพมหานคร
ประจำวันที่ 11 มกราคม 2551

บาท/กก.

รายการสินค้า	ราคาขายส่ง			+ เพิ่ม - ลด	ราคาขายปลีก			+ เพิ่ม - ลด	สถานการณ์
	วันนี้	ปีนี้ (2551)			วันนี้	ปีนี้ (2551)			
	ปีก่อน	วันก่อน	วันนี้		ปีก่อน	วันก่อน	วันนี้		
	11 ม.ค.50	9 ม.ค.	11 ม.ค.		11 ม.ค.50	9 ม.ค.	11 ม.ค.		
หอมแดงภาคเหนือมัดจุกหัวใหญ่	28-30	28-30	26-28	-2	44-46	44-46	40-44	-2 ถึง -4	หอมแดงภาคเหนือ และหอมแดงศรีสะเกษ ราคาเคลื่อนไหวอ่อนตัวลงต่อเนื่องจากวันก่อน ผลผลิต มีปริมาณออกสู่ตลาดเพิ่มขึ้นเป็นลำดับ
หัวกลาง	26-28	25-26	24-25	-1	38-40	40-44	38-40	-2 ถึง -4	
หัวเล็ก	22-24	18-20	16-18	-2	32-36	36-38	34-36	-2	
หอมแดงภาคเหนือตัดจุกหัวใหญ่	32-34	32-34	30-32	-2	48-50	48-50	46-48	-2	
หัวกลาง	28-30	28-30	26-28	-2	44-46	44-46	40-44	-2 ถึง -4	
หัวเล็ก	24-26	20-22	18-20	-2	36-38	40-42	38-40	-2	
หอมแดงศรีสะเกษมัดจุกหัวใหญ่	22-24	26-28	24-25	-2 ถึง -3	44-46	44-46	40-44	-2 ถึง -4	
หัวกลาง	18-20	22-24	22-23	-1	38-40	40-44	38-40	-2 ถึง -4	
หัวเล็ก	16-18	16-18	15-16	-1 ถึง -2	32-36	36-38	34-36	-2	
หอมแดงศรีสะเกษตัดจุกหัวใหญ่	26-28	30-32	28-30	-2	48-50	48-50	46-48	-2	
หัวกลาง	22-24	26-28	25-26	-1 ถึง -2	44-46	44-46	40-44	-2 ถึง -4	
หัวเล็ก	18-20	18-20	17-18	-1 ถึง -2	36-38	40-42	38-40	-2	

ผู้รายงาน.....

(นางกฤษณา พลศักดิ์)

ผู้ตรวจ.....

(นางประชুম กษมาประพฤทธิ)

รายงานการติดตามภาวะสินค้าในตลาดกรุงเทพมหานคร


ประจำวันที่ 11 มกราคม 2551

F:หอมหัวใหญ่ มันฝรั่ง

หน่วย : บาท/กก.

รายการสินค้า	ขายส่ง			+ เพิ่ม - ลด	ขายปลีก			+ เพิ่ม - ลด	สถานการณ์
	วันนี้ปีก่อน 11 มค.50	ปีนี้ (2551)			วันนี้ปีก่อน 11 มค.50	ปีนี้ (2551)			
		วันก่อน 4 มค.51	วันนี้ 11 มค.51			วันก่อน 4 มค.51	วันนี้ 11 มค.51		
หอมมันปาดอง									หอมหัวใหญ่ ราคาจำหน่ายปรับตัวลดลง เนื่องจากเป็นช่วงฤดูกาลผลิต และสภาพอากาศเอื้อต่อการเจริญเติบโต ทำให้ผลผลิตออกสู่ตลาด เพิ่มขึ้น คาดว่าปีนี้ผลผลิตจะมีมาก ส่วนมันฝรั่ง ราคาจำหน่ายยังทรงตัว
เบอร์ 0-1	20 - 22	12 - 14	11 - 13	-1	30 - 35	20 - 22	20 - 22		
เบอร์ 2	15 - 18	10 - 12	10 - 11	-1	25 - 28	18 - 20	18 - 20		
หอมกาญจนบุรี									
เบอร์ 0-1	18 - 20	12 - 14	11 - 13	-1	30 - 35	20 - 22	20 - 22		
เบอร์ 2	13 - 15	10 - 12	10 - 11	-1	25 - 28	18 - 20	18 - 20		
มันฝรั่ง									
เกรด โอ	16 - 17	23 - 25	23 - 25		26 - 28	32 - 35	32 - 35		
เกรด เอ	14 - 15	22 - 23	22 - 23		24 - 25	30 - 32	30 - 32		
เกรด บี	10 - 12	16 - 18	16 - 18		19 - 20	25 - 28	25 - 28		

ผู้รายงาน


(นางสาวพอลิกา สุวรรณลักษณ์)

รายงานการติดตามภาวะตลาด "พริกแห้ง" ในกรุงเทพมหานคร
ประจำวันที่ 11 มกราคม 2551

บาท/ก.ก.

รายการสินค้า	ราคาขายส่ง			+ เพิ่ม - ลด	ราคาขายปลีก			+ เพิ่ม - ลด	สถานการณ์
	วันนี้ ปีก่อน	ปีนี้ (2551)			วันนี้ ปีก่อน	ปีนี้ (2551)			
		วันก่อน	วันนี้			วันก่อน	วันนี้		
	11 ม.ค.50	4 ม.ค.	11 ม.ค.		11 ม.ค.50	4 ม.ค.	11 ม.ค.		
พริกขี้หนูแห้ง									
อย่างดี	160-180	110-120	110-120		180-200	140-150	140-150		พริกขี้หนูแห้ง ราคาทรงตัวเท่ากับวันก่อน
อย่างรอง	130-140	80-85	80-85		150-160	110-120	110-120		
									ผู้รายงาน..... (นางกฤษฎา พลศักดิ์)
									ผู้ตรวจ..... (นางประชুম กษมาประพฤทธิ)

รายงานการติดตามภาวะตลาด "พริกไทย" ในกรุงเทพมหานคร
ประจำวันที่ 11 มกราคม 2551

บาท/กก.

รายการสินค้า	ราคาขายส่ง			+ เพิ่ม - ลด	ราคาขายปลีก			+ เพิ่ม - ลด	สถานการณ์
	วันนี้	ปีนี้ (2551)			วันนี้	ปีนี้ (2551)			
	ปีก่อน	วันก่อน	วันนี้		ปีก่อน	วันก่อน	วันนี้		
	11 ม.ค.50	4 ม.ค.	11 ม.ค.		11 ม.ค.50	4 ม.ค.	11 ม.ค.		
พริกไทยขาว อย่างดี	135-145	185-190	185-190		190-200	250-260	250-260		พริกไทย ราคาทรงตัวเท่ากับวันก่อน
อย่างรอง									
พริกไทยดำ อย่างดี	85-90	130-135	130-135		130-150	180-190	180-190		
อย่างรอง	65-70	100-110	100-110						
									ผู้รายงาน..... (นางกฤษณา พลศักดิ์)
									ผู้ตรวจ..... (นางประชুম กษมาประพฤทธิ์)

รายงานการติดตามภาวะสินค้าในตลาดกรุงเทพมหานคร

ประจำวันที่ 11 มกราคม 2551

F:มะขามเปี้ยก กระเจี๊ยบ ลูกเดือย

หน่วย : บาท/กก.

รายการสินค้า	ขายส่ง			+ เพิ่ม - ลด	ขายปลีก			สถานการณ์	
	วันนี้ปีก่อน 11 มค.50	ปีนี้ (2551)			วันนี้ปีก่อน 11 มค.50	ปีนี้ (2551)			+ เพิ่ม - ลด
		วันก่อน 4 มค.50	วันนี้ 11 มค.51			วันก่อน 4 มค.50	วันนี้ 11 มค.51		
มะขามเปี้ยก (แกะเมล็ด)	24 - 26	19 - 20	19 - 20	35 - 45	25 - 30	25 - 30	มะขามเปี้ยก กระเจี๊ยบแห้ง และลูกเดือย ราคาจำหน่ายยังทรงตัว		
(ไม่แกะเมล็ด)	12 - 13	9 - 10	9 - 10	-	-	-			
กระเจี๊ยบแห้ง	110 - 120	130 - 140	130 - 140	130 - 150	180 - 220	180 - 220			
ลูกเดือยทั้งเปลือก	20 - 21	-	20 - 21	-	-	-			

ผู้รายงาน



(นางสาวผลิศา สุวรรณลักษณ์)

รายงานการติดตามภาคตลาด "ปาล์มน้ำมัน และน้ำมันปาล์ม" ในกรุงเทพมหานคร

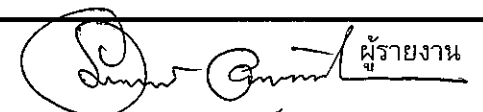
ก: ราคาปาล์มสด

ประจำวันที่ 11 มกราคม 2551

รายการ	หน่วย บาท	ราคาขายส่ง			+ เพิ่มขึ้น - ลดลง	ภาวะการค้า
		ราคาวันนี้ปีก่อน	ราคาวันก่อน	ราคาวันนี้		
		11 ม.ค. 50	10 ม.ค. 51	11 ม.ค. 51		
ผลปาล์มทะเลาย (ราคาโรงสกัดรับซื้อ)						
คุณภาพ เบอร์เซนต์น้ำมัน (คณะ)	กก.	2.95 - 3.50	5.80 - 6.60	5.80 - 6.60		ผลปาล์มทะเลาย ราคาสูงขึ้นอีก ด้วยปริมาณผลปาล์มมีส่งเข้าตลาดยังน้อย ในขณะที่โรงสกัดต่างมีความต้องการเพิ่มมากขึ้น จึงแข่งขันกันรับซื้อและให้ราคาซื้อผลปาล์มสูงขึ้นอีก
- จ.กระบี่	กก.	3.05 - 3.10	6.20 - 6.30	6.25 - 6.35	+0.05	
- จ.สุราษฎร์ธานี	กก.	3.10 - 3.20	6.10 - 6.30	6.20 - 6.30	+0.10	
- จ.ชุมพร	กก.	3.20 - 3.50	6.30 - 6.60	6.30 - 6.60		
- จ.ตรัง	กก.	2.95 - 3.05	6.25 - 6.35	6.30 - 6.50	+0.05 ถึง 0.15	
- จ.สตูล	กก.	3.10 - 3.20	5.80 - 5.90	5.80 - 5.90		
คุณภาพ เบอร์เซนต์น้ำมัน (15%)	กก.	2.80 - 3.10	5.47 - 6.15	5.55 - 6.30	+0.08 ถึง 0.15	น้ำมันปาล์มบริสุทธิ์ และน้ำมันปาล์มสำเร็จรูป ผลกระทบจากราคาน้ำมันปาล์มดิบในตลาดมาเลเซียอยู่ในเกณฑ์สูง ประกอบกับราคาผลปาล์มสูงขึ้นต่อเนื่อง ราคาจำหน่ายน้ำมันปาล์มดิบจึงอยู่ในระดับสูง ได้ข่าวว่ามีการเสนอขายอยู่ที่ กก.ละ 38.00 บาท และมีการซื้อขายประปรายตามความจำเป็น ขณะที่โรงกลั่นต้องรับภาระต้นทุนที่สูงขึ้น จึงปรับราคาจำหน่ายน้ำมันปาล์มบริสุทธิ์ และน้ำมันปาล์มสำเร็จรูปสูงขึ้น และได้ข่าวว่าโรงกลั่นบางโรงไม่เปิดราคาจำหน่ายสำหรับราคาน้ำมันปาล์มดิบในตลาดมาเลเซีย อยู่ที่ 3,195 ริงกิต/ตัน หรือ กก.ละ 32.42 บาท (9 มค.51)
- จ.กระบี่	กก.	2.80	5.80	5.80		
- จ.สุราษฎร์ธานี	กก.	2.82	5.47	5.55	+0.08	
- จ.ชุมพร	กก.	3.00	6.00	6.00		
- จ.ตรัง	กก.	2.95	6.15	6.30	+0.15	
- จ.สตูล	กก.	3.10	5.80	5.80		
คุณภาพ เบอร์เซนต์น้ำมัน (17%)	กก.	3.05 - 3.50	5.90 - 6.60	5.90 - 6.60		อนึ่ง วันนี้ได้มีการเชิญโรงกลั่นน้ำมันพืช ประชุมหารือเพื่อร่วมกันแก้ไขปัญหา ซึ่งอยู่ระหว่างการพิจารณาต่อไป
- จ.กระบี่	กก.	3.10	6.30	6.35	+0.05	
- จ.สุราษฎร์ธานี	กก.	3.20	6.30	6.30		
- จ.ชุมพร	กก.	3.50	6.60	6.60		
- จ.ตรัง	กก.	3.05	6.35	6.50	+0.15	
- จ.สตูล	กก.	3.20	5.90	5.90		
ผลปาล์มร่วง จ.ชุมพร	กก.	4.00 - 4.30	7.60 - 8.60	7.60 - 8.60		
น้ำมันปาล์มดิบ (ราคาซื้อขายทั่วไปส่งมอบถึงผู้ซื้อ)						
- เกรด A (น้ำมันจากเปลือก)	กก.	18.50 - 18.75	37.25 - 37.50	37.25 - 37.50		
- เกรด B (น้ำมันรวม)	กก.	17.50 - 17.75	36.25 - 36.50	36.25 - 36.50		
น้ำมันเมล็ดในปาล์มดิบ	กก.	18.75 - 19.25	36.00 - 36.25	36.00 - 36.25		

รายการ	หน่วย บาท	ราคาขายส่ง			+ เพิ่มขึ้น - ลดลง	ภาวะการค้า
		ราคาวันปีก่อน	ราคาวันก่อน	ราคาวันนี้		
		11 ม.ค. 50	10 ม.ค. 51	11 ม.ค. 51		
น้ำมันปาล์มบริสุทธิ์ *(ราคาซื้อขายทั่วไปส่งมอบถึงผู้ซื้อ)						
- โอเลอิน	กก.	22.17 - 23.29	41.23 - 42.36	43.85	+1.49 ถึง 2.62	
- สเตอริน	กก.	16.00 - 16.25	30.50 - 31.50	30.50 - 31.50		
น้ำมันปาล์มสำเร็จรูป (ราคารวม VAT)						
- ราคาขายส่ง (โรงกลั่นส่งมอบถึงยี่ป้า)						
- ชนิดบรรจุปีบ 12.50 กก.	กก.	28.00- 29.20	48.40 - 49.60	51.20	+1.60 ถึง 2.80	
- ตรามรกต	ปีบ	350	605	-		
- ตราหยก	ปีบ	365	620	640	+20	
- ตราโอลีน	ปีบ	360	605	-		
- ตราเกสร	ปีบ	365	620	640	+20	
- ชนิดบรรจุขวด 1 ลิตร (12 ขวด/หีบ)	ขวด	27.50 - 28.75	46.25 - 47.08	47.08 - 47.92	+0.83 ถึง 0.84	
- ตรามรกต	หีบ	345	555	-		
- ตราหยก	หีบ	330	565	575	+10	
- ตราโอลีน	หีบ	340	565	-		
- ตราเกสร	หีบ	330	565	565		
- ราคาขายปลีก ในตลาดกรุงเทพฯ						
- ชนิดบรรจุปีบ	กก.	30 - 33	50 - 52	50 - 52		
- ชนิดบรรจุขวด 1 ลิตร	ขวด	30 - 34	47 - 49	47 - 49		
หมายเหตุ : * น้ำมันปาล์มบริสุทธิ์เป็นราคาไม่รวม VAT						

น้ำมันปาล์มตลาดมาเลเซีย
ณ วันที่ 9 มกราคม 2551
น้ำมันปาล์มดิบ ส่งมอบเดือน มกราคม 2551
ราคาเฉลี่ยตันละ 3,195 ริงกิตหรือ กก.ละ 32.42 บาท
โอเลอิน ส่งมอบเดือน มกราคม 2551
ราคาเฉลี่ยตันละ \$ 1042.50 หรือ กก.ละ 34.59 บาท
RBD สเตอริน ส่งมอบเดือน มกราคม 2551
ราคาเฉลี่ยตันละ \$ 970 หรือ กก.ละ 32.18 บาท
อัตราแลกเปลี่ยน US\$ = 33.1780 บาท (อัตรากลาง)
1 ริงกิต = 10.1478 บาท (อัตรากลาง)
หมายเหตุ ตลาดมาเลเซียปิด วันที่ 10 มค.51


(นางอมราพร อินทร์แมน)

รายงานการตีความภาวะตลาด "มะพร้าวและผลิตภัณฑ์" ในกรุงเทพมหานคร
 ประจำวันที่ 11 มกราคม 2551

รายการสินค้า	หน่วย	ราคาขายส่ง			+ เพิ่ม - ลด	สถานการณ์
		ปีก่อน วันนี้ 11 มค. 50	ปีนี้ (2551)			
			วันก่อน 8 ม.ค. 51	วันนี้ 11 ม.ค. 51		
มะพร้าวผล						มะพร้าวผลและผลิตภัณฑ์ ระดับราคาทรงตัวอยู่ในเกณฑ์สูง ได้ข่าวว่าน้ำมันมะพร้าวดิบ มีการเสนอราคาจำหน่ายสูงขึ้นถึง กก.ละ 37.00 บาท ผู้ซื้อส่วนใหญ่ รอดูสถานการณ์ แต่มีแนวโน้มสูงขึ้น ผลกระทบจากราคาน้ำมันปาล์ม ที่มีราคาสูงต่อเนื่อง
ราคาที่ร้านค้าส่งขายส่งให้ผู้ซื้อทั่วไป						
ทับสะแก ผลใหญ่ (ปอกเปลือก)	บาท/ผล	11.50-12.00	8.00 - 8.50	8.00 - 8.50		
เนื้อมะพร้าวแห้ง 90%	บาท/กก.	13.10-13.20	15.30 - 15.50	15.30 - 15.50		
ราคาที่โรงงานหีบเขตกทม.-ปริมาตรรับซื้อ หน้าโรงงาน						
เนื้อมะพร้าวขาว รับซื้อหน้าโรงงาน	บาท/กก.	18.50-19.00	12.00 - 12.50	12.00 - 12.50		
น้ำมันมะพร้าวดิบ						
ราคาซื้อขายทั่วไป ส่งมอบถึงผู้ซื้อ		(1480-1500*)	(2110-2150*)	(2200-2210*)		
น้ำมันมะพร้าวสำเร็จรูป - ชนิดบรรจุปีบ (12.50 กก.)						
ราคาที่โรงงานกลั่นขายส่งถึงมือ	บาท/กก.	28.80-30.00	46.00 - 47.20	46.00 - 47.20		
ตราฝักกาด	บาท/ปีบ	360	575	575		
ตราไฟปোক	บาท/ปีบ	365	575	575		
ตราดอกไม้	บาท/ปีบ	375	590	590		
ราคาขายปลีก						
มะพร้าวผล ทับสะแก ผลใหญ่ (ปอกเปลือก)	บาท/ผล	13.00-14.00	10.00-10.50	10.00-10.50		
มะพร้าวชุด (ไม่ชุดผิว)	บาท/กก.	30.00-32.00	28.00-30.00	28.00-30.00		
น้ำมันมะพร้าวสำเร็จรูป - ชนิดบรรจุปีบ (12.50 กก.)	บาท/กก.	34 - 35	48 - 50	48 - 50		
ตราฝักกาด	บาท/ปีบ	365	580	580		
ตราไฟปোক	บาท/ปีบ	370	580	580		
ตราดอกไม้	บาท/ปีบ	380	595	595		

ผู้รายงาน.....
 (นางอมราพร อินทร์แมน)

รายงานการติดตามภาาและราคา ถั่วเหลืองและผลิตภัณฑ์ และน้ำมันรำข้าว ในตลาดกรุงเทพมหานคร
ประจำวันที 11 มกราคม 2551

Agri_35 532:111 F:3103111 0101.

รายการสินค้า	หน่วย	ปีก่อน วันนี้ 11 ม.ค. 50	ราคาขายส่ง		+ เพิ่ม - ลด	สถานการณ์
			วันก่อน 8 ม.ค. 51	วันนี้ 11 ม.ค. 51		
เมล็ดถั่วเหลือง						ถั่วเหลือง และผลิตภัณฑ์ และน้ำมันรำข้าว ราคาจำหน่ายยังทรงตัว
เกรดแปรรูปผลิตภัณฑ์อาหาร	บาท/กก.	14.50 - 15.00	21.00 - 22.00	21.00 - 22.00		
เกรดผลิตอาหารสัตว์	บาท/กก.	12.75 - 13.75	19.00 - 20.00	19.00 - 20.00		
เกรดสกัดน้ำมัน (สกัดน้ำมันความชื้นไม่เกิน 13%)	บาท/กก.	11.50	17.00 - 17.50	17.00 - 17.50		
น้ำมันถั่วเหลืองบริสุทธิ์						
ชนิดบรรจุถัง (200 ลิตร)	บาท/กก.	29.64 - 31.53	41.18 - 43.33	41.18 - 43.33		
ชนิดบรรจุปีบ 13.75 ลิตร	บาท/กก.	35.89 - 36.80	46.65 - 49.65	46.65 - 49.65		
ชนิดบรรจุขวด 1 ลิตร (หน้าโรงงาน)						
ตรางุ่น	บาท/ขวด	34.00 - 34.25	42.50 - 43.06	42.50 - 43.06		
ตรากุ๊ก	บาท/ขวด	33.92 - 34.17	42.42 - 42.92	42.42 - 42.92		
ชนิดบรรจุขวด 1 ลิตร						
ตรางุ่น	บาท/ขวด	34.25 - 34.67	44.58 - 45.00	44.58 - 45.00		
ตรากุ๊ก	บาท/ขวด	34.25 - 34.58	44.25 - 44.75	44.25 - 44.75		
น้ำมันรำข้าวบริสุทธิ์						
ชนิดบรรจุปีบ 13.75 ลิตร	บาท/กก.	34.41 - 34.75	45.12 - 47.20	45.12 - 47.20		
ชนิดบรรจุขวด 1 ลิตร (หน้าโรงงาน)						
ตราคิง	บาท/ขวด	33.42 - 33.65	42.42 - 43.00	42.42 - 43.00		
ตราซิม	บาท/ขวด	32.99 - 33.53	42.33 - 42.83	42.33 - 42.83		
ราคาขายปลีก - ชนิดขวด 1 ลิตร						
น้ำมันถั่วเหลือง						
- ตรางุ่น	บาท/ขวด	36.00 - 38.00	45.50 - 47.00	45.50 - 47.00		
- ตรากุ๊ก	บาท/ขวด	35.50 - 38.00	45.50 - 47.00	45.50 - 47.00		
น้ำมันรำข้าวบริสุทธิ์						
- ตราคิง	บาท/ขวด	36.00 - 38.00	45.50 - 47.00	45.50 - 47.00		
- ตราซิม	บาท/ขวด	35.50 - 38.00	45.50 - 47.00	45.50 - 47.00		

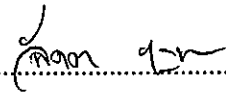
ผู้รายงาน.....
(นางลัดดา บุญมา)

ผู้ตรวจ.....
(นางอมราพร อินทร์แมน)


รายงานการติดตามภาวะและราคา "วัตถุดิบอาหารสัตว์" ในตลาดกรุงเทพมหานคร
 ประจำวันที่ 11 มกราคม 2551

Agri_35 รายงาน F:รายงาน สกป.

รายการสินค้า	หน่วย	ปีก่อน วันนี้ 11 ม.ค. 50	ปีนี้ (2551)		+ เพิ่ม - ลด	สถานการณ์
			วันก่อน 8 ม.ค.	วันนี้ 11 ม.ค.		
ปลาป่น						ปลาป่น ราคาทรงตัว สำหรับปลาป่นเกรดกึ่ง ราคา กก.ละ 29.30 บาท กากถั่วเหลือง ราคาสูงขึ้นตามราคาในตลาดต่างประเทศ จากสภาพอากาศที่แห้งแล้ง ในพื้นที่เพาะปลูกถั่วเหลืองของ อาร์เจนตินา คาดว่าผลผลิตจะน้อยลง
โปรตีนร้อยละ 60 ขึ้นไป กลิ่นเบอร์ 1	กก.	23.50	28.60	28.60		
โปรตีนร้อยละ 60 ลงมา กลิ่นเบอร์ 1	กก.	22.80	27.90	27.90		
โปรตีนร้อยละ 60 ขึ้นไป กลิ่นเบอร์ 2	กก.	21.90	26.00	26.00		
โปรตีนร้อยละ 60 ลงมา กลิ่นเบอร์ 2	กก.	21.10	25.10	25.10		
โปรตีนร้อยละ 60 ขึ้นไป กลิ่นเบอร์ 3	กก.	19.50	25.00	25.00		
โปรตีนร้อยละ 60 ลงมา กลิ่นเบอร์ 3	กก.	18.60	24.10	24.10		
หัวปลา โปรตีนร้อยละ 45 - 51.99	กก.	18.80	25.70	25.70		
ปลาขาย โปรตีนร้อยละ 60	กก.	17.80	23.80	23.80		
กากถั่วเหลือง						
นำเข้า โปรตีนร้อยละ 42-45	กก.	9.95 - 10.05	16.20 - 16.40	16.60 - 16.80	+0.40	
นำเข้า โปรตีนร้อยละ 46-48	กก.	-	-	-		
ผลิตในประเทศ (เมล็ดในประเทศ)	กก.	10.70 - 10.80	17.50	17.50		
ผลิตในประเทศ (เมล็ดนำเข้า)	กก.	10.35 - 10.45	16.65 - 16.75	17.00 - 17.10	+0.35	
เมล็ดถั่วเหลือง						
เกรดสกัดน้ำมัน (สกัดน้ำมันความชื้นไม่เกิน 13%)	กก.	11.50	17.00 - 17.50	17.00 - 17.50		

ผู้รายงาน..... 

(นางลัดดา บุญมา)

ผู้ตรวจ..... 

(นางอมราพร อินทร์แมน)

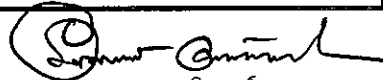
รายงานการติดตามภาวะตลาด "ถั่วลิสงและผลิตภัณฑ์" ในกรุงเทพมหานคร

ประจำวันที่ 11 มกราคม 2551

รายการ	หน่วย บาท	ราคาขายส่ง			+เพิ่ม -ลดลง	ราคาขายปลีก (บาท/กก.)			+เพิ่ม -ลดลง	สถานการณ์
		ราคาวันนี้ปีก่อน	ราคาวันก่อน	ราคาวันนี้		ราคาวันนี้ปีก่อน	ราคาวันก่อน	ราคาวันนี้		
		11 ม.ค. 50	4 ม.ค. 51	11 ม.ค. 51		11 ม.ค. 50	4 ม.ค. 51	11 ม.ค. 51		
ถั่วลิสงกะเทาะเปลือก										ถั่วลิสงกะเทาะเปลือกและผลิตภัณฑ์ ระดับราคาทรงตัว
- ชนิดคัดพิเศษ	กก.	42 - 43	52 - 55	52 - 55		48 - 50	60 - 65	60 - 65		
- ชนิดคัดธรรมดา	กก.	36 - 38	48 - 50	48 - 50		42 - 44	55 - 58	55 - 58		
- ชนิดคละ	กก.	-	-	-			-	-		
กากถั่วลิสงนำเข้า	กก.	-	-	-						
ผลิตภัณฑ์จากถั่วลิสง										
น้ำมันถั่วลิสงดิบ	กก.	-	-	-						
น้ำมันถั่วลิสงบริสุทธิ์										
ชนิดบรรจุปีบ 15 กก.	กก.	58 - 60	73.33 (1,100บาท/ปีบ)	73.33 (1,100บาท/ปีบ)			-	-		
ชนิดบรรจุปีบ 5 กก.	กก.	60	74	74			-	-		
ชนิดบรรจุปีบ 3 กก.	กก.	-	-	-			-	-		
ชนิดบรรจุขวด 2 ลิตร	ขวด	120	150	150		125 - 128	155	155		
ชนิดบรรจุขวด 1 ลิตร (ตรากว้างป็น)	ขวด	60	75	75		65 - 68	80	80		

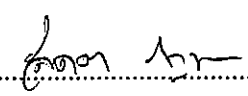

F: ถั่วลิสง

ผู้รายงาน...


(นางอมราพร อินทร์แมน)

รายงานการติดตามภาวะตลาด "ทานตะวันและผลิตภัณฑ์" ในกรุงเทพมหานคร
 ประจำวันที่ 11 มกราคม 2551

Agri_35 รายงาน F:รายงาน สกป.

รายการสินค้า	หน่วย	ปีก่อน วันนี้ 11 ม.ค. 50	ปีนี้ (2551)		+ เพิ่ม - ลด	สถานการณ์
			วันก่อน 9 ม.ค. 51	วันนี้ 11 ม.ค. 51		
ราคาขายส่ง						ทานตะวัน และผลิตภัณฑ์ ราคาจำหน่ายยังทรงตัว ผู้รายงาน.....  (นางลัดดา บุญมา) ผู้ตรวจ.....  (นางอมราพร อินทร์แมน)
เมล็ดทานตะวัน						
ราคาที่จุดรับซื้อ ณ แหล่งผลิต	บาท/กก.	11.40 - 11.50	16.00 - 17.00	16.00 - 17.00		
ราคาที่โรงงานหีบรับซื้อหน้าโรงงาน	บาท/กก.	11.75 - 11.85	16.35 - 17.35	16.35 - 17.35		
กากทานตะวัน (ผลิตภายในประเทศ)	บาท/กก.	-				
น้ำมันทานตะวันสำเร็จรูป						
ราคาที่โรงงานกลั่นขายส่งถึงมือผู้ซื้อ	บาท/หีบ	525 - 535	620 - 635	620 - 635		
ชนิดบรรจุขวด (12 ขวด/หีบ)						
ตราถูก (น้ำมันในประเทศ)	บาท/ขวด	43.75 - 44.17	52.50 - 52.92	52.50 - 52.92		
ตราซิม (น้ำมันในประเทศ)	บาท/ขวด	44.05 - 44.58	51.67 - 52.08	51.67 - 52.08		
ราคาขายปลีก						
ชนิดบรรจุขวด (12 ขวด/หีบ)						
ตราถูก (น้ำมันในประเทศ)	บาท/กก.	45.00 - 46.50	55.00 - 57.00	55.00 - 57.00		
ตราซิม (น้ำมันในประเทศ)	บาท/กก.	45.50 - 46.50	54.50 - 55.00	54.50 - 55.00		

รายงานการติดตามภาวะตลาด "ละหุ่ง" ในกรุงเทพมหานคร
 ประจำวันที่ 11 มกราคม 2551

บาท/ก.ก.

รายการ	ราคาขายส่ง			+เพิ่ม -ลด	สถานการณ์
	ปีก่อน 11 ม.ค.50	วันก่อน 4 ม.ค.51	วันนี้ 11 ม.ค.51		
ละหุ่ง ละหุ่ง (กระเพาะเปลือก)	13.00	13.00	13.00		ละหุ่ง ราคาทรงตัวไม่เปลี่ยนแปลง ผู้รายงาน..... (นางกฤษณา พลศักดิ์) ผู้ตรวจ..... (นางประชুম กษมาประพฤทธิ)

รายงานการติดตามภาวะตลาด "งา" ในกรุงเทพมหานคร
 ประจำวันที่ 11 มกราคม 2551

บาท/ก.ก.

รายการ	ราคาขายส่ง			+เพิ่ม -ลด	ราคาขายปลีก			+เพิ่ม -ลด	สถานการณ์
	ปีก่อน วันนี้ 11 ม.ค.50	ปีนี้ (2551)			ปีก่อน วันนี้ 11 ม.ค.50	ปีนี้ (2551)			
		วันก่อน 4 ม.ค.	วันนี้ 11 ม.ค.			วันก่อน 4 ม.ค.	วันนี้ 11 ม.ค.		
งาเกษตร	25-27	48-50	50-52	+2					งา ราคาปรับตัวสูงขึ้น เนื่องจาก ผลผลิตมีปริมาณออกสู่ตลาดไม่เพียงพอกับ ความต้องการ
งาดำ	27-28	54-56	56-58	+2	55-56	74-78	74-78		
งาขาวเมล็ดใหญ่	-	-	-		52-54	66-68	66-68		

ผู้รายงาน.....

(นางกฤษณา พลศักดิ์)

ผู้ตรวจ.....

(นางประชুম กษมาประพทธิ)

รายงานการติดตามภาวะตลาด "กระสอบ" ในกรุงเทพมหานคร
 ประจำวันที่ 11 มกราคม 2551

บาท/ใบ

รายการ	ราคาขายส่ง			+เพิ่ม -ลด	ภาวะการค้า
	ปีก่อน 11 ม.ค.50	วันก่อน 4 ม.ค.51	วันนี้ 11 ม.ค.51		
กระสอบ (ขนาด 29 นิ้ว x 43 นิ้ว)					กระสอบ ราคาทรงตัว การใช้มีน้อย
กระสอบใหม่	36.00-36.50	34.25-35.50	34.25-35.50		
กระสอบใช้แล้วไม่มีตรา	26.50-27.25	25.70-26.75	25.70-26.75		
กระสอบใช้แล้วมีตรา	17.00-18.00	17.50-20.50	17.50-20.50		
กระสอบใหม่ 50 กก. (ไม่มีตรา)	21.00-22.45	21.00-22.45	21.00-22.45		
					ผู้รายงาน..... (นางกฤษณา พลศักดิ์)
					ผู้ตรวจ..... (นางประชุม กษมาประพฤทธิ)

รายงานการติดตามภาวะและราคา "สุกร" ในตลาดกรุงเทพมหานคร

วันที่ 11 มกราคม 2551

หน่วย : บาท/ตัว/กก.

รายการ	ราคาขายส่ง			+เพิ่ม -ลดลง	ราคาขายปลีก			+เพิ่ม -ลดลง	ภาวะการค้า
	ราคาวันนี้ก่อน	ราคาวันก่อน	ราคาวันนี้		ราคาวันนี้ก่อน	ราคาวันก่อน	ราคาวันนี้		
	11 ม.ค. 50	8 ม.ค. 51	11 ม.ค. 51		11 ม.ค. 50	8 ม.ค. 51	11 ม.ค. 51		
สุกร									ลูกสุกร สุกรมีชีวิต และสุกรชำแหละ ราคาทรงตัว แต่มีแนวโน้มอาจโน้ม สูงขึ้นอีกในวันพระหน้า (15 ม.ค.51) ด้วย ปริมาณสุกรที่โตได้ขนาดที่ตลาดต้องการ ลดลง และใกล้เทศกาลตรุษจีน วงการค้า คาดว่าความต้องการของตลาดจะเพิ่มขึ้น ต่างชะลอการจำหน่ายเพื่ออุสถานุการณ์
ลูกสุกร ทัวไป (นน. 12 กก./ตัว)	600	900	900						
ลูกสุกร ซี.พี. (นน. 16 กก./ตัว)	800	1,100	1,100						
สุกรมีชีวิต ทัวไป	29.00 - 30.00	43.00 - 44.00	43.00 - 44.00		(ราคาลูกสุกรและสุกรมีชีวิตเป็น ราคา ณ แหล่งผลิต)				
สุกรมีชีวิต ฟาร์ม	30.00 - 31.00	45.00 - 46.00	45.00 - 46.00						
สุกรชำแหละ ทัวไป	37.00 - 39.00	53.00 - 54.00	53.00 - 54.00						
สุกรชำแหละ ฟาร์ม	39.00 - 41.00	55.00 - 56.00	55.00 - 56.00						
สุกรชำแหละ เนื้อสัน - สันใน	76 - 77	87 - 89	87 - 89		85 - 90	95 - 96	95 - 96		
- สันนอก	72 - 73	84 - 86	84 - 86		80 - 85	90 - 95	90 - 95		
เนื้อแดง - ตะโพก	59 - 60	80 - 81	80 - 81		80 - 85	85 - 90	85 - 90		
- ไหล่	54 - 55	75 - 76	75 - 76		80 - 85	85 - 90	85 - 90		
เนื้อสามชั้น	76 - 78	77 - 85	77 - 85		80 - 85	85 - 90	85 - 90		
มันแข็ง	25 - 28	35 - 38	35 - 38		28 - 30	40 - 42	40 - 42		
เศษมัน	15 - 16	22 - 24	22 - 24		16 - 20	28 - 35	28 - 35		
มันเปลว	11 - 12	17 - 19	17 - 19		13 - 14	20 - 25	20 - 25		

F. สุกร/สัดำ


 (นางอมรภาพ อินทร์แมน)

หมายเหตุ : ราคาขายส่งเนื้อสันใน -มันเปลว ใช้เพื่อศึกษาวิเคราะห์ที่ไม่สมควรเผยแพร่

ฝ่ายติดตามและประเมินภาวะตลาดสินค้าเกษตร สำนักส่งเสริมการค้าสินค้าเกษตร โทร. 02-5475400


รายงานการติดตามภาวะและราคา "โค - กระบือ" ในตลาดกรุงเทพมหานคร

วันที่ 11 มกราคม 2551

บาท : ก.ก.


รายการ	ราคาขายส่ง			+ เพิ่ม - ลดลง	ราคาขายปลีก			+ เพิ่ม - ลดลง	ภาวะการค้า
	ปีก่อน	วันก่อน	วันนี้		ปีก่อน	วันก่อน	วันนี้		
	11 ม.ค. 50	4 ม.ค. 51	11 ม.ค. 51		11 ม.ค. 50	4 ม.ค. 51	11 ม.ค. 51		
โค									เนื้อโคและเนื้อกระบือ ราคาทรงตัวอยู่ในเกณฑ์สูง
โคมีชีวิต	52 - 53	52 - 53	52 - 53						
เนื้อโคติดกระดูก	95 - 97	95 - 97	95 - 97						
เนื้อโคเราะกระดูกขาหน้า	105 - 107	105 - 107	105 - 107						
เนื้อโคเราะกระดูกขาหลัง	109 - 110	109 - 110	109 - 110						
เนื้อโคธรรมดา				115 - 120	115 - 120	115 - 120			
เนื้อโคสันนอก - สะโพก				125 - 130	125 - 130	125 - 130			
เนื้อโคสันใน				180 - 190	180 - 190	180 - 190			
กระบือ									
กระบือมีชีวิต	50 - 51	50 - 51	50 - 51						
เนื้อกระบือติดกระดูก	93 - 95	93 - 95	93 - 95						
เนื้อกระบือเราะกระดูกขาหน้า	103 - 105	103 - 105	103 - 105						
เนื้อกระบือเราะกระดูกขาหลัง	105 - 107	105 - 107	105 - 107						
เนื้อกระบือธรรมดา				115 - 120	115 - 120	115 - 120			
เนื้อกระบือสันนอก-สะโพก				125 - 130	125 - 130	125 - 130			
เนื้อกระบือสันใน				180 - 190	180 - 190	180 - 190			

ผู้ตรวจ.....



(นางอมราพร อินทร์แมน)

ผู้รายงาน.....



(นางจริย์ สมชีพ)


รายงานการติดตามภาวะและราคา "ไก่เนื้อ" ในตลาดกรุงเทพมหานคร

วันที่ 11 มกราคม 2551

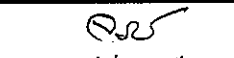
บาท : ก.ก.

รายการ	ราคาขายส่ง			+ เพิ่ม - ลดลง	ราคาขายปลีก			+ เพิ่ม - ลดลง	ภาวะการค้า
	ปีก่อน 11 ม.ค. 50	วันก่อน 7 ม.ค. 51	วันนี้ 11 ม.ค. 51		ปีก่อน 11 ม.ค. 50	วันก่อน 7 ม.ค. 51	วันนี้ 11 ม.ค. 51		
ลูกไก่									ลูกไก่ ไก่มีชีวิต และ ไก่สดทั้งตัว ราคาทรงตัว
ลูกไก่ไข่ (ตัว)	12 - 13	9 - 10	9 - 10						
ลูกไก่เนื้อ (ทั่วไป) (ตัว)	9.00	14.00	14.00						
ลูกไก่เนื้อ (ซี.พี.) (ตัว)	9.00 - 9.50	14.00 - 14.50	14.00 - 14.50						
ไก่มีชีวิต (หน้าโรงฆ่า กทม.)									
ไก่มีชีวิต (ทั่วไป)	27 - 28	37 - 38	37 - 38						
ไก่มีชีวิต (ซี.พี.)	27	36	36						
ไก่สดทั้งตัว									
ไก่สดทั้งตัว (รวมเครื่องใน)	37 - 38	47 - 48	47 - 48		50 - 52	55 - 56	55 - 56		
ไก่สดทั้งตัว(ไม่รวมเครื่องใน)					55 - 58	58 - 60	58 - 60		
ไก่สดชำแหละ									
เนื้อสันใน					65 - 70	84 - 85	84 - 85		
เนื้ออก (เนื้อล้วน)					60 - 65	84 - 85	84 - 85		
น่อง สะโพก					52 - 55	60 - 65	60 - 65		
ปีก ทั้งปีก (ปีกเต็ม)					55 - 56	65 - 70	65 - 70		
ปีกบน					55 - 56	65 - 70	65 - 70		
เครื่องใน					65 - 66	65 - 68	65 - 68		
หนัง					28 - 30	30 - 35	30 - 35		
แข้ง ขา ตีน					40 - 45	54 - 55	54 - 55		
โครงกระดูก					19 - 21	25 - 26	25 - 26		

ผู้ตรวจ...


 (นางอมราพร อินทร์แมน)

ผู้รายงาน...


 (นางจริย์ สมชีพ)

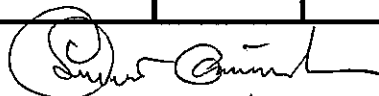
รายงานการติดตามภาวะและราคา "ไข่" ในตลาดกรุงเทพมหานคร

วันที่ 11 มกราคม 2551

บาท : ฟอง

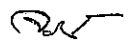
รายการ	ราคาขายส่ง			+ เพิ่ม - ลดลง	ราคาขายปลีก			+ เพิ่ม - ลดลง	ภาวะการค้า
	ปีก่อน 11 ม.ค. 50	วันก่อน 4 ม.ค. 51	วันนี้ 11 ม.ค. 51		ปีก่อน 11 ม.ค. 50	วันก่อน 4 ม.ค. 51	วันนี้ 11 ม.ค. 51		
ไข่เป็ดสด คณะ ณ แหล่งผลิต	3.00	2.80	2.80						ไข่เป็ด และ ไข่ไก่ ราคาทรงตัว
ไข่เป็ด ใหญ่	3.30 - 3.40	3.10 - 3.20	3.10 - 3.20		3.60 - 3.70	3.40 - 3.50	3.40 - 3.50		
ไข่เป็ด กลาง	3.10 - 3.20	2.90 - 3.00	2.90 - 3.00		3.30 - 3.40	3.10 - 3.20	3.10 - 3.20		
ไข่เป็ด เล็ก	2.90 - 3.00	2.70 - 2.80	2.70 - 2.80		3.10 - 3.20	2.90 - 3.00	2.90 - 3.00		
ไข่เป็ดเค็ม ใหญ่	4.00 - 4.10	3.80 - 3.90	3.80 - 3.90		5.00 - 5.50	4.50 - 5.00	4.50 - 5.00		
ไข่เป็ดเค็ม กลาง	3.70 - 3.80	3.50 - 3.60	3.50 - 3.60		4.50 - 5.00	4.00 - 4.50	4.00 - 4.50		
ไข่ไก่สด คณะ ณ แหล่งผลิต	1.80	1.70	1.70						
ไข่ไก่ เบอร์ 0	2.20 - 2.30	2.20 - 2.30	2.20 - 2.30		2.70 - 2.80	2.70 - 2.80	2.70 - 2.80		
ไข่ไก่ เบอร์ 1	2.10 - 2.20	2.00 - 2.10	2.00 - 2.10		2.40 - 2.50	2.40 - 2.50	2.40 - 2.50		
ไข่ไก่ เบอร์ 2	2.00 - 2.10	1.90 - 2.00	1.90 - 2.00		2.30 - 2.40	2.30 - 2.40	2.30 - 2.40		
ไข่ไก่ เบอร์ 3	1.90 - 2.00	1.80 - 1.90	1.80 - 1.90		2.10 - 2.20	2.20 - 2.30	2.20 - 2.30		
ไข่ไก่ เบอร์ 4	1.80 - 1.90	1.70 - 1.80	1.70 - 1.80		2.00 - 2.10	2.00 - 2.10	2.00 - 2.10		
ไข่ไก่ เบอร์ 5	1.70 - 1.80	1.60 - 1.70	1.60 - 1.70		1.90 - 2.00	1.90 - 2.00	1.90 - 2.00		

ผู้ตรวจ.....



(นางอมราพร อินทร์แถม)

ผู้รายงาน.....




(นางจรรย์ย์ สมชีพ)

รายงานการติดตามภาวะและราคา "สัตว์น้ำ" ในตลาดกรุงเทพมหานคร
 ประจำวันที่ 11 มกราคม 2551

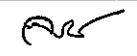
บาท : ก.ก.

รายการ	ราคาขายส่ง			+ เพิ่ม - ลดลง	ราคาขายปลีกตลาด กทม.			+ เพิ่ม - ลดลง	ภาวะการค้า
	ปีก่อน 11 ม.ค. 50	วันก่อน 10 ม.ค. 51	วันนี้ 11 ม.ค. 51		ปีก่อน 11 ม.ค. 50	วันก่อน 10 ม.ค. 51	วันนี้ 11 ม.ค. 51		
กุ้งขาว	ตลาดกลางสมุทรสาคร							สัตว์น้ำ ราคาขายส่งสัตว์น้ำขององค์การ สะพานปลาเปลี่ยนแปลงตามปริมาณ และ คุณภาพของสินค้าที่ส่งเข้าตลาด	
- (40 ตัว/กก.)	165	155	155		220 - 240	200 - 220	200 - 220		
- (50 ตัว/กก.)	130	145	145		190 - 210	170 - 180	170 - 180		
- (60 ตัว/กก.)	115	120	120		160 - 170	150 - 160	150 - 160		
- (70 ตัว/กก.)	105	105	105		145 - 150	140 - 150	140 - 150		
- (80 ตัว/กก.)	100	100	95	- 5	140 - 145	130 - 140	130 - 140		
	องค์การสะพานปลา								
กุ้งก้ามกราม (กลาง)									
- (บ่อเลี้ยงไทย 15-16 ตัว/กก.)	200 - 250	160 - 180	160 - 180		230 - 280	240 - 260	240 - 260		
ปลาหมึกกล้วยคละ	60 - 90	50 - 80	45 - 75	- 5	110 - 130	110 - 120	110 - 120		
ปลาหมึกกระดองคละ	60 - 90	60 - 90	55 - 90	- 5	110 - 130	110 - 120	110 - 120		
หอยแครงคละ	25 - 35	20 - 30	18 - 28	- 2	40 - 55	40 - 55	40 - 55		
หอยลายคละ	35 - 55	30 - 45	30 - 50	+ 5	70 - 90	70 - 80	70 - 80		
หอยแมลงภู่คละ	18 - 25	15 - 20	13 - 18	- 2	30 - 40	30 - 35	30 - 35		
ปลาทุสด (9-12 ตัว/กก.)	40 - 55	40 - 50	39 - 48	-1 ถึง -2	50 - 80	50 - 70	50 - 70		
ปลาช่อน	60 - 90	80 - 90	80 - 90		100 - 120	100 - 120	100 - 120		
ปลาดุก (บึกอูย)	22 - 40	30 - 35	30 - 35		50 - 55	45 - 50	45 - 50		
ปลานิล	30 - 35	30 - 35	30 - 35		35 - 55	40 - 55	40 - 55		

ผู้ตรวจ.....


 (นางอมราพร อินทร์แมน)

ผู้รายงาน.....

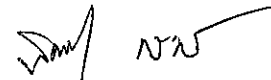

 (นางจริย สมชีพ)

รายงานการติดตามภาวะตลาด ยางพารา

ประจำวันที่ 11 มกราคม 2551

รายการ	หน่วย บาท	วันนี้ปีก่อน	ราคาก่อน	ราคาวันนี้	+ เพิ่มขึ้น	ภาวะการค้า	
		11 ม.ค. 50	10 ม.ค. 51	11 ม.ค. 51	- ลดลง		
ยางแผ่นดิบชั้น 3							
ราคาเกษตรกรขายได้							
- จ.สุราษฎร์ธานี	กก.	62.30	78.45	77.65	-0.80	ยางพารา ราคาเคลื่อนไหวตามความต้องการของตลาด ต่างประเทศ	
- จ.สงขลา	กก.	62.40	78.40	78.00	-0.40		
- จ.นครศรีธรรมราช	กก.	61.55	78.20	77.90	-0.30		
ราคาตลาดกลาง							
- จ.สุราษฎร์ธานี	กก.	64.70	79.75	79.35	-0.40		
- จ.สงขลา	กก.	64.83	79.78	79.38	-0.40		
- จ.นครศรีธรรมราช	กก.	64.39	80.16	79.41	-0.75		
ยางแผ่นรมควันชั้น 3							
ราคา FOB ชั้น 3 กรุงเทพ	กก.	71.50	87.50	87.30	-0.20		

ผู้รายงาน.....


(นางสาวพินชา กระบี่ทอง)



รายงานการติดตามภาวะตลาดสินค้าในกรุงเทพมหานคร
 ประจำวันที่ 11 มกราคม 2551 สิบเวลา 9.00 - 12.00 น.

หน่วย : บาท/กก.

ลำดับ ที่	รายการ	ราคาขายส่ง (ตลาดปากคลอง)				ราคาขายปลีก (ตลาดทั่วไป)								สถานการณ์
		กละ			เปลี่ยนแปลง +เพิ่ม -ลด	กละ			เปลี่ยนแปลง +เพิ่ม -ลด	คัต			เปลี่ยนแปลง +เพิ่ม -ลด	
		วันเนี้ยก่อน 11 มค.50	วันก่อน 10 มค.51	วันนี้ 11 มค.51		วันเนี้ยก่อน 11 มค.50	วันก่อน 10 มค.51	วันนี้ 11 มค.51		วันเนี้ยก่อน 11 มค.50	วันก่อน 10 มค.51	วันนี้ 11 มค.51		
ผักใบ														
1	ผักคะน้า	6-10	20-25	20-25		15-18	28-30	28-30		20-25	35-40	35-40		ผักชีและแตงกวา ราคาปรับตัวลดลง เนื่องจากผลผลิตรุ่นใหม่จากรอบปริมาตรทยอยออกสู่ ตลาดมากขึ้น กะหล่ำดอก ราคาปรับตัวสูงขึ้น เนื่องจาก ผลผลิตบางพื้นที่ใกล้หมดรุ่น ปริมาณสินค้ามีออกสู่ตลาด น้อยลง ส่วนรุ่นใหม่อยู่ระหว่างการเจริญเติบโต
2	ผักบุ้งจีน	8-10	8-12	8-12		12-15	15-18	15-18		18-20	20-25	20-25		
3	ผักกวางตุ้ง	6-10	10-15	10-15		15-18	18-20	18-20		20-25	22-25	22-25		
4	ผักกาดหอม	15-20	10-15	10-15		20-25	18-20	18-20		28-30	22-25	22-25		
5	ผักกาดขาวปลี	7-8	6-8	6-8		12-15	12-15	12-15		18-20	20-25	20-25		
6	กะหล่ำปลี	10-12	5-8	5-8		15-18	12-14	12-14		20-25	15-20	15-20		
7	ผักชี*	20-25	60-80	60-70	-10	3-4	8-9	8-9		5-6	10-11	10-11		
8	ต้นหอม*	20-25	25-30	25-30		3-4	4-5	4-5		5-6	6-7	6-7		
9	ขึ้นฉ่าย*	15-20	30-40	30-40		3-4	4-5	4-5		5-6	6-7	6-7		
ผักผล														
1	มะระจีน	22-25	20-25	20-25		25-30	25-28	25-28		32-35	30-32	30-32		
2	มะเขือเทศสีดา	25-30	8-10	8-10		35-40	12-15	12-15		42-45	20-25	20-25		
3	มะเขือเทศผลใหญ่	25-30	6-8	6-8		30-35	12-15	12-15		38-40	18-22	18-22		
4	มะเขือเจ้าพระยา	15-18	15-22	15-22		25-28	22-28	22-28						
5	ถั่วฝักยาว	35-40	30-35	30-35		40-45	35-40	35-40		48-50	45-50	45-50		
6	แตงกวา	8-10	12-18	10-15	-2ถึง-3	14-16	18-20	15-18	-2ถึง-3	18-20	22-25	20-25	-2	
7	พริกเขียว	6-9	5-8	5-8		10-12	10-14	10-14		15-20	15-20	15-20		
8	พริกสดชี้ฟ้า*	30-35	15-20	15-20		4-5	3-4	3-4						
9	พริกชี้หนู (จินดา)*	45-50	30-35	30-35		7-8	4-5	4-5						
10	มะนาวแป้น (เบอร์ 1-2)/ผล	2.30-2.80	1.30-1.70	1.30-1.70		2.75-3.00	1.75-2.00	1.75-2.00						
	(เบอร์ 3-4)/ผล	1.50-2.00	0.70-1.00	0.70-1.00		2.00-2.50	1.00-1.50	1.00-1.50						
ผักหัว														
1	กะหล่ำดอก	10-12	18-22	20-23	+1ถึง2	15-20	25-28	25-28		25-28	30-35	30-35		
2	หัวผักกาด	10-12	8-12	8-12		16-18	12-15	12-15		20-22	20-25	20-25		
ผักน้ำ														
1	ผักกะเจต** (1 กำ)	24-25	16-20	16-20		30-35	20-25	20-25						
2	ผักบุ้งไทย** (10 กำ)	60-70	60-70	60-70		7-8	7-8	7-8						
อื่น ๆ														
1	หน่อไม้ฝรั่ง	50-55	50-60	50-60		55-60	65-70	65-70		62-65	75-80	75-80		
2	ข้าวโพดฝักอ่อน	30-32	28-30	28-30		35-40	32-35	32-35						

หมายเหตุ * ราคาขายปลีก หน่วย : บาท/ขีด

**ราคาขายปลีก หน่วย : บาท/กำ


 (นางสกุรัตน์ จันทร์ประทีป) (ผู้รายงาน)

 (นางสาวผลิกา สุวรรณลักษณ์) (ผู้ตรวจ)

รายงานการติดตามภาวะตลาด"จิง" ในกรุงเทพมหานคร

ประจำวันที่ 11 มกราคม 2551

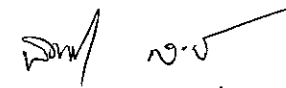
รายการ	หน่วย บาท	ราคาขายส่ง			+ เพิ่มขึ้น	ราคาขายปลีก			+ เพิ่มขึ้น	ภาวะการค้า
		ปีก่อน	วันก่อน	วันนี้	- ลดลง	ปีก่อน	วันก่อน	วันนี้	- ลดลง	
		11 ม.ค. 50	4 ม.ค. 51	11 ม.ค. 51		11 ม.ค. 50	4 ม.ค. 51	11 ม.ค. 51		
จิงอ่อน	กก.	-	17 - 20	17 - 20		-	25 - 30	25 - 30		ราคาจำหน่ายทรงตัว ไม่เปลี่ยนแปลง
จิงแก่ (คละ)	กก.	20 - 30	20 - 25	20 - 25		30 - 35	30 - 35	30 - 35		

ผู้ตรวจ



(นางสาวพริษา สุวรรณลักษณ์)

ผู้รายงาน



(นางสาวพิชชา กระบี่ทอง)


รายงานการติดตามภาวะตลาด "ผลไม้" ในกรุงเทพมหานคร

ประจำวันที่ 11 มกราคม 2551

รายการ	หน่วย บาท	ราคาขายส่ง			+ เพิ่มขึ้น - ลดลง	ราคาขายปลีก			+ เพิ่มขึ้น - ลดลง	ภาวะการค้า
		ปีก่อน	วันก่อน	วันนี้		ปีก่อน	วันก่อน	วันนี้		
		11 ม.ค. 50	4 ม.ค.51	11 ม.ค. 51		11 ม.ค.50	4 ม.ค.51	11 ม.ค. 51		
1. ส้มเขียวหวาน										ราคาจำหน่ายทรงตัว ไม่เปลี่ยนแปลง
เบอร์ 6	กก.	18 - 22	16 - 22	16 - 22		25 - 30	30 - 35	30 - 35		
เบอร์ 5	กก.	13 - 16	13 - 15	13 - 15		20 - 23	25 - 28	25 - 28		
เบอร์ 4	กก.	10 - 12	10 - 11	10 - 11		18 - 20	18 - 22	18 - 22		
2. ส้มโอ										
พันธุ์ทองดี ใหญ่	ผล	30 - 35	25 - 30	25 - 30		35 - 40	30 - 35	30 - 35		
พันธุ์ทองดี เล็ก	ผล	20 - 25	18 - 20	18 - 20		25 - 30	20 - 25	20 - 25		
3. มะละกอแขกดำ	กก.	15 - 17	18 - 25	18 - 25		20 - 25	25 - 30	25 - 30		
4. แดงโมพันธุ์กินรี	กก.	12 - 13	13 - 14	13 - 14		15 - 20	18 - 20	18 - 20		
5. กล้วยหอมทอง(ใหญ่)	ผล.	2.00 - 2.50	2.00 - 2.50	2.00 - 2.50		2.50 - 3.00	2.50 - 3.00	2.50 - 3.00		
6. กล้วยน้ำว้า	หวี	15 - 18	15 - 20	15 - 20		18 - 25	18 - 25	18 - 25		
7. กล้วยไข่ (ใหญ่)	หวี	20 - 22	16 - 20	16 - 20		22 - 28	25 - 30	25 - 30		
กล้วยไข่ (กลาง)	หวี	14 - 18	12 - 15	12 - 15		15 - 20	18 - 20	18 - 20		
8. ฝรั่ง สาลี่ (กละ)	กก.	12 - 13	15 - 18	15 - 18		15 - 18	18 - 20	18 - 20		
ฝรั่ง (คัด)	กก.	18 - 20	20 - 22	20 - 22		20 - 25	22 - 25	22 - 25		
9. สับปะรดศรีราชา										
เบอร์ 1	กก.	7.00 - 8.00	10.00 - 12.00	10.00 - 12.00		14 - 15	15 - 17	15 - 17		
เบอร์ 2	กก.	6.00 - 7.00	8.00 - 9.00	8.00 - 9.00		12 - 13	13 - 14	13 - 14		
เบอร์ 3	กก.	5.00 - 6.00	6.00 - 7.00	6.00 - 7.00		10 - 12	10 - 12	10 - 12		

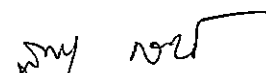
รายการ	หน่วย บาท	ราคาขายส่ง			+ เพิ่มขึ้น - ลดลง	ราคาขายปลีก			+ เพิ่มขึ้น - ลดลง	ภาวะการค้า
		ปีก่อน	วันก่อน	วันนี้		ปีก่อน	วันก่อน	วันนี้		
		11 ม.ค. 50	4 ม.ค.51	11 ม.ค. 51		11 ม.ค. 50	4 ม.ค.51	11 ม.ค. 51		
10. องุ่นพันธุ์ไวท์มะละกา (เบอร์รี่ยอด)	กก.	42 - 50	50 - 58	50 - 58		55 - 65	65 - 75	65 - 75		
11. มะม่วงน้ำดอกไม้ (เบอร์ 0)	กก.	-	45 - 50	45 - 50		-	50 - 55	50 - 55		
(เบอร์ 1)	กก.	-	32 - 35	32 - 35		-	40 - 45	40 - 45		

ผู้ตรวจ



(นางสาวผลิภา สุวรรณลักษณ์)

ผู้รายงาน



(นางสาวพินชา กระบี่ทอง)