

ภาวะตลาดสินค้าข้าว ประจำวันที่ 8 พฤษภาคม 2551

ชนิด	สัปดาห์ก่อน ต่ำ-สูง	วันนี้ปีก่อน 8 พ.ค.50	วันก่อน 7 พ.ค.51	วันนี้ 8 พ.ค.51	เปรียบเทียบ วันนี้/วันก่อน
ข้าวเปลือกเจ้านาปรัง ความชื้นไม่เกิน 15 % ปี 2551					
จังหวัดนครสวรรค์	13.50-14.00	6.10-6.20	12.50-13.00		
จังหวัดพิษณุโลก	13.50-15.00	6.20-6.40	13.50-14.00	13.50-14.00	
จังหวัดสุพรรณบุรี	14.50-15.50	6.10-6.20	13.00-13.50	12.50-13.00	- 0.50
จังหวัดปทุมธานี	13.70-14.80	6.10-6.20	13.20-13.30	12.50-13.00	- 0.30 ถึง - 0.70
ข้าวเปลือกหอมมะลิ ปี 2550/51 (ราคารับจำนำ ปี 2550/51 9,000 - 9300 บาท/ตัน สีได้ตันข้าว 36-42 กรัม)					
(สีได้ตันข้าว 36 กรัม)					
จังหวัดอุดรธานี	18.00-18.50	9.00-9.20	18.50-19.00	18.00-18.50	- 0.50
จังหวัดสุรินทร์	19.50-20.10	8.70-8.80	18.00-18.10	18.00-18.10	
ข้าวเปลือกหอมจังหวัด ปี 2550/51 (ราคารับจำนำ ปี 2550/51 7,500-7,800 บาท/ตัน สีได้ตันข้าว 34-40 กรัม)					
จังหวัด (นครสวรรค์ พิจิตร พิษณุโลก อุดรดิตถ์)	13.30-15.30		14.50-15.00	14.50-15.00	
ข้าวเปลือกหอมปทุมธานีนาปรัง ความชื้นไม่เกิน 15 % ปี 2551					
จังหวัดสุพรรณบุรี	15.00-16.00	6.90-7.10	13.50-14.00	13.50-14.00	
ข้าวเปลือกเหนียวเมล็ดยาว ปี 2550/51 (ราคารับจำนำ ปี 2550/51 8,100 บาท/ตัน)					
จังหวัดอุดรธานี	11.50-12.70	11.50-11.70	10.50-11.00	10.50-10.70	- 0.30
ข้าวสาร					
ข้าวขาว 100% ชั้น 2 (ใหม่)	25.50-27.05	10.55-10.60	24.50-24.55	23.50-23.55	- 1.00
ข้าวขาว 5% (ใหม่)	24.00-25.05	10.20-10.25	23.50-23.55	22.50-22.55	- 1.00
ปลายข้าว เอ.วัน .เลิศ (ใหม่)	21.50-23.05	8.10-8.15	21.00-21.05	19.50-19.55	- 1.50
ข้าวเน็ง 100%	29.00-30.00	10.60-10.65	27.00-27.05	25.00-25.05	- 2.00
ปลายข้าวเน็ง เอ.วัน	13.45-13.50	7.35-7.40	13.45-13.50	13.45-13.50	
ข้าวหอมมะลิ 100% ชั้น 2	34.60-34.70	17.80-18.00	32.10-32.20	31.65-31.75	- 0.45
ข้าวใหม่	34.60-34.70	17.70-17.90	32.10-32.20	31.65-31.75	- 0.45
ปลายข้าวหอมมะลิ	23.00-24.05	9.10-9.20	22.50-22.55	20.00-20.05	- 2.50
ข้าวใหม่	23.00-24.05	9.55-9.60	22.50-22.55	20.00-20.05	- 2.50
ข้าวหอมจังหวัด	31.80-32.50	17.00-17.20	30.40-30.50	30.00-30.10	- 0.40
ข้าวหอมปทุมธานี	29.95-30.00	13.70-13.90	28.00-28.05	27.50-27.55	- 0.50
ข้าวใหม่	29.95-30.00	12.80-13.00	28.00-28.05	27.50-27.55	- 0.50
ปลายข้าวหอมปทุมธานี	22.00-23.55	8.80-8.90	21.50-21.55	19.60-19.65	- 1.90
ข้าวใหม่	22.00-23.55	8.95-9.00	21.50-21.55	19.60-19.65	- 1.90
ข้าวเหนียว 10% เมล็ดยาว	19.05-20.10	21.10-21.30	18.55-18.60	17.55-17.60	- 1.00
ปลายข้าวเหนียว เอ.วัน	16.50-16.60	-	16.00-16.10	15.00-15.10	- 1.00
ข้าวใหม่	16.50-16.60	15.80-16.00	16.00-16.10	15.00-15.10	- 1.00
รำข้าวขาว	8.45-9.00	5.30-5.40	8.45-8.50	8.45-8.50	
ข้าวสารขายปลีก					
ข้าวหอมมะลิ	36.00-43.33	24.66-25.33	38.00-43.33	38.00-43.33	
ข้าวขาว 100%	32.00-36.00	16.00-17.33	34.00-36.00	34.00-36.00	
ข้าวเหนียว 10% เมล็ดยาว	20.00-23.33	21.33-22.00	20.00-21.33	19.33-20.00	- 0.67 ถึง -1.33

สถานการณ์ทั่วไป

- **ข้าวเปลือก** ราคาข้าวเปลือกปรับตัวลดลง เนื่องจากตลาดปลายทางมีความต้องการน้อยลง ขณะที่ผลผลิตที่ออกสู่ตลาดมีปริมาณมาก
- **ปริมาณข้าวเปลือก** ปริมาณซื้อขาย ณ ท่าข้าวลาดยาวจังหวัดนครสวรรค์และตลาดกลางสินค้าเกษตร จังหวัดพิษณุโลก เมื่อวันที่ 7 พฤษภาคม 2551 มีปริมาณ 213 และ 93 เมตริกตัน ตามลำดับ
- **ข้าวสาร** ราคาข้าวโดยรวมปรับตัวลดลง เนื่องจาก โรงสีที่ต้องการเงินทุนหมุนเวียนต่างนำข้าวในสต็อกออกสู่ตลาดเพิ่มขึ้น ประกอบกับ ผลผลิตข้าวนาปรังที่ทยอยออกสู่ตลาดมีปริมาณมาก ขณะที่ความต้องการของตลาดภายในและตลาดส่งออกค่อนข้างชะลอตัว ส่วนข้าวสารเหนียวขายปลีก ราคาปรับลดลงตามภาวะตลาด

ข้าวเปลือกภูมิภาค
ประจำวันที่ 5-8 พฤษภาคม 2551

ชนิด	สัปดาห์ก่อน ต่ำ-สูง	จันทร์	อังคาร	พุธ	พฤหัสบดี	ศุกร์	สัปดาห์นี้ ต่ำ-สูง
------	------------------------	--------	--------	-----	----------	-------	-----------------------

บาท/1000 กก.

ข้าวเปลือกเจ้าหน้าปรีง ความชื้นไม่เกิน 15 % ปี 2551

จังหวัดนครสวรรค์	13500-14000	12500-13000	12500-13000	12500-13000			12500-13000
จังหวัดพิษณุโลก	13500-15000		13500-14000	13500-14000	13500-14000	หยุดวัน	13500-14000
จังหวัดสุพรรณบุรี	14500-15500	หยุดวัน	13000-13500	13000-13500	12500-13000		12500-13500
จังหวัดปทุมธานี	13700-14800		13200-13300	13200-13300	12500-13000		12500-13300

ข้าวเปลือกหอมมะลิ ปี 2550/51 (สีได้ต้นข้าว 36-42 กรัม)

(สีได้ต้นข้าว 36 กรัม)

จังหวัดอุดรธานี	18000-18500		18500-19000	18500-19000	18000-18500		18000-19000
จังหวัดสุรินทร์	19000-20100	จัดรมงคล	18500-18600	18000-18100	18000-18100	พีชมงคล	18000-18600

ข้าวเปลือกหอมจังหวัด ปี 2550/51 (สีได้ต้นข้าว 34-40 กรัม)

(สีได้ต้นข้าว 34 - 40 กรัม)

จังหวัด เพชรบูรณ์ แพร่ ตาก	13300-15300		14800-15300	14500-15000	14500-15000		14500-15300
----------------------------	-------------	--	-------------	--------------------	-------------	--	-------------

ข้าวเปลือกหอมปทุมธานีหน้าปรีง ความชื้นไม่เกิน 15 % ปี 2551

จังหวัดสุพรรณบุรี	15000-16000		13500-14000	13500-14000	13000-13500		13000-14000
-------------------	-------------	--	--------------------	-------------	--------------------	--	-------------

ข้าวเปลือกเหนียวเมล็ดยาว ปี 2550/51

จังหวัดอุดรธานี	11500-12700		10500-11000	10500-11000	10500-10700		10500-11000
-----------------	-------------	--	--------------------	-------------	--------------------	--	-------------

ราคาขายส่งข้าว ผลิตภัณฑ์ และกระสอบป่าน

ในตลาดกรุงเทพมหานคร

ประจำวันที่ 5-8 พฤษภาคม 2551

ชนิด	สัปดาห์ก่อน ต่ำ-สูง	จันทร์	อังคาร	พุธ	พฤหัสบดี	ศุกร์	สัปดาห์นี้ ต่ำ-สูง
ขายส่งทั่วไป ความชื้นไม่เกิน 14% เป็นราคาตามตัวอย่างที่ผู้ส่งออกหรือผู้ค้าส่งรับซื้อจากโรงสีหรือซื้อผ่านนายหน้า (หญิง) ที่ผู้ส่งออกรับซื้อด้วยเงินสด ไม่รวมกระสอบ (คำนวณราคาซื้อรวมกระสอบป่านชนิดบรรจุ 100 กก.หักด้วยราคากระสอบป่านใช้แล้วหนึ่งครั้ง) ส่งหน้าโรงเก็บข้าวของผู้ซื้อ							
ข้าวขาว 100% ชั้น 1	3000-3005		3000-3005	3000-3005	3000-3005		บาท/100 กก. 3000-3005
ข้าวใหม่	-		-	-	-		-
ข้าวขาว 100% ชั้น 2	2850-2855		2850-2855	2850-2855	2850-2855		2850-2855
ข้าวใหม่	2550-2705		2500-2505	2450-2455	2350-2355 ✓		2350-2505
ข้าวขาว 100% ชั้น 3	2840-2845	หยุดวัน	2840-2845	2840-2845	2840-2845		2840-2845
ข้าวใหม่	2540-2695		2490-2495	2440-2445	2340-2345		2340-2495
ข้าวขาว 5%	2800-2805		2800-2805	2800-2805	2800-2805	หยุดวัน	2800-2805
ข้าวใหม่	2400-2505		2400-2405	2350-2355	2250-2255		2250-2405
ข้าวขาว 10%	2795-2800		2795-2800	2795-2800	2795-2800		2795-2800
ข้าวใหม่	2395-2500		2395-2400	2345-2350	2245-2250		2245-2400
ข้าวขาว 15%	-		-	-	-		-
ข้าวใหม่	2390-2495		2390-2395	2340-2345	2240-2245		2240-2395
ข้าวขาว 25%	-		-	-	-		-
ข้าวใหม่	2385-2490	นั้ตรมงคล	2385-2390	2335-2340	2235-2240		2235-2390
ปลายข้าวขาว เอ.วัน.เลิศ	2150-2305		2100-2105	2100-2105	1950-1955		1950-2105
ข้าวใหม่	2150-2305		2100-2105	2100-2105	1950-1955		1950-2105
ปลายข้าวขาว เอ.วัน.พิเศษ	2140-2295		2090-2095	2090-2095	1940-1945	พีชมงคล	1940-2095
ข้าวใหม่	2140-2295		2090-2095	2090-2095	1940-1945		1940-2095
ปลายข้าวขาว ซี.วัน*	1605-1810		1505-1510	1505-1510	1355-1360		1355-1510
ข้าวเหนียว กข. 6							
ข้าวใหม่	2195-2300		2145-2150	2145-2150	2045-2050 ✓		2045-2150
ข้าวเหนียว 10% เมล็ดยาว							
ข้าวใหม่	1905-2010		1855-1860	1855-1860	1755-1760		1755-1860
ข้าวเหนียว 10% เมล็ดสั้น							
ข้าวใหม่	1845-1950		1795-1800	1795-1800	1695-1700		1695-1800
ปลายข้าวเหนียว เอ.วัน	1650-1660		1650-1660	1600-1610	1500-1510		1500-1660
ข้าวใหม่	1650-1660		1650-1660	1600-1610	1500-1510		1500-1660
ข้าวหึ่ง 100%	2900-3000		2850-2855	2700-2705	2500-2505		2500-2855
ข้าวหึ่ง 5%	2800-2885		2750-2755	2600-2605	2400-2405		2400-2755
ปลายข้าวหึ่ง เอ.วัน	1345-1350		1345-1350	1345-1350	1345-1350		1345-1350
ข้าวหอมมะลิ							
100% ชั้น 1	3495-3500		3345-3350	3245-3250	3200-3205		3200-3350
ข้าวใหม่	3495-3500		3345-3350	3245-3250	3200-3205		3200-3350
100% ชั้น 2	3460-3470		3310-3320	3210-3220	3165-3175		3165-3320
ข้าวใหม่	3460-3470		3310-3320	3210-3220	3165-3175 ✓		3165-3321
ปลายข้าวหอมมะลิ	2300-2405		2250-2255	2250-2255	2000-2005 ✓		2000-2255
ข้าวใหม่	2300-2405		2250-2255	2250-2255	2000-2005		2000-2255
ข้าวหอมจังหวัด							
ข้าวใหม่	3240-3250		3140-3150	3040-3050	3000-3010		3000-3150
ข้าวหอมปทุมธานี	2995-3000		2900-2905	2800-2805	2750-2755		2750-2905
ข้าวใหม่	2995-3000		2900-2905	2800-2805	2750-2755		2750-2905
ปลายข้าวหอมปทุมธานี	2200-2355		2150-2155	2150-2155	1960-1965		1960-2155
ข้าวใหม่	2200-2355		2150-2155	2150-2155	1960-1965		1960-2155

หมายเหตุ* ปลายข้าวขาว ซี.วัน เป็นราคาที่สืบเพื่อใช้ในการคำนวณอัตราส่งมอบตามโครงการรับจำนำข้าวเปลือก

(5 - 8 พฤษภาคม 2551)

ชนิด	สัปดาห์ก่อน ต่ำ-สูง	จันทร์	อังคาร	พุธ	พฤหัสบดี	ศุกร์	สัปดาห์นี้ ต่ำ-สูง
รำข้าว	ราคาเงินสดไม่รวมกระสอบ ส่งมอบหน้าโรงเก็บข้าวของผู้ซื้อ						บาท/100 กก.
ขาว	845-900		845-850	845-850	845-850		845-850
น้ำ	1015-1070	หยุดวัน	1015-1020	1015-1020	1015-1020	หยุดวัน	1015-1020
สกัด	645-700		645-650	645-650	645-650		645-650
กล้อง	90-95		90-95	90-95	90-95		90-95
ข้าวสาร							
(ขายส่งให้ร้านขายปลีก) บาท/100 กก.							
ข้าวสารเจ้า							
100% (ข้าวหอม)	3450-3500		3450-3500	3450-3500	3450-3500		3450-3500
ข้าวใหม่	3450-3500		3450-3500	3450-3500	3450-3500	พีชมงคล	3450-3500
100%	2960-3010	จักรมงคล	2960-3010	2960-3010	2960-3010		2960-3010
ข้าวใหม่	2810-2860		2810-2860	2810-2860	2810-2860		2810-2860
5%	2760-2810		2760-2810	2760-2810	2760-2810		2760-2810
ข้าวใหม่	2660-2710		2660-2710	2660-2710	2660-2710		2660-2710
ข้าวสารเหนียว							
สันป่าตอง (เขี้ยว)							
100% (ใหม่)	2850-2900		2850-2900	2850-2900	2500-2550		2500-2900
5% (ใหม่)	2450-2500		2450-2500	2450-2500	2100-2150		2100-2500
ข้าวสารเหนียว							
10% เมล็ดยาว(ใหม่)	2050-2100		2050-2100	2050-2100	1700-1750		1700-2100
10% เมล็ดสั้น(ใหม่)	1650-1700		1650-1700	1650-1700	1300-1350		1300-1700
ผลิตภัณฑ์ข้าว	ราคาเงินสด (กล้องละ 10 กิโลกรัม)						
แป้งข้าวเจ้าเหนียว							บาท/3 กล้อง
เจ้าไม่น้ำ(3กล้อง)	895-900		895-900	895-900	895-900		895-900
เหนียวไม่น้ำ(3กล้อง)	835-840		835-840	835-840	835-840		835-840
กระสอบปาน (ทอในประเทศด้วยใยปอ) ขนาด 29 นิ้ว x 43 นิ้ว	ราคาเงินสดส่งมอบถึงร้านผู้ซื้อ						บาท/1 ใบ
ใหม่	34.00-35.00		34.00-35.00	34.00-35.00	33.75-35.00		33.75-35.00
ใช้แล้ว -ไม่มีตรา	25.00-26.00		25.00-26.00	25.00-26.00	24.00-26.00		24.00-26.00
- มีตรา	17.00-20.00		17.00-20.00	17.00-20.00	17.00-19.00		17.00-20.00

ราคาขายปลีกข้าวสารในตลาดกรุงเทพฯ
 ประจำวันที่ 5 - 8 พฤษภาคม 2551

บาท/15 กก.

ชนิด	สัปดาห์ก่อน ต่ำ-สูง	จันทร์	อังคาร	พุธ	พฤหัสบดี	ศุกร์	สัปดาห์นี้ ต่ำ-สูง
100% (ข้าวหอม)							
ร้านค้าปลีกทั่วไป	610-650		640-650	640-650	640-650		640-650
ข้าวใหม่	540-580		570-580	570-580	570-580		570-580
ข้าวสารเจ้า 100%							
ร้านค้าปลีกทั่วไป	500-540	หยุดวัน	530-540	530-540	530-540	หยุดวัน	530-540
ข้าวใหม่	480-520		510-520	510-520	510-520		510-520
ข้าวสารเจ้า 5%							
ร้านค้าปลีกทั่วไป	480-490		480-490	480-490	480-490		480-490
ข้าวใหม่	460-470		460-470	460-470	460-470	พีชมงคล	460-470
ข้าวสารเหนียว							
สันป่าตอง (เขี้ยว)							
100%	440-480	ฉัตรมงคล	440-450	440-450	420-430		420-450
5%	380-420		380-390	380-390	370-380		370-390
10% เมล็ดยาว	300-350		300-320	300-320	290-300		290-320
10% เมล็ดสั้น	270-320		270-290	270-290	240-250		240-290

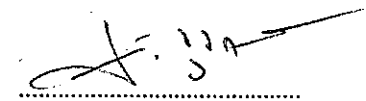
กรมการค้าภายใน

สำนักส่งเสริมการค้าสินค้าเกษตร

โทร. 0 2547 5400

สถานการณ์ทั่วไป

- ข้าวเปลือก ราคาข้าวเปลือกปรับตัวลดลง เนื่องจากตลาดปลายทางมีความต้องการน้อยลง ขณะที่ผลผลิตที่ออกสู่ตลาดมีปริมาณมาก
- ข้าวสาร ราคาข้าวโดยรวมปรับตัวลดลง เนื่องจาก โรงสีที่ต้องการเงินทุนหมุนเวียนต่างนำข้าวในสต็อกออกสู่ตลาดเพิ่มขึ้น ประกอบกับ ผลผลิตข้าวนาปรังที่ทยอยออกสู่ตลาดมีปริมาณมาก ขณะที่ความต้องการของตลาดภายในและตลาดส่งออกค่อนข้างชะลอลดตัว ส่วนข้าวสารเหนียวขายปลีก ราคาปรับลดลงตามภาวะตลาด



ผู้รายงาน

(นางประทุม กษมาประพฤทธิ์)

ข้าวเปลือกหอมมะลิ ปี 2550/51

หน่วย บาท/ตัน

แหล่งราคา	2551	พฤษภาคม 2551																				
	เม.ย.	เฉลี่ย	1	2	6	7	8	12	13	14	15	16	20	21	22	23	26	27	28	29	30	
จังหวัดอุตรธานี	18083	18450	18250	18250	18750	18750	18250															
จังหวัดสุรินทร์	18911	20050	20050	19050	18550	18050	18050															
เฉลี่ย	18497	19250	19150	18650	18650	18400	18150															

ราคารับจํานำ ปี 2550/51 9,000 บาท/ตัน

ข้าวเปลือกเหนียว 10 % เมล็ดยาว ปี 2550/51

แหล่งราคา	2551	พฤษภาคม 2551																				
	เม.ย.	เฉลี่ย	1	2	6	7	8	12	13	14	15	16	20	21	22	23	26	27	28	29	30	
จังหวัดอุตรธานี	12664	11060	11600	11600	10750	10750	10600															

ราคารับจํานำ ปี 2550/51 8,100 บาท/ตัน

ชนิด	หน่วย	ราคา หน้าถุง	ท็อป	ตั้งอ้าวเส็ง	สหกรณ์กรุงเทพ	เทสโก้	บิ๊กซี	คาร์ฟูร์	แมคโคร
ข้าวหอมปทุมธานี 100%									
ฉัตร(ม่วง)	5 กก.	195							190
มานูญครอง (ส้ม)	5 กก.	180					167		
ดอกบัว	5 กก.	210				185		(180) 175	
หงษ์ทอง	5 กก.		(230) 169					185	
เทสโก้(เทา)	5 กก.	200				170			
ปทุมทิพย์	5 กก.	170					168		
เอโร่	5 กก.	230							190
ข้าวผสม (ข้าวหอมมะลิและข้าวขาว)									
แสนดี	5 กก.	220							185
มานูญครอง (ชมพู)	5 กก.	180		(220) 204.50					
# ชวานาไทย	5 กก.								
พรหมหงส์	5 กก.					160			
# ฉัตร (ส้ม)	5 กก.	195	193	176	177	170	162		185
# ฉัตรอรุณ(เขียว)	5 กก.	180				160	(190) 159		175
# ไวกิ่ง(เขียว)	5 กก.	220							185
เกษตร(เขียวอ่อน)	5 กก.	210							190
TESCO (เขียว)	5 กก.								
เอโร่	5 กก.	220							185
พระพิรุณ	5 กก.						(300) 176		
คาร์ฟูร์	5 กก.							189	
ข้าวหอมมะลิและข้าวมันปู									
ธัญญาทิพย์	5 กก.	300		223	221				210
ธัญญาทิพย์	2 กก.	90		89	89				
ดอกมะลิ	2 กก.	90							
ท็อป	2 กก.	90							
เบญจรงค์	5 กก.								
เนเจอร์โซน	1.4 กก.	85	75						
ข้าวเหนียว									
ธัญญาทิพย์	1 กก.	45							
เทสโก้	5 กก.	180				147			
บัวทิพย์	5 กก.	160				135	135		
แสนดี	5 กก.	180						176.50	177
คาร์ฟูร์	5 กก.							175	
บิ๊กซี	5 กก.	160					153		
เอโร่	5 กก.	180							175
ฉัตร	5 กก.						(185)147		(165)138
ข้าวกล้องหอมมะลิ 100 %									
คุ้มคำ	5 กก.	160				160			
เทสโก้	5 กก.	200				180			
เบญจรงค์	2 กก.						83		
ดอกบัว	2 กก.								
เนเจอร์โซน	1.4 กก.	150	112						
กฟผ	2 กก.	60	55			54			
# เกรทชาเวสค์	2 กก.	150							
ฉัตร	2 กก.	100							

ชนิด	หน่วย	ราคา หน้าดูง	ท็อป	ตั้งฮั่วแสง	สหกรณ์กรุงเทพ	เทสโก	บิ๊กซี	คาร์ฟูร์	แมตโคร
ข้าวกล้องหอมมะลิ 100 %									
มาบุญครอง	2 กก.	110	105	99				100	
เพื่อนไทย	2 กก.								
ไทไท	2 กก.	120	120			111			
# ดอกมะลิ	2 กก.	80							
# หงษ์ทอง	2.5 กก.	110	95	89		83		80	
เบญจรงค์	2 กก.								
TOPS	5 กก.		209						
เทสโก้	2 กก.								
แปดริ้ว	2 กก.								
ข้าวขาว 100%									
สุพรรณหงษ์	5 กก.								
ตรภาพ(ม่วง)	5 กก.								
ดอกบัว	5 กก.	190	190			178			
โลโก้	5 กก.		160						
หงษ์ทอง	5 กก.	210						187	
เพื่อนไทย	5 กก.								
เกษตร(น้ำเงิน)	5 กก.						(210)187		
เบญจรงค์	5 กก.								(220)180
เทสโก้ (น้ำเงิน)	5 กก.	220				200			
ปิ่นเงิน	5 กก.								
แสนดี	5 กก.	230							195
พระพิรุณ	5 กก.								
ไวคิง	5 กก.	220					(165)155		190
บัวทิพย์	5 กก.								
มาบุญครอง (ฟ้า)	5 กก.	220		194					
มาบุญครอง (น้ำเงิน)	5 กก.	180							175
ปทุมทิพย์	5 กก.								
เอโร่	5 กก.	230							195
ข้าวขาว 5%									
เอโร่	5 กก.	220							177
แสนดี	5 กก.	220							180
ข้าวขาว 15%									
บีเคเค	5 กก.								
บัวหลวง	5 กก.								
ข้าวขาว 25%									
เฟิร์สทไฟรซ์	5 กก.								
ภัตรา	5 กก.								
ข้าว(อื่น ๆ)									
กสิกรไทย (ขข 35%)	5 กก.								
ค้อมค่า(ขข. 35 %)	5 กก.	150				140			
หงษ์ทอง (ข้าวสังข์หยด)	2 กก.	85		85		85			

* จัดรายการพิเศษ

กรมการค้าภายใน สำนักงานส่งเสริมการค้าสินค้าเกษตร โทร 02 5475400

ราคาขายปลีกข้าวสารร้านค้าทั่วไปในตลาดกรุงเทพฯ

ประจำวันที่ 8 พฤษภาคม 2551

หน่วย : บาท

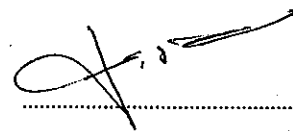
ชนิด	หน่วย	ราคาหน้าถุง	ราคาจำหน่าย
บรรจุถุง			
-ข้าวหอมมะลิ 5%			
โชคลาก	5 กก.		180 - 185
หงษ์ทอง	5 กก.		200
-ข้าวขาว 100%			
มานุญครอง	5 กก.		180
ข้าวตวง (ถัง)			
-ข้าวหอมมะลิ			
ส้มโอ	1 กก./15 กก.		42-45/630-650
แสนดี	1 กก./15 กก.		40/600
สามงู	1 กก./15 กก.		40-42/600-630
เก้าใบโพธิ์	1 กก./15 กก.		38-40/570-600
ช้างไทย	1 กก./15 กก.		40/580
ดวงใจ	1 กก./15 กก.		43/620
ตราสมอ	1 กก./15 กก.		37/550
อื่น ๆ	1 กก./15 กก.		35-40/520-580
-ข้าวขาว 100%			
กำไล	1 กก./15 กก.		35-36/510-520
บัวชมพู	1 กก./15 กก.		35-36/520-535
สถานี	1 กก./15 กก.		36-37/540-555
กระต่ายคู่	1 กก./15 กก.		35/520
กึ่งมังกร	1 กก./15 กก.		34-35/495-510
เพชรคู่	1 กก./15 กก.		35/520
คู่ครัว	1 กก./15 กก.		35/520
เรือไทย	1 กก./15 กก.		34/500
ตราลูกโลกคู่	1 กก./15 กก.		32-35/480-510
แสนดี	1 กก./15 กก.		36/540
ไวกิ่ง	1 กก./15 กก.		34/510
อื่น ๆ	1 กก./15 กก.		33-36/490-540

รายงานการติดตามภาวะตลาดสินค้า ข้าวโพดและถั่วชนิดต่าง ๆ ในกรุงเทพมหานคร
 ประจำวันที่ 8 พฤษภาคม 2551

บาท/ กก.

รายการ	ปี 2550		ปี 2551		การเปลี่ยนแปลง + เพิ่ม - ลด	สถานการณ์
	วันนี้ปีก่อน 8 พ.ค. 50	วันก่อน 7 พ.ค. 51	วันก่อน 7 พ.ค. 51	วันนี้ 8 พ.ค. 51		
ราคาขายส่ง						ข้าวโพดและถั่วชนิดต่าง ๆ ไซโลส่วนใหญ่หยุดรับซื้อ เนื่องจากมีสินค้า ในสต็อกเพียงพอบ้างแล้ว ประกอบกับ ไม่มีคำสั่งซื้อจากต่างประเทศ ส่วนโรงงานอาหารสัตว์ยังคงรับซื้อในราคาทรงตัว
ข้าวโพด						
	ไซโล	-	8.33-8.41	-		
	โรงงานอาหารสัตว์	7.62-7.67	9.26-9.46	9.26-9.46		
ข้าวฟ่าง						
	ขาว	-	-	-		
	แดง	-	-	-		
ถั่วเขียวผิวมัน						
	อย่างดี	24.00-25.00	25.00-26.00	25.00-26.00		
	อย่างรอง	22.00-23.00	19.00-20.00	19.00-20.00		
ถั่วดำ						
		17.00-19.00	23.00-24.00	23.00-24.00		

ผู้รายงาน




(นางประจักษ์ กษมาประพจน์)


รายงานการติดตามภาวะตลาด "ผลิตภัณฑ์มันสำปะหลัง"

ประจำวันที่ 8 พฤษภาคม 2551

รายการสินค้า	หน่วย	ปีก่อน วันนี้ 8 พ.ค.50	ปีนี้ (2551)		+ เพิ่ม - ลด	สถานการณ์	
			วันก่อน 2 พ.ค.	วันนี้ 8 พ.ค.			
1) ราคาซื้อขายในประเทศ							
มันเส้น ¹						<p>มันเส้นและแป้งมัน ราคาตลาดลง มีผลจากการส่งออกชะลอตัว โดยในช่วงที่ผ่านมาคู่ค้าได้มีการซื้อเก็บสต็อกเพียงพอใช้แล้วในระยะเวลาหนึ่ง ทั้งนี้ราคาหัวมันสดลดลง เนื่องจากมีฝนตกตลอด ทำให้มีเชื้อแป้งต่ำ</p> <p>อนึ่ง ลานมันในหลายพื้นที่เริ่มเปิดทำการซื้อขายจากเกษตรกรแล้ว</p>	
- ส่งมอบ ณ คลังสินค้าเขต จ.อยุธยา	บาท/กก.		5.35-5.40	5.30-5.40	-0.05		
- ส่งมอบ ณ คลังสินค้าเขต จ.ชลบุรี	บาท/กก.		5.60-5.70	5.50-5.60	-0.10		
แป้งมันประเภทสตาร์ช ชั้นพิเศษ ²							
- ส่งมอบ ณ คลังสินค้าเขตกรุงเทพและปริมณฑล	บาท/กก.		12.50-12.70	12.40-12.70	-0.10		
2) ราคาส่งออก F.O.B.							
มันเส้น ¹	US\$/ตัน		190	190			
	บาท/กก.		5.93	5.93			
แป้งมันประเภทสตาร์ช ชั้นพิเศษ ²	US\$/ตัน		410-420	410-420			
	บาท/กก.		12.92-13.24	12.92-13.24			
มันอัดเม็ดแข็ง	US\$/ตัน		185-190	185-190			
	บาท/กก.		5.80-5.95	5.80-5.95			
3) ราคาขายส่งตลาด กทม.							
แป้งมัน - ซุปเปอร์ไฮเกรด	บาท/กก.	8.50-9.00	13.80-14.20	13.80-14.20			
- ละเอียดอย่างดี	บาท/กก.	11.66-12.00	18.00-18.25	18.00-18.25			
- ละเอียดอย่างรอง	บาท/กก.	11.33-11.66	17.00-17.40	17.00-17.40			
- สาकुเม็ดเล็ก	บาท/กก.	12.33-12.66	18.20-18.60	18.20-18.60			
- สาकुเม็ดใหญ่	บาท/กก.	15.00-16.00	19.30-19.80	19.30-19.80			
* อัตราแลกเปลี่ยน ณ วันที่ 30 เม.ย.51 (31.5233)							

ผู้รายงาน..... 

(นางกฤษณา พลศักดิ์)

ผู้ตรวจ..... 

(นางประจุม กษมาประพทธี)

รายงานการติดตามภาวะตลาด "กระเทียม" ในกรุงเทพมหานคร
ประจำวันที่ 8 พฤษภาคม 2551

บาท/กก.

รายการสินค้า	ราคาขายส่ง			+ เพิ่ม - ลด	ราคาขายปลีก			+ เพิ่ม - ลด	สถานการณ์	
	วันนี้ ปีก่อน 8 พ.ค.50	ปีนี้ (2551)			วันนี้ ปีก่อน 8 พ.ค.50	ปีนี้ (2551)				
		วันก่อน 2 พ.ค.	วันนี้ 8 พ.ค.			วันก่อน 2 พ.ค.	วันนี้ 8 พ.ค.			
กระเทียมแห้งมัดจุก หัวใหญ่	42-46	32-34	32-34		56-60	40-45	40-45		กระเทียม ราคาซื้อขายโดยทั่วไปทรงตัว เท่ากับวันก่อน สำหรับกระเทียมแกะกลีบคัดคุณภาพ (ร้อนสะอาด) ผู้ค้าปลีกบางรายขายราคา กก.ละ 50 บาท	
หัวกลาง	38-40	28-30	28-30		50-54	38-40	38-40			
หัวเล็ก	36-38	24-26	24-26		44-46	35-36	35-36			
กระเทียมแห้งตัดจุก หัวใหญ่	48-52	27-28	27-28		58-60	-	-			
หัวกลาง	46-48	25-26	25-26		52-54	-	-			
หัวเล็ก	40-44	22-24	22-24		48-50	-	-			
กระเทียมแกะกลีบ กลีบใหญ่	60-62	30-32	30-32		72-75	40-44	40-44			
กลีบกลาง	56-58	27-28	27-28		66-70	36-38	36-38			
กลีบเล็ก	50-54	24-25	24-25		60-65	34-36	34-36			

ผู้รายงาน.....

(นางกฤษณา พลศักดิ์)


ผู้ตรวจ.....

(นางประชุม กษมาประพฤทธิ์)


รายงานการติดตามภาวะตลาด "หอมแดง" ในกรุงเทพมหานคร
ประจำวันที่ 8 พฤษภาคม 2551

บาท/กก.

รายการสินค้า	ราคาขายส่ง			+ เพิ่ม - ลด	ราคาขายปลีก			+ เพิ่ม - ลด	สถานการณ์
	วันนี้	ปีนี้ (2551)			วันนี้	ปีนี้ (2551)			
	ปีก่อน	วันก่อน	วันนี้		ปีก่อน	วันก่อน	วันนี้		
	8 พ.ค.50	2 พ.ค.	8 พ.ค.		8 พ.ค.50	2 พ.ค.	8 พ.ค.		
หอมแดงภาคเหนือมัดจุกหัวใหญ่	12-13	30-32	32-34	+2	24-25	44-46	44-46		หอมแดง ระดับราคาเคลื่อนไหวอยู่ในเกณฑ์สูง สินค้ามีปริมาณออกสู่ตลาดน้อย ภาวะการซื้อขาย คล่องตัว
หัวกลาง	10-11	26-28	28-30	+2	20-22	40-42	40-42		
หัวเล็ก	9-10	24-25	25-26	+1	18-20	34-36	38-40	+4	
หอมแดงภาคเหนือตัดจุกหัวใหญ่	15-18	33-35	35-38	+2 ถึง 3	28-30	46-50	46-50		
หัวกลาง	12-14	30-32	32-34	+2	24-26	42-44	42-44		
หัวเล็ก	10-12	25-26	26-28	+1 ถึง 2	22-24	36-38	40-42	+4	
หอมแดงศรีสะเกษมัดจุกหัวใหญ่	-	-	-		-	-	-		
หัวกลาง	-	-	-		-	-	-		
หัวเล็ก	-	-	-		-	-	-		
หอมแดงศรีสะเกษตัดจุกหัวใหญ่	-	-	-		-	-	-		
หัวกลาง	-	-	-		-	-	-		
หัวเล็ก	-	-	-		-	-	-		

ผู้รายงาน..... 

(นางกัญญา พลศักดิ์)

ผู้ตรวจ..... 

(นางประชุม กษมาประพฤทธิ)

รายงานการติดตามภาวะสินค้าในตลาดกรุงเทพมหานคร

ประจำวันที่ 8 พฤษภาคม 2551

F:หอมหัวใหญ่ มันฝรั่ง

หน่วย : บาท/กก.



รายการสินค้า	ขายส่ง			+ เพิ่ม - ลด	ขายปลีก			สถานการณ์	
	วันนี้ปีก่อน 8 พค.50	ปีนี้ (2551)			วันนี้ปีก่อน 8 พค.50	ปีนี้ (2551)			+ เพิ่ม - ลด
		วันก่อน 2 พค.51	วันนี้ 8 พค.51			วันก่อน 2 พค.51	วันนี้ 8 พค.51		
หอมห้องเย็น								หอมหัวใหญ่ และมันฝรั่ง ราคาจำหน่ายยังทรงตัว	
เบอร์ 0-1	8 - 10	13 - 14	13 - 14	18 - 20	18 - 20	18 - 20			
เบอร์ 2	10 - 11	12 - 13	12 - 13	15 - 18	15 - 18	15 - 18			
หอม อ.ฝาง									
เบอร์ 0-1	8 - 9	14 - 15	14 - 15	18 - 20	18 - 20	18 - 20			
เบอร์ 2	9 - 10	13 - 14	13 - 14	15 - 18	16 - 18	16 - 18			
มันฝรั่ง									
เกรด โอ	16 - 17	22 - 24	22 - 24	25 - 28	32 - 36	32 - 36			
เกรด เอ	13 - 14	20 - 22	20 - 22	22 - 25	28 - 32	28 - 32			
เกรด บี	10 - 11	18 - 20	18 - 20	19 - 20	24 - 26	24 - 26			

ผู้รายงาน

(นางสาวผลิกา สุวรรณลักษณ์)

รายงานการติดตามภาวะตลาด "พริกแห้ง" ในกรุงเทพมหานคร
ประจำวันที่ 8 พฤษภาคม 2551

บาท/ก.ก.

รายการสินค้า	ราคาขายส่ง			+ เพิ่ม - ลด	ราคาขายปลีก			+ เพิ่ม - ลด	สถานการณ์
	วันนี้ ปีก่อน 8 พ.ค.50	ปีนี้ (2551)			วันนี้ ปีก่อน 8 พ.ค.50	ปีนี้ (2551)			
		วันก่อน 2 พ.ค.	วันนี้ 8 พ.ค.			วันก่อน 2 พ.ค.	วันนี้ 8 พ.ค.		
พริกชี้หนูแห้ง									
อย่างดี	-	100-110	100-110	-	140-150	140-150			พริกชี้หนูแห้ง ราคาทรงตัว
อย่างรอง	80-90	75-80	75-80	110-120	110-120	110-120			
									ผู้รายงาน.....  (นางกฤษณา พลศักดิ์)
									ผู้ตรวจ.....  (นางประชুম กษมาประพฤทธิ์)

รายงานการติดตามภาวะตลาด "พริกไทย" ในกรุงเทพมหานคร
ประจำวันที่ 8 พฤษภาคม 2551

บาท/กก.

รายการสินค้า	ราคาขายส่ง			+ เพิ่ม - ลด	ราคาขายปลีก			+ เพิ่ม - ลด	สถานการณ์
	วันนี้	ปีนี้ (2551)			วันนี้	ปีนี้ (2551)			
	ปีก่อน	วันก่อน	วันนี้		ปีก่อน	วันก่อน	วันนี้		
	8 พ.ค.50	2 พ.ค.	8 พ.ค.		8 พ.ค.50	2 พ.ค.	8 พ.ค.		
พริกไทยขาว อย่างดี อย่างรอง	200-220	210-220	205-220	-5	210-240	270-280	260-280	-10	พริกไทย ราคาจำหน่ายลดลง เนื่องจาก ภาวะการซื้อขายชะลอตัว ประกอบกับราคาตลาด ต่างประเทศลดลง
พริกไทยดำ อย่างดี	160-170	150-160	145-155	-5	170-180	180-200	180-200		
อย่างรอง	90-95	130-140	130-140						

ผู้รายงาน.....

(นางกฤษณา พลศักดิ์)

ผู้ตรวจ.....

(นางประจุม กษมาประพฤทธิ์)

รายงานการติดตามภาวะสินค้าในตลาดกรุงเทพมหานคร

ประจำวันที่ 8 พฤษภาคม 2551

F:มะขามเปียก กระเจี๊ยบ ลูกเดือย

หน่วย : บาท/กก.

รายการสินค้า	ขายส่ง			+ เพิ่ม - ลด	ขายปลีก			สถานการณ์	
	วันนี้ปีก่อน 8 พค.50	ปีนี้ (2551)			วันนี้ปีก่อน 8 พค.50	ปีนี้ (2551)			+ เพิ่ม - ลด
		วันก่อน 2 พค.51	วันนี้ 8 พค.51			วันก่อน 2 พค.51	วันนี้ 8 พค.51		
มะขามเปียก (แกะเมล็ด)	19 - 20	27 - 28	27 - 28		25 - 30	34 - 38	34 - 38	มะขามเปียก กระเจี๊ยบแห้ง และลูกเดือย ราคาจำหน่ายทรงตัว	
(ไม่แกะเมล็ด)	9 - 10	13 - 14	13 - 14		-	-	-		
กระเจี๊ยบแห้ง	200 - 230	180 - 200	180 - 200		230 - 250	220 - 250	220 - 250		
ลูกเดือยทั้งเปลือก	34 - 35	20 - 21	20 - 21		-	-	-		
ลูกเดือยกะเทาะเปลือก		28 - 35	28 - 35			35 - 40	35 - 40		

ผู้รายงาน



(นางสาวผลิกา สุวรรณลักษณ์)

รายงานการติดตามภาวะตลาด "ปาล์มน้ำมัน และน้ำมันปาล์ม" ในกรุงเทพมหานคร

f: ราคาปาล์ม/ลิตร

ประจำวันที่ 8 พฤษภาคม 2551

รายการ	หน่วย	ราคาขายส่ง			+ เพิ่มขึ้น - ลดลง	ภาวะการค้า
		ราคาวันปีก่อน	ราคาวันก่อน	ราคาวันนี้		
		7 พ.ค. 50	7 พ.ค. 51	8 พ.ค. 51		
ผลปาล์มทะเลลาย (ราคาโรงสกัดรับซื้อ)						
คุณภาพ เปอร์เซนต์น้ำมัน (คละ)						<p>ผลปาล์มทะเลลาย</p> <p>ราคาสูงขึ้นที่ จ.สุราษฎร์ธานี เนื่องจากโรงสกัดมีความต้องการเพิ่มขึ้น ขณะที่ผลปาล์มคุณภาพเปอร์เซนต์ไม่ดี จึงมีคัดคุณภาพและให้ราคาปรับซื้อตามคุณภาพเปอร์เซนต์ดีระดับราคาจึงสูงขึ้น</p> <p>อึ้ง ผลปาล์มที่ออกสู่ตลาดในช่วงนี้เพิ่มขึ้นจากปกติประมาณ 30 - 35% แต่คุณภาพเปอร์เซนต์น้ำมันต่ำ และที่ผ่านมามีฝนตก เสียหาย อีกทั้งเกษตรกรเกรงเสถียรภาพของราคา จึงเร่งตัดปาล์ม ส่วนใหญ่จึงอ่อน คุณภาพไม่ดี จึงส่งผลกระทบต่อราคาและได้ข่าวว่ามีการแจ้งให้เกษตรกรชะลอการตัดปาล์มไปอีกระยะหนึ่ง และรอดูสถานการณ์ คาดว่าช่วงเดือนมิ.ย.-ก.ค.นี้ ความต้องการนำน้ำมันปาล์มดิบไปผลิตไบโอดีเซลยังมีอย่างต่อเนื่อง สถานการณ์การรับซื้อผลปาล์มน่าจะกระเตื้องขึ้น</p> <p>น้ำมันปาล์มดิบ</p> <p>ราคาสูงขึ้นวันนี้ เป็นผลกระทบจากน้ำมันปาล์มดิบตลาดมาเลเซียราคาปรับตัวสูงขึ้นและมีคำสั่งซื้อบางส่วนจากความต้องการของกลุ่มพลังงาน วันนี้ โรงสกัดจึงปรับราคาจำหน่ายสูงขึ้นเล็กน้อย คาดว่าอีกประมาณ 1 สัปดาห์ ภาวะตลาดจะเข้าสู่ปกติ</p>
- จ.กระบี่	บาท/กก.	3.55 - 4.40	3.80 - 4.50	3.80 - 4.50		
- จ.สุราษฎร์ธานี	บาท/กก.	4.25 - 4.40	4.20 - 4.50	4.20 - 4.50	+0.20	
- จ.ชุมพร	บาท/กก.	3.90 - 4.30	3.90 - 4.20	4.10 - 4.20		
- จ.ตรัง	บาท/กก.	3.55 - 3.90	4.00 - 4.40	4.00 - 4.40		
- จ.สตูล	บาท/กก.	4.00 - 4.20	4.10 - 4.40	4.10 - 4.40		
คุณภาพ เปอร์เซนต์น้ำมัน (15%)	บาท/กก.	3.90 - 4.10	3.80 - 4.00	3.80 - 4.00		
- จ.กระบี่	บาท/กก.	3.40 - 4.10	3.52 - 4.20	3.70 - 4.20	+0.18	
- จ.สุราษฎร์ธานี	บาท/กก.	3.95	4.20	4.20		
- จ.ชุมพร	บาท/กก.	3.52	3.52	3.70	+0.18	
- จ.ตรัง	บาท/กก.	3.40	3.70	3.70		
- จ.สตูล	บาท/กก.	4.10	4.20	4.20		
คุณภาพ เปอร์เซนต์น้ำมัน (17%)	บาท/กก.	3.90 - 4.40	4.00 - 4.50	4.00 - 4.50		
- จ.กระบี่	บาท/กก.	4.40	4.50	4.50		
- จ.สุราษฎร์ธานี	บาท/กก.	4.30	4.20	4.20		
- จ.ชุมพร	บาท/กก.	3.90	4.40	4.40		
- จ.ตรัง	บาท/กก.	4.20	4.40	4.40		
- จ.สตูล	บาท/กก.	4.10	4.00	4.00		
ผลปาล์มร่วง จ.ชุมพร	บาท/กก.	4.80 - 5.10	6.00 - 6.50	6.00 - 6.50		
น้ำมันปาล์มดิบ (ราคาซื้อขายทั่วไปส่งมอบถึงผู้ซื้อ)						
- เกรด A (น้ำมันจากเปลือก)	บาท/กก.	24.25 - 24.50	31.25 - 31.50	31.50 - 31.75	+0.25	
- เกรด B (น้ำมันรวม)	บาท/กก.	23.25 - 23.50	29.75 - 30.00	30.00 - 30.25	+0.25	
น้ำมันเมล็ดในปาล์มดิบ	บาท/กก.	25.25 - 25.50	37.00 - 38.00	37.00 - 38.00		


รายการ	หน่วย	ราคาขายส่ง			+ เพิ่มขึ้น - ลดลง	ภาวะการค้า
		ราคาวันห้ปีก่อน	ราคาวันก่อน	ราคาวันนี้		
		8 พ.ค. 50	7 พ.ค. 51	8 พ.ค. 51		
น้ำมันปาล์มบริสุทธิ์ * (ราคาซื้อขายทั่วไปส่งมอบถึงผู้ซื้อ)						
- โอเลอิน	บาท/กก.	29.64 - 30.02	40.86 - 41.98	40.86 - 41.98		
- สเตอริน	บาท/กก.	21.25 - 21.50	32.00 - 33.00	32.00 - 33.00		
น้ำมันปาล์มสำเร็จรูป (ราคารวม VAT)						
- ราคาขายส่ง (โรงกลั่นส่งมอบถึงมือ)						
- ชนิดบรรจุปีบ 12.50 กก.	บาท/กก.	36.00 - 36.40	48.00 - 49.20	48.00 - 49.20		
- ตรามรกต	บาท/ปีบ	455	600	600		
- ตราหยก	บาท/ปีบ	450	605	605		
- ตราโอลีน	บาท/ปีบ	450	615	615		
- ตราเกสร	บาท/ปีบ	450	600	600		
- ชนิดบรรจุขวด 1 ลิตร (12 ขวด/หีบ)	บาท/ขวด	33.33 - 33.75	44.17 - 47.08	44.17 - 47.08		
- ตรามรกต	บาท/หีบ	405	565	565		
- ตราหยก	บาท/หีบ	400	555	555		
- ตราโอลีน	บาท/หีบ	405	560	560		
- ตราเกสร	บาท/หีบ	400	530	530		
- ราคาขายปลีก ในตลาดกรุงเทพฯ						
- ชนิดบรรจุปีบ	บาท/กก.	36 - 38	48 - 50	48 - 50		
- ชนิดบรรจุขวด 1 ลิตร	บาท/ขวด	35 - 36	47.50 - 48.00	47.50 - 48.00		
ตลาดมาเลเซีย						
- น้ำมันปาล์มดิบ (Crude Palm Oil)	ริงกิต/ตัน	2,387.50	3,367.50	3,392.50		
"	บาท/กก.	24.18	33.86	34.08	+0.22	
- น้ำมันบริสุทธิ์ (RBD Palm Olein)	USD/ตัน	722.50	1,290.00	1,270.00		
"	บาท/กก.	25.11	40.90	40.30	-0.60	
- สเตอรินบริสุทธิ์ (RBD Stearin)	USD/ตัน	700.00	1,020.00	1,015.00		
"	บาท/กก.	24.33	32.34	32.21	-0.13	

หมายเหตุ : * น้ำมันปาล์มบริสุทธิ์เป็นราคาไม่รวม VAT

อัตราแลกเปลี่ยน US\$ = 31.7320 บาท (อัตรากลาง)
1 ริงกิต = 10.0444 บาท (อัตรากลาง)
(7 พ.ค.51)


ผู้รายงาน
(นางอมราพร อินทร์แมน)

รายงานการติดตามภาวะตลาด "มะพร้าวและผลิตภัณฑ์" กรุงเทพมหานคร
 ประจำวันที่ 8 พฤษภาคม 2551

รายการสินค้า	หน่วย	ราคาขายส่ง			+ เพิ่ม - ลด	สถานการณ์
		ปีก่อน วันนี้ 8 พ.ค. 50	ปีนี้ (2551)			
			วันก่อน 2 พ.ค. 50	วันนี้ 8 พ.ค. 50		
มะพร้าวผล						มะพร้าวผล และผลิตภัณฑ์ ระดับราคาทรงตัวอยู่ในเกณฑ์สูง แนวโน้มคาดว่าปริมาณจะเริ่ม มีออกสู่ตลาดเพิ่มมากขึ้นและภาวะตลาดจะกระตือรือร้นในช่วงเปิดภาคเรียน  ผู้รายงาน (นางอมราพร อินทร์แมน)
ราคาที่ร้านค้าส่งขายส่งให้ผู้ซื้อทั่วไป						
ทับสะแก ผลใหญ่ (ปอกเปลือก)	บาท/ผล	8.00 - 8.50	12.00 - 12.50	12.00 - 12.50		
เนื้อมะพร้าวแห้ง 90%	บาท/กก.	13.15 - 13.20	17.50 - 17.70	17.50 - 17.70		
ราคาที่โรงงานหีบเขตคทม.-ปริมาณลรับซื้อ หน้าโรงงาน						
เนื้อมะพร้าวขาว รับซื้อหน้าโรงงาน	บาท/กก.	11.00 - 12.00	18.00 - 18.50	18.00 - 18.50		
น้ำมันมะพร้าวดิบ	บาท/กก.	27.67 - 27.83	38.83 - 39.00	38.83 - 39.00		
ราคาซื้อขายทั่วไป ส่งมอบถึงผู้ซื้อ		(1660-1670*)	(2330-2340*)	(2330-2340*)		
น้ำมันมะพร้าวสำเร็จรูป - ชนิดบรรจุปีบ (12.50 กก.)						
ราคาที่โรงงานกลั่นขายส่งถึงยี่ปัว	บาท/กก.	32.80 - 35.20	48.80 - 50.00	48.80 - 50.00		
ตราฝักกาด	บาท/ปีบ	410	610	610		
ตราไฟปোক	บาท/ปีบ	420	610	610		
ตราดอกไม้	บาท/ปีบ	440	625	625		
ราคาขายปลีก						
มะพร้าวผล ทับสะแก ผลใหญ่ (ปอกเปลือก)	บาท/ผล	10.00 - 10.50	15.00 - 15.50	15.00 - 15.50		
มะพร้าวชุด (ไม่ชุดผิว)	บาท/กก.	28.00 - 30.00	32.00 - 33.00	32.00 - 33.00		
น้ำมันมะพร้าวสำเร็จรูป - ชนิดบรรจุปีบ (12.50 กก.)	บาท/กก.	36 - 37	52 - 55	52 - 55		
ตราฝักกาด	บาท/ปีบ	415	615	615		
ตราไฟปোক	บาท/ปีบ	425	615	615		
ตราดอกไม้	บาท/ปีบ	445	630	630		

รายงานการติดตามภาวราคา ถั่วเหลืองและผลิตภัณฑ์ และน้ำมันรำ ในตลาดกรุงเทพมหานคร
 ประจำวันที่ 8 พฤษภาคม 2551

Agri_35 12/2549 F:รายงาน ผล

รายการสินค้า	หน่วย	ปีก่อน วันนี้ 8 พ.ค. 50	ราคาขายส่ง		+ เพิ่ม - ลด	สถานการณ์
			วันก่อน 2 พ.ค. 51	วันนี้ 8 พ.ค. 51		
เมล็ดถั่วเหลือง						
เกรดแปรรูปผลิตภัณฑ์อาหาร	บาท/กก.	14.50 - 15.00	23.00 - 24.00	23.00 - 24.00		น้ำมันถั่วเหลืองบริสุทธิ์ ราคาสูงขึ้นเนื่องจากต้นทุนการผลิตสูง ขณะที่ อุตสาหกรรมต่อเนื่อง มีความต้องการใช้อย่างสม่ำเสมอ อีกทั้ง ปริมาณสินค้าออกสู่ตลาดน้อยไม่เพียงพอกับความต้องการ
เกรดผลิตอาหารสัตว์	บาท/กก.	12.75 - 13.25	21.00 - 21.50	21.00 - 21.50		
เกรดสกัดน้ำมัน (สกัดน้ำมันความชื้นไม่เกิน 13%)	บาท/กก.	11.50 - 11.75	18.75 - 19.25	18.75 - 19.25		
น้ำมันถั่วเหลืองบริสุทธิ์						
ชนิดบรรจุถัง (200 ลิตร)	บาท/กก.	29.64 - 31.53	51.36 - 52.43	52.00 - 52.97	+0.54ถึง0.64	
ชนิดบรรจุปีป 13.75 ลิตร	บาท/กก.	35.89 - 36.80	53.76 - 54.78	54.78 - 56.40	+1.02ถึง1.62	
ชนิดบรรจุขวด 1 ลิตร (หน้าโรงงาน)						
ตรางู่น	บาท/ขวด	34.00 - 34.25	46.75 - 46.85	46.75 - 46.85		
ตรากุ๊ก	บาท/ขวด	33.92 - 34.17	46.50 - 46.85	46.50 - 46.85		
ชนิดบรรจุขวด 1 ลิตร (ขายส่ง)						
ตรางู่น	บาท/ขวด	34.25 - 34.67	48.75 - 49.33	48.75 - 49.33		
ตรากุ๊ก	บาท/ขวด	34.25 - 34.58	48.50 - 49.00	48.50 - 49.00		
น้ำมันรำข้าวบริสุทธิ์						
ชนิดบรรจุปีป 13.75 ลิตร	บาท/กก.	34.41 - 34.75	53.92 - 55.21	53.92 - 55.21		
ชนิดบรรจุขวด 1 ลิตร (หน้าโรงงาน)						
ตราคิง	บาท/ขวด	33.42 - 33.65	46.50 - 46.85	46.50 - 46.85		
ตราซิม	บาท/ขวด	32.99 - 33.53	46.65 - 46.85	46.65 - 46.85		
ราคาขายปลีก - ชนิดขวด 1 ลิตร						
น้ำมันถั่วเหลือง						
- ตรางู่น	บาท/ขวด	36.00 - 38.00	49.50 - 52.00	49.50 - 52.00		
- ตรากุ๊ก	บาท/ขวด	35.50 - 38.00	49.50 - 52.00	49.50 - 52.00		
น้ำมันรำข้าวบริสุทธิ์						
- ตราคิง	บาท/ขวด	36.00 - 38.00	49.50 - 52.00	49.50 - 52.00		
- ตราซิม	บาท/ขวด	35.50 - 38.00	49.50 - 52.50	49.50 - 52.50		

ผู้รายงาน.....
 (นางลัดดา บุญมา)

ผู้ตรวจ.....
 (นางอมราพร อินทร์เม่น)

รายงานการติดตามภาวะและราคา "วัตถุดิบอาหารสัตว์" ในตลาดกรุงเทพมหานคร
 ประจำวันที่ 8 พฤษภาคม 2551

Agri_35 รายงาน E: รายงาน ค่าป.


รายการสินค้า	หน่วย บาท	ปีก่อน วันนี้ 8 พ.ค. 50	ปีนี้ (2551)		+ เพิ่ม - ลด	สถานการณ์
			วันก่อน 2 พ.ค. 51	วันนี้ 8 พ.ค. 51		
ปลาป่น						
โปรตีนร้อยละ 60 ขึ้นไป กลิ่นเบอร์ 1	กก.	26.60	31.20	29.40	-1.80	ปลาป่น ราคาตกลงเนื่องจากในช่วงนี้ ความต้องการใช้ ชะลอตัว โรงงานผู้ผลิตอาหารสัตว์มีปลาป่นในสต็อกเพียงพอแล้ว ประกอบกับปลาป่นมีราคาอยู่ในเกณฑ์สูง ทำให้ภาวะการจำหน่าย ไม่คล่องตัว โรงงานผู้ผลิตปลาป่น จึงปรับราคาตกลง เพื่อให้ตลาด คล่องตัวขึ้น สำหรับ ปลาป่น เกรดสูง ราคา กก.ละ 30.10 บาท
โปรตีนร้อยละ 60 ลงมา กลิ่นเบอร์ 1	กก.	25.90	30.50	28.70	-1.80	
โปรตีนร้อยละ 60 ขึ้นไป กลิ่นเบอร์ 2	กก.	23.20	29.60	28.30	-1.30	
โปรตีนร้อยละ 60 ลงมา กลิ่นเบอร์ 2	กก.	21.20	28.70	27.40	-1.30	
โปรตีนร้อยละ 60 ขึ้นไป กลิ่นเบอร์ 3	กก.	20.10	29.10	27.80	-1.30	
โปรตีนร้อยละ 60 ลงมา กลิ่นเบอร์ 3	กก.	19.20	28.20	26.90	-1.30	
หัวปลา โปรตีนร้อยละ 45 ขึ้นไป	กก.	18.30	29.80	28.50	-1.30	
ปลาขาย โปรตีนร้อยละ 60	กก.	17.30	27.90	26.60	-1.30	
กากถั่วเหลือง						
นำเข้า โปรตีนร้อยละ 42-45	กก.	10.40 - 10.50	16.20 - 16.30	16.20 - 16.30		ผู้รายงาน..... (นางลัดดา บุญมา)
นำเข้า โปรตีนร้อยละ 46-48	กก.	10.90 - 11.00	17.30 - 17.50	17.30 - 17.50		
ผลิตในประเทศ (เมล็ดนำเข้า)	กก.	10.80 - 10.90	16.80 - 16.90	16.80 - 16.90		
ผลิตในประเทศ (เมล็ดในประเทศ)	กก.	11.25 - 11.35	18.00 - 18.25	18.00 - 18.25		
เมล็ดถั่วเหลือง						
เกรดสกัดน้ำมัน (สกัดน้ำมันความชื้นไม่เกิน 13%)	กก.	11.50 - 11.75	18.75 - 19.25	18.75 - 19.25		ผู้ตรวจ..... (นางอมราพร อินทร์แมน)

รายงานการติดตามภาวะตลาด "ถั่วลิสงและผลิตภัณฑ์" ในกรุงเทพมหานคร
 ประจำวันที่ 8 พฤษภาคม 2551

รายการ	หน่วย บาท	ราคาขายส่ง			+เพิ่ม -ลดลง	ราคาขายปลีก (บาท/กก.)			+เพิ่ม -ลดลง	สถานการณ์
		ราคาวันนี้ปีก่อน	ราคาวันก่อน	ราคาวันนี้		ราคาวันนี้ปีก่อน	ราคาวันก่อน	ราคาวันนี้		
		8 พ.ค. 50	2 พ.ค. 51	8 พ.ค. 51		8 พ.ค. 50	2 พ.ค. 51	8 พ.ค. 51		
ถั่วลิสงกะเทาะเปลือก									ถั่วลิสงกะเทาะเปลือกและผลิตภัณฑ์ ระดับราคาทรงตัว	
- ชนิดคัดพิเศษ	กก.	40 - 43	52 - 53	52 - 53		46 - 50	60 - 65	60 - 65		
- ชนิดคัดธรรมดา	กก.	37 - 38	48 - 50	48 - 50		42 - 45	52 - 55	52 - 55		
- ชนิดคละ	กก.	32 - 35	40 - 43	40 - 43		36 - 37	44 - 45	44 - 45		
กากถั่วลิสงนำเข้า	กก.	-	-	-						
ผลิตภัณฑ์จากถั่วลิสง										
น้ำมันถั่วลิสงดิบ	กก.	-	-	-						
น้ำมันถั่วลิสงบริสุทธิ์										
ชนิดบรรจุปีบ 15 กก.	กก.	58 - 60	73.33 (1,100บาท/ปีบ)	73.33 (1,100บาท/ปีบ)			-	-		
ชนิดบรรจุปีบ 5 กก.	กก.	60	74	74			-	-		
ชนิดบรรจุปีบ 3 กก.	กก.	-	-	-			-	-		
ชนิดบรรจุขวด 2 ลิตร	ขวด	120	150	150		125 - 128	155	155		
ชนิดบรรจุขวด 1 ลิตร (ตราควางบิน)	ขวด	60	75	75		65 - 68	80	80		

F : ถั่วลิสง


ผู้รายงาน...


 (นางอมราพร อินทร์แมน)


รายงานการติดตามภาวะตลาด "ทานตะวันและผลิตภัณฑ์" ในกรุงเทพมหานคร
 ประจำวันที่ 8 พฤษภาคม 2551

Agri_35 รายงานประจำวัน หน้า 1

รายการสินค้า	หน่วย	ปีก่อน วันนี้ 8 พ.ค. 50	ปีนี้ (2551)		+ เพิ่ม - ลด	สถานการณ์
			วันก่อน 2 พ.ค. 51	วันนี้ 8 พ.ค. 51		
ราคาขายส่ง						
เมล็ดทานตะวัน						น้ำมันทานตะวันสำเร็จรูป ราคาทรงตัวอยู่ในระดับสูง น้ำมันทานตะวันตราภูัก และตราchim ตามห้างสรรพสินค้าส่วนใหญ่ ไม่มีสินค้าวางจำหน่าย สำหรับน้ำมันทานตะวันตราอรุณ ขนาดบรรจุขวด 1 ลิตร ราคาขวดละ 75 บาท และตรามรกต ราคาขวดละ 69.50 บาท
ราคาที่จุดรับซื้อ ณ แหล่งผลิต	บาท/กก.	-	-	-		
ราคาที่โรงงานหีบรับซื้อหน้าโรงงาน	บาท/กก.	-	-	-		
ถากทานตะวัน (ผลิตภายในประเทศ)	บาท/กก.					
น้ำมันทานตะวันสำเร็จรูป	บาท/หีบ	525 - 535	690 - 705	690 - 705		
ราคาที่โรงงานกลั่นขายส่งถึงยี่ปัว						
ชนิดบรรจุขวด (12 ขวด/หีบ)						
ตราภูัก (น้ำมันในประเทศ)	บาท/ขวด	43.75 - 44.17	57.50 - 58.17	57.50 - 58.17		
ตราchim (น้ำมันในประเทศ)	บาท/ขวด	44.05 - 44.58	57.75 - 58.75	57.75 - 58.75		
ราคาขายปลีก						
ชนิดบรรจุขวด (12 ขวด/หีบ)						
ตราภูัก (น้ำมันในประเทศ)	บาท/ขวด	45.00 - 46.50	60.00 - 62.00	60.00 - 62.00		
ตราchim (น้ำมันในประเทศ)	บาท/ขวด	45.50 - 46.50	60.00 - 62.00	60.00 - 62.00		

ผู้รายงาน.....  12



(นางลัดดา บุญมา)

ผู้ตรวจ..... 

(นางอมราพร อินทร์แมน)


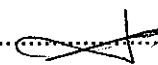
รายงานการติดตามภาวะตลาด "กระสอบ" ในกรุงเทพมหานคร
 ประจำวันที่ 8 พฤษภาคม 2551

บาท/ใบ

รายการ	ราคาขายส่ง			+เพิ่ม -ลด	ภาวะการค้า
	ปีก่อน 8 พ.ค.50	วันก่อน 2 พ.ค.51	วันนี้ 8 พ.ค.51		
กระสอบ (ขนาด 29 นิ้ว x 43 นิ้ว)					
กระสอบใหม่	35.00-36.00	34.00-35.00	33.75-35.00	-0.25	กระสอบ ภาวะการค้าค่อนข้างซบเซา การใช้มี ปริมาณน้อย เนื่องจากโรงสีส่วนใหญ่หันไปใช้กระสอบ พลาสติกและเทกอง อีกทั้งซื้อกระสอบจากผู้ส่งออกโดยตรง ส่งผลให้ผู้ค้าปรับราคาลดลง
กระสอบใช้แล้วไม่มีตรา	26.00-27.00	25.00-26.00	24.00-26.00	-1	
กระสอบใช้แล้วมีตรา	17.50-20.50	17.00-20.00	17.00-19.00	-1	
กระสอบใหม่ 50 กก. (ไม่มีตรา)	21.00-22.45	21.00-22.45	21.00-22.45		
					ผู้รายงาน.....  (นางกัญญา พลศักดิ์)
					ผู้ตรวจ.....  (นางประชุม กษมาประพฤทธิ์)

รายงานการติดตามภาวะตลาด "ละหุ่ง" ในกรุงเทพมหานคร
 ประจำวันที่ 8 พฤษภาคม 2551



บาท/ก.ก.

รายการ	ราคาขายส่ง			+เพิ่ม -ลด	สถานการณ์
	ปีก่อน 8 พ.ค.50	วันก่อน 2 พ.ค.51	วันนี้ 8 พ.ค.51		
ละหุ่ง ละหุ่ง (กระเพาะเปลือก)	13.00	13.00	13.00		ละหุ่ง ราคาทรงตัวไม่เปลี่ยนแปลง ผู้รายงาน.....  (นางกฤษณา พลศักดิ์) ผู้ตรวจ.....  (นางประชুম กษมาประพฤทธิ)

รายงานการติดตามภาวะตลาด "งา" ในกรุงเทพมหานคร
 ประจำวันที่ 8 พฤษภาคม 2551

บาท/ก.ก

รายการ	ราคาขายส่ง			+เพิ่ม -ลด	ราคาขายปลีก			+เพิ่ม -ลด	สถานการณ์
	ปีก่อน วันนี้ 8 พ.ค.50	ปีนี้ (2551)			ปีก่อน วันนี้ 8 พ.ค.50	ปีนี้ (2551)			
		วันก่อน 2 พ.ค.	วันนี้ 8 พ.ค.			วันก่อน 2 พ.ค.	วันนี้ 8 พ.ค.		
งาเกษตร	27-29	78-80	78-80					งา ราคาจำหน่ายทรงตัว	
งาดำ	28-30	115-120	115-120		56-60	120-130	120-130		
งาขาวเมล็ดใหญ่	-	-	-		54-55	110-130	110-130		

ผู้รายงาน..... 
 (นางกฤษณา พลศักดิ์)
 ผู้ตรวจ..... 
 (นางประชুম กษมาประพฤทธิ์)

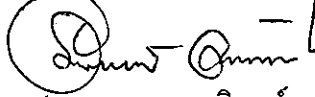
รายงานการติดตามภาวะและราคา "สุกร" ในตลาดกรุงเทพมหานคร

วันที่ 8 พฤษภาคม 2551

หน่วย : บาท/ตัว/กก.

รายการ	ราคาขายส่ง			+เพิ่ม -ลดลง	ราคาขายปลีก			+เพิ่ม -ลดลง	ภาวะการค้า
	ราคายesterday	ราคาวันก่อน	ราคาวันนี้		ราคายesterday	ราคาวันก่อน	ราคาวันนี้		
	8 พ.ค. 50	6 พ.ค. 51	8 พ.ค. 51		8 พ.ค. 50	6 พ.ค. 51	8 พ.ค. 51		
สุกร									ระดับราคาทรงตัว แนวโน้มคาดว่าวันพรุ่งนี้จะถึง (12 พ.ค.) ราคาสุกรมีชีวิตอาจปรับตัวลดลงอีก จากภาวะตลาดที่ยังคงชะลอตัวและปริมาณสุกรมีออกสู่ตลาดอย่างต่อเนื่อง
ลูกสุกร ทัวไป (นน. 12 กก./ตัว)	500	1,100	1,100						
ลูกสุกร ซี.พี. (นน. 16 กก./ตัว)	700	1,300	1,300						
สุกรมีชีวิต ทัวไป	36.00 - 37.00	53.00 - 54.00	53.00 - 54.00		(ราคาลูกสุกรและสุกรมีชีวิตเป็นราคา ณ แหล่งผลิตสำคัญ)				
สุกรมีชีวิต ฟาร์ม	37.00 - 38.00	54.00 - 55.00	54.00 - 55.00		[จ.ราชบุรี นครปฐม ฉะเชิงเทราและชลบุรี]				
สุกรชำแหละ ทัวไป	44.00 - 45.00	63.00 - 64.00	63.00 - 64.00						
สุกรชำแหละ ฟาร์ม	46.00 - 47.00	64.00 - 66.00	64.00 - 66.00						
สุกรชำแหละ เนื้อสัน - สันใน	83 - 84	95 - 96	95 - 96		90 - 95	115 - 120	115 - 120		
- สันนอก	74 - 75	94 - 95	94 - 95		80 - 85	115 - 120	115 - 120		
เนื้อแดง - ตะโพก	65 - 66	91 - 93	91 - 93		80 - 85	110 - 115	110 - 115		
- ไหล่	61 - 62	87 - 89	87 - 89		80 - 85	108 - 110	108 - 110		
เนื้อสามชั้น	72 - 76	95 - 106	95 - 106		78 - 80	105 - 110	105 - 110		
มันแข็ง	28 - 32	45 - 46	45 - 46		32 - 35	48 - 50	48 - 50		
เศษมัน	15 - 18	26 - 28	26 - 28		16 - 20	38 - 40	38 - 40		
มันเปลว	11 - 13	20 - 23	20 - 23		14 - 15	26 - 35	26 - 35		

F. สุกร/สดำ

 ผู้รายงาน
(นางอมราพร อินทร์แมน)

หมายเหตุ : ราคาขายส่งเนื้อสันใน -มันเปลว ใช้เพื่อศึกษาวิเคราะห์ไม่สมควรเผยแพร่

ฝ่ายติดตามและประเมินภาวะตลาดสินค้าเกษตร สำนักส่งเสริมการค้าสินค้าเกษตร โทร. 02-5475400


รายงานการติดตามภาวะและราคา "โค - กระบือ" ในเขตกรุงเทพมหานคร

วันที่ 8 พฤษภาคม 2551


บาท : ก.ก

รายการ	ราคาขายส่ง			+ เพิ่ม - ลดลง	ราคาขายปลีก			+ เพิ่ม - ลดลง	ภาวะการค้า
	ปีก่อน 8 พ.ค. 50	วันก่อน 2 พ.ค. 51	วันนี้ 8 พ.ค. 51		ปีก่อน 8 พ.ค. 50	วันก่อน 2 พ.ค. 51	วันนี้ 8 พ.ค. 51		
โค									เนื้อโคและเนื้อกระบือ ราคาทรงตัว
โคมีชีวิต	52 - 53	52 - 53	52 - 53						
เนื้อโคติดกระดูก	95 - 97	95 - 97	95 - 97						
เนื้อโคเราะกระดูกขาหน้า	105 - 107	105 - 107	105 - 107						
เนื้อโคเราะกระดูกขาหลัง	109 - 110	109 - 110	109 - 110						
เนื้อโคธรรมดา					115 - 120	115 - 120	115 - 120		
เนื้อโคสันนอก - สะโพก					125 - 130	125 - 130	125 - 130		
เนื้อโคสันใน					180 - 190	180 - 190	180 - 190		
กระบือ									
กระบือมีชีวิต	50 - 51	50 - 51	50 - 51						
เนื้อกระบือติดกระดูก	93 - 95	93 - 95	93 - 95						
เนื้อกระบือเราะกระดูกขาหน้า	103 - 105	103 - 105	103 - 105						
เนื้อกระบือเราะกระดูกขาหลัง	105 - 107	105 - 107	105 - 107						
เนื้อกระบือธรรมดา					115 - 120	115 - 120	115 - 120		
เนื้อกระบือสันนอก-สะโพก					125 - 130	125 - 130	125 - 130		
เนื้อกระบือสันใน					180 - 190	180 - 190	180 - 190		

ผู้ตรวจ.....


(นางอมราพร อินทร์แมน)

ผู้รายงาน.....


(นางจริย์ สมชีพ)


รายงานการติดตามภาวะและราคา "ไก่เนื้อ" ในตลาดกรุงเทพมหานคร

วันที่ 8 พฤษภาคม 2551

บาท : ก.ก

รายการ	ราคาขายส่ง			+ เพิ่ม - ลดลง	ราคาขายปลีก			+ เพิ่ม - ลดลง	ภาวะการค้า
	ปีก่อน 8 พ.ค. 50	วันก่อน 2 พ.ค. 51	วันนี้ 8 พ.ค. 51		ปีก่อน 8 พ.ค. 50	วันก่อน 2 พ.ค. 51	วันนี้ 8 พ.ค. 51		
ลูกไก่									ลูกไก่ ไก่มีชีวิต และไก่สดทั้งตัว
ลูกไก่ไข่ (ตัว)	18 - 19	21 - 22	21 - 22						
ลูกไก่เนื้อ (ทั่วไป) (ตัว)	9.00	16.00	16.00						ราคาทรงตัว
ลูกไก่เนื้อ (ซี.พี.) (ตัว)	9.00 - 9.50	16.00 - 16.50	16.00 - 16.50						
ไก่มีชีวิต (หน้าโรงฆ่า กทม.)									
ไก่มีชีวิต (ทั่วไป)	31 - 32	42 - 43	42 - 43						
ไก่มีชีวิต (ซี.พี.)	27	40	40						
ไก่สดทั้งตัว									
ไก่สดทั้งตัว (รวมเครื่องใน)	41 - 43	54 - 55	54 - 55		50 - 52	62 - 65	62 - 65		
ไก่สดทั้งตัว(ไม่รวมเครื่องใน)					54 - 55	65 - 68	65 - 68		
ไก่สดชำแหละ									
เนื้อสันใน					65 - 67	90 - 95	90 - 95		
เนื้ออก (เนื้อล้วน)					62 - 65	90 - 95	90 - 95		
น่อง สะโพก					54 - 55	68 - 70	68 - 70		
ปีก ทั้งปีก (ปีกเต็ม)					60 - 62	74 - 75	74 - 75		
ปีกบน					60 - 62	74 - 75	74 - 75		
เครื่องใน					64 - 65	70 - 72	70 - 72		
หนัง					30 - 35	38 - 40	38 - 40		
แข้ง ขา ตีน					45 - 48	55 - 60	55 - 60		
โครงกระดูก					20 - 22	28 - 30	28 - 30		

ผู้ตรวจ... 
(นางอมราพร อินทร์แมน)

ผู้รายงาน... 
(นางจริย์ สมชีพ)

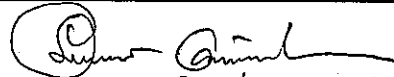
รายงานการติดตามภาวะและราคา "ไข่" ในตลาดกรุงเทพมหานคร

วันที่ 8 พฤษภาคม 2551

บาท : ฟอง

รายการ	ราคาขายส่ง			+ เพิ่ม - ลดลง	ราคาขายปลีก			+ เพิ่ม - ลดลง	ภาวะการค้า
	ปีก่อน 8 พ.ค. 50	วันก่อน 2 พ.ค. 51	วันนี้ 8 พ.ค. 51		ปีก่อน 8 พ.ค. 50	วันก่อน 2 พ.ค. 51	วันนี้ 8 พ.ค. 51		
ไข่เป็ดสด คณะ ณ แหล่งผลิต	3.00	3.20	3.20						ไข่เป็ด และ ไข่ไก่ ระดับราคาทรงตัว
ไข่เป็ด ใหญ่	3.30 - 3.40	3.50 - 3.60	3.50 - 3.60		3.60 - 3.70	3.80 - 4.00	3.80 - 4.00		
ไข่เป็ด กลาง	3.10 - 3.20	3.40 - 3.50	3.40 - 3.50		3.30 - 3.40	3.60 - 3.80	3.60 - 3.80		
ไข่เป็ด เล็ก	2.90 - 3.00	3.20 - 3.30	3.20 - 3.30		3.10 - 3.20	3.40 - 3.60	3.40 - 3.60		
ไข่เป็ดเค็ม ใหญ่	4.00 - 4.10	4.00 - 4.10	4.00 - 4.10		5.00 - 5.50	5.00 - 5.50	5.00 - 5.50		
ไข่เป็ดเค็ม กลาง	3.70 - 3.80	3.70 - 3.80	3.70 - 3.80		4.50 - 5.00	4.50 - 5.00	4.50 - 5.00		
ไข่ไก่สด คณะ ณ แหล่งผลิต	1.90	2.40	2.40						
ไข่ไก่ เบอร์ 0	2.40 - 2.50	2.85 - 2.95	2.85 - 2.95		2.90 - 3.00	3.20 - 3.30	3.20 - 3.30		
ไข่ไก่ เบอร์ 1	2.30 - 2.40	2.70 - 2.80	2.70 - 2.80		2.60 - 2.70	3.00 - 3.10	3.00 - 3.10		
ไข่ไก่ เบอร์ 2	2.20 - 2.30	2.60 - 2.70	2.60 - 2.70		2.50 - 2.60	2.90 - 3.00	2.90 - 3.00		
ไข่ไก่ เบอร์ 3	2.00 - 2.10	2.50 - 2.60	2.50 - 2.60		2.20 - 2.30	2.80 - 2.90	2.80 - 2.90		
ไข่ไก่ เบอร์ 4	1.90 - 2.00	2.40 - 2.50	2.40 - 2.50		2.00 - 2.10	2.70 - 2.80	2.70 - 2.80		
ไข่ไก่ เบอร์ 5	1.80 - 1.90	2.35 - 2.40	2.35 - 2.40		1.90 - 2.00	2.60 - 2.70	2.60 - 2.70		

ผู้ตรวจ.....



(นางอมราพร อินทร์แมน)

ผู้รายงาน.....



(นางจริย์ สมชีพ)

รายงานการติดตามภาวะและราคา "สัตว์น้ำ" ในตลาดกรุงเทพมหานคร
 ประจำวันที่ 8 พฤษภาคม 2551

บาท : ก.ก.

รายการ	ราคาขายส่ง			+ เพิ่ม - ลดลง	ราคาขายปลีกตลาด กทม.			+ เพิ่ม - ลดลง	ภาวะการค้า
	ปีก่อน 8 พ.ค. 50	วันก่อน 7 พ.ค. 51	วันนี้ 8 พ.ค. 51		ปีก่อน 8 พ.ค. 50	วันก่อน 7 พ.ค. 51	วันนี้ 8 พ.ค. 51		
กุ้งขาว	ตลาดกลางสมุทรสาคร								สัตว์น้ำ ราคาขายส่งสัตว์น้ำขององค์การ สะพานปลาเปลี่ยนแปลงตามปริมาณ และ คุณภาพของสินค้าที่ส่งเข้าตลาด
- (40 ตัว/กก.)	160	150	150		220 - 240	180 - 200	180 - 200		
- (50 ตัว/กก.)	125	130	130		190 - 210	160 - 170	160 - 170		
- (60 ตัว/กก.)	105	115	115		160 - 170	140 - 150	140 - 150		
- (70 ตัว/กก.)	95	110	110		145 - 150	130 - 140	130 - 140		
- (80 ตัว/กก.)	80	100	100		140 - 145	120 - 130	120 - 130		
	องค์การสะพานปลา								
กุ้งก้ามกราม (กลาง)									
- (บ่อเลี้ยงไทย 15-16 ตัว/กก.)	230 - 250	170 - 190	170 - 190		260 - 300	240 - 260	240 - 260		
ปลาหมึกกล้วยคละ	65 - 90	70 - 85	70 - 90	+ 5	120 - 130	120 - 130	120 - 130		
ปลาหมึกกระดองคละ	90 - 95	80 - 95	80 - 90	- 5	120 - 130	120 - 130	120 - 130		
หอยแครงคละ	20 - 35	25 - 40	25 - 40		40 - 55	40 - 60	40 - 60		
หอยลายคละ	35 - 50	40 - 65	40 - 65		70 - 90	80 - 90	80 - 90		
หอยแมลงภู่คละ	13 - 20	20 - 25	20 - 25		30 - 35	30 - 35	30 - 35		
ปลาทูฮุด (9-12 ตัว/กก.)	40 - 50	40 - 50	40 - 50		60 - 80	50 - 70	50 - 70		
ปลาช่อน	75 - 90	90 - 100	90 - 100		100 - 120	100 - 120	100 - 120		
ปลาดุก (บิกอูย)	20 - 35	30 - 35	30 - 35		45 - 50	45 - 50	45 - 50		
ปลานิล	29 - 35	28 - 35	30 - 35	+ 2	40 - 55	40 - 55	40 - 55		

ผู้ตรวจ...

(นางอมราพร อินทร์แมน)

ผู้รายงาน...

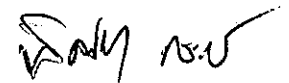
(นางจริย์ สมชีพ)

รายงานการติดตามภาวะตลาด ยางพารา

ประจำวันที่ 8 พฤษภาคม 2551

รายการ	หน่วย บาท	วันนี้ปีก่อน	ราคาก่อน	ราคาวันนี้	+ เพิ่มขึ้น	ภาวะการค้า	
		8 พ.ค. 50	7 พ.ค. 51	8 พ.ค. 51	- ลดลง		
ยางแผ่นดิบชั้น 3							
ราคาเกษตรกรขายได้							
- จ.สุราษฎร์ธานี	กก.	73.50	84.05	85.40	+1.35	ยางพารา ราคาสูงขึ้น เนื่องจากภาคใต้มีฝนตกหนัก ในหลายพื้นที่ เป็นอุปสรรคต่อการกรีดยาง ขณะที่ความต้องการ ของตลาดยังมีอย่างต่อเนื่อง	
- จ.สงขลา	กก.	73.80	85.40	85.75	+0.35		
- จ.นครศรีธรรมราช	กก.	73.30	84.65	85.00	+0.35		
ราคาตลาดกลาง							
- จ.สุราษฎร์ธานี	กก.	-	-	87.28	-		
- จ.สงขลา	กก.	75.95	87.23	87.31	+0.08		
- จ.นครศรีธรรมราช	กก.	76.63	87.77	87.78	+0.01		
ยางแผ่นรมควันชั้น 3							
ราคา FOB ชั้น 3 กรุงเทพ	กก.	81.25	92.95	93.35	+0.40		

ผู้รายงาน.....





(นางสาวพิชชา กระบี่ทอง)

รายงานการติดตามภาวะตลาดสินค้าในกรุงเทพมหานคร
 ประจำวันที่ 8 พฤษภาคม 2551 สิบเวลา 9.00 - 12.00 น.

หน่วย : บาท/ก

ลำดับ ที่	รายการ	ราคาขายส่ง (ตลาดปากคลอง)				ราคาขายปลีก (ตลาดทั่วไป)								สถานการณ์
		คณะ			เปลี่ยนแปลง +เพิ่ม -ลด	คณะ			เปลี่ยนแปลง +เพิ่ม -ลด	คัต			เปลี่ยนแปลง +เพิ่ม -ลด	
		วันเฝ้าก่อน 8 พค.50	วันก่อน 7 พค.51	วันนี้ 8 พค.51		วันเฝ้าก่อน 8 พค.50	วันก่อน 7 พค.51	วันนี้ 8 พค.51		วันเฝ้าก่อน 8 พค.50	วันก่อน 7 พค.51	วันนี้ 8 พค.51		
ผักใบ														
1	ผักคะน้า	18-20	16-20	16-20		25-30	25-30	25-30		35-40	32-35	32-35		ผักชี ต้นหอม มะระจีนและพริกสดชี้ฟ้า ราคา ปรับตัวสูงขึ้น เนื่องจากผลผลิตได้รับความเสียหายจาก ภาวะฝนตกในช่วงที่ผ่านมา ทำให้ปริมาณที่ได้ขนาด - เก็บเกี่ยวมีน้อยลง ถั่วฝักยาว ขณะนี้จากสภาพอากาศที่เอื้อต่อ การเจริญเติบโต ทำให้ได้ผลผลิตสูงปริมาณสินค้ามีเข้าสู่ ตลาดเพิ่มมากขึ้น ราคาจึงปรับตัวลดลง
2	ผักบุ้งจีน	20-25	15-20	15-20		25-30	20-25	20-25		35-40	28-30	28-30		
3	ผักกวางตุ้ง	12-15	20-25	20-25		16-18	25-30	25-30		20-25	32-35	32-35		
4	ผักกาดหอม	28-30	40-50	40-50		35-40	50-60	50-60		45-50	65-70	65-70		
5	ผักกาดขาวปลี	10-12	15-18	15-18		15-18	20-25	20-25		20-25	30-35	30-35		
6	กะหล่ำปลี	5-8	14-18	14-18		10-12	18-20	18-20		15-20	25-30	25-30		
7	ผักชี*	100-120	100-120	120-140	+20	12-13	12-13	14-15	+2	14-15	14-15	16-17	+2	
8	ต้นหอม*	30-35	70-80	80-90	+10	3-4	9-10	10-11	+1	5-6	11-12	12-13	+1	
9	ขึ้นฉ่าย*	60-70	40-50	40-50		8-9	5-6	5-6		10-11	7-8	7-8		
ผักผล														
1	มะระจีน	16-20	24-28	26-30	+2	20-24	30-32	30-32		25-28	35-40	35-40		
2	มะเขือเทศสีดา	18-22	12-15	12-15		25-28	20-22	20-22		30-35	25-30	25-30		
3	มะเขือเทศผลใหญ่	12-18	10-12	10-12		18-20	15-18	15-18		22-25	20-25	20-25		
4	มะเขือเจ้าพระยา	14-16	15-18	15-18		20-25	20-25	20-25						
5	ถั่วฝักยาว	30-35	30-40	20-30	-10	35-40	40-45	28-30	-12ถึง-15	45-50	48-50	35-40	-10ถึง-13	
6	แตงกวา	10-14	12-16	12-16		14-16	18-20	18-20		18-20	22-25	22-25		
7	พริกเขียว	10-12	8-12	8-12		12-14	14-16	14-16		18-20	18-20	18-20		
8	พริกสดชี้ฟ้า*	15-20	35-40	40-45	+5	3-5	4-5	6-7	+2					
9	พริกชี้หนู (จินดา)*	15-20	28-35	28-35		3-5	4-5	4-5						
10	มะนาวแป้น (เบอร์ 1-2)/ผล	3.80-4.00	2.50-2.80	2.50-2.80		5.00-5.50	3.50-4.00	3.50-4.00						
	(เบอร์ 3-4)/ผล	3.20-3.50	1.80-2.20	1.80-2.20		4.00-4.50	2.50-3.00	2.50-3.00						
ผักหัว														
1	กะหล่ำดอก	28-30	25-28	25-28		35-40	30-35	30-35		45-50	38-40	38-40		
2	หัวผักกาด	10-12	10-14	10-14		15-18	15-18	15-18		20-25	20-25	20-25		
ผักน้ำ														
1	ผักกะเจต** (1 กำ)	15-20	13-18	13-18		20-25	20-25	20-25						
2	ผักบุ้งไทย** (10 กำ)	50-60	60-70	60-70		6-7	8-9	8-9						
อื่น ๆ														
1	หน่อไม้ฝรั่ง	40-45	45-55	45-55		50-55	55-60	55-60		58-60	62-65	62-65		
2	ข้าวโพดฝักอ่อน	24-26	24-28	24-28		28-30	30-35	30-35						


 (นางสกุลรัตน์ จันทร์ประทีป) (ผู้รายงาน)

 (นางสาวผลิกา สุวรรณลักษณ์) (ผู้ตรวจ)

หมายเหตุ * ราคาขายปลีก หน่วย : บาท/ขีด


**ราคาขายปลีก หน่วย : บาท/กำ

รายงานการติดตามภาวะตลาด"ขิง" ในกรุงเทพมหานคร

ประจำวันที่ 8 พฤษภาคม 2551


รายการ	หน่วย บาท	ราคาขายส่ง			+ เพิ่มขึ้น - ลดลง	ราคาขายปลีก			+ เพิ่มขึ้น - ลดลง	ภาวะการค้า
		ปีก่อน 8 พ.ค. 50	วันก่อน ๗ พ.ค. 51	วันนี้ 8 พ.ค. 51		ปีก่อน 8 พ.ค. 50	วันก่อน ๗ พ.ค. 51	วันนี้ 8 พ.ค. 51		
ขิงอ่อน	กก.	-	-	-		-	-	-		ราคาจำหน่ายทรงตัว ไม่เปลี่ยนแปลง
ขิงแก่ (คละ)	กก.	15 - 25	20 - 25	20 - 25		25 - 30	30 - 35	30 - 35		

ผู้ตรวจ



(นางสาวพอลิกา สุวรรณลักษณ์)

ผู้รายงาน



(นางสาวพิชชา กระบี่ทอง)

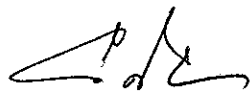
รายงานการติดตามภาวะตลาด "ผลไม้" ในกรุงเทพมหานคร

ประจำวันที่ 8 พฤษภาคม 2551

รายการ	หน่วย บาท	ราคาขายส่ง			+ เพิ่มขึ้น - ลดลง	ราคาขายปลีก			+ เพิ่มขึ้น - ลดลง	ภาวะการค้า
		ปีก่อน	วันก่อน	วันนี้	ปีก่อน	วันก่อน	วันนี้			
		8 พ.ค. 50	7 พ.ค. 51	8 พ.ค. 51	8 พ.ค. 50	7 พ.ค. 51	8 พ.ค. 51			
1. ส้มเขียวหวาน										ราคาจำหน่ายทรงตัว ไม่เปลี่ยนแปลง
เบอร์ 6	กก.	28 - 35	28 - 32	28 - 32		35 - 40	35 - 40	35 - 40		
เบอร์ 5	กก.	22 - 28	25 - 27	25 - 27		30 - 32	32 - 35	32 - 35		
เบอร์ 4	กก.	17 - 20	20 - 22	20 - 22		20 - 25	25 - 30	25 - 30		
2. ส้มโอ										
พันธุ์ทองดี ใหญ่	ผล	30 - 35	25 - 30	25 - 30		35 - 40	30 - 35	30 - 35		
พันธุ์ทองดี เล็ก	ผล	20 - 25	18 - 20	18 - 20		25 - 30	20 - 25	20 - 25		
3. มะละกอแขกดำ	กก.	18 - 25	16 - 18	16 - 18		25 - 30	20 - 25	20 - 25		
4. แตงโมพันธุ์กินรี	กก.	12 - 13	13 - 14	13 - 14		15 - 20	18 - 20	18 - 20		
5. กลั้วหอมทอง(ใหญ่)	ผล.	2.00 - 2.50	2.00 - 2.50	2.00 - 2.50		2.50 - 3.00	2.50 - 3.00	2.50 - 3.00		
6. กลั้วน้ำว้า	หวี	12 - 14	12 - 18	12 - 18		15 - 25	15 - 25	15 - 25		
7. กลั้วไข่ (ใหญ่)	หวี	16 - 18	14 - 17	14 - 17		20 - 28	20 - 25	20 - 25		
กลั้วไข่ (กลาง)	หวี	12 - 14	10 - 13	10 - 13		15 - 18	15 - 18	15 - 18		
8. ฝรั่ง สาลี (คละ)	กก.	12 - 13	15 - 18	15 - 18		15 - 18	18 - 20	18 - 20		
ฝรั่ง (คัด)	กก.	18 - 20	20 - 22	20 - 22		20 - 25	22 - 25	22 - 25		
9. สับปะรดศรีราชา										
เบอร์ 1	กก.	10.00 - 12.00	10.00 - 12.00	10.00 - 12.00		15 - 17	15 - 17	15 - 17		
เบอร์ 2	กก.	8.00 - 9.00	8.00 - 9.00	8.00 - 9.00		13 - 14	13 - 14	13 - 14		
เบอร์ 3	กก.	6.00 - 7.00	6.00 - 7.00	6.00 - 7.00		10 - 12	10 - 12	10 - 12		

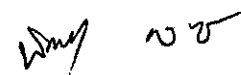
รายการ	หน่วย บาท	ราคาขายส่ง			+ เพิ่มขึ้น	ราคาขายปลีก			+ เพิ่มขึ้น	ภาวะการค้า
		ปีก่อน	วันก่อน	วันนี้	- ลดลง	ปีก่อน	วันก่อน	วันนี้	- ลดลง	
		8 พ.ค. 50	7 พ.ค. 51	8 พ.ค. 51		8 พ.ค. 50	7 พ.ค. 51	8 พ.ค. 51		
10. อุ่นพันธุ์ไวกั้นมะละกา (เบอร์ยอด)	กก.	35 - 48	30 - 38	30 - 38		50 - 70	40 - 50	40 - 50		
11. มะม่วงน้ำดอกไม้ (เบอร์ 0)	กก.	30 - 35	20 - 22	20 - 22		40 - 45	30 - 35	30 - 35		
(เบอร์ 1)	กก.	25 - 28	15 - 18	15 - 18		30 - 35	20 - 25	20 - 25		
12. มะม่วงเขียวเสวย (เบอร์ 0)	กก.	25 - 30	22 - 23	22 - 23		30 - 35	30 - 35	30 - 35		
(เบอร์ 1)	กก.	17 - 22	14 - 17	14 - 17		25 - 30	18 - 20	18 - 20		
13. เงาะโรงเรียน	กก.	12 - 13	16 - 18	16 - 18		18 - 20	18 - 23	18 - 23		
14. ทุเรียนพันธุ์ชะนี	กก.	12 - 14	18 - 22	18 - 22		20 - 25	25 - 30	25 - 30		
ทุเรียนพันธุ์หมอนทอง	กก.	28 - 35	28 - 32	28 - 32		35 - 40	38 - 45	38 - 45		
15. มังคุด (ผิวมัน)	กก.	16 - 18	28 - 30	28 - 30		25 - 30	35 - 40	35 - 40		
มังคุด (ผิวกละ)	กก.	10 - 12	18 - 22	18 - 22		18 - 20	28 - 30	28 - 30		
16. ลองกอง เบอร์ A	กก.	-	55 - 60	55 - 60		-	60 - 65	60 - 65		
ลองกอง เบอร์ B	กก.	30 - 38	35 - 40	35 - 40		40 - 50	50 - 55	50 - 55		

ผู้ตรวจ



(นางสาวผลิภา สุวรรณลักษณ์)

ผู้รายงาน



(นางสาวพิณชา กระบี่ทอง)