

**ภาวะตลาดสินค้าข้าว ประจำวันที่ 26 กุมภาพันธ์ 2551**

ชนิด	สัปดาห์ก่อน	วันที่ปีก่อน	วันก่อน	วันนี้	เปรียบเทียบ วันนี้/วันก่อน
	ต่ำ-สูง	26 ก.พ. 50	25 ก.พ. 51	26 ก.พ. 51	
<b>ข้าวเปลือกเจ้าหน้าปี 5% ปี 2550/51</b> (ราคารับจำนำ ปี 2550/51 6,600 บาท/ตัน ชนิดสีเป็นข้าวสาร 5%)					
จังหวัดนครสวรรค์	7.80-7.90	6.40-6.50	8.80-8.90		
จังหวัดพิษณุโลก	7.80-8.50	6.20-6.30	8.40-9.00	<b>8.50-9.10</b>	<b>+ 0.10</b>
จังหวัดสุพรรณบุรี	8.00-8.10	6.50-6.60	8.80-8.90	<b>9.00-9.10</b>	<b>+ 0.20</b>
จังหวัดปทุมธานี	8.10-8.30	6.40-6.50	8.80-8.90	8.80-8.90	
<b>ข้าวเปลือกหอมมะลิ ปี 2550/51</b> (ราคารับจำนำ ปี 2550/51 9,000 - 9300 บาท/ตัน สีได้ตันข้าว 36-42 กรัม)					
(สีได้ตันข้าว 36 กรัม)					
จังหวัดอุดรธานี	11.80-12.40	8.80-9.00	12.20-12.40	12.20-12.40	
จังหวัดสุรินทร์	12.20-12.50	8.60-8.70	12.20-12.30	12.20-12.30	
<b>ข้าวเปลือกหอมจังหวัด ปี 2550/51</b> (ราคารับจำนำ ปี 2550/51 7,500-7,800 บาท/ตัน สีได้ตันข้าว 34-40 กรัม)					
(สีได้ตันข้าว 34-40 กรัม)					
จังหวัด (นครสวรรค์ พิจิตร พิษณุโลก อุดรดิตถ์)	9.90-10.00	8.00-8.20	9.90-10.00	9.90-10.00	
<b>ข้าวเปลือกหอมปทุมธานี ปี 2550/51</b> (ราคารับจำนำ ปี 2550/51 6,900 - 7,200 บาท/ตัน สีได้ตันข้าว 36-42 กรัม)					
จังหวัดสุพรรณบุรี (สีได้ตันข้าว 36 กรัม)	8.40-8.60	7.30-7.50	9.10-9.20	<b>9.70-9.80</b>	<b>+ 0.60</b>
<b>ข้าวเปลือกเหนียวเมล็ดยาว ปี 2550/51</b> (ราคารับจำนำ ปี 2550/51 8,100 บาท/ตัน)					
จังหวัดอุดรธานี	8.60-9.00	11.20-11.40	9.00-9.20	9.00-9.20	
<b>ข้าวสาร</b>					
ข้าวขาว 100% ชั้น 2 (ใหม่)	13.40-14.05	10.85-10.90	14.45-14.50	14.45-14.50	
ข้าวขาว 5% (ใหม่)	12.85-13.60	10.45-10.50	13.95-14.00	13.95-14.00	
ปลายข้าว เอ.วัน .เลิศ (ใหม่)	12.65-13.20	8.75-8.80	13.55-13.60	13.55-13.60	
ข้าวเหนียว 100%	14.35-15.00	10.60-10.70	16.15-16.20	<b>16.00-16.05</b>	<b>- 0.15</b>
ปลายข้าวเหนียว เอ.วัน	9.95-10.00	7.35-7.40	9.95-10.00	9.95-10.00	
ข้าวหอมมะลิ 100% ชั้น 2	22.40-22.50	17.80-18.00	22.00-22.10	22.00-22.10	
ข้าวใหม่	22.40-22.50	17.80-18.00	22.00-22.10	22.00-22.10	
ปลายข้าวหอมมะลิ	14.20-14.50	9.00-9.10	14.50-14.55	14.50-14.55	
ข้าวใหม่	14.20-14.50	9.45-9.50	14.50-14.55	14.50-14.55	
ข้าวหอมจังหวัด		17.30-17.50			
ข้าวใหม่	20.90-21.00	16.80-17.00	20.90-21.00	20.90-21.00	
ข้าวหอมปทุมธานี	17.45-17.50	14.30-14.50	17.45-17.50	17.45-17.50	
ข้าวใหม่	17.45-17.50	13.80-14.00	17.45-17.50	17.45-17.50	
ปลายข้าวหอมปทุมธานี	13.60-14.00	8.60-8.70	14.05-14.10	14.05-14.10	
ข้าวใหม่	13.60-14.00	9.10-9.20	14.05-14.10	14.05-14.10	
ข้าวเหนียว 10% เมล็ดยาว	14.60-15.25	20.30-20.50	15.80-15.85	15.80-15.85	
ปลายข้าวเหนียว เอ.วัน	13.00-13.50	-	13.70-13.80	<b>13.80-13.90</b>	<b>+ 0.10</b>
ข้าวใหม่	13.00-13.50	16.30-16.50	13.70-13.80	<b>13.80-13.90</b>	<b>+ 0.10</b>
รำข้าวขาว	8.95-9.10	7.40-7.50	9.25-9.30	<b>9.55-9.60</b>	<b>+0.30</b>
<b>ข้าวสารขายปลีก</b>					
ข้าวหอมมะลิ	24.66-27.33	23.33-24.00	27.33-28.00	27.33-28.00	
ข้าวขาว 100%	17.33-18.66	15.33-16.66	17.33-18.66	17.33-18.66	
ข้าวเหนียว 10% เมล็ดยาว	22.00-23.33	20.00-20.66	22.00-23.33	22.00-23.33	

**สถานการณ์ทั่วไป**

- **ข้าวเปลือก** ราคาข้าวเปลือกเจ้าหน้าปี จ.พิษณุโลก จ.สุพรรณบุรี และ ข้าวเปลือกหอมปทุมธานี ปรับตัวสูงขึ้นอีกเล็กน้อย เนื่องจากเป็นช่วงปลายฤดูเก็บเกี่ยว ผลผลิตมีปริมาณออกสู่ตลาดน้อยลง

- **ปริมาณข้าวเปลือก** ปริมาณซื้อขาย ณ ท่าข้าวลาดยาวจังหวัดนครสวรรค์และตลาดกลางสินค้าเกษตร จังหวัดพิษณุโลก เมื่อวันที่ 25 กุมภาพันธ์ 2551 มีปริมาณ 230 และ 31 เมตริกตัน ตามลำดับ

- **ข้าวสาร** ราคาข้าวส่วนใหญ่ทรงตัวต่อเนื่องจากวันก่อน มีเพียง ปลายข้าวเหนียว และ รำข้าว ที่ปรับราคาสูงขึ้น เนื่องจาก ผลผลิตที่ออกสู่ตลาดไม่สอดคล้องกับความต้องการ ส่วนข้าวเหนียว ผู้ส่งออกบางรายมีสินค้าในสต็อกเพียงพอบ้างแล้ว จึงชะลอการสั่งซื้อ ส่งผลให้ราคาปรับลดลง

**ข้าวเปลือกภูมิภาค**  
**ประจำวันที่ 25-26 กุมภาพันธ์ 2551**

ชนิด	สัปดาห์ก่อน	จันทร์	อังคาร	พุธ	พฤหัสบดี	ศุกร์	สัปดาห์นี้
	ต่ำ-สูง						ต่ำ-สูง

บาท/1000 กก.

**ข้าวเปลือกเจ้าหน้าปี 5 % ปี 2550/51** (ราคารับจำนำ ปี 2550/51 6,600 บาท/ตัน ชนิดสีเป็นข้าวสาร 5 %)

จังหวัดนครสวรรค์	7900-8000	8800-8900 /					8800-8900
จังหวัดพิษณุโลก	8400-9000	8400-9000	8500-9100 /				8400-9100
จังหวัดสุพรรณบุรี	8000-8600	8800-8900	9000-9100				8800-9100
จังหวัดปทุมธานี	8300-8700	8800-8900	8800-8900				8800-8900

**ข้าวเปลือกหอมมะลิ ปี 2550/51** (ราคารับจำนำ ปี 2550/51 9,000 - 9,300 บาท/ตัน สีได้ต้นข้าว 36-42 กรัม)

(สีได้ต้นข้าว 36 กรัม)

จังหวัดอุดรธานี	12200-12400	12200-12400	12200-12400 /				12200-12400
จังหวัดสุรินทร์	12200-12500	12200-12300	12200-12300 /				12200-12300

**ข้าวเปลือกหอมจังหวัด ปี 2550/51** (ราคารับจำนำ ปี 2550/51 7,500 - 7,800 บาท/ตัน สีได้ต้นข้าว 34-40 กรัม)

(สีได้ต้นข้าว 34 - 40 กรัม)

จังหวัด พิษณุโลก อุดรดิตถ์	9900-10000	9900-10000	9900-10000				9900-10000
----------------------------	------------	------------	------------	--	--	--	------------

**ข้าวเปลือกหอมปทุมธานี ปี 2550/51** (ราคารับจำนำ ปี 2550/51 6,900 - 7,200 บาท/ตัน สีได้ต้นข้าว 36-42 กรัม)

(สีได้ต้นข้าว 36 กรัม)

จังหวัดสุพรรณบุรี	8400-9200	9100-9200	9700-9800				9100-9800
-------------------	-----------	-----------	-----------	--	--	--	-----------

**ข้าวเปลือกเหนียวเมล็ดยาว ปี 2550/51** (ราคารับจำนำ ปี 2550/51 8,100 บาท/ตัน)

จังหวัดอุดรธานี	8800-9200	9000-9200	9000-9200 /				9000-9200
-----------------	-----------	-----------	-------------	--	--	--	-----------

ราคาขายส่งข้าว ผลิตภัณฑ์ และกระสอบป่าน

ในตลาดกรุงเทพมหานคร

ประจำวันที่ 25 - 26 กุมภาพันธ์ 2551

ชนิด	สัปดาห์ก่อน ต่ำ-สูง	จันทร์	อังคาร	พุธ	พฤหัสบดี	ศุกร์	สัปดาห์นี้ ต่ำ-สูง
ขายส่งทั่วไป	ความชื้นไม่เกิน 14% เป็นราคาตามตัวอย่างที่ผู้ส่งออกหรือผู้ค้าส่งรับซื้อจากโรงสีหรือซื้อผ่านนายหน้า (หยง) ที่ผู้ส่งออกรับซื้อด้วยเงินสด ไม่รวมกระสอบ (คำนวณราคาซื้อรวมกระสอบป่านชนิดบรรจุ 100 กก.หักด้วยราคากระสอบป่านใช้แล้วหนึ่งครั้ง) ส่งหน้าโรงเก็บข้าวของผู้ซื้อ						
ข้าวขาว 100% ชั้น 1	1470-1480	1470-1480	1470-1480				บาท/100 กก. 1470-1480
ข้าวใหม่	-	-	-				-
ข้าวขาว 100% ชั้น 2	1430-1440	1430-1440	1430-1440				1430-1440
ข้าวใหม่	1400-1450	1445-1450	1445-1450				1445-1450
ข้าวขาว 100% ชั้น 3	1390-1400	1390-1400	1390-1400				1390-1400
ข้าวใหม่	1390-1440	1435-1440	1435-1440				1435-1440
ข้าวขาว 5%	1375-1380	1375-1380	1375-1380				1375-1380
ข้าวใหม่	1350-1400	1395-1400	1395-1400				1395-1400
ข้าวขาว 10%	1355-1360	1355-1360	1355-1360				1355-1360
ข้าวใหม่	1345-1395	1390-1395	1390-1395				1390-1395
ข้าวขาว 15%	-	-	-				-
ข้าวใหม่	1340-1390	1385-1390	1385-1390				1385-1390
ข้าวขาว 25%	-	-	-				-
ข้าวใหม่	1335-1385	1380-1385	1380-1385				1380-1385
ปลายข้าวขาว เอ.วัน.เลิศ	1305-1350	1355-1360	1355-1360				1355-1360
ข้าวใหม่	1305-1350	1355-1360	1355-1360				1355-1360
ปลายข้าวขาว เอ.วัน.พิเศษ	1295-1340	1345-1350	1345-1350				1345-1350
ข้าวใหม่	1295-1340	1345-1350	1345-1350				1345-1350
ปลายข้าวขาว ซี.วัน*	1095-1140	1145-1150	1145-1150				1145-1150
ข้าวเหนียว กข. 6							
ข้าวใหม่	1610-1675	1670-1675	1670-1675				1670-1675
ข้าวเหนียว 10% เมล็ดยาว							
ข้าวใหม่	1520-1585	1580-1585	1580-1585				1580-1585
ข้าวเหนียว 10% เมล็ดสั้น							
ข้าวใหม่	1475-1540	1535-1540	1535-1540				1535-1540
ปลายข้าวเหนียว เอ.วัน	1340-1370	1350-1360	1380-1390				1350-1390
ข้าวใหม่	1340-1370	1350-1360	1380-1390				1350-1390
ข้าวเหนียว 100%	1500-1610	1615-1620	1600-1605				1600-1620
ข้าวเหนียว 5%	1450-1555	1560-1565	1550-1555				1550-1565
ปลายข้าวเหนียว เอ.วัน	995-1000	995-1000	995-1000				995-1000
ข้าวหอมมะลิ							
100% ชั้น 1	2250-2300	2250-2260	2250-2260				2250-2260
ข้าวใหม่	2250-2300	2250-2260	2250-2260				2250-2260
100% ชั้น 2	2200-2250	2200-2210	2200-2210				2200-2210
ข้าวใหม่	2200-2250	2200-2210	2200-2210				2200-2210
ปลายข้าวหอมมะลิ	1420-1455	1450-1455	1450-1455				1450-1455
ข้าวใหม่	1420-1455	1450-1455	1450-1455				1450-1455
ข้าวหอมจังหวัด							
ข้าวใหม่	2090-2100	2090-2100	2090-2100				2090-2100
ข้าวหอมปทุมธานี	1745-1750	1745-1750	1745-1750				1745-1750
ข้าวใหม่	1745-1750	1745-1750	1745-1750				1745-1750
ปลายข้าวหอมปทุมธานี	1385-1410	1405-1410	1405-1410				1405-1410
ข้าวใหม่	1385-1410	1405-1410	1405-1410				1405-1410

หมายเหตุ\* ปลายข้าวขาว ซี.วัน เป็นราคาที่สืบเพื่อใช้ในการคำนวณอัตราส่งมอบตามโครงการรับจำนำข้าวเปลือก

## ( 25 - 26 กุมภาพันธ์ 2551 )

ชนิด	สัปดาห์ก่อน ต่ำ-สูง	จันทร์	อังคาร	พุธ	พฤหัสบดี	ศุกร์	สัปดาห์นี้ ต่ำ-สูง
<b>รำข้าว</b>	ราคาเงินสดไม่รวมกระสอบ ส่งมอบหน้าโรงเก็บข้าวของผู้ซื้อ						บาท/100 กก.
ขาว	905-930	925-930	955-960				925-960
นึ่ง	990-1000	990-1000	1040-1050				990-1050
สกัด	695-700	695-700	720-725				695-725
กล้อง	40-45	40-45	70-75				40-75
<b>ข้าวสาร</b>							บาท/100 กก.
(ขายส่งให้ร้านขายปลีก)							บาท/100 กก.
<b>ข้าวสารเจ้า</b>							
○ 100% (ข้าวหอม)	2300-2350	2300-2350	2300-2350				2300-2350
ข้าวใหม่	2200-2250	2200-2250	2200-2250				2200-2250
100%	1500-1550	1500-1550	1500-1550				1500-1550
ข้าวใหม่	1400-1450	1400-1450	1400-1450				1400-1450
5%	1350-1400	1350-1400	1350-1400				1350-1400
ข้าวใหม่	1250-1300	1250-1300	1250-1300				1250-1300
<b>ข้าวสารเหนียว</b>							
<b>สันป่าตอง (เขี้ยวสูง)</b>							
100% (ใหม่)	2450-2500	2450-2500	2450-2500				2450-2500
5% (ใหม่)	2050-2100	2050-2100	2050-2100				2050-2100
○ <b>ข้าวสารเหนียว</b>							
10% เมล็ดยาว(ใหม่)	1750-1800	1750-1800	1750-1800				1750-1800
10% เมล็ดสั้น(ใหม่)	1350-1400	1350-1400	1350-1400				1350-1400
<b>ผลิตภัณฑ์ข้าว</b>	ราคาเงินสด (กล้องละ 10 กิโลกรัม)						
<b>แป้งข้าวเจ้าเหนียว</b>							บาท/3 กล้อง
เจ้าไม่น้ำ(3กล้อง)	595-600	595-600	595-600				595-600
เหนียวไม่น้ำ(3กล้อง)	720-725	720-725	720-725				720-725
<b>กระสอบป่าน (ทอในประเทศด้วยใยปอ) ขนาด 29 นิ้ว x 43 นิ้ว</b>	ราคาเงินสดส่งมอบถึงร้านผู้ซื้อ						บาท/1 ใบ
ใหม่	34.25-35.50	34.25-35.50	34.25-35.50				34.25-35.50
ใช้แล้ว -ไม่มีตรา	25.70-26.75	25.70-26.75	25.70-26.75				25.70-26.75
- มีตรา	17.50-20.50	17.50-20.50	17.50-20.50				17.50-20.50

ราคาขายปลีกข้าวสารในตลาดกรุงเทพ ฯ  
 ประจำวันที่ 25 - 26 กุมภาพันธ์ 2551

บาท/15 กก.

ชนิด	สัปดาห์ก่อน ต่ำ-สูง	จันทร์	อังคาร	พุธ	พฤหัสบดี	ศุกร์	สัปดาห์นี้ ต่ำ-สูง
<b>100% (ข้าวหอม)</b>							
ร้านค้าปลีกทั่วไป	410-420	410-420	410-420				410-420
ข้าวใหม่	370-390	370-390	370-390				370-390
<b>ข้าวสารเจ้า 100%</b>							
ร้านค้าปลีกทั่วไป	260-280	260-280	260-280				260-280
ข้าวใหม่	230-250	230-250	230-250				230-250
<b>ข้าวสารเจ้า 5%</b>							
ร้านค้าปลีกทั่วไป	220-240	220-240	220-240				220-240
ข้าวใหม่	200-210	200-210	200-210				200-210
<b>ข้าวสารเหนียว</b>							
<b>สันป่าตอง (เขี้ยว)</b>							
100%	470-480	470-480	470-480				470-480
5%	410-420	410-420	410-420				410-420
10% เมล็ดยาว	330-350	330-350	330-350				330-350
10% เมล็ดสั้น	300-320	300-320	300-320				300-320

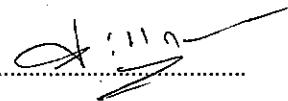
กรมการค้าภายใน

สำนักส่งเสริมการค้าสินค้าเกษตร

โทร. 0 2547 5400

## สถานการณ์ทั่วไป

- ข้าวเปลือก ราคาข้าวเปลือกเจ้าหน้าปี จ.พิษณุโลก จ.สุพรรณบุรี และ ข้าวเปลือกหอมปทุมธานี ปรับตัวสูงขึ้นอีกเล็กน้อย เนื่องจากเป็นช่วงปลายฤดูเก็บเกี่ยว ผลผลิตมีปริมาณออกสู่ตลาดน้อยลง
- ข้าวสาร ราคาข้าวส่วนใหญ่ทรงตัวต่อเนื่องจากวันก่อน มีเพียง ปลายข้าวเหนียว และ รำข้าว ที่ปรับราคาสูงขึ้น เนื่องจาก ผลผลิตที่ออกสู่ตลาดไม่สอดคล้องกับความต้องการ ส่วนข้าวหนึ่ง ผู้ส่งออกบางรายมีสินค้าในสต็อกเพียงพอบ้างแล้ว จึงชะลอการสั่งซื้อ ส่งผลให้ราคาปรับลดลง

  
.....  
(นางประทุม กษมาประพฤทธิ์)

ผู้รายงาน

ราคาข้าวสารขายส่งในตลาดกรุงเทพฯ ณ โกดังผู้ส่งออก (ความชื้นไม่เกิน 14%)

ชนิด	2551	กุมภาพันธ์ 2551																							วันนี้
	ม.ค.	เฉลี่ย	1	4	5	6	7	8	11	12	13	14	15	18	19	20	21	22	25	26	27	28	29	ปีก่อน	
																								26ก.พ.50	
ข้าวขาว 100% ชั้น 2	1315	1424	1355	1355	1435				1435	1435	1435	1435	1435	1435	1435	1435		1435	1435	1435				1315	
ข้าวใหม่	1185	1401	1348	1398	1402				1402	1388	1342	1348	1398	1402	1408	1428		1448	1448	1448				1098	
ข้าวขาว 5%	1262	1367	1298	1298	1378				1378	1378	1378	1378	1378	1378	1378	1378	หยุด	1378	1378	1378				1255	
ข้าวใหม่	1148	1353	1318	1352	1358				1358	1332	1288	1308	1348	1352	1358	1378		1398	1398	1398				1058	
ปลายข้าวขาวเอวันเลิศ	1128	1315	1302	1308	1318		หยุด		1318	1308	1268	1278	1302	1308	1318	1322		1348	1358	1358				955	
ข้าวใหม่	1123	1315	1302	1308	1318				1318	1308	1268	1278	1302	1308	1318	1322		1348	1358	1358				888	
ข้าวหนึ่ง 100%	1248	1504	1398	1452	1458				1458	1438	1438	1442	1498	1502	1548	1602		1608	1618	1602				1065	
ปลายข้าวหนึ่ง เอ.วัน	887	998	998	998	998				998	998	998	998	998	998	998	998		998	998	998				738	
ข้าวหอมมะลิ 100% ชั้น 2	2043	2231	2245	2245	2245				2245	2245	2245	2245	2245	2245	2205	2205	วัน	2205	2205	2205				1790	
ข้าวใหม่	2043	2231	2245	2245	2245				2245	2245	2245	2245	2245	2245	2205	2205		2205	2205	2205				1790	
ปลายข้าวหอมมะลิ	1263	1438	1438	1438	1448				1448	1432	1428	1422	1428	1422	1428	1448		1452	1452	1452				905	
ข้าวใหม่	1263	1438	1438	1438	1448		เทศกาล		1448	1432	1428	1422	1428	1422	1428	1448		1452	1452	1452				962	
ข้าวหอมจังหวัด	1702	1702																						1740	
ข้าวใหม่	1908	2094	2085	2085	2095				2095	2095	2095	2095	2095	2095	2095	2095		2095	2095	2095				1690	
ข้าวหอมปทุมธานี	1481	1748	1748	1748	1748				1748	1748	1748	1748	1748	1748	1748	1748	มาฆ	1748	1748	1748				1440	
ข้าวใหม่	1484	1748	1748	1748	1748				1748	1748	1748	1748	1748	1748	1748	1748		1748	1748	1748				1390	
ปลายข้าวหอมปทุมธานี	1200	1388	1358	1388	1398				1398	1382	1372	1362	1368	1388	1398	1402		1408	1408	1408				865	
ข้าวใหม่	1202	1388	1358	1388	1398				1398	1382	1372	1362	1368	1388	1398	1402		1408	1408	1408				925	
ข้าวเหนียว ก.ข 6	1582	1610	1548	1548	1552		ตรุษจีน		1552	1562	1592	1602	1612	1612	1672	1672		1672	1672	1672				2140	
ข้าวเหนียว 10% เมล็ดยาว	1488	1520	1458	1458	1462				1462	1472	1502	1512	1522	1522	1582	1582		1582	1582	1582				2040	
ข้าวเหนียว 10% เมล็ดสั้น	1457	1477	1418	1418	1422				1422	1428	1458	1468	1478	1478	1538	1538	บูชา	1538	1538	1538				2010	
ปลายข้าวเหนียว เอ.วัน	1196	1332	1305	1305	1305				1305	1305	1305	1315	1345	1345	1355	1365		1355	1355	1385				1640	
ข้าวใหม่	1186	1332	1305	1305	1305				1305	1305	1305	1315	1345	1345	1355	1365		1355	1355	1385				-	
รำข้าวขาว	818	914	898	898	898				898	898	908	908	908	908	928	928		928	928	958				745	

ข้าวเปลือกเจ้าหน้าปี 5% ปี 2550/51

แหล่งราคา	2551		กุมภาพันธ์ 2551																										
	ม.ค.	เฉลี่ย	1	3	4	5	6	7	8	10	11	12	13	14	15	17	18	19	20	21	22	24	25	26	27	28	29		
ตลาดกลางทำข้าวลาดยาว	6773	6773	7050	7050	7050	7050	7050	7050	7050	7050	7850	7850	7850	7850	7850	7850	7950	7950	7950	7950	8550	8850	8850						
จ. พิษณุโลก	6836	6836	7350		7350	8000	8000	8000	8000		8000	8000	8000	8150	8150		8700	8700	8700		8700		8700	8800					
จ. สุพรรณบุรี	7132	7132	7250		7350	7650	7850	7850	8050		8050	8050	8050	8050	8050		8050	8350	8550		8550		8850	9050					
จ. ปทุมธานี	7268	7268	7650		7650	7950	7950	8150	8150		8150	8150	8150	8150	8250		8350	8650	8650		8650		8850	8850					
เฉลี่ย	7002	7002	7325	7050	7350	7663	7713	7763	7813	7050	8013	8013	8013	8050	8075	7850	8263	8413	8463	7950	8613	8850	8813	8900					
ราคาปรับจํานำ ปี 2550/51			6,600 บาท/ตัน																										

ข้าวเปลือกเจ้าหน้าปี 25% ปี 2550/51

แหล่งราคา	2551		กุมภาพันธ์ 2551																										
	ม.ค.	เฉลี่ย	1	3	4	5	6	7	8	10	11	12	13	14	15	17	18	19	20	21	22	24	25	26	27	28	29		
ตลาดกลางทำข้าวลาดยาว	5727	5727	6250	6250	6250	6250	6250	6250	6250	6250	7250	7250	7250	7250	7250	7250	7350	7350	7350	7350	7950	8250	8250						
จ. พิษณุโลก																													
จ. ปทุมธานี	6568	6568	6950		6950	7250	7250	7450	7450		7450	7450	7450	7450	7550		7650	7950	7950		7950		8150	8150					
เฉลี่ย	6148	6148	6600	6250	6600	6750	6750	6850	6850	6250	7350	7350	7350	7350	7400	7250	7500	7650	7650	7350	7950	8250	8200	8150					
ราคาปรับจํานำ ปี 2550/51			6,100 บาท/ตัน																										



ข้าวเปลือกหอมมะลิ ปี 2550/51

หน่วย บาท/ตัน

แหล่งราคา	2551		กุมภาพันธ์ 2551																				
	ม.ค.	เฉลี่ย	1	4	5	6	7	8	11	12	13	14	15	18	19	20	22	25	26	27	28	29	
จังหวัดอุดรธานี	10650	10650	11500	11700	11700	11700	11700	11700	11900	11900	11900	12300	12300	12300	12300	12300	12300	12300	12300	12300	12300	12300	12300
จังหวัดสุรินทร์	10350	10350	11950	12150	12150	12250	12250	12250	12250	12250	12250	12450	12450	12450	12450	12450	12450	12250	12250	12250	12250	12250	12250
เฉลี่ย	10500	10500	11725	11925	11925	11975	11975	11975	12075	12075	12175	12375	12375	12375	12375	12375	12275	12275	12275	12275	12275	12275	12275

ราคารับจํานำ ปี 2550/51 9,000 บาท/ตัน

ข้าวเปลือกเหนียว 10 % เมล็ดยาว ปี 2550/51

แหล่งราคา	2551		กุมภาพันธ์ 2551																				
	ม.ค.	เฉลี่ย	1	4	5	6	7	8	11	12	13	14	15	18	19	20	22	25	26	27	28	29	
จังหวัดอุดรธานี	8691	8691	8500	8500	8500	8500	8500	8500	8700	8700	8700	8900	8900	8900	9100	9100	9100	9100	9100	9100	9100	9100	9100

ราคารับจํานำ ปี 2550/51 8,100 บาท/ตัน

ราคาข้าวสารบรรจุถุงที่ห้างสรรพสินค้าจำหน่าย

ประจำวันที่ 26 กุมภาพันธ์ 2551

บาท / ถุง

ชนิด	หน่วย	ราคา หน้าถุง	ท็อป	บิกซี	สหกรณ์กรุงเทพ	เทสโก้	เดอะมอลล์
ข้าวหอมมะลิ 100%							
บัวทิพย์	5 กก.	160				119	
สุรินทร์ทิพย์	5 กก.	160	145		134		145
หงษ์ทอง (แดง) ใหม่/เก่า	5 กก.	160	153/150	139/129	135 (ใหม่)	132 (เก่า)	142 (ใหม่)
มาบุญครอง (แดง)	5 กก.	160	145	131	137	129	139.50
เกษศร (แดง)	5 กก.	140/(155)	135	130	(137)	123	
เกษศร (เขียว)	5 กก.	135/(140)	130	124	(131)	123	134
เบญจรงค์	5 กก.	160	125	114		119	114
ฉัตรทอง (แดง)	5 กก.	150	143	135	129		149
ฉัตรอุบล (เหลือง)	5 กก.	130	128	126	118		120
ฉัตรเพชร	5 กก.	160	135				
แสนดี (ถิ่นสยาม)	5 กก.	160			118		140
บัณฑิตน้อย	5 กก.	160					122
ทุ่งกุลา	5 กก.	170	159		154		148
โคโค	5 กก.	165	142				119
ปิ่นเงินเพชร	5 กก.	180	179	105			
สุพรรณหงส์	5 กก.	135	119	125			98
ไทไท	5 กก.	165	155				161
ดอกเก็กฮวย	5 กก.	150	139				135
ดอกบัว	5 กก.	145	119	118			
เทสโก้	5 กก.	135				109	
ส เขมราชู	5 กก.	220	179				
อิมทิพย์ (วิถีไทย)	5 กก.	165	145				
อิมทิพย์ (กินรี)	5 กก.	165	109			109	
เพื่อนไทย	5 กก.	140	106				124.50
# ท็อป	5 กก.	150	130				
ช้างทิพย์	4 กก.	160	133			117	
ธนานันท์	5 กก.	180	179		102		
บัวทอง	5 กก.	160	119	119			116
ธัญญรักษ์	5 กก.	160			123		121
พนมรุ้ง	5 กก.	160			124	128	
ฉลาดชิม	5 กก.	110			106		
โฮมเฟรสมาร์ท	5 กก.	150					135
ช้างเผือก	5 กก.	150	126				125
โกเดินเซฟ	5 กก.	150	119				
บั้งไฟ	5 กก.	160	145				
ตราดาว	5 กก.	160	145				
บุรีมาศ	5 กก.	160	*119				
สามเศ	5 กก.	160	145				
นกทาคู่	5 กก.	160	*119				
ทวีชัย	5 กก.	160	145				
ข้าวหอมมะลิ 5%							
หงษ์ทอง (เขียว)	5 กก.	145	*129	*125	135		127
แสนดี (หอมทุ่งกุลา)	5 กก.	135	129		116		114

ชนิด	หน่วย	ราคา หน้าถุง	ท็อป	ปักซี	สหกรณ์กรุงเทพ	เทสโก้	เดอะมอลล์
หอมมะลิ 10%							
เซฟ	5 กก.		109				
หงษ์ทอง (ส้ม)	5 กก.	125	116	123	123		117
เกษตร (ม่วง)	5 กก.	120	109		116		113
# อิมทิพย์ (เขียว)	5 กก.	150	94			-	
# คุ่มค่า	5 กก.	95				95	
ข้าวหอมปทุมธานี 100%							
มานูญครอง (เขียว)	5 กก.	125		105	125	105	86.50
ดอกบัว	5 กก.	140				98	
ข้าวผสม (ข้าวหอมมะลิและข้าวขาว)							
# มิตรภาพ (เขียว)	5 กก.	95	82		76	82	
# ชวนาไทย	5 กก.	110	82				
# สุพรรณหงส์	5 กก.	105	87			87	
# นัคร (ส้ม)	5 กก.	110	105	97	96	94	89
# นัครอรุณ(เขียว)	5 กก.					79	
# อิมทิพย์	5 กก.	120	79				
รุ่งทิพย์	5 กก.	135					
ปิ่นเงิน	5 กก.	140	92	91			
คุ่มค่า	5 กก.	85				75	
TESCO (เขียว)	5 กก.	105				89	
เบญจมาศ	5 กก.	99					
ข้าวหอมมะลิและข้าวมันปู							
ธัญญทิพย์	5 กก.	170	159		154		
ธัญญทิพย์	2 กก.	70	69		63		
ดอกมะลิ	2 กก.	70	64				
ท็อป	2 กก.	60					
เนเจอร์โซน	1.5 กก.	80	75			65	
ข้าวเหนียว							
ธัญญทิพย์	1 กก.	45			35		
เทสโก้	2 กก.					63	
ข้าวกล้องหอมมะลิ 100 %							
คุ่มค่า	5 กก.	100				74	
เทสโก้	5 กก.	100				92	
ไวคิง	5 กก.	150					108
เบญจรงค์	2 กก.	70					56
โอมเฟรสมาร์ท	2 กก.	70					62
สุรินทร์ทิพย์	2 กก.	62			56		
ไวคิง	2 กก.	70					65
ดอกบัว	2 กก.	-	60				
เนเจอร์โซน	1.5 กก.	70	50			65	
กฟผ	2 กก.	50	44			47	
# เกรทฮาเวสต์	2 กก.	85	80			75	74.25
นัคร	2 กก.	80					

ชนิด	หน่วย	ราคา หน้าถุง	ท็อป	บิกชี	สมการกลุ่มแรก	เทสโก้	เดอะมอลล์
ข้าวกล้องหอมมะลิ 100 %							
มาบุญครอง	2 กก.	70	53	60	59	62	55
เพื่อนไทย	2 กก.		60				
ไทไท	2 กก.	70	58			65	66
# ดอกมะลิ	2 กก.	60	60				
# หงษ์ทอง	2.5 กก.	85	85	83	80	77	
เบญจรงค์	2 กก.	85	58	62		56	56
TOPS	2 กก.	50	43				
เทสโก้	2 กก.					41.50	41.50
แปดริ้ว	2 กก.	60	60				
ข้าวขาว 100%							
สุพรรณหงษ์	5 กก.	90		84			
โคโค	5 กก.	85	79				76
ช้างเผือก	5 กก.	90	88				
นาทิพย์	5 กก.	80		69			
โฮมเฟรส มาร์ท	5 กก.	85					77
ดอกบัว	5 กก.	95	89			85	
ธัญญรักษ์	5 กก.	95			75		75.50
พนมรุ้ง	5 กก.	95			87		
หงส์ทอง	5 กก.	95		89	90		95
เพื่อนไทย	5 กก.	100	89				
เกษตร(น้ำเงิน)	5 กก.	95	85	87	88		79
เบญจรงค์	5 กก.	95					84.25
เทสโก้ (น้ำเงิน)	5 กก.	80				77	
ปิ่นเงิน	5 กก.	85		74			
แสนดี	5 กก.	105	85				93
รุ่งทิพย์	5 กก.	90	75				
อิมทิพย์	5 กก.	95	80				
ชวนาไทย	5 กก.		75				
บัวทิพย์	5 กก.	100	89			85	
ภัตรา	5 กก.	80		75			
มาบุญครอง (ฟ้า)	5 กก.	95	89	84	88	84	86.50
ข้าวขาว 5%							
นาหลวง	5 กก.	80	80				
เกษตรกรไทย	5 กก.	80	70				
ข้าวขาว 10%							
มิตรภาพ (ชมพู)	5 กก.	85				77	
ท็อป	5 กก.	95	85				
ข้าวขาว 15%							
บีเคเค	5 กก.	95	73				
บัวหลวง	5 กก.	75				73	
ข้าวขาว 25%							
เฟิร์สทไฟรซ์	5 กก.			65			
กลีกรไทย	5 กก.	80		75			
ข้าวขาว (อื่น ๆ)							
คุ้มคำ (ขง. 35 %)	5 กก.	68				65	
หงษ์ทอง (ข้าวสังข์หยด)	2 กก.		65				

# ไม่มีเครื่องหมายรูปทอมมือ

รายงานการติดตามภาวะตลาด "ปาล์มน้ำมัน และน้ำมันปาล์ม" ในกรุงเทพมหานคร

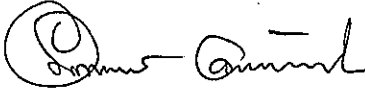
f. ราคาปาล์ม/ลิตร

ประจำวันที่ 26 กุมภาพันธ์ 2551

รายการ	หน่วย	ราคาขายส่ง			+ เพิ่มขึ้น - ลดลง	ภาวะการค้า	
		ราคาวันนี้ปีก่อน	ราคาวันก่อน	ราคาวันนี้			
		26 ก.พ. 50	25 ก.พ. 51	26 ก.พ. 51			
<b>ผลปาล์มทะเลาย (ราคาโรงสกัดรับซื้อ)</b>							
<b>คุณภาพ เปอร์เซนต์น้ำมัน ( คณะ )</b>	บาท/กก.	2.90 - 3.60	4.60 - 5.20	4.60 - 5.30	+0.10	ผลปาล์มทะเลาย และผลปาล์มร่วง แม้ว่าปริมาณผลผลิตปาล์มจะมีออกสู่ตลาดเพิ่มขึ้น แต่ช่วงนี้สภาพอากาศมีฝนตกไม่เอื้ออำนวยต่อการเก็บเกี่ยว ปริมาณผลปาล์มจึงมีออกสู่ตลาดบางพื้นที่ลดน้อยลง ขณะที่ โรงงานสกัดต่างมีความต้องการ จึงทำให้มีการเสนอราคาปรับขึ้นสูงขึ้น โดยเฉพาะที่ จ.ชุมพร และตรัง	
- จ.กระบี่	บาท/กก.	3.10 - 3.15	4.80 - 5.00	4.80 - 5.00			
- จ.สุราษฎร์ธานี	บาท/กก.	3.20 - 3.30	4.90 - 5.10	4.90 - 5.10			
- จ.ชุมพร	บาท/กก.	3.20 - 3.60	4.80 - 5.10	4.90 - 5.20	+0.10		
- จ.ตรัง	บาท/กก.	3.05 - 3.20	5.00 - 5.20	5.10 - 5.30	+0.10		
- จ.สตูล	บาท/กก.	2.90 - 3.20	4.60 - 4.80	4.60 - 4.80			
<b>คุณภาพ เปอร์เซนต์น้ำมัน ( 15% )</b>	บาท/กก.	2.90 - 3.05	4.41 - 5.00	4.41 - 5.10	+0.10		น้ำมันปาล์มดิบ ระดับราคาทรงตัว โรงงานสกัดต่างรอดูสถานการณ์ ด้วยราคาในตลาดมาเลเซียค่อนข้างผันผวน ราคาเคลื่อนไหว อยู่ที่ 3860 ริงกิต/ตัน (25 กพ.51) ส่วนน้ำมันเมล็ดในปาล์มดิบ ราคาปรับตัวสูงขึ้น จากความต้องการใช้มีเพิ่มขึ้นและราคาตลาดโลกอยู่ในเกณฑ์ สูงมาก โรงสกัดบางรายมีการระบายออกสู่ตลาดต่างประเทศ อีกทั้งภาคอุตสาหกรรมต่อเนื่องน้ำมันมะพร้าวดิบ ได้หันมาให้ความสนใจใช้ทดแทนอีกทางหนึ่งด้วย
- จ.กระบี่	บาท/กก.	2.90	4.80	4.80			
- จ.สุราษฎร์ธานี	บาท/กก.	2.91	4.41	4.41			
- จ.ชุมพร	บาท/กก.	3.00	4.60	4.70	+0.10		
- จ.ตรัง	บาท/กก.	3.05	5.00	5.10	+0.10		
- จ.สตูล	บาท/กก.	2.90	4.60	4.60			
<b>คุณภาพ เปอร์เซนต์น้ำมัน ( 17% )</b>	บาท/กก.	3.15 - 3.60	4.80 - 5.20	4.80 - 5.30	+0.10		
- จ.กระบี่	บาท/กก.	3.15	5.00	5.00			
- จ.สุราษฎร์ธานี	บาท/กก.	3.30	5.10	5.10			
- จ.ชุมพร	บาท/กก.	3.60	5.10	5.20	+0.10		
- จ.ตรัง	บาท/กก.	3.20	5.20	5.30	+0.10		
- จ.สตูล	บาท/กก.	3.20	4.80	4.80			
<b>ผลปาล์มร่วง จ.ชุมพร</b>	บาท/กก.	4.20 - 4.50	7.00 - 8.20	7.50 - 8.30	+0.10ถึง0.50		
<b>น้ำมันปาล์มดิบ (ราคาซื้อขายทั่วไปส่งมอบถึงผู้ซื้อ)</b>							
- เกรด A (น้ำมันจากเปลือก)	บาท/กก.	18.75 - 19.00	35.00 - 35.25	35.00 - 35.25			
- เกรด B (น้ำมันรวม)	บาท/กก.	17.75 - 18.00	33.50 - 33.75	33.50 - 33.75			
<b>น้ำมันเมล็ดในปาล์มดิบ</b>	บาท/กก.	19.50 - 20.00	36.00 - 36.25	36.50 - 36.75	+0.50		

รายการ	หน่วย	ราคาขายส่ง			+ เพิ่มขึ้น - ลดลง	ภาวะการค้า
		ราคาวันหนี้ยี่ก่อน	ราคาวันก่อน	ราคาวันนี้		
		26 ก.พ. 50	25 ก.พ. 51	26 ก.พ. 51		
<b>น้ำมันปาล์มบริสุทธิ์</b> *(ราคาซื้อขายทั่วไปส่งมอบถึงผู้ซื้อ)						
- โอเลอิน	บาท/กก.	23.29 - 23.66	41.98 - 42.36	41.98 - 42.36		
- สเตอริน	บาท/กก.	16.00 - 16.25	32.75 - 33.25	32.75 - 33.25		
<b>น้ำมันปาล์มสำเร็จรูป</b> (ราคารวม VAT)						
- ราคาขายส่ง (โรงกลั่นส่งมอบถึงมือ)						
- ชนิดบรรจุปีบ 12.50 กก.	บาท/กก.	29.20 - 29.60	49.20 - 49.60	49.20 - 49.60		
- ตรามรกต	บาท/ปีบ	370	615	615		
- ตราหยก	บาท/ปีบ	370	620	620		
- ตราโอลีน	บาท/ปีบ	365	620	620		
- ตราเกสร	บาท/ปีบ	370	615	615		
- ชนิดบรรจุขวด 1 ลิตร (12 ขวด/หีบ)	บาท/ขวด	27.50 - 28.33	45.42 - 45.83	45.42 - 45.83		
- ตรามรกต	บาท/หีบ	340	545	545		
- ตราหยก	บาท/หีบ	335	550	550		
- ตราโอลีน	บาท/หีบ	340	550	550		
- ตราเกสร	บาท/หีบ	330	545	545		
- ราคาขายปลีก ในตลาดกรุงเทพฯ						
- ชนิดบรรจุปีบ	บาท/กก.	30 - 33	48 - 50	48 - 50		
- ชนิดบรรจุขวด 1 ลิตร	บาท/ขวด	30 - 34	47.50 - 48.00	47.50 - 48.00		
<b>ตลาดมาเลเซีย</b>		(25 ก.พ.50)	(22 ก.พ.51)	(25 ก.พ.51)		
- น้ำมันปาล์มดิบ (Crude Palm Oil)	ริงกิต/ตัน	1,948.00	3,678.75	3,860.00		
"	บาท/กก.	19.79	36.98	38.67	+1.69	
- น้ำมันบริสุทธิ์ (RBD Palm Olein)	USD/ตัน	592.50	1,245.00	1,245.00		
"	บาท/กก.	21.17	40.27	40.20	-0.07	
- สเตียรินบริสุทธิ์ (RBD Stearin)	USD/ตัน	553.00	1,120.00	1,120.00		
"	บาท/กก.	19.74	36.23	36.17	-0.06	
หมายเหตุ : * น้ำมันปาล์มบริสุทธิ์เป็นราคาไม่รวม VAT						

อัตราแลกเปลี่ยน US\$ = 32.2920 บาท (อัตรากลาง)  
 1 ริงกิต = 10.0193 บาท (อัตรากลาง)  
 (25 ก.พ. 51)

  
 ผู้รายงาน

(นางอมราพร อินทร์แมน)

รายงานการติดตามภาวะตลาด "มะพร้าวและผลิตภัณฑ์" ในกรุงเทพมหานคร  
 ประจำวันที่ 26 กุมภาพันธ์ 2551

รายการสินค้า	หน่วย	ราคาขายส่ง			+ เพิ่ม - ลด	สถานการณ์
		ปีก่อน วันนี้ 26 ก.พ. 50	ปีนี้ (2551)			
			วันก่อน 22 ก.พ. 51	วันนี้ 26 ก.พ. 51		
<b>มะพร้าวผล</b>						<b>มะพร้าวผลและผลิตภัณฑ์</b> ปริมาณมะพร้าวผลมีส่งเข้าตลาดลดน้อยลง เนื่องจากมีฝนตก ในแหล่งผลิตซึ่งเป็นอุปสรรคต่อการเก็บเกี่ยวผลผลิต ส่งผลให้ระดับราคาปรับ ตัวสูงขึ้นทั้งขายส่งและขายปลีก อีกทั้งผลกระทบจากโรงงานกะทิสดออกมา แข่งขันรับซื้อมะพร้าวผลอีกทางหนึ่ง และแจ้งปรับราคาซื้อเนื้อมะพร้าวขาว สูงขึ้นด้วย ส่วนเนื้อมะพร้าวแห้ง ปริมาณผลผลิตมีน้อยมาก เพราะมะพร้าวผล จำหน่ายได้ราคา การผลิตจึงลดลง ประกอบกับความต้องการใช้ของโรงสกัด มีต่อเนื่อง จึงมีการเสนอราคาซื้อสูงขึ้นและส่งผลให้ราคาน้ำมันมะพร้าวดิบ ปรับตัวสูงขึ้น จากผลกระทบของน้ำมันปาล์มดิบ และน้ำมันเมล็ดในปาล์มดิบ ซึ่งสามารถใช้ทดแทนน้ำมันมะพร้าวดิบได้มีราคาอยู่ในเกณฑ์สูง และราคาใน ตลาดโลกสูงด้วย ทั้งได้ข่าวว่ามีการส่งออกด้วย นอกจากนี้ความต้องการใช้ น้ำมันมะพร้าวดิบของภาคอุตสาหกรรมยังมืออย่างต่อเนื่อง โรงกลั่นจึงปรับราคา น้ำมันมะพร้าวสำเร็จรูปสูงขึ้นตาม
ราคาที่ร้านค้าส่งขายส่งให้ผู้ซื้อทั่วไป	บาท/ผล	10.50 - 11.00	9.50 - 10.00	9.50 - 10.50	+0.50	
ทับสะแก ผลใหญ่ (ปอกเปลือก)	บาท/ผล	10.50 - 11.00	9.50 - 10.00	9.50 - 10.50	+0.50	
เนื้อมะพร้าวแห้ง 90%	บาท/กก.	13.25 - 13.30	15.30 - 15.50	16.00 - 16.20	+0.70	
ราคาที่โรงงานหีบเขตกทม.-ปริมาตรรับซื้อ หน้าโรงงาน	บาท/กก.	13.25 - 13.30	15.30 - 15.50	16.00 - 16.20	+0.70	
เนื้อมะพร้าวขาว รับซื้อหน้าโรงงาน	บาท/กก.	16.00 - 16.50	15.00 - 16.00	16.00 - 17.00	+1.00	
น้ำมันมะพร้าวดิบ	บาท/กก.	27.33 - 27.50	36.67 - 36.83	37.33 - 37.50	+0.66ถึง0.67	
ราคาซื้อขายทั่วไป ส่งมอบถึงผู้ซื้อ		(1640-1650*)	(2200-2210*)	(2240-2250*)		
น้ำมันมะพร้าวสำเร็จรูป - ชนิดบรรจุปีบ (12.50 กก.)	บาท/กก.	29.20 - 30.40	46.00 - 47.20	47.20 - 48.80	+1.20ถึง1.60	
ราคาที่โรงงานกลั่นขายส่งถึงยี่ปั้ว	บาท/กก.	29.20 - 30.40	46.00 - 47.20	47.20 - 48.80	+1.20ถึง1.60	
ตราฝักกาด	บาท/ปีบ	365	575	590	+15	
ตราไฟป็อก	บาท/ปีบ	370	575	590	+15	
ตราดอกไม้	บาท/ปีบ	380	590	610	+20	
<b>ราคาขายปลีก</b>						
มะพร้าวผล ทับสะแก ผลใหญ่ (ปอกเปลือก)	บาท/ผล	12.00 - 13.00	11.50 - 12.00	12.00 - 13.00	+0.50ถึง1.00	
มะพร้าวขูด (ไม่ขูดผิว)	บาท/กก.	28.00 - 30.00	30.00 - 32.00	30.00 - 32.00		
น้ำมันมะพร้าวสำเร็จรูป - ชนิดบรรจุปีบ (12.50 กก.)	บาท/กก.	34 - 35	48 - 50	50 - 52	+2	
ตราฝักกาด	บาท/ปีบ	370	580	595	+15	
ตราไฟป็อก	บาท/ปีบ	375	580	595	+15	
ตราดอกไม้	บาท/ปีบ	385	595	615	+20	

ผู้รายงาน .....  
 (นางอมราพร อินทร์แมน)

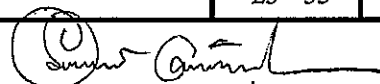
กรมการค้าภายใน สำนักส่งเสริมการค้าสินค้าเกษตร ฝ่ายติดตามและประเมินภาวะตลาดสินค้าเกษตร โทร. 0 2547 5400  
 หมายเหตุ : \* เป็นราคา 60 กก.

รายงานการติดตามภาวะและราคา "สัตว์น้ำ" ในตลาดกรุงเทพมหานคร  
 ประจำวันที่ 26 กุมภาพันธ์ 2551

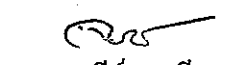
บาท : ก.ก.

รายการ	ราคาขายส่ง			+ เพิ่ม - ลดลง	ราคาขายปลีกตลาด กทม.			+ เพิ่ม - ลดลง	ภาวะการค้า
	ปีก่อน 26 ก.พ. 50	วันก่อน 25 ก.พ. 51	วันนี้ 26 ก.พ. 51		ปีก่อน 25 ก.พ. 50	วันก่อน 22 ก.พ. 51	วันนี้ 25 ก.พ. 51		
<b>กุ้งขาว</b>	<b>ตลาดกลางสมุทรสาคร</b>							สัตว์น้ำ ราคาขายส่งสัตว์น้ำขององค์การ สะพานปลาเปลี่ยนแปลงตามปริมาณ และ คุณภาพของสินค้าที่ส่งเข้าตลาด	
- (40 ตัว/กก.)	165	145	145		220 - 240	200 - 220	200 - 220		
- (50 ตัว/กก.)	125	125	125		190 - 210	170 - 180	170 - 180		
- (60 ตัว/กก.)	115	105	105		160 - 170	150 - 160	150 - 160		
- (70 ตัว/กก.)	110	105	105		145 - 150	140 - 150	140 - 150		
- (80 ตัว/กก.)	100	100	100		140 - 145	130 - 140	130 - 140		
	<b>องค์การสะพานปลา</b>								
<b>กุ้งก้ามกราม (กลาง)</b>									
- (ป่อเลี้ยงไทย 15-16 ตัว/กก.)	200 - 270	170 - 190	170 - 190		240 - 300	240 - 260	240 - 260		
<b>ปลาหมึกกล้วยคละ</b>	55 - 85	70 - 90	70 - 90		110 - 130	120 - 130	120 - 130		
<b>ปลาหมึกกระดองคละ</b>	60 - 90	90 - 100	90 - 100		110 - 130	120 - 130	120 - 130		
<b>หอยแครงคละ</b>	25 - 30	20 - 25	21 - 25	+ 1	40 - 55	40 - 55	40 - 55		
<b>หอยลายคละ</b>	40 - 50	45 - 60	40 - 60	- 5	70 - 90	70 - 80	70 - 80		
<b>หอยแมลงภู่คละ</b>	16 - 20	16 - 22	18 - 20	-2 ถึง +2	30 - 40	30 - 35	30 - 35		
<b>ปลาทุสด (9-12 ตัว/กก.)</b>	35 - 50	40 - 50	40 - 50		50 - 80	50 - 70	50 - 70		
<b>ปลาช่อน</b>	60 - 90	80 - 90	80 - 90		100 - 120	100 - 120	100 - 120		
<b>ปลาดุก (บึกอูย)</b>	20 - 40	30 - 35	31 - 35	+ 1	50 - 55	45 - 50	45 - 50		
<b>ปลานิล</b>	25 - 35	30 - 35	27 - 35	- 3	35 - 55	40 - 55	40 - 55		

ผู้ตรวจ.....

  
 (นางอมราพร อินทร์แมน)

ผู้รายงาน.....

  
 (นางจิริย์ สมชีพ)




รายงานการติดตามภาวะตลาด ยางพารา

ประจำวันที่ 26 กุมภาพันธ์ 2551

รายการ	หน่วย บาท	วันนี้ปีก่อน	ราคาก่อน	ราคาวันนี้	+ เพิ่มขึ้น	ภาวะการค้า	
		26 กพ. 50	25 กพ. 51	26 กพ. 51	- ลดลง		
<b>ยางแผ่นดิบชั้น 3</b>							
<b>ราคากษตรกรขายได้</b>							
- จ.สุราษฎร์ธานี	กก.	73.50	83.55	83.80	+0.25	ยางพารา ราคาเคลื่อนไหวตามความต้องการของตลาด ต่างประเทศ	
- จ.สงขลา	กก.	73.50	84.10	83.60	-0.50		
- จ.นครศรีธรรมราช	กก.	73.30	83.60	83.50	-0.10		
<b>ราคาตลาดกลาง</b>							
- จ.สุราษฎร์ธานี	กก.	75.80	86.21	85.51	-0.70		
- จ.สงขลา	กก.	75.19	85.99	85.39	-0.60		
- จ.นครศรีธรรมราช	กก.	76.09	86.21	85.39	-0.82		
<b>ยางแผ่นรมควันชั้น 3</b>							
ราคา FOB ชั้น 3 กรุงเทพ	กก.	82.20	92.15	92.05	-0.10		


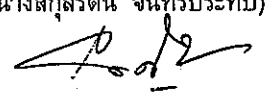
ผู้รายงาน.....

  
(นางสาวพิณษา กระบี่ทอง)

รายงานการติดตามภาวะตลาดสินค้าในกรุงเทพมหานคร  
 ประจําวันที่ 26 กุมภาพันธ์ 2551 สิบเวลา 9.00 - 12.00 น.

หน่วย : บาท/กก.

ลำดับ ที่	รายการ	ราคาขายส่ง (ตลาดปากคลอง)				ราคาขายปลีก (ตลาดทั่วไป)								สถานการณ์
		คละ			เปลี่ยนแปลง +เพิ่ม -ลด	คละ			เปลี่ยนแปลง +เพิ่ม -ลด	คัต			เปลี่ยนแปลง +เพิ่ม -ลด	
		วันนี้ก่อน 26 กพ.50	วันก่อน 25กพ.51	วันนี้ 26กพ.51		วันนี้ก่อน 26กพ.50	วันก่อน 25 กพ.51	วันนี้ 26 กพ.51		วันนี้ก่อน 26กพ.50	วันก่อน 25กพ.51	วันนี้ 26กพ.51		
ผักใบ													วันนี้ราคาพืชผักส่วนใหญ่ทรงตัวเท่ากับ วันก่อน ยกเว้นผักชี ราคาอ่อนตัวลง เนื่องจากสภาพ อากาศที่เอื้อต่อการเจริญเติบโต ทำให้ได้ผลผลิตสูงปริมาณ สินค้าออกสู่ตลาดได้มากขึ้น	
1	ผักคะน้า	8-10	12-18	12-18		12-15	20-22	20-22		20-25	25-30	25-30		
2	ผักบุ้งจีน	8-10	15-20	15-20		12-15	20-25	20-25		18-20	28-30	28-30		
3	ผักกวางตุ้ง	8-10	6-10	6-10		12-15	12-15	12-15		18-20	18-20	18-20		
4	ผักกาดหอม	15-18	12-15	12-15		20-25	20-25	20-25		30-35	28-30	28-30		
5	ผักกาดขาวปลี	6-8	20-22	20-22		10-12	25-28	25-28		15-18	30-35	30-35		
6	กะหล่ำปลี	8-10	10-14	10-14		12-15	18-20	18-20		18-20	22-25	22-25		
7	ผักชี*	15-20	30-40	30-35	-5	3-4	4-5	4-5		5-6	6-7	6-7		
8	ต้นหอม*	30-35	30-35	30-35		3-4	4-5	4-5		5-6	6-7	6-7		
9	ขึ้นฉ่าย*	10-15	40-50	40-50		3-4	5-6	5-6		5-6	7-8	7-8		
ผักผล														
1	มะระจีน	18-22	14-20	14-20		24-26	18-20	18-20		28-30	22-25	22-25		
2	มะเขือเทศสีดา	10-14	18-20	18-20		14-18	25-28	25-28		20-25	30-35	30-35		
3	มะเขือเทศผลใหญ่	8-10	10-14	10-14		15-18	15-18	15-18		20-25	20-25	20-25		
4	มะเขือเจ้าพระยา	15-18	12-18	12-18		20-25	20-25	20-25						
5	ถั่วฝักยาว	20-28	20-30	20-30		25-30	25-28	25-28		35-40	30-35	30-35		
6	แตงกวา	15-20	10-15	10-15		20-25	15-18	15-18		28-30	20-25	20-25		
7	ฟักเขียว	6-9	10-14	10-14		10-12	14-16	14-16		15-20	18-20	18-20		
8	พริกสดชี้ฟ้า*	20-25	15-20	15-20		4-5	3-4	3-4						
9	พริกชี้หนู (จินดา)*	20-25	25-30	25-30		3-5	4-5	4-5						
10	มะนาวแป้น (เบอร์ 1-2)/ผล	2.30-2.80	1.75-2.25	1.75-2.25		2.75-3.00	2.50-3.00	2.50-3.00						
	(เบอร์ 3-4)/ผล	1.50-2.00	1.20-1.50	1.20-1.50		2.00-2.50	2.00-2.25	2.00-2.25						
ผักหัว														
1	กะหล่ำดอก	15-18	14-18	14-18		20-22	18-20	18-20		24-28	22-25	22-25		
2	หัวผักกาด	10-12	12-15	12-15		15-18	15-18	15-18		20-25	20-25	20-25		
ผักน้ำ														
1	ผักกะเฉด** (1 กำ)	20-22	13-18	13-18		25-30	20-25	20-25						
2	ผักบุ้งไทย** (10 กำ)	70-80	50-60	50-60		9-10	7-8	7-8						
อื่น ๆ														
1	หน่อไม้ฝรั่ง	48-50	50-60	50-60		55-60	65-70	65-70		62-65	75-80	75-80		
2	ข้าวโพดฝักอ่อน	24-26	24-28	24-28		30-35	30-35	30-35						

  
 (นางสกุรัตน์ จันทร์ประทีป) (ผู้รายงาน)  
  
 (นางสาวพลิกา สุวรรณลักษณ์) (ผู้ตรวจ)

หมายเหตุ \* ราคาขายปลีก หน่วย : บาท/ขีด

\*\*ราคาขายปลีก หน่วย : บาท/กำ

รายงานการติดตามภาวะตลาด "ผลไม้" ในกรุงเทพมหานคร

ประจำวันที่ 26 กุมภาพันธ์ 2551

รายการ	หน่วย บาท	ราคาขายส่ง			+ เพิ่มขึ้น - ลดลง	ราคาขายปลีก			+ เพิ่มขึ้น - ลดลง	ภาวะการค้า
		ปีก่อน	วันก่อน	วันนี้		ปีก่อน	วันก่อน	วันนี้		
		26 ก.พ. 50	22 ก.พ. 51	26 ก.พ. 51		26 ก.พ. 50	22 ก.พ. 51	26 ก.พ. 51		
1. ส้มเขียวหวาน										<p>ongunpanhuaiwatmalakha mamuangnaitokmai และมะม่วงเขียวเสวย เนื่องจากเป็นฤดูกาล ผลผลิตมีออกสู่ตลาดมากขึ้น ส่งผลให้ราคา อ่อนตัวลง</p>
เบอร์ 6	กก.	25 - 35	20 - 25	20 - 25		35 - 40	35 - 40	35 - 40		
เบอร์ 5	กก.	22 - 25	16 - 18	16 - 18		25 - 32	30 - 32	30 - 32		
เบอร์ 4	กก.	17 - 18	14 - 15	14 - 15		20 - 22	20 - 25	20 - 25		
2. ส้มโอ										
พันธุ์ทองดี ใหญ่	ผล	30 - 35	25 - 30	25 - 30		35 - 40	30 - 35	30 - 35		
พันธุ์ทองดี เล็ก	ผล	20 - 25	18 - 20	18 - 20		25 - 30	20 - 25	20 - 25		
3. มะละกอแขกดำ	กก.	18 - 25	18 - 25	18 - 25		25 - 30	25 - 30	25 - 30		
4. แดงโมพันธุ์กินรี	กก.	12 - 13	13 - 14	13 - 14		15 - 20	18 - 20	18 - 20		
5. กล้วยหอมทอง(ใหญ่)	ผล.	2.50 - 3.00	2.00 - 2.50	2.00 - 2.50		3.00 - 4.00	2.50 - 3.00	2.50 - 3.00		
6. กล้วยน้ำว้า	หวี	15 - 18	15 - 20	15 - 20		18 - 25	18 - 25	18 - 25		
7. กล้วยไข่ (ใหญ่)	หวี	20 - 22	16 - 20	16 - 20		22 - 28	25 - 30	25 - 30		
กล้วยไข่ (กลาง)	หวี	14 - 18	12 - 15	12 - 15		15 - 20	18 - 20	18 - 20		
8. ฝรั่ง สาลี่ (คละ)	กก.	12 - 13	15 - 18	15 - 18		15 - 18	18 - 20	18 - 20		
ฝรั่ง (คัด)	กก.	18 - 20	20 - 22	20 - 22		20 - 25	22 - 25	22 - 25		
9. สับปะรดศรีราชา										
เบอร์ 1	กก.	10.00 - 12.00	10.00 - 12.00	10.00 - 12.00		15 - 17	15 - 17	15 - 17		
เบอร์ 2	กก.	8.00 - 9.00	8.00 - 9.00	8.00 - 9.00		13 - 14	13 - 14	13 - 14		
เบอร์ 3	กก.	6.00 - 7.00	6.00 - 7.00	6.00 - 7.00		10 - 12	10 - 12	10 - 12		

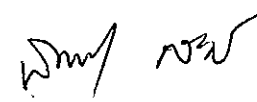
รายการ	หน่วย บาท	ราคาขายส่ง			+ เพิ่มขึ้น	ราคาขายปลีก			+ เพิ่มขึ้น	ภาวะการค้า
		ปีก่อน	วันก่อน	วันนี้	- ลดลง	ปีก่อน	วันก่อน	วันนี้	- ลดลง	
		26 ก.พ. 50	22 ก.พ. 51	26 ก.พ. 51		26 ก.พ. 50	22 ก.พ. 51	26 ก.พ. 51		
10. องุ่นพันธุ์ไวท์มะละกา (เบอร์ยอด)	กก.	50 - 53	55 - 60	50 - 55	-5	60 - 65	65 - 75	60 - 70	-5	
11. มะม่วงน้ำดอกไม้ (เบอร์ 0)	กก.	-	40 - 45	32 - 35	-8ถึง-10	-	45 - 55	45 - 50	-5	
(เบอร์ 1)	กก.	-	28 - 30	22 - 25	-5ถึง-6	-	35 - 40	35 - 40		
12. มะม่วงเขียวเสวย (เบอร์ 0)	กก.	-	35 - 38	30 - 35	-3ถึง-5		40 - 50	40 - 45	-5	
(เบอร์ 1)	กก.	-	27 - 28	22 - 25	-3ถึง-5		35 - 40	30 - 35	-5	

ผู้ตรวจ



(นางสาวผลิกา สุวรรณลักษณ์)

ผู้รายงาน



(นางสาวพิชชา กระจีทอง)