

ภาวะตลาดสินค้าข้าว ประจำวันที่ 31 มกราคม 2551

ชนิด	สัปดาห์ก่อน ต่ำ-สูง	วันนี้อยู่ก่อน 31 ม.ค.50	วันก่อน 30ม.ค.51	วันนี้ 31 ม.ค.51	เปรียบเทียบ วันนี้/วันก่อน
ข้าวเปลือกเจ้าหน้าปี 5 % ปี 2550/51 (ราคารับจำนำ ปี 2550/51 6,600 บาท/ตัน ชนิดเป็นข้าวสาร 5 %)					
จังหวัดนครสวรรค์	6.70-6.80	6.30-6.40	7.00-7.10		
จังหวัดพิษณุโลก	6.80-7.40	6.20-6.30	6.80-7.40	6.80-7.40	
จังหวัดสุพรรณบุรี	7.20-7.30	6.50-6.60	7.20-7.30	7.20-7.30	
จังหวัดปทุมธานี	7.10-7.30	6.40-6.50	7.60-7.70	7.60-7.70	
ข้าวเปลือกหอมมะลิ ปี 2550/51 (ราคารับจำนำ ปี 2550/51 9,000 - 9300 บาท/ตัน สีได้ตันข้าว 36-42 กรัม)					
จังหวัดอุดรธานี	11.00-11.20	9.00-9.20	11.40-11.60	11.40-11.60	
จังหวัดสุรินทร์	10.90-11.20	8.60-8.70	11.80-11.90	11.90-12.00	+ 0.10
ข้าวเปลือกหอมจังหวัด ปี 2550/51 (ราคารับจำนำ ปี 2550/51 7,500-7,800 บาท/ตัน สีได้ตันข้าว 34-40 กรัม)					
จังหวัด (นครสวรรค์ พิจิตร พิษณุโลก อุดรดิต์)	8.90-9.20	8.00-8.20	9.40-9.50	9.40-9.50	
ข้าวเปลือกหอมปทุมธานี ปี 2550/51 (ราคารับจำนำ ปี 2550/51 6,900 - 7,200 บาท/ตัน สีได้ตันข้าว 36-42 กรัม)					
จังหวัดสุพรรณบุรี	7.60-7.80	7.30-7.50	7.60-7.80	7.60-7.80	
ข้าวเปลือกเหนียวเมล็ดยาว ปี 2550/51 (ราคารับจำนำ ปี 2550/51 8,100 บาท/ตัน)					
จังหวัดอุดรธานี	8.40-8.60	11.20-11.40	8.40-8.60	8.40-8.60	
ข้าวสาร					
ข้าวขาว 100% ชั้น 2 (ใหม่)	12.10-12.55	10.70-10.75	13.15-13.20	13.20-13.25	+0.05
ข้าวขาว 5% (ใหม่)	11.75-12.15	10.45-10.50	12.65-12.70	12.70-12.75	+0.05
ปลายข้าว เอ.วัน .เล็ค (ใหม่)	11.45-11.80	8.55-8.60	12.25-12.30	12.55-12.60	+0.30
ข้าวหนึ่ง 100%	12.85-13.00	10.60-10.70	13.35-13.40	13.45-13.50	+0.10
ปลายข้าวหนึ่ง เอ.วัน	9.95-10.00	7.35-7.40	9.95-10.00	9.95-10.00	
ข้าวหอมมะลิ 100% ชั้น 2	20.40-21.50	17.80-18.00	22.40-22.50	22.40-22.50	
ข้าวใหม่	20.80-21.50	17.80-18.00	22.40-22.50	22.40-22.50	
ปลายข้าวหอมมะลิ	13.00-13.20	9.00-9.10	14.25-14.30	14.30-14.35	+ 0.05
ข้าวใหม่	13.00-13.20	9.05-9.10	14.25-14.30	14.30-14.35	+ 0.05
ข้าวหอมจังหวัด	17.00-17.10	17.30-17.50			
ข้าวใหม่	19.00-20.60	16.80-17.00	20.80-20.90	20.80-20.90	
ข้าวหอมปทุมธานี	14.50-16.55	14.30-14.50	16.95-17.00	17.40-17.45	+ 0.45
ข้าวใหม่	14.80-16.55	13.80-14.00	16.95-17.00	17.40-17.45	+ 0.45
ปลายข้าวหอมปทุมธานี	12.15-12.50	8.60-8.70	13.45-13.50	13.50-13.55	+ 0.05
ข้าวใหม่	12.15-12.50	8.65-8.70	13.45-13.50	13.50-13.55	+ 0.05
ข้าวเหนียว 10% เมล็ดยาว	14.45-14.55	20.30-20.50	14.35-14.40	14.55-14.60	+ 0.20
ปลายข้าวเหนียว เอ.วัน	11.90-12.05	-	12.90-13.00	13.00-13.10	+ 0.10
ข้าวใหม่	11.95-12.05	16.30-16.50	12.90-13.00	13.00-13.10	+ 0.10
รำข้าวขาว	8.45-8.85	7.40-7.50	8.95-9.00	8.95-9.00	
ข้าวสารขายปลีก					
ข้าวหอมมะลิ	24.66-27.33	23.33-24.00	27.33-28.00	27.33-28.00	
ข้าวขาว 100%	17.33-18.66	15.33-16.66	17.33-18.66	17.33-18.66	
ข้าวเหนียว 10% เมล็ดยาว	22.00-23.33	20.00-20.66	22.00-23.33	22.00-23.33	

สถานการณ์ทั่วไป

- **ข้าวเปลือก** ราคาข้าวเปลือกหอมมะลิ จ.สุรินทร์ ปรับสูงขึ้น เนื่องจากโรงสียังมีความต้องการ ในขณะที่ผลผลิตออกสู่ตลาดน้อย จึงตั้งราคาปรับขึ้นสูงเพื่อจูงใจ ส่วนข้าวชนิดอื่น ๆ ราคายังเคลื่อนไหวอยู่ในเกณฑ์ดี
- **ปริมาณข้าวเปลือก** ปริมาณซื้อขาย ณ ท่าข้าวลาดยาวจังหวัดนครสวรรค์และตลาดกลางสินค้าเกษตร จังหวัดพิษณุโลก เมื่อวันที่ 30 มกราคม 2551 มีปริมาณ 220 และ 44 เมตริกตัน ตามลำดับ
- **ข้าวสาร** ข้าวขาว ข้าวหนึ่ง และ ปลายข้าว ราคาปรับสูงขึ้น เนื่องจากผู้ส่งออกมีความต้องการข้าวในปริมาณเพิ่มขึ้นอย่างต่อเนื่อง ขณะที่โรงสีชะลอการจำหน่าย และยังมีภาวะส่งมอบ รวมทั้งปริมาณผลผลิตที่ออกสู่ตลาดลดน้อยลง

ข้าวเปลือกภูมิภาค
ประจำวันที่ 28 - 31 มกราคม 2551

ชนิด	สัปดาห์ก่อน ต่ำ-สูง	จันทร์	อังคาร	พุธ	พฤหัสบดี	ศุกร์	สัปดาห์นี้ ต่ำ-สูง
------	------------------------	--------	--------	-----	----------	-------	-----------------------

บาท/1000 กก.

ข้าวเปลือกเจ้าหน้าปี 5 % ปี 2550/51 (ราคารับจำนำ ปี 2550/51 6,600 บาท/ตัน ชนิดสีเป็นข้าวสาร 5 %)

จังหวัดนครสวรรค์	6700-6800	6700-6800	7000-7100	7000-7100 ✓			6700-7100
จังหวัดพิษณุโลก	6800-7400	6800-7400	6800-7400	6800-7400	6800-7400 ✓		6800-7400
จังหวัดสุพรรณบุรี	7200-7300	7200-7300	7200-7300	7200-7300	7200-7300		7200-7300
จังหวัดปทุมธานี	7100-7300	7400-7500	7400-7500	7600-7700	7600-7700		7400-7700

ข้าวเปลือกหอมมะลิ ปี 2550/51 (ราคารับจำนำ ปี 2550/51 9,000 - 9,300 บาท/ตัน สีได้ตันข้าว 36-42 กรัม)

จังหวัดอุดรธานี	11000-11200	11200-11400	11400-11600	11400-11600	11400-11600 ✓		11200-11600
จังหวัดสุรินทร์	10900-11200	11800-11900	11800-11900	11800-11900	11900-12000 ✓		11800-12000

ข้าวเปลือกหอมจังหวัด ปี 2550/51 (ราคารับจำนำ ปี 2550/51 7,500 - 7,800 บาท/ตัน สีได้ตันข้าว 34-40 กรัม)

จังหวัด นครสวรรค์ พิษณุโลก อุดรดิตถ์	8900-9200	9400-9500	9400-9500	9400-9500	9400-9500		9400-9500
--------------------------------------	-----------	------------------	-----------	-----------	-----------	--	-----------

ข้าวเปลือกหอมปทุมธานี ปี 2550/51 (ราคารับจำนำ ปี 2550/51 6,900 - 7,200 บาท/ตัน สีได้ตันข้าว 36-42 กรัม)

จังหวัดสุพรรณบุรี	7600-7800	7600-7800	7600-7800	7600-7800	7600-7800		7600-7800
-------------------	-----------	-----------	-----------	-----------	-----------	--	-----------

ข้าวเปลือกเหนียวเมล็ดยาว ปี 2550/51 (ราคารับจำนำ ปี 2550/51 8,100 บาท/ตัน)

จังหวัดอุดรธานี	8400-8600	8400-8600	8400-8600	8400-8600	8400-8600 ✓		8400-8600
-----------------	-----------	-----------	-----------	-----------	-------------	--	-----------

กรมการค้าภายใน

สำนักส่งเสริมการค้าสินค้าเกษตร

ราคาขายส่งข้าว ผลิตภัณฑ์ และกระสอบป่าน

ในตลาดกรุงเทพมหานคร

ประจำวันที่ 28-31 มกราคม 2551

ชนิด	สัปดาห์ก่อน ต่ำ-สูง	จันทร์	อังคาร	พุธ	พฤหัสบดี	ศุกร์	สัปดาห์นี้ ต่ำ-สูง
ขายส่งทั่วไป ความชื้นไม่เกิน 14% เป็นราคาตามตัวอย่างที่ผู้ส่งออกหรือผู้ค้าส่งรับซื้อจากโรงสีหรือซื้อผ่านนายหน้า (หยง) ที่ผู้ส่งออกรับซื้อด้วยเงินสด ไม่รวมกระสอบ (คำนวณราคาซื้อรวมกระสอบป่านชนิดบรรจุ 100 กก.หักด้วยราคากระสอบป่านใช้แล้วหนึ่งครั้ง) ส่งหน้าโรงเก็บข้าวของผู้ซื้อ							
ข้าวขาว 100% ชั้น 1	1350-1360	1350-1360	1350-1360	1390-1400	1390-1400		บาท/100 กก. 1350-1400
ข้าวใหม่	-	-	-	-	-		-
ข้าวขาว 100% ชั้น 2	1310-1320	1310-1320	1310-1320	1350-1360	1350-1360		1310-1360
ข้าวใหม่	1210-1255	1265-1270	1295-1300	1315-1320	1320-1325		1265-1325
ข้าวขาว 100% ชั้น 3	1270-1280	1270-1280	1270-1280	1310-1320	1310-1320		1270-1320
ข้าวใหม่	1200-1245	1255-1260	1285-1290	1305-1310	1310-1315		1255-1315
ข้าวขาว 5%	1260-1265	1260-1265	1260-1265	1295-1300	1295-1300		1260-1300
ข้าวใหม่	1175-1215	1225-1230	1250-1255	1265-1270	1270-1275		1225-1275
ข้าวขาว 10%	1240-1245	1240-1245	1240-1245	1275-1280	1275-1280		1240-1280
ข้าวใหม่	1170-1210	1220-1225	1245-1250	1260-1265	1265-1270		1220-1270
ข้าวขาว 15%	-	-	-	-	-		-
ข้าวใหม่	1165-1205	1215-1220	1240-1245	1255-1260	1260-1265		1215-1265
ข้าวขาว 25%	-	-	-	-	-		-
ข้าวใหม่	1160-1200	1210-1215	1235-1240	1250-1255	1255-1260		1210-1260
ปลายข้าวขาว เอ.วัน.เลิศ	1110-1180	1200-1205	1210-1215	1225-1230	1255-1260		1200-1260
ข้าวใหม่	1145-1180	1200-1205	1210-1215	1225-1230	1255-1260		1200-1260
ปลายข้าวขาว เอ.วัน.พิเศษ	1100-1170	1190-1195	1200-1205	1215-1220	1245-1250		1190-1250
ข้าวใหม่	1135-1170	1190-1195	1200-1205	1215-1220	1245-1250		1190-1250
ปลายข้าวขาว ซี.วัน*	1005-1045	1040-1045	1060-1065	1085-1090	1090-1095		1040-1095
ข้าวเหนียว กข. 6							
ข้าวใหม่	1535-1550	1535-1540	1525-1530	1525-1530	1545-1550		1525-1550
ข้าวเหนียว 10% เมล็ดยาว							
ข้าวใหม่	1445-1455	1445-1450	1435-1440	1435-1440	1455-1460		1435-1460
ข้าวเหนียว 10% เมล็ดสั้น							
ข้าวใหม่	1405-1440	1405-1410	1395-1400	1395-1400	1415-1420		1395-1420
ปลายข้าวเหนียว เอ.วัน	1190-1205	1195-1205	1240-1250	1290-1300	1300-1310		1195-1310
ข้าวใหม่	1195-1205	1195-1205	1240-1250	1290-1300	1300-1310		1195-1310
ข้าวหนึ่ง 100%	1285-1300	1320-1325	1325-1330	1335-1340	1345-1350		1320-1350
ข้าวหนึ่ง 5%	1230-1250	1265-1270	1270-1275	1300-1305	1345-1350		1265-1350
ปลายข้าวหนึ่ง เอ.วัน	995-1000	995-1000	995-1000	995-1000	995-1000		995-1000
ข้าวหอมมะลิ							
100% ชั้น 1	2100-2190	2220-2230	2240-2250	2290-2300	2290-2300		2220-2300
ข้าวใหม่	2100-2190	2220-2230	2240-2250	2290-2300	2290-2300		2220-2300
100% ชั้น 2	2040-2150	2170-2180	2190-2200	2240-2250	2240-2250		2170-2250
ข้าวใหม่	2080-2150	2170-2180	2190-2200	2240-2250	2240-2250		2170-2250
ปลายข้าวหอมมะลิ	1300-1320	1350-1355	1395-1400	1425-1430	1430-1435		1350-1435
ข้าวใหม่	1300-1320	1350-1355	1395-1400	1425-1430	1430-1435		1350-1435
ข้าวหอมจังหวัด	1700-1710						
ข้าวใหม่	1900-2060	2060-2070	2070-2080	2080-2090	2080-2090		2060-2090
ข้าวหอมปทุมธานี	1450-1655	1670-1675	1695-1700	1695-1700	1740-1745		1670-1745
ข้าวใหม่	1480-1655	1670-1675	1695-1700	1695-1700	1740-1745		1670-1745
ปลายข้าวหอมปทุมธานี	1215-1250	1275-1280	1295-1300	1345-1350	1350-1355		1275-1355
ข้าวใหม่	1215-1250	1275-1280	1295-1300	1345-1350	1350-1355		1275-1355

หมายเหตุ* ปลายข้าวขาว ซี.วัน. เป็นราคาที่สืบเพื่อใช้ในการคำนวณอัตราส่งมอบตามโครงการรับจำนำข้าวเปลือก

(28 - 31 มกราคม 2551)

ชนิด	สีน้ำตาลอ่อน ต่ำ-สูง	จันทร์	อังคาร	พุธ	พฤหัสบดี	ศุกร์	สีน้ำตาล ต่ำ-สูง
รำข้าว	ราคาเงินสดไม่รวมกระสอบ ส่งมอบหน้าโรงเก็บข้าวของผู้ซื้อ						บาท/100 กก.
ขาว	845-885	880-885	895-900	895-900	895-900		880-900
หนึ่ง	880-965	960-965	985-990	985-990	985-990		960-990
สกัด	645-700	695-700	695-700	695-700	695-700		695-700
กลิ้ง	20-25	20-25	20-25	20-25	20-25		20-25
ข้าวสาร							บาท/100 กก.
(ขายส่งให้ร้านขายปลีก)							บาท/100 กก.
ข้าวสารเจ้า							
100% (ข้าวหอม)	2250-2300	2250-2300	2250-2300	2300-2350	2300-2350		2250-2350
ข้าวใหม่	2150-2200	2150-2200	2150-2200	2200-2250	2200-2250		2150-2250
100%	1400-1500	1450-1500	1450-1500	1500-1550	1500-1550		1450-1550
ข้าวใหม่	1250-1400	1350-1400	1350-1400	1400-1450	1400-1450		1350-1450
5%	1200-1350	1300-1350	1300-1350	1350-1400	1350-1400		1300-1400
ข้าวใหม่	1100-1250	1200-1250	1200-1250	1250-1300	1250-1300		1200-1300
ข้าวสารเหนียว							
สีน้ำตาลทอง (เขี้ยว)							
100% (ใหม่)	2450-2750	2450-2500	2450-2500	2450-2500	2450-2500		2450-2500
5% (ใหม่)	2050-2500	2050-2100	2050-2100	2050-2100	2050-2100		2050-2100
ข้าวสารเหนียว							
10% เมล็ดยาว(ใหม่)	1750-2000	1750-1800	1750-1800	1750-1800	1750-1800		1750-1800
10% เมล็ดสั้น(ใหม่)	1350-1900	1350-1400	1350-1400	1350-1400	1350-1400		1350-1400
ผลิตภัณฑ์ข้าว	ราคาเงินสด (กลิ้งละ 10 กิโลกรัม)						
แป้งข้าวเจ้าเหนียว							บาท/3 กลิ้ง
เจ้าไม่น้ำ(3กลิ้ง)	525-530	525-530	525-530	525-530	525-530		525-530
เหนียวไม่น้ำ(3กลิ้ง)	720-725	720-725	720-725	720-725	720-725		720-725
กระสอบป่าน (ทอในประเทศด้วยใยปอ) ขนาด 29 นิ้ว x 43 นิ้ว	ราคาเงินสดส่งมอบถึงร้านผู้ซื้อ						บาท/1 ใบ
ใหม่	34.25-35.50	34.25-35.50	34.25-35.50	34.25-35.50	34.25-35.50		34.25-35.50
ใช้แล้ว -ไม่มีตรา	25.70-26.75	25.70-26.75	25.70-26.75	25.70-26.75	25.70-26.75		25.70-26.75
- มีตรา	17.50-20.50	17.50-20.50	17.50-20.50	17.50-20.50	17.50-20.50		17.50-20.50

ราคาขายปลีกข้าวสารในตลาดกรุงเทพฯ
 ประจำวันที่ 28 - 31 มกราคม 2551

บาท/15 กก.

ชนิด	สัปดาห์ก่อน ต่ำ-สูง	จันทร์	อังคาร	พุธ	พฤหัสบดี	ศุกร์	สัปดาห์นี้ ต่ำ-สูง
100% (ข้าวหอม)							
ร้านค้าปลีกทั่วไป	410-420	410-420	410-420	410-420	410-420		410-420
ข้าวใหม่	370-390	370-390	370-390	370-390	370-390		370-390
ข้าวสารเจ้า 100%							
ร้านค้าปลีกทั่วไป	260-280	260-280	260-280	260-280	260-280		260-280
ข้าวใหม่	230-250	230-250	230-250	230-250	230-250		230-250
ข้าวสารเจ้า 5%							
ร้านค้าปลีกทั่วไป	220-240	220-240	220-240	220-240	220-240		220-240
ข้าวใหม่	200-210	200-210	200-210	200-210	200-210		200-210
ข้าวสารเหนียว							
สันป่าตอง (เขี้ยววง)							
100%	470-480	470-480	470-480	470-480	470-480		470-480
5%	410-420	410-420	410-420	410-420	410-420		410-420
10% เมล็ดยาว	330-350	330-350	330-350	330-350	330-350		330-350
10% เมล็ดสั้น	300-320	300-320	300-320	300-320	300-320		300-320

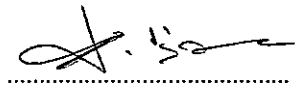
กรมการค้าภายใน

สำนักส่งเสริมการค้าสินค้าเกษตร

โทร. 0 2547 5400

สถานการณ์ทั่วไป

- ข้าวเปลือก ราคาข้าวเปลือกหอมมะลิ จ.สุรินทร์ ปรับสูงขึ้น เนื่องจากโรงสียังมีความต้องการ ในขณะที่ผลผลิตออกสู่ตลาดน้อย จึงตั้งราคาปรับขึ้นเพื่อจูงใจ ส่วนข้าวชนิดอื่น ๆ ราคายังเคลื่อนไหวอยู่ในเกณฑ์ดี
- ข้าวสาร ข้าวขาว ข้าวเหนียว และ ปลายข้าว ราคาปรับสูงขึ้น เนื่องจากผู้ส่งออกมีความต้องการข้าวในปริมาณเพิ่มขึ้นอย่างต่อเนื่อง ขณะที่โรงสีชะลอการจำหน่าย และยังมีภาระส่งมอบ รวมทั้งปริมาณผลผลิตที่ออกสู่ตลาดลดน้อยลง



ผู้รายงาน

(นางประชুম กษมาประพุกดิ์)

ราคาข้าวสารขายส่งในตลาดกรุงเทพฯ ณ โกดังผู้ส่งออก (ความชื้นไม่เกิน 14%)

หน่วย:บาท/100 กก.

ชนิด	2550 ธ.ค.	มกราคม 2551																							วันนี้	
		เฉลี่ย	2	3	4	7	8	9	10	11	14	15	16	17	18	21	22	23	24	25	28	29	30	31	31 ม.ค.50	
ข้าวขาว 100% ชั้น 2	1315	1315	1315	1315	1315	1315	1315	1315	1315	1315	1315	1315	1315	1315	1315	1315	1315	1315	1315	1315	1315	1315	1355	1355	1315	
ข้าวใหม่	1169	1185	1163	1152	1148	1142	1142	1142	1142	1158	1168	1178	1188	1192	1208	1212	1212	1212	1228	1252	1268	1298	1318	1322	1072	
ข้าวขาว 5%	1257	1262	1262	1262	1262	1262	1262	1262	1262	1262	1262	1262	1262	1262	1262	1262	1262	1262	1262	1262	1262	1262	1298	1298	1255	
ข้าวใหม่	1135	1148	1133	1118	1102	1102	1102	1112	1118	1128	1132	1138	1148	1152	1162	1178	1178	1178	1198	1212	1228	1252	1268	1272	1048	
ปลายข้าวขาวเอวันเลิศ	1087	1128	1113	1113	1113	1113	1113	1113	1113	1113	1113	1113	1113	1113	1113	1113	1113	1158	1158	1162	1178	1202	1212	1228	1258	955
ข้าวใหม่	1074	1123	1083	1072	1072	1078	1092	1102	1108	1112	1118	1118	1118	1128	1138	1148	1158	1158	1162	1178	1202	1212	1228	1258	858	
ข้าวหึ่ง 100%	1225	1248	1225	1225	1202	1202	1198	1218	1218	1218	1218	1228	1238	1258	1258	1288	1298	1298	1298	1298	1322	1328	1338	1348	1065	
ปลายข้าวหึ่ง เอ.วัน	835	887	835	835	835	835	832	832	832	832	832	832	832	832	852	852	998	998	998	998	998	998	998	998	738	
ข้าวหอมมะลิ 100% ชั้น 2	1998	2043	2005	2005	2005	2005	2005	2005	2005	2005	2005	2005	2005	2005	2045	2045	2045	2095	2095	2115	2145	2175	2195	2245	1790	
ข้าวใหม่	1955	2043	1985	1985	1965	1965	1965	1965	1985	1985	2025	2045	2065	2085	2085	2085	2095	2095	2115	2145	2175	2195	2245	2245	1790	
ปลายข้าวหอมมะลิ	1201	1263	1248	1218	1218	1218	1232	1232	1232	1248	1248	1248	1248	1248	1268	1302	1308	1308	1308	1318	1352	1398	1428	1432	905	
ข้าวใหม่	1201	1263	1248	1218	1218	1218	1232	1232	1232	1248	1248	1248	1248	1248	1268	1302	1308	1308	1308	1318	1352	1398	1428	1432	908	
ข้าวหอมจังหวัด	1690	1702	1690	1690	1690	1705	1705	1705	1705	1705	1705	1705	1705	1705	1705	1705	1705	1705	1705	1705	1705	1705	1705	1705	1740	
ข้าวใหม่	1845	1908	1845	1845	1835	1835	1835	1835	1885	1885	1905	1905	1905	1905	1905	1905	1955	1955	1995	2055	2065	2075	2085	2085	1690	
ข้าวหอมปทุมธานี	1406	1481	1415	1415	1415	1415	1452	1452	1452	1452	1452	1452	1452	1452	1452	1452	1498	1548	1598	1652	1672	1698	1698	1742	1440	
ข้าวใหม่	1388	1484	1395	1395	1395	1395	1432	1432	1462	1462	1462	1462	1482	1482	1482	1482	1498	1548	1598	1652	1672	1698	1698	1742	1390	
ปลายข้าวหอมปทุมธานี	1133	1200	1168	1168	1168	1168	1168	1178	1178	1178	1178	1178	1178	1178	1202	1202	1218	1248	1248	1248	1248	1278	1298	1348	1352	865
ข้าวใหม่	1133	1202	1168	1168	1168	1168	1210	1178	1178	1178	1178	1178	1178	1178	1202	1202	1218	1248	1248	1248	1248	1278	1298	1348	1352	868
ข้าวเหนียว ก.ข 6	1770	1582	1678	1658	1632	1632	1632	1598	1598	1598	1558	1558	1558	1558	1558	1548	1538	1538	1538	1538	1538	1538	1528	1528	1548	2140
ข้าวเหนียว 10% เมล็ดยาว	1661	1488	1598	1578	1552	1552	1552	1498	1498	1498	1452	1452	1452	1452	1452	1452	1448	1448	1448	1448	1448	1438	1438	1458	2040	
ข้าวเหนียว 10% เมล็ดสั้น	1592	1457	1548	1528	1502	1502	1502	1478	1478	1478	1438	1438	1438	1438	1438	1408	1408	1408	1408	1408	1408	1398	1398	1418	2010	
ปลายข้าวเหนียว เอ.วัน	1250	1196	1195	1195	1195	1195	1195	1195	1195	1195	1195	1195	1195	1195	1195	1195	1195	1195	1195	1200	1200	1200	1245	1295	1305	1640
ข้าวใหม่	1230	1186	1195	1195	1195	1195	1195	1148	1148	1148	1148	1188	1198	1198	1198	1198	1198	1198	1200	1200	1200	1245	1295	1305	-	
รำข้าวขาว	755	818	752	752	742	742	798	798	798	798	798	798	798	848	848	848	848	858	868	878	882	882	898	898	898	745

ข้าวเปลือกเจ้าหน้าปี 5% ปี 2550/51

แหล่งราคา	2550	มกราคม 2551																															
		ธ.ค.	เฉลี่ย	1	2	3	4	6	7	8	9	10	11	13	14	15	16	17	18	20	21	22	23	24	25	27	28	29	30	31			
ตลาดกลางท่าข้าวลาดยาว	6750	6773	6750	6750	6750	6750	6750	6750	6750	6750	6750	6750	6750	6750	6750	6750	6750	6750	6750	6750	6750	6750	6750	6750	6750	6750	6750	6750	6750	6750	6750	7050	7050
จ. พิษณุโลก	6741	6836		6650	6650	6650		6650	6650	6650	6650	6650		6650	6650	6650	6850	6850		6950	7000	7050	7050	7100		7100	7100	7100	7100				
จ. สุพรรณบุรี	6997	7132		7050	7050	7050		7050	7050	7050	7050	7050		7050	7050	7050	7050	7050		7250	7250	7250	7250	7250		7250	7250	7250	7250				
จ. ปทุมธานี	7238	7268		7350	7350	7350		7150	7150	7150	7150	7150		7150	7150	7150	7150	7150		7150	7250	7250	7250	7250		7450	7450	7650	7650				
เฉลี่ย	6932	7002	6750	6950	6950	6950	6750	6900	6900	6900	6900	6900	6750	6900	6900	6900	6950	6950	6950	7025	7063	7075	7075	7088	6750	7138	7213	7263	7333				
ราคาปรับจํานำ ปี 2550/51			6,600 บาท/ตัน																														

ข้าวเปลือกเจ้าหน้าปี 25% ปี 2550/51

แหล่งราคา	2550	มกราคม 2551																															
		ธ.ค.	เฉลี่ย	1	2	3	4	6	7	8	9	10	11	13	14	15	16	17	18	20	21	22	23	24	25	27	28	29	30	31			
ตลาดกลางท่าข้าวลาดยาว	5650	5727	5650	5650	5650	5650	5650	5650	5650	5650	5650	5650	5650	5650	5650	5650	5650	5650	5650	5650	5650	5650	5650	5650	5650	5650	5650	5650	5650	5650	5650	5650	5650
จ. พิษณุโลก																																	
จ. ปทุมธานี	6538	6568		6650	6650	6650		6450	6450	6450	6450	6450		6450	6450	6450	6450	6450		6450	6550	6550	6550	6550		6750	6750	6950	6950				
เฉลี่ย	6094	6148	5650	6150	6150	6150	5650	6050	6050	6050	6050	6050	5650	6050	6050	6050	6050	6050	6050	5750	6100	6150	6150	6150	6150	5750	6250	6500	6600	6950			
ราคาปรับจํานำ ปี 2550/51			6,100 บาท/ตัน																														

ข้าวเปลือกหอมมะลิ ปี 2550/51

หน่วย บาท/ตัน

แหล่งราคา	2550	มกราคม 2551																								
		ธ.ค.	เฉลี่ย	2	3	4	7	8	9	10	11	14	15	16	17	18	21	22	23	24	25	28	29	30	31	
จังหวัดอุดรธานี	10521	10650	10650	10650	10800	10800	10900	10900	10900	10900	10900	10900	10950	10950	11100	11100	11100	11100	11100	11100	11100	11100	11300	11500	11500	11500
จังหวัดสุรินทร์	10074	10350	10350	10450	10450	10450	10450	10450	10450	10450	10450	10550	10550	10550	10750	10750	10950	11150	11150	11150	11150	11850	11850	11850	11950	
เฉลี่ย	10297	10500	10500	10550	10625	10625	10675	10675	10675	10675	10675	10725	10750	10750	10925	10925	11025	11125	11125	11125	11125	11575	11675	11675	11725	

ราคารับจำนำ ปี 2550/51 9,000 บาท/ตัน

ข้าวเปลือกเหนียว 10 % เมล็ดยาว ปี 2550/51

แหล่งราคา	2550	มกราคม 2551																								
		ธ.ค.	เฉลี่ย	2	3	4	7	8	9	10	11	14	15	16	17	18	21	22	23	24	25	28	29	30	31	
จังหวัดอุดรธานี	9041	8691	8900	8900	8900	8900	8900	8900	8900	8900	8900	8900	8900	8900	8600	8600	8500	8500	8500	8500	8500	8500	8500	8500	8500	8500

ราคารับจำนำ ปี 2550/51 8,100 บาท/ตัน

ราคาข้าวสารบรรจุถุงที่ห้างสรรพสินค้าจำหน่าย

ประจำวันที่ 31 มกราคม 2551

บาท / ถุง

ชนิด	หน่วย	ราคา หน้าถุง	ท็อป	บิกซี	สหกรณ์กรุงเทพ	เทสโก้	เดอะมอลล์
ข้าวหอมมะลิ 100% บัวทิพย์	5 กก.	160				119	
สุรินทร์ทิพย์	5 กก.	160	145		127		145
หงษ์ทอง (แดง)	5 กก.	160	150	134	135	132	142
มาบุญครอง (แดง)	5 กก.	160	135	130	137	129	139.50
เกษตร (แดง)	5 กก.	140	135	117	130	123	
เกษตร (เขียว)	5 กก.	130/135	124	124	127	123	134
เบญจรงค์	5 กก.	160	125	109		129	114
ฉัตรทอง (แดง)	5 กก.	150	143	132	129		149
ฉัตรเพชร (เหลือง)	5 กก.	130	121	117			120
แสนดี (ถิ่นสยาม)	5 กก.	160			118		140
บัณฑิตน้อย	5 กก.	160					122
ทุ่งกุลา	5 กก.	170	155				148
โคโค	5 กก.	165	142				119
ปิ่นเงินเพชร	5 กก.	180	179	99			
สุพรรณหงส์	5 กก.	135	119				98
ไทไท	5 กก.	165	155				161
ดอกเก๊กฮวย	5 กก.	150	139				135
ดอกบัว	5 กก.	145	129				
เทสโก้	5 กก.	135				102	
ส เขมราฐ	5 กก.	220	179				
อิมทิพย์ (วิถีไทย)	5 กก.	165	165	109			
อิมทิพย์ (กินรี)	5 กก.	165	165			109	
เพื่อนไทย	5 กก.	140	106				124.50
# ท็อป	5 กก.	150	130				
ช้างทิพย์	4 กก.	160	133			117	
ธนานันท์	5 กก.	180	*178		102		
บัวทอง	5 กก.	160	84				116
ธัญญรักษ์	5 กก.	160					121
พนมรุ้ง	5 กก.	160			124	128	
ฉลาดชิม	5 กก.	110			106		
โฮมเฟรนด์มาร์ท	5 กก.	140/150					135
ช้างเผือก	5 กก.	150	126				125
โกเค็นเซฟ	5 กก.	150	119				
บั้งไฟ	5 กก.	160	145				
ตราดาว	5 กก.	160	145				
บุรีมาศ	5 กก.	160	119				
สามเศ	5 กก.	160	145				
นกทากู่	5 กก.	160	129				
ทวีชัย	5 กก.	160	145				
ข้าวหอมมะลิ 5%							
หงษ์ทอง (เขียว)	5 กก.	145	128	118	121		127
แสนดี (หอมทุ่งกุลา)	5 กก.	135	129		116		114

ชนิด	หน่วย	ราคา หน้าถุง	ท็อป	บีกชี	สหกรณ์กรุงเทพ	เทสโก้	เดอะมอลล์
หอมมะลิ 10%							
เซฟ	5 กก.		109				
หงษ์ทอง (ส้ม)	5 กก.	125	116		111		117
เกษกร (ม่วง)	5 กก.	115	109		110		113
# อิมทิพย์ (เขียว)	5 กก.	150	94			-	
# คุ่มค่า	5 กก.	95				95	
ข้าวหอมปทุมธานี 100%							
มานูญครอง (เขียว)	5 กก.	120			107	99	86.50
ดอกบัว	5 กก.	140				98	
ข้าวผสม (ข้าวหอมมะลิและข้าวขาว)							
# มิตรภาพ (เขียว)	5 กก.	95	82		76	82	
# ชาวนาไทย	5 กก.	110	82				
# สุพรรณหงส์	5 กก.	105	87			87	
# นัทรอรุณ(ส้ม)	5 กก.	105	94	89	96	94	89
# นัทรอรุณ(เขียว)	5 กก.					79	
# อิมทิพย์	5 กก.	120					
รุ่งทิพย์	5 กก.	135					
ปิ่นเงิน	5 กก.	140	92	91			
คุ่มค่า	5 กก.	85				75	
TESCO (เขียว)	5 กก.	105				86	
เบญจมาศ	5 กก.	99					
ข้าวหอมมะลิและข้าวมันญี่ปุ่น							
ธัญญทิพย์	5 กก.	170	148				
ธัญญทิพย์	2 กก.	70	69		58		
ดอกมะลิ	2 กก.	70	64				
ท็อป	2 กก.	60					
เนเจอร์โซน	1.5 กก.	80	75			65	
ข้าวเหนียว							
ธัญญทิพย์	1 กก.	30			30		
เทสโก้	2 กก.					63	
ข้าวกล้องหอมมะลิ 100 %							
คุ่มค่า	5 กก.	100				74	
เทสโก้	5 กก.	100				92	
ไวคิง	5 กก.	150					108
เบญจรงค์	2 กก.	70					56
โฮมเฟรสมาร์ท	2 กก.	70					62
สุรินทร์ทิพย์	2 กก.	62			54		
ไวคิง	2 กก.	70					65
ดอกบัว	2 กก.	-	60				
เนเจอร์โซน	1.5 กก.	70	50			65	
กฟผ	2 กก.	50	44			47	
# เกรทฮาเวสต์	2 กก.	80	75			75	74.25
นัทร	2 กก.	80					

ไม่มีเครื่องหมายรูปพนมมือ


ชนิด	หน่วย	ราคา หน้าถุง	ท้อป	บิกชี	สหกรณ์กรุงเทพ	เทสโก้	เดอะมอลล์
ข้าวกล้องหอมมะลิ 100 %							
มาบุญครอง	2 กก.	70	53	52	53.5	62	55
เพื่อนไทย	2 กก.		60				
ไทไท	2 กก.	70	58			65	66
# ดอกมะลิ	2 กก.	60	60				
# หงษ์ทอง	2.5 กก.	85	85	83	80	77	
เบญจรงค์	2 กก.	85	58			56	56
TOPS	2 กก.	50	43				
เทสโก้	2 กก.					41.5	41.50
แปดริ้ว	2 กก.	60	60				
ข้าวขาว 100%							
สุพรรณหงส์	5 กก.	90		76			
โคโค	5 กก.	85	79				76
ช้างเผือก	5 กก.	90	88				
นาทิพย์	5 กก.	80		69			
โฮมเฟรสมาร์ท	5 กก.	85					77
ดอกบัว	5 กก.	95	89			85	
ธัญญ์รักษ์	5 กก.	95			75		75.50
พนมรุ้ง	5 กก.	95			87		
หงส์ทอง	5 กก.	95			90		95
เพื่อนไทย	5 กก.	100	89				
เกษตร(น้ำเงิน)	5 กก.	89	84	81	81		79
เบญจรงค์	5 กก.	95					84.25
เทสโก้ (น้ำเงิน)	5 กก.	80				77	
ปิ่นเงิน	5 กก.	85		74			
แสนดี	5 กก.	105	85				93
รุ่งทิพย์	5 กก.	90	75				
อิมทิพย์	5 กก.	95	74				
ชวานาไทย	5 กก.		75				
บัวทิพย์	5 กก.	100	89			85	
ภัตรา	5 กก.	80		75			
มาบุญครอง (ฟ้า)	5 กก.	95	89	84	88	84	86.50
ข้าวขาว 5%							
นาหลวง	5 กก.		85				
เกษตรกรไทย	5 กก.	80	70				
ข้าวขาว 10%							
มิตรภาพ (ชมพู)	5 กก.	85				77	
ท้อป	5 กก.		85				
ข้าวขาว 15%							
บีเคเค	5 กก.	95	73				
บัวหลวง	5 กก.	75				73	
ข้าวขาว 25%							
เฟิร์สทไฟรช	5 กก.			62			
กสิกรไทย	5 กก.	80		68			
ข้าวขาว (อื่นๆ)							
คุ่มคำ (ข. 35 %)	5 กก.	68				62	
หงษ์ทอง (ข้าวสังข์หยด)	2 กก.		65				

ไม่มีเครื่องหมายรูปพนมมือ

รายงานการติดตามภาวะตลาดสินค้า ข้าวโพดและถั่วชนิดต่าง ๆ ในกรุงเทพมหานคร
 ประจำวันที่ 31 มกราคม 2551

บาท/ กก.

รายการ	ปี 2550		ปี 2551		การเปลี่ยนแปลง + เพิ่ม - ลด	สถานการณ์
	วันนี้ปีก่อน 31 ม.ค. 50	วันก่อน 25 ม.ค. 51	วันก่อน 25 ม.ค. 51	วันนี้ 31 ม.ค. 51		
ราคาขายส่ง						ข้าวโพดและถั่วชนิดต่าง ๆ
ข้าวโพด						โรงงานอาหารสัตว์ส่วนใหญ่มีสินค้าในสต็อกเพียงพอ
	ไซโล	7.17-7.25	8.08-8.13	8.08-8.13		
	โรงงานอาหารสัตว์	7.72-7.80	8.32-8.50	8.20-8.40	-0.10 ถึง -0.12	↓
ข้าวฟ่าง						กับความต้องการ ประกอบกับ ในระยะนี้ปริมาณข้าวโพดมีออกสู่
	ขาว	-	-	-		ตลาดอย่างต่อเนื่อง ในขณะที่ความต้องการของตลาดค่อนข้าง
	แดง	-	-	-		ชะลอตัว ส่งผลให้ราคาปรับลดลงเล็กน้อย
ถั่วเขียวผิวมัน						
	อย่างดี	23.00-24.00	26.00-27.00	26.00-27.00		
	อย่างรอง	21.00-22.00	21.00-22.00	21.00-22.00		
ถั่วดำ						
		19.00-23.00	19.00-21.00	19.00-21.00		

ผู้รายงาน 
 (นางประทุม กษมาประพุทธิ)

รายงานการติดตามภาวะตลาด "ปาล์มน้ำมัน และน้ำมันปาล์ม" ในกรุงเทพมหานคร

ประจำวันที่ 31 มกราคม 2551

f: ราคาปาล์มสด

รายการ	หน่วย บาท	ราคาขายส่ง			+ เพิ่มขึ้น - ลดลง	ภาวะการค้า	
		ราคาวันนี้ก่อน	ราคาวันก่อน	ราคาวันนี้			
		31 ม.ค. 51	30 ม.ค. 51	31 ม.ค. 51			
ผลปาล์มทะเลาย (ราคาโรงสกัดรับซื้อ)							
คุณภาพ เบอร์เซนต์น้ำมัน (ละเอียด)	กก.	2.80 - 3.65	5.30 - 5.90	5.20 - 5.90	-0.10	ผลปาล์มทะเลาย ราคาลดลงที่ จ.สตูล ด้วยปริมาณผลผลิตปาล์มมีออกสู่ตลาดเพิ่มขึ้น (ประมาณ 60%) โรงสกัดจึงปรับราคารับซื้อลดลงขณะที่โรงสกัดใน จ.ตรังบางโรงมีความต้องการ จึงปรับราคารับซื้อสูงขึ้นเล็กน้อย	
- จ.กระบี่	กก.	3.15 - 3.25	5.50 - 5.80	5.50 - 5.80			
- จ.สุราษฎร์ธานี	กก.	3.10 - 3.30	5.50 - 5.60	5.50 - 5.60			
- จ.ชุมพร	กก.	3.30 - 3.65	5.60 - 5.90	5.60 - 5.90			
- จ.ตรัง	กก.	3.10 - 3.20	5.60 - 5.75	5.60 - 5.80	+0.05		
- จ.สตูล	กก.	2.80 - 3.00	5.30 - 5.40	5.20 - 5.40	-0.10		
คุณภาพ เบอร์เซนต์น้ำมัน (15%)	กก.	2.82 - 3.10	4.94 - 5.60	4.94 - 5.60			น้ำมันปาล์มดิบ ราคาทรงตัว โรงงานสกัดต่างรอดูสถานการณ์ และราคาตลาดมาเลเซียเคลื่อนไหวเล็กน้อย ส่วนราคาน้ำมันปาล์มสำเร็จรูป ตลาดเริ่มเคลื่อนไหวและภาวะไม่คล่องตัว ผู้ค้าปลีกที่มีสินค้าค้างสต็อกจึงตรึงราคาจำหน่ายไว้และจำหน่ายบางตราสูงขึ้นตามราคาที่มีการการค้าภายในแนะนำและเหมาะสม (ขวด 1 ลิตร ขวดละ 47.50 บาท) โดยทั่วไปแล้ว
- จ.กระบี่	กก.	3.00	5.20	5.20			
- จ.สุราษฎร์ธานี	กก.	2.82	4.94	4.94			
- จ.ชุมพร	กก.	3.10	5.40	5.40			
- จ.ตรัง	กก.	3.05	5.60	5.60			
- จ.สตูล	กก.	2.80	5.30	5.20	-0.10		
คุณภาพ เบอร์เซนต์น้ำมัน (17%)	กก.	3.00 - 3.65	5.40 - 5.90	5.40 - 5.90			
- จ.กระบี่	กก.	3.25	5.80	5.80			
- จ.สุราษฎร์ธานี	กก.	3.30	5.60	5.60			
- จ.ชุมพร	กก.	3.65	5.90	5.90			
- จ.ตรัง	กก.	3.20	5.80	5.80			
- จ.สตูล	กก.	3.00	5.40	5.40			
ผลปาล์มร่วง จ.ชุมพร	กก.	4.20 - 4.50	7.30 - 8.30	7.30 - 8.30			
น้ำมันปาล์มดิบ (ราคาซื้อขายทั่วไปส่งมอบถึงผู้ซื้อ)							
- เกรด A (น้ำมันจากเปลือก)	กก.	18.50 - 18.75	34.50 - 34.75	34.50 - 34.75			
- เกรด B (น้ำมันรวม)	กก.	17.50 - 17.75	33.25 - 33.50	33.25 - 33.50			
น้ำมันปาล์มดิบ (ตลาดมาเลเซีย)	กก.	19.25	32.89	-			
น้ำมันเมล็ดในปาล์มดิบ	กก.	19.25 - 19.75	36.00 - 36.25	36.00 - 36.25			

รายการ	หน่วย บาท	ราคาขายส่ง			+ เพิ่มขึ้น - ลดลง	ภาวะการค้า
		ราคาวันนี้ปีก่อน	ราคาวันก่อน	ราคาวันนี้		
		31 ม.ค. 51	30 ม.ค. 51	31 ม.ค. 51		
น้ำมันปาล์มบริสุทธิ์ *(ราคาซื้อขายทั่วไปส่งมอบถึงผู้ซื้อ)						
- โอเลอิน	กก.	23.29 - 23.66	42.36 - 43.10	42.36 - 43.10		
- สเตอริน	กก.	16.00 - 16.25	32.50 - 33.00	32.50 - 33.00		
น้ำมันปาล์มสำเร็จรูป (ราคารวม VAT)						
- ราคาขายส่ง (โรงกลั่นส่งมอบถึงยี่ป้า)						
- ชนิดบรรจุปีบ 12.50 กก.	กก.	29.20 - 29.60	49.60 - 50.40	49.60 - 50.40		
- ตรามรกต	ปีบ	370	620	620		
- ตราหยก	ปีบ	370	625	625		
- ตราโอลีน	ปีบ	365	620	620		
- ตราเกสร	ปีบ	370	630	630		
- ชนิดบรรจุขวด 1 ลิตร (12 ขวด/หีบ)	ขวด	27.50 - 28.33	45.42 - 46.67	45.42 - 46.67		
- ตรามรกต	หีบ	340	545	545		
- ตราหยก	หีบ	335	560	560		
- ตราโอลีน	หีบ	340	550	550		
- ตราเกสร	หีบ	330	550	550		
- ราคาขายปลีก ในตลาดกรุงเทพฯ						
- ชนิดบรรจุปีบ	กก.	30 - 33	50 - 52	50 - 52		
- ชนิดบรรจุขวด 1 ลิตร	ขวด	30 - 34	47 - 49	47.50 - 49.00	+0.50	
หมายเหตุ : * น้ำมันปาล์มบริสุทธิ์เป็นราคาไม่รวม VAT						

น้ำมันปาล์มตลาดมาเลเซีย
ณ วันที่ 30 มกราคม 2551

น้ำมันปาล์มดิบ ส่งมอบเดือน มกราคม - กุมภาพันธ์ 2551
ราคาเฉลี่ยตันละ 3,222.50 ริงกิตหรือ กก.ละ 32.89 บาท

โอเลอิน ส่งมอบเดือน กุมภาพันธ์ 2551
ราคาเฉลี่ยตันละ \$ 1070 หรือ กก.ละ 35.35 บาท

RBD สเตอริน ส่งมอบเดือน กุมภาพันธ์ 2551
ราคาเฉลี่ยตันละ \$ 985 หรือ กก.ละ 32.55 บาท

อัตราแลกเปลี่ยน US\$ = 33.0420 บาท (อัตรากลาง)
1 ริงกิต = 10.2060 บาท (อัตรากลาง)

รายงานการติดตามภาวและราคา ถั่วเหลืองและผลิตภัณฑ์ และน้ำมันรำข้าว ในตลาดกรุงเทพมหานคร
ประจำวันที่ 31 มกราคม 2551

Agri_35 รายงานราคาพืชสวน ผัก

รายการสินค้า	หน่วย	ปีก่อน วันนี้ 31 ม.ค. 50	ราคาขายส่ง		+ เพิ่ม - ลด	สถานการณ์
			วันก่อน 30 ม.ค. 51	วันนี้ 31 ม.ค. 51		
เมล็ดถั่วเหลือง						
เกรดแปรรูปผลิตภัณฑ์อาหาร	บาท/กก.	15.00 - 15.50	22.00 - 23.00	22.00 - 23.00		น้ำมันถั่วเหลืองบริสุทธิ์ และ น้ำมันรำข้าวบริสุทธิ์ ราคาสูงขึ้นเนื่องต้นทุนการผลิตสูง อีกทั้งในช่วงนี้ปริมาณสินค้าที่ออกสู่ตลาดมีจำนวนน้อย ไม่เพียงพอกับความ ต้องการของผู้บริโภค อนึ่ง น้ำมันถั่วเหลืองบริสุทธิ์ และน้ำมันรำข้าวบริสุทธิ์ ราคาปรับตัวสูงขึ้นตามเพดานราคาที่เหมาะสม ซึ่ง กรมการค้า ภายใน ได้ประกาศไว้ ขนาด ขวด 1 ลิตร ราคาขวดละ 49.50 บาท
เกรดผลิตอาหารสัตว์	บาท/กก.	13.00 - 13.75	20.00 - 21.00	20.00 - 21.00		
เกรดสกัดน้ำมัน (สกัดน้ำมันความชื้นไม่เกิน 13%)	บาท/กก.	11.50	17.50 - 18.00	17.50 - 18.00		
น้ำมันถั่วเหลืองบริสุทธิ์						
ชนิดบรรจุถัง (200 ลิตร)	บาท/กก.	29.64 - 31.53	41.18 - 43.33	43.50 - 44.94	+1.61ถึง2.32	
ชนิดบรรจุปีบ 13.75 ลิตร	บาท/กก.	35.89 - 36.80	46.65 - 49.65	49.22 - 49.65	+2.57	
ชนิดบรรจุขวด 1 ลิตร (หน้าโรงงาน)						
ตรางู	บาท/ขวด	34.00 - 34.25	42.50 - 43.06	45.83 - 46.31	+3.25ถึง3.33	
ตราไก่	บาท/ขวด	33.92 - 34.17	42.42 - 42.92	45.75 - 46.25	+3.33	
ชนิดบรรจุขวด 1 ลิตร (ขายส่ง)						
ตรางู	บาท/ขวด	34.25 - 34.67	44.58 - 45.00	46.41 - 46.83	+1.83	
ตราไก่	บาท/ขวด	34.25 - 34.58	44.25 - 44.75	46.17 - 46.67	+1.92	
น้ำมันรำข้าวบริสุทธิ์						
ชนิดบรรจุปีบ 13.75 ลิตร	บาท/กก.	34.41 - 34.75	45.12 - 47.20	46.65 - 47.20	+1.53	
ชนิดบรรจุขวด 1 ลิตร (หน้าโรงงาน)						
ตราคิง	บาท/ขวด	33.42 - 33.65	42.42 - 43.00	45.50 - 46.00	+3.00ถึง3.08	
ตราชม	บาท/ขวด	32.99 - 33.53	42.33 - 42.83	45.42 - 45.92	+3.09	
ราคาขายปลีก - ชนิดขวด 1 ลิตร						
น้ำมันถั่วเหลือง						
- ตรางู	บาท/ขวด	36.00 - 38.00	45.50 - 47.00	49.00 - 49.50	+2.50ถึง3.50	
- ตราไก่	บาท/ขวด	35.50 - 38.00	45.50 - 47.00	49.00 - 49.50	+2.50ถึง3.50	
น้ำมันรำข้าวบริสุทธิ์						
- ตราคิง	บาท/ขวด	36.00 - 38.00	45.50 - 47.00	49.00 - 49.50	+2.50ถึง3.50	
- ตราชม	บาท/ขวด	35.50 - 38.00	45.50 - 47.00	49.00 - 49.50	+2.50ถึง3.50	

ผู้รายงาน.....
(นางลัดดา บุญมา)

ผู้ตรวจ.....
(นางอมราพร อินทร์แมน)

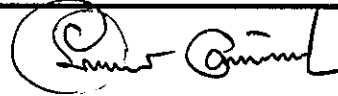
รายงานการติดตามภาวะและราคา "สุกร" ในตลาดกรุงเทพมหานคร

วันที่ 31 มกราคม 2551

หน่วย : บาท/ตัว/กก.

รายการ	ราคาขายส่ง			+เพิ่ม -ลดลง	ราคาขายปลีก			+เพิ่ม -ลดลง	ภาวะการค้า
	ราคาวันนี้ปีก่อน	ราคาวันก่อน	ราคาวันนี้		ราคาวันนี้ปีก่อน	ราคาวันก่อน	ราคาวันนี้		
	31 ม.ค. 50	30 ม.ค. 51	31 ม.ค. 51		31 ม.ค. 50	30 ม.ค. 51	31 ม.ค. 51		
สุกร									
ลูกสุกร ทัวไป (นน. 12 กก./ตัว)	600	1,300	1,300						สุกรชำแหละ และชิ้นส่วนต่าง ๆ ราคาสูงขึ้น เป็นผลจากสุกรมีชีวิต ปรับตัวสูงขึ้นมาก และมีปริมาณลดน้อยลง อีกทั้งสุกรมีชีวิตที่ออกสู่ตลาด เป็นสุกรที่มี ขนาดเล็ก โรงฆ่าและผู้ค้าส่งสุกรชำแหละ (หมูซีก) และชิ้นส่วนต่าง ๆ จึงแข่งขันกัน รับซื้อและให้ราคาปรับสูงขึ้น เพื่อให้ได้ ปริมาณตามที่ต้องการสอดคล้องกับการผลิต ประกอบกับใกล้เทศกาลตรุษจีน (7 กพ.51) ความต้องการของตลาดจะมีเพิ่มมากขึ้นด้วย หนึ่ง ข่าวกองการค้าแจ้งว่ามีการ ส่งออกไปยังประเทศลาวและเขมรบางส่วนด้วย
ลูกสุกร ซี.พี. (นน. 16 กก./ตัว)	800	1,500	1,500		(ราคาลูกสุกรและสุกรมีชีวิตเป็น ราคา ณ แหล่งผลิต)				
สุกรมีชีวิต ทัวไป	30.00 - 31.00	55.00 - 57.00	55.00 - 57.00						
สุกรมีชีวิต ฟาร์ม	31.00 - 32.00	57.00 - 58.00	57.00 - 58.00						
สุกรชำแหละ ทัวไป	38.00 - 39.00	60.00 - 61.00	68.00 - 69.00	+8					
สุกรชำแหละ ฟาร์ม	39.00 - 40.00	61.00 - 62.00	69.00 - 70.00	+8					
สุกรชำแหละ เนื้อสัน - สันใน	76 - 77	91 - 93	100 - 101	+8ถึง9	85 - 90	100 - 105	110 - 120	+10ถึง15	
- สันนอก	70 - 72	89 - 90	99 - 100	+10	80 - 85	98 - 100	110 - 120	+12ถึง20	
เนื้อแดง - ตะโพก	59 - 60	84 - 85	96 - 97	+12	80 - 85	95 - 100	105 - 110	+10	
- ไหล่	52 - 55	79 - 80	92 - 93	+13	78 - 80	95 - 100	105 - 110	+10	
เนื้อสามชั้น	70 - 74	80 - 88	92 - 100	+12	78 - 80	95 - 98	100 - 105	+5 ถึง 7	
มันแข็ง	22 - 25	38 - 40	38 - 40		25 - 28	42 - 45	42 - 45		
เศษมัน	13 - 16	25 - 28	25 - 28		14 - 18	35 - 40	35 - 40		
มันเปลว	10 - 11	20 - 22	20 - 22		12 - 13	25 - 30	25 - 30		

F. สุกร/สัด้า


 (นางอมราพร อินทร์แมน)

หมายเหตุ : ราคาขายส่งเนื้อสันใน -มันเปลว ใช้เพื่อศึกษาวิเคราะห์ไม่สมควรเผยแพร่

ฝ่ายติดตามและประเมินภาวะตลาดสินค้าเกษตร สำนักส่งเสริมการค้าสินค้าเกษตร โทร. 02-5475400

รายงานการติดตามภาวะและราคา "สัตว์น้ำ" ในตลาดกรุงเทพมหานคร
 ประจำวันที่ 31 มกราคม 2551

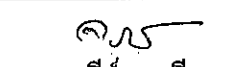
บาท : ก.ก.

รายการ	ราคาขายส่ง			+ เพิ่ม - ลดลง	ราคาขายปลีกตลาด กทม.			+ เพิ่ม - ลดลง	ภาวะการค้า
	ปีก่อน 31 ม.ค. 50	วันก่อน 30 ม.ค. 51	วันนี้ 31 ม.ค. 51		ปีก่อน 31 ม.ค. 50	วันก่อน 30 ม.ค. 51	วันนี้ 31 ม.ค. 51		
กุ้งขาว	ตลาดกลางสมุทรสาคร							สัตว์น้ำ ราคาขายส่งสัตว์น้ำขององค์การ สะพานปลาเปลี่ยนแปลงตามปริมาณ และ คุณภาพของสินค้าที่ส่งเข้าตลาด	
- (40 ตัว/กก.)	165	155	155		220 - 240	200 - 220	200 - 220		
- (50 ตัว/กก.)	130	145	140	- 5	190 - 210	170 - 180	170 - 180		
- (60 ตัว/กก.)	115	120	115	- 5	160 - 170	150 - 160	150 - 160		
- (70 ตัว/กก.)	110	110	110		145 - 150	140 - 150	140 - 150		
- (80 ตัว/กก.)	100	100	100		140 - 145	130 - 140	130 - 140		
	องค์การสะพานปลา								
กุ้งก้ามกราม (กลาง)									
- (ป๋อเลี้ยงไทย 15-16 ตัว/กก.)	200 - 280	160 - 190	160 - 190		240 - 300	240 - 260	240 - 260		
ปลาหมึกกล้วยคละ	50 - 80	70 - 80	70 - 85	+ 5	110 - 130	120 - 130	120 - 130		
ปลาหมึกกระดองคละ	60 - 90	90 - 100	90 - 100		110 - 130	120 - 130	120 - 130		
หอยแครงคละ	25 - 30	20 - 25	25 - 28	+ 3 ถึง 5	40 - 55	40 - 55	40 - 55		
หอยลายคละ	30 - 50	40 - 60	40 - 60		70 - 90	70 - 80	70 - 80		
หอยแมลงภู่คละ	20-Oct	15 - 20	15 - 20		30 - 40	30 - 35	30 - 35		
ปลาทุสด (9-12 ตัว/กก.)	35 - 55	40 - 50	40 - 50		50 - 80	50 - 70	50 - 70		
ปลาช่อน	60 - 80	80 - 90	80 - 90		100 - 120	100 - 120	100 - 120		
ปลาตูก (บึกอูย)	20 - 40	30 - 35	30 - 35		50 - 55	45 - 50	45 - 50		
ปลานิล	25 - 35	30 - 35	25 - 35	- 5	35 - 55	40 - 55	40 - 55		

ผู้ตรวจ.....


 (นางอมราพร อินทร์แมน)

ผู้รายงาน.....


 (นางจรรย์ สมชีพ)

รายงานการติดตามภาวะตลาด ยางพารา

ประจำวันที่ 31 มกราคม 2551

รายการ	หน่วย บาท	วันนี้ปีก่อน	ราคาก่อน	ราคาวันนี้	+ เพิ่มขึ้น	ภาวะการค้า	
		31 ม.ค. 50	30 ม.ค. 51	31 ม.ค. 51	- ลดลง		
ยางแผ่นดิบชั้น 3							
ราคาเกษตรกรขายได้							
- จ.สุราษฎร์ธานี	กก.	73.50	78.80	79.30	+0.50	ยางพารา ราคาปรับตัวสูงขึ้นอย่างต่อเนื่อง เนื่องจากความต้องการจากผู้ใช้อย่าง(จีน) รับซื้อยางเพื่อเก็บเข้าสต็อกไว้ก่อนปิดช่วงตรุษจีน ประกอบกับช่วงต้นยางเริ่มผลัดใบ ทำให้ปริมาณผลผลิตลดลง	
- จ.สงขลา	กก.	73.40	79.00	79.25	+0.25		
- จ.นครศรีธรรมราช	กก.	72.70	79.05	79.15	+0.10		
ราคาตลาดกลาง							
- จ.สุราษฎร์ธานี	กก.	75.09	81.11	81.30	+0.19		
- จ.สงขลา	กก.	75.11	80.89	80.97	+0.08		
- จ.นครศรีธรรมราช	กก.	75.29	80.91	81.45	+0.54		
ยางแผ่นรมควันชั้น 3							
ราคา FOB ชั้น 3 กรุงเทพ	กก.	80.10	87.30	87.30	-		

ผู้รายงาน.....

สมพร / กร.๖

(นางสาวพินชา กระบี่ทอง)

รายงานการติดตามภาวะตลาดสินค้าในกรุงเทพมหานคร

ป: ำวันที่ 31 มกราคม 2551 สิบเวลา 9.00 - 12.00 น.

หน่วย : บาท/กก.

ลำดับ ที่	รายการ	ราคาขายส่ง (ตลาดปากคลอง)				ราคาขายปลีก (ตลาดทั่วไป)								สถานการณ์
		คละ			เปลี่ยนแปลง	คละ			เปลี่ยนแปลง	คิด			เปลี่ยนแปลง	
		วันนี้ปีก่อน	วันก่อน	วันนี้		วันนี้ปีก่อน	วันก่อน	วันนี้		วันนี้ปีก่อน	วันก่อน	วันนี้		
		31 มค.50	30 มค.51	31 มค.51	+เพิ่ม -ลด	31 มค.50	30 มค.51	31 มค.51	+เพิ่ม -ลด	31 มค.50	30 มค.51	31 มค.51	+เพิ่ม -ลด	
ผักใบ														
1	ผักคะน้า	14-16	12-16	12-16		20-22	20-25	20-25		25-30	28-30	28-30		ผักกาดหอม ราคาปรับตัวสูงขึ้น เนื่องจาก ผลผลิตบางพื้นที่ใกล้หมดรุ่น ปริมาณสินค้ามีออกสู่ตลาด น้อยลง ผักชีและขึ้นฉ่าย ราคาอ่อนตัวลง เนื่องจาก สภาพอากาศเอื้อต่อการเจริญเติบโตและได้ผลผลิตสูง ปริมาณสินค้าจึงมีเข้าสู่ตลาดเพิ่มมากขึ้น
2	ผักบุ้งจีน	12-15	15-20	15-20		18-20	20-25	20-25		22-25	28-30	28-30		
3	ผักกวางตุ้ง	12-16	6-10	6-10		18-20	12-15	12-15		22-25	18-20	18-20		
4	ผักกาดหอม	8-10	12-15	15-20	+3ถึง5	12-15	18-20	20-25	+2ถึง5	16-18	25-30	30-35	+5	
5	ผักกาดขาวปลี	4-6	12-14	12-14		10-12	20-25	20-25		15-18	28-30	28-30		
6	กะหล่ำปลี	6-8	8-10	8-10		12-15	15-16	15-16		18-20	18-20	18-20		
7	ผักชี*	30-35	70-80	60-70	-10	3-4	9-10	8-9	-1	5-6	11-12	10-11	-1	
8	ต้นหอม*	15-20	30-35	30-35		3-4	4-5	4-5		5-6	6-7	6-7		
9	ขึ้นฉ่าย*	15-20	20-25	15-20	-5	3-4	4-5	3-4	-1	5-6	6-7	5-6	-1	
ผักผล														
1	มะระจีน	20-25	18-24	18-24		24-26	22-25	22-25		28-30	28-30	28-30		
2	มะเขือเทศสีดา	12-18	8-10	8-10		18-20	12-15	12-15		25-30	20-25	20-25		
3	มะเขือเทศผลใหญ่	10-12	6-8	6-8		15-20	12-15	12-15		22-25	18-22	18-22		
4	มะเขือเจ้าพระยา	12-15	14-20	14-20		20-25	20-25	20-25						
5	ถั่วฝักยาว	25-35	18-25	18-25		35-38	20-25	20-25		40-45	30-35	30-35		
6	แดงกวาง	18-20	10-15	10-15		25-28	15-18	15-18		30-35	20-25	20-25		
7	ฟักเขียว	6-9	8-12	8-12		10-12	12-14	12-14		15-20	15-20	15-20		
8	พริกสดชี้ฟ้า*	30-35	15-20	15-20		4-5	3-4	3-4						
9	พริกชี้หนู (จินดา)*	25-30	25-30	25-30		4-5	4-5	4-5						
10	มะนาวแป้น (เบอร์ 1-2)/ผล	2.30-2.80	1.30-1.70	1.30-1.70		2.75-3.00	1.75-2.00	1.75-2.00						
	(เบอร์ 3-4)/ผล	1.50-2.00	0.70-1.00	0.70-1.00		2.00-2.50	1.00-1.50	1.00-1.50						
ผักหัว														
1	กะหล่ำดอก	8-12	10-15	10-15		15-18	18-20	18-20		20-25	22-25	22-25		สมุทรพร (นางสกุลรัตน์ จันทร์ประทีป) (ผู้รายงาน)
2	หัวผักกาด	6-8	8-12	8-12		12-14	12-15	12-15		15-18	20-25	20-25		
ผักน้ำ														
1	ผักกะเจต** (1 กำ)	24-25	13-18	13-18		30-35	20-25	20-25						S... (นางสาวผลิภา สุวรรณลักษณ์) (ผู้ตรวจ)
2	ผักบุ้งไทย** (10 กำ)	50-60	60-70	60-70		7-8	7-8	7-8						
อื่น ๆ														
1	หน่อไม้ฝรั่ง	48-50	50-60	50-60		55-60	65-70	65-70		62-65	75-80	75-80		
2	ข้าวโพดฝักอ่อน	24-26	24-28	24-28		30-35	30-35	30-35						

หมายเหตุ * ราคาขายปลีก หน่วย : บาท/ขีด

**ราคาขายปลีก หน่วย : บาท/กำ