



เดือนมกราคม และแนวโน้มเดือนกุมภาพันธ์ 2552



สำนักส่งเสริมการค้าสินค้าเกษตร

31 มกราคม 2552

## สารบัญ

สถานการณ์สินค้าเกษตร	หน้า
ภาพรวม	1
สถานการณ์รายกลุ่มสินค้า	2
การช่วยเหลือด้านการตลาดสินค้าเกษตรของ คชก.	7
ราคารับจำหน่าย	11
ข้อมูลรายสินค้า	
กลุ่มสินค้าผลิตเพื่อส่งออก	
1. ข้าว	13
2. มันสำปะหลัง	25
3. ยางพารา	29
4. ไข่เห็ด	33
5. กุ้ง	35
6. สับปะรด	39
กลุ่มสินค้าผลิตเพื่อบริโภคภายในประเทศ	
7. ข้าวโพดเลี้ยงสัตว์	42
8. กาแฟ	47
9. ปาล์มน้ำมัน	51
10. มะพร้าว	57
11. ส้มเขียวหวาน	63
12. สุกกร	66
13. ไข่ไก่	68
14. เกล็ดทะเล	70
กลุ่มสินค้าที่ต้องนำเข้า	
15. ถั่วเหลือง	72
16. กากถั่วเหลือง	76
17. ปลาป่น	81
อัตราแลกเปลี่ยนเงินดอลลาร์สหรัฐ	86

## สรุปสถานการณ์สินค้าเกษตรเดือนมกราคม และแนวโน้มเดือนกุมภาพันธ์ 2552

### 1. ภาพรวมสถานการณ์ปัจจุบัน

ภาวะตลาดสินค้าเกษตรในช่วงเดือนมกราคม 2552 **ข้าวนาปี** ผลผลิตออกสู่ตลาดลดลงจากช่วงที่ผ่านมา คาดว่าในช่วงเดือนมกราคม – กุมภาพันธ์ 2552 จะเกี่ยวเกี่ยวได้ประมาณ 1.5 –1.6 ล้านตัน ข้าวเปลือก ราคาปรับตัวสูงขึ้น **พืชน้ำมันและวัตถุดิบอาหารสัตว์ มันสำปะหลัง** ผลผลิตออกสู่ตลาดมาก แต่ภาวะการค้าในประเทศและการส่งออกชะลอตัว ทำให้ราคาอ่อนตัวลง **ข้าวโพดเลี้ยงสัตว์** ผลผลิตออกสู่ตลาดน้อยลง ราคาปรับตัวดีขึ้นแต่ต่ำกว่าราคารับจำนำ เกษตรกรจึงนำผลผลิตมาจำหน่ายกับรัฐ **ปลาป่น** จากสภาพอากาศที่แปรปรวนทำให้มีวัตถุดิบในการผลิตน้อย ราคาอยู่ในเกณฑ์ดี **ปาล์มน้ำมัน** ผลผลิตออกสู่ตลาดลดลง ขณะที่ความต้องการใช้ยังมีอยู่ ส่งผลให้ราคาปรับตัวสูงขึ้น **มะพร้าวผล** ผลผลิตเริ่มมีมากขึ้นในขณะที่ตลาดยังมีความต้องการ ราคาอยู่ในเกณฑ์ดี **สุกร ไก่เนื้อ และ ไข่ไก่** ความต้องการของตลาดมีแนวโน้มเพิ่มขึ้นในช่วงปลายเดือนซึ่งเป็นช่วงเทศกาลตรุษจีน ราคามีแนวโน้มทรงตัว **กุ้งขาว** ผลผลิตออกสู่ตลาดลดลง ราคาปรับตัวสูงขึ้น **ตับประด และ ส้มเขียวหวาน** ผลผลิตยังออกสู่ตลาดมาก ราคาอ่อนตัวลง

**ภาวะการผลิตสินค้าเกษตรของโลก** จากการคาดการณ์ของกระทรวงเกษตรของสหรัฐฯ (USDA) ในเดือน มกราคม 2552 ปรากฏว่า

1. **พืชน้ำมัน** ปี 2551/52 คาดว่าจะมีผลผลิตรวม 398.82 ล้านตัน เพิ่มขึ้นจากปีที่ผ่านมา 24.12 ล้านตัน (6.44%) จำแนกเป็น **ถั่วเหลือง** 233.20 ล้านตัน เพิ่มขึ้นจากปีที่ผ่านมา 12.31 ล้านตัน(+5.57%) **เมล็ดทานตะวัน** 33.42 ล้านตัน เพิ่ม 6.23 ล้านตัน(+22.89%) **เมล็ดเรปซิด** 56.02 ล้านตัน เพิ่มขึ้น 7.60 ล้านตัน(+15.69%) และ **ถั่วลิสง** 33.73 ล้านตัน เพิ่มขึ้น 1.75 ล้านตัน(+5.46%) **เมล็ดฝ้าย** 42.46 ล้านตัน ลดลง 3.76 ล้านตัน (-8.14%) สำหรับ **เนื้อมะพร้าวแห้ง เมล็ดในปาล์ม และ น้ำมันปาล์ม** มีผลผลิต 5.94 , 11.79 และ 43.19 ล้านตัน เพิ่มขึ้นจากปีที่ผ่านมา 0.24 , 0.68 และ 1.89 ล้านตัน หรือคิดเป็นร้อยละ 4.21 , 6.12 และ 4.55 ตามลำดับ

2. **ธัญพืช** USDA ปรับลดปริมาณผลผลิตข้าวสาลีปี 2551/52 จากที่คาดการณ์ในเดือนธันวาคม 2551 เหลือ 682.87 ล้านตัน ในเดือนนี้ โดยผลผลิตเพิ่มขึ้นจากปีที่ผ่านมา 72.68 ล้านตัน(+11.91%) ส่วน **ธัญพืชมล็ดหยาบ** เพิ่มขึ้นเป็น 1,102.41 ล้านตัน เพิ่มขึ้นจากปีที่ผ่านมา 24.83 ล้านตัน (2.30%) จำแนกเป็น **ข้าวบาเลย์** 153.54 ล้านตัน เพิ่มขึ้นจากปีที่ผ่านมา 20.37 ล้านตัน (+15.30%) **ข้าวไรน์** 17.18 ล้านตัน เพิ่มขึ้น 2.93 ล้านตัน (+20.58%) และ **ข้าวโอ๊ต** 26.19 ล้านตัน เพิ่มขึ้น 0.61 ล้านตัน (+2.40%) **ข้าวโพดเลี้ยงสัตว์** 791.04 ล้านตัน ลดลง 0.45 ล้านตัน (-0.06%) และ **ข้าวฟ่าง** 63.79 ล้านตัน ลดลง 0.26 ล้านตัน (-0.41%) ตามลำดับ

3. **ข้าวสาลี** USDA คาดการณ์ผลผลิตข้าวของโลกปีการผลิต 2551/52 มีประมาณ 439.08 ล้านตันข้าวสาลี เพิ่มขึ้นจากปีที่ผ่านมา 7.77 ล้านตัน (1.80%) ขณะที่ความต้องการบริโภคคาดว่า มีประมาณ

435.109 ล้านตัน (เพิ่มขึ้น 7.096 ล้านตัน) ส่งผลให้สต็อกปลายปีจะมีเพิ่มขึ้นเป็น 82.659 ล้านตัน ราคาข้าวไทย 100% ชั้น 2 (100B f.o.b.) ในตลาดโลกตามประกาศของสมาคมผู้ส่งออกข้าวไทย (ณ 21 ม.ค.52) ปรับตัวสูงขึ้นจากช่วงเดือนธันวาคม 2551 มาอยู่ที่ ต้นละ 623 เหรียญ สหรัฐ. ส่วนราคาข้าวไทยที่ USDA ติดตามภาวะการซื้อขายเมื่อสิ้นเดือนธันวาคม อยู่ที่ต้นละ 550 เหรียญ สหรัฐ. สำหรับการค้าข้าวของโลกในปี 2551/52 USDA ได้ประมาณการว่าจะมี 29.57 ล้านตัน มากกว่าปี 2550/51(29.228 ล้านตัน) เล็กน้อย โดยจะเป็นการส่งออกของไทยประมาณ 9.5 ล้านตัน เวียดนาม 5.2 ล้านตัน ปากีสถาน 4 ล้านตัน อินเดีย 2.3 ล้านตัน จีน 1.3 ล้านตัน

## 2. แนวโน้มสถานการณ์เดือนกุมภาพันธ์ 2552

แนวโน้มสถานการณ์สินค้าเกษตรที่สำคัญในเดือนกุมภาพันธ์ 2552 **ข้าวในปี** เข้าสู่ช่วงปลายฤดู ผลผลิตมีน้อยลงราคาอยู่ในเกณฑ์ดี **มันสำปะหลัง** ผลผลิตยังมีออกสู่ตลาดมาก ราคายังมีแนวโน้มอยู่ในระดับต่ำเมื่อเทียบกับปีที่ผ่านมาแม้ว่าจะมีมาตรการรับจำนำรองรับ เนื่องจากตลาดชะลอตัวโดยเฉพาะการส่งออก **ข้าวโพดเลี้ยงสัตว์** ผลผลิตออกสู่ตลาดลดลง ราคามีแนวโน้มปรับตัวสูงขึ้น **เมล็ดกาแฟ** ผลผลิตยังออกสู่ตลาดมาก ราคามีแนวโน้มอยู่ในเกณฑ์ดี **ปาล์มน้ำมัน** ผลผลิตออกสู่ตลาดลดลง แนวโน้มราคาปรับตัวสูงขึ้นตามภาวะตลาด **มะพร้าวผล** ผลผลิตออกสู่ตลาดมากขึ้นขณะที่ความต้องการใช้ยังมีอย่างต่อเนื่อง ราคามีแนวโน้มอ่อนตัวลงแต่ยังอยู่ในเกณฑ์ดี **ปศุสัตว์และประมง** **สุกรและไก่เนื้อ** ภาวะการค้าชะลอตัว ราคามีแนวโน้มอ่อนตัวลงตามกลไกตลาด **ไข่ไก่** ผลจากการปรับลดการเลี้ยงทำให้ปริมาณไข่เข้าสู่ตลาดลดลง ราคามีแนวโน้มทรงตัว **กุ้ง** ผลผลิตกุ้งขาวฯ สอดคล้องกับความต้องการ ราคามีแนวโน้มทรงตัว

## 3. แนวโน้มสถานการณ์รายกลุ่มสินค้า

### 3.1 กลุ่มสินค้าที่ผลิตเพื่อส่งออก สถานการณ์สินค้าเกษตรที่สำคัญ ได้แก่

- **ข้าวในปี** ผลผลิตออกสู่ตลาดลดลงเป็นลำดับและคาดว่าผลผลิตจะออกสู่ตลาดหมดในราวเดือนมีนาคม ศกนี้ อย่างไรก็ตาม จากสภาพอากาศที่มีความหนาวเย็นนานกว่าปกติมีผลกระทบต่อผลผลิตข้าวที่เก็บเกี่ยวได้ ซึ่งคาดว่าจะมีปริมาณน้อยกว่าที่ประมาณการไว้ ประกอบกับการรับจำนำของภาครัฐช่วยชะลอผลผลิตที่จะออกสู่ตลาด ในขณะที่ตลาดยังมีความต้องการทำให้ระดับราคาข้าวโดยรวมปรับตัวสูงขึ้น

**ผลการรับจำนำ** (1 พ.ย. – 22 ม.ค.52) รับจำนำได้ปริมาณ 4,005,526 ตัน จำแนกเป็น ข้าวเปลือกเจ้า 2,380,499 ตัน ข้าวหอมมะลิ 593,785 ตัน ข้าวเปลือกหอมจังหวัด 156,364 ตัน ข้าวเปลือกปทุมธานี 348,517 ตัน และข้าวเปลือกเหนียว 143,361 ตัน

**ราคาข้าวเปลือก** ราคาซื้อขายข้าวเปลือกในตลาดสำคัญ ณ วันที่ 23 มกราคม 2552 เป็นดังนี้ ข้าวเปลือกเจ้าในปีต้นละ 9,300 - 10,500 บาท ข้าวเปลือกหอมมะลิ ต้นละ 13,200 - 14,300 บาท และข้าวเปลือกเหนียว ต้นละ 7,900 - 8,000 บาท ส่วน ภาวะการค้าข้าวสาร ราคาซื้อขายเป็นดังนี้ ข้าวขาว 100%

ชั้น 2 กระสอบละ 2,000–2,010 บาท ข้าวหอมมะลิ 100% ชั้น 2 กระสอบละ 2,700–2,710 บาท ข้าวเหนียว 10% เมล็ดขาว กระสอบละ 1,320 - 1,330 บาท ข้าวหนึ่ง 100% กระสอบละ 2,100 - 2,110 บาท

การส่งออก ในปี 2551 ไทยส่งออกข้าวได้รวม 10.015 ล้านตัน มากกว่าปริมาณการส่งออกปี 2550 ร้อยละ 4.79 สำหรับการส่งออกในปี 2552 คาดว่าจะส่งออกได้ประมาณ 8.5 – 9.5 ล้านตัน โดยในช่วง 1 – 23 มกราคม 2552 ส่งออกได้แล้ว 0.477 ล้านตัน ต่ำกว่าปริมาณส่งออกในช่วงเดียวกันของปีที่ผ่านมาที่มีปริมาณ 0.705 ล้านตัน หรือลดลงร้อยละ 32.34

- **มันสำปะหลัง** คาดว่าในช่วงเดือนกุมภาพันธ์ – เมษายน 2552 จะมีหัวมันสดออกสู่ตลาดได้ประมาณ 4 – 5 ล้านตัน ผลจากการที่เกษตรกรขยายการเพาะปลูกและผลผลิตธัญพืชที่ใช้ทดแทนมันฯ ของโลกมีมากขึ้น ประกอบกับภาวะเศรษฐกิจที่ชะลอตัว ทำให้ราคาหัวมันสดอ่อนตัวลงแม้ว่ารัฐบาลจะได้ดำเนินการรับจํานำเพื่อช่วยยกระดับราคาแล้ว โดยราคาหัวมันสดเชื้อแป้ง 25% ที่เกษตรกรขายได้ ณ โรงแป้ง จ.นครราชสีมา เมื่อวันที่ 23 มกราคม 2552 กก.ละ 1.13 – 1.30 บาท ต่ำกว่าราคาเฉลี่ยในเดือนที่ผ่านมาที่มีราคา กก.ละ 1.38 บาท และต่ำกว่าราคารับจํานำตามโครงการ ณ เดือนมกราคม กก.ละ 1.90 บาท ผลการรับจํานำ (ณ 23 ม.ค.52) มีปริมาณ 2,392,065 ตัน จําแนกเป็น การรับจํานำ ณ โรงแป้ง 796,472 ตัน และลานมัน 1,595,593 ตัน

- **ไก่เนื้อ** กระทรวงเกษตรฯ คาดการผลิตไก่เนื้อปี 2552 มีประมาณ 920.15 ล้านตัว หรือคิดเป็นส่วนที่บริโภคได้ประมาณ 1.157 ล้านตัน เพิ่มขึ้นจากปีที่ผ่านมาร้อยละ 2.22 ในขณะที่แนวโน้มการบริโภคจะเปลี่ยนแปลงไม่มากนักเนื่องจากภาวะเศรษฐกิจที่ไม่เอื้ออำนวย แต่จากการเกิดไข้หวัดนกในบางประเทศอาจส่งผลดีต่อการส่งออกเนื้อไก่ของไทยในอนาคต ขณะเดียวกันไทยก็จำเป็นต้องเฝ้าระวังการเกิดโรคนี้ในประเทศด้วยเช่นกัน สำหรับราคาไก่มีชีวิตหน้าโรงฆ่า ณ 23 มกราคม 2552 กก.ละ 37 - 38 บาท ปรับตัวสูงขึ้นจากเดือนที่ผ่านมา (เฉลี่ย กก.ละ 33 บาท) ร้อยละ 13.64 เนื่องจากเป็นช่วงเทศกาลตรุษจีน

- **กุ้ง** ผลผลิตกุ้งขาวฯ ออกสู่ตลาดลดลงแต่คาดว่าปริมาณสอดคล้องกับความต้องการของตลาด ปัจจุบัน (23 ม.ค.52) ราคากุ้งขาวฯ (ขนาด 60 ตัว/กก.) ณ ตลาดกลางสมุทรสาคร ปรับตัวสูงขึ้นจากราคาเฉลี่ยเดือนธันวาคม 2551 ที่มีราคา กก.ละ 109 บาท เป็น **กก.ละ 125 บาท** ซึ่งใกล้เคียงกับราคารับจํานำ (**กก.ละ 130 บาท**) ผลการรับจํานำ ณ 31 ตุลาคม 2551 มีเกษตรกรนำกุ้งมาจํานำรวม 1,248 ราย ปริมาณรวม 9,665.69 ตัน ขณะนี้อยู่ระหว่างการระบายจําหน่ายกุ้งที่รับจํานำไว้ ซึ่งมีผู้เสนอซื้อแล้วแต่ราคาต่ำกว่าราคารับจํานำมาก จึงต้องมีการทบทวนการระบายอีกครั้งหนึ่ง ทั้งนี้ หากมีการอนุมัติให้จําหน่ายในราคาต่ำอาจส่งผลกระทบต่อระดับราคาตลาดได้

### 3.2 กลุ่มสินค้าที่ผลิตเพื่อบริโภคภายในประเทศ สถานการณ์สินค้าเกษตรที่สำคัญ ได้แก่

- **ข้าวโพดเลี้ยงสัตว์** ผลผลิตออกสู่ตลาดลดลง ในขณะที่ตลาดมีผลผลิตเพียงพอกับความต้องการใช้แล้วจึงชะลอการรับซื้อ แต่ภาครัฐได้ขยายปริมาณการรับจํานำเพิ่มอีก 250,000 ตัน รวมเป็น

750,000 ตัน และขยายเวลารับจำนำถึงเดือนกุมภาพันธ์ 2552 ซึ่งมีผลช่วยให้ระดับราคาที่เคยตรกรขายได้ปรับตัวสูงขึ้น โดยราคาข้าวโพดฯ ที่เกษตรกรขายได้ จ.เพชรบูรณ์ (ณ 23 ม.ค.52) กก.ละ 6.17 – 6.33 บาท สูงกว่าราคาเฉลี่ยเดือนธันวาคม ที่มีราคา กก.ละ 6.09 บาท ร้อยละ 2.63 ผลการรับจำนำ ณ 23 มกราคม 2552 รับจำนำได้ปริมาณ 663,909 ตัน

- **ปาล์มน้ำมัน** ผลผลิตออกสู่ตลาดน้อย ขณะที่ความต้องการของตลาดทั้งการบริโภคภายในประเทศ การส่งออก และการใช้ทดแทนเชื้อเพลิงยังมีอยู่ ประกอบกับรัฐบาลได้แทรกแซงตลาดเพื่อยกระดับราคาผลผลิตของเกษตรกรที่อ่อนตัวลงในช่วงก่อนหน้านี้ โดยการรับซื้อน้ำมันปาล์มดิบเข้าเก็บสต็อกไว้ปริมาณ 100,000 ตัน ในราคา กก.ละ 22.50 บาท เพื่อให้โรงงานสกัดฯ ไปรับซื้อผลปาล์มจากเกษตรกรในราคา กก.ละ 3.50 บาท ระยะเวลาดำเนินการเดือนพฤศจิกายน 2551 – มกราคม 2552 ส่งผลให้ราคาผลปาล์มและน้ำมันปาล์มในประเทศปรับตัวดีขึ้นกว่าช่วงที่ผ่านมา สำหรับราคาผลปาล์มสด (17%) ที่เกษตรกรขายได้ ณ 23 มกราคม 2552 กก.ละ 3.60 – 3.90 บาท สูงกว่าราคาเฉลี่ยเดือนธันวาคม ที่มีราคาเฉลี่ย กก.ละ 3.06 บาท และสูงกว่าราคาเป้าหมายรับซื้อแทรกแซงตลาดแล้ว แนวโน้มราคาผลปาล์มและน้ำมันฯ จะกระเตื้องขึ้นตามปริมาณผลผลิตที่ลดลง

- **มะพร้าว** มะพร้าวผลออกสู่ตลาดมากขึ้นขณะที่ความต้องการมีอย่างต่อเนื่อง ราคามีแนวโน้มอ่อนตัวลงแต่อยู่ในเกณฑ์ดี ปัจจุบัน (23 ม.ค.52) ราคาขายส่งมะพร้าวผล ตลาด กทม. (ทับสะแก ผลใหญ่ปอกเปลือก) ผลละ 13.50 – 14.00 บาท อ่อนตัวลงจากเดือนธันวาคม ที่มีราคาเฉลี่ย ผลละ 16.05 บาท ส่วนราคาเนื้อมะพร้าวแห้ง 90% ก็อ่อนตัวลงเช่นกัน จากเฉลี่ย กก.ละ 20.32 บาท ในเดือนธันวาคม เหลือ กก.ละ 14.80 – 15.30 บาท

- **เมล็ดกาแฟ** ผลผลิตเมล็ดกาแฟยังมีออกสู่ตลาดมาก ราคามีแนวโน้มอยู่ในเกณฑ์ดี เนื่องจากปริมาณผลผลิต (55,794 ตัน) น้อยกว่ากับความต้องการใช้บริโภคภายในประเทศ (ประมาณ 65,000 – 68,000 ตัน) ประกอบกับมีแนวโน้มว่าผลผลิตเมล็ดกาแฟของโลกในปี 2552/53 อาจจะมีไม่เพียงพอกับความ ต้องการ มีผลทำให้ราคาในตลาดโลกปรับตัวสูงขึ้นมาอยู่ในระดับตันละ 2,033 เหรียญ สรอ. (เมื่อ 19 – 23 ม.ค. 51) ปัจจุบันราคาที่เคยตรกรขายได้ จ.ชุมพร (23 ม.ค.51) กก.ละ 70 – 71 บาท ตามคุณภาพ สูงกว่าราคาในเดือนที่ผ่านมาที่มีราคาเฉลี่ย กก.ละ 61.11 บาท

- **สุกรมจีวีดี** ภาวะการค้าชะลอตัวลงตามภาวะเศรษฐกิจแต่ในช่วงปีครึ่งหลังของเดือน ภาวะการค้ามีแนวโน้มกระเตื้องขึ้นตามความต้องการของตลาดในช่วงเทศกาลตรุษจีน ราคาสุกรมจีวีดีที่เกษตรกรขายได้ ณ 23 มกราคม 2552 กก.ละ 55 - 56 บาท สูงกว่าราคาเฉลี่ยในเดือนที่ผ่านมา (52.00 บาท) เฉลี่ย กก.ละ 3 – 4 บาท สำหรับ **ไข่ไก่** ผลจากมาตรการปรับลดปริมาณการเลี้ยงทำให้ปริมาณผลผลิตสอดคล้องกับความต้องการมากขึ้น ซึ่งมีผลช่วยชะลอการลดลงของราคาได้ระดับหนึ่งและมีแนวโน้มที่จะทำให้ระดับราคากระเตื้องขึ้นได้ สำหรับราคาไข่ไก่เบอร์ 3 (ขายส่ง) ณ 23 มกราคม 2552 ฟองละ 2.00 – 2.10 บาท ลดลงจากเดือนที่แล้ว (2.32 บาท/ฟอง) เฉลี่ยฟองละ 0.27 บาท

- **พืชผักและผลไม้ มะนาว** ผลผลิตออกสู่ตลาดลดลง ราคามีแนวโน้มปรับตัวสูงขึ้น ตามฤดูกาล โดยราคาซื้อขายในแหล่งผลิต (23 ม.ค.52) เฉลี่ยผลละ 0.60 – 1.90 บาท (ขนาดกลางถึงใหญ่) **สับปะรด** ผลผลิตออกสู่ตลาดลดลง ระดับราคาสับปะรดที่เกษตรกรขายได้ปรับตัวสูงขึ้นเล็กน้อย โดยราคา สับปะรดที่โรงงานรับซื้อ (จ.ประจวบคีรีขันธ์) เมื่อวันที่ 23 มกราคม เฉลี่ย กก.ละ 3.32 บาท สูงกว่าราคาเฉลี่ย เดือนธันวาคม กก.ละ 0.15 บาท แนวโน้มราคาอาจจะเคลื่อนไหวไม่มากนัก อย่างไรก็ตาม ภาครัฐได้เตรียม มาตรการไว้รองรับแล้ว ในขั้นต้นได้ประสานขอความร่วมมือให้โรงงานรับซื้อในราคาที่เหมาะสมแล้ว

### 3.3 กลุ่มสินค้าที่ต้องนำเข้า สถานการณ์สินค้าเกษตรที่สำคัญ ได้แก่

- **ถั่วเหลือง** แม้ว่าการผลิตถั่วเหลืองของโลกปี 2551/52 จะมีปริมาณเพิ่มขึ้นจากปีที่ ผ่านมากกว่า 12 ล้านตัน แต่การผลิตในอเมริกาใต้ประสบความแห้งแล้งผลผลิตอาจ ไม่ได้ปริมาณตามเป้าหมาย ขณะที่คาดว่าจีนจะมีความต้องการนำเข้ามากขึ้น ราคาซื้อขายถั่วเหลืองสหรัฐฯ (f.o.b. Gulf) สัปดาห์แรกเดือน มกราคม 2552 ปรับตัวสูงมาอยู่ที่ ต้นละ 395 เหรียญ สหรัฐ. สูงกว่าราคาสัปดาห์แรกของเดือนธันวาคม 2551 ที่มี ราคาต้นละ 329 เหรียญ สหรัฐ. สำหรับการผลิตของไทย ถั่วเหลืองฤดูแล้งจะเริ่มออกสู่ตลาดได้ในราวเดือน มีนาคม ผลผลิตส่วนใหญ่จะมีคุณภาพดีและใช้เป็นวัตถุดิบในการผลิตอาหารบริโภค ซึ่งกระทรวงเกษตรฯ คาดว่าถั่วฤดูแล้งจะมีผลผลิตประมาณ 0.131 – 0.134 ล้านตัน ราคามีแนวโน้มอยู่ในเกณฑ์ดีแต่จะไม่สูงเท่าปี ที่ผ่านมา ปัจจุบัน (23 ม.ค.52) ราคาเมล็ดถั่วเหลืองขายส่งตลาด กทม. เกรดสกัดน้ำมัน กก.ละ 14.50-15.00 บาท ปรับตัวสูงขึ้นจากราคาเฉลี่ยเดือนธันวาคม 2551 (13.69 บาท) ร้อยละ 7.74 ส่วนเกรดแปรรูปผลิตภัณฑ์ อาหาร กก.ละ 19.50 – 20.00 บาท สูงกว่าราคาเดือนที่ผ่านมา (19.25 บาท) ร้อยละ 2.60

- **กากถั่วเหลือง** USDA ประมาณการผลผลิตกากถั่วเหลืองโลกปี 2551/52 มีปริมาณ 158.031 ล้านตัน ใกล้เคียงกับปีที่ผ่านมา(158.441 ล้านตัน) ในขณะที่ความต้องการใช้มีประมาณ 157.944 ล้านตัน แนวโน้มราคาในตลาดโลกจะอ่อนตัวลงตามปริมาณผลผลิตเมล็ดฯ สำหรับราคาขายส่งกากถั่วเหลือง ที่ผลิตในประเทศ (เมล็ดนำเข้า) ปัจจุบัน (23 ม.ค.52) ราคา กก.ละ 14.40 – 14.70 บาท ปรับตัวสูงขึ้นจากเดือนที่ผ่านมาที่มีราคาเฉลี่ย กก.ละ 14.20 บาท แนวโน้มราคาจะปรับสูงขึ้นอีกตามความต้องการของตลาด โดยเฉพาะจีนที่ คาดว่าจะมีการนำเข้าเพิ่มขึ้น

- **ปลาป่น** วัตถุดิบในการผลิตมีน้อยทำให้ผลผลิตปลาป่นมีน้อย ขณะที่สินค้าที่ใช้ทดแทน ปลาป่นได้มีราคาสูงขึ้น รวมทั้งผลจากการประชุมหารือเพื่อผ่อนคลายปัญหาการค้าปลาป่นที่อ่อนตัวลงของ ภาครัฐกับผู้ผลิตปลาป่นและโรงงานอาหารสัตว์ ส่งผลให้ราคาปลาป่นปรับตัวสูงขึ้น โดยราคาปลาป่น โปรตีน 60% ลงมา กลิ่นเบอร์ 2 ปรับตัวสูงขึ้นจากเฉลี่ย กก.ละ 25.08 บาท ในเดือนธันวาคม 2551 เป็น กก.ละ 28.80 บาท ในปัจจุบัน (23 ม.ค.52) แนวโน้มราคาปลาป่นอาจจะทรงตัวหรือปรับตัวสูงขึ้นตามราคากากถั่วเหลือง ที่คาดว่าจีนจะนำเข้าเพิ่มขึ้น

#### 4. มาตรการแก้ไขปัญหา/การช่วยเหลือผ่านกองทุนรวมเพื่อช่วยเหลือเกษตรกร

##### การให้ความช่วยเหลือด้านการตลาดสินค้าเกษตร (ด้านการตลาด)

ในปีงบประมาณ 2551 คชก. ได้อนุมัติเงินกองทุนรวมฯ เพื่อดำเนินการช่วยเหลือสินค้าเกษตรแล้ว (ณ 19 พ.ย.51) 6 สินค้า ได้แก่ 1) ข้าว (โครงการรับจำนำข้าวเปลือกนาปี ปีการผลิต 2550/51 ค่าใช้จ่ายระบายข้าวภายใน AFET และ โครงการรับจำนำข้าวเปลือกนาปี ปีการผลิต 2551/52) รวม 3,384.311 ล้านบาท 2) มันสำปะหลัง 1,555.389 ล้านบาท 3) กระเทียม 300 ล้านบาท 4) ผลไม้ 91.80 ล้านบาท 5) ข้าวโพดเลี้ยงสัตว์ 68.50 ล้านบาท และ 6) ปาล์มน้ำมัน 48.978 ล้านบาท นอกจากนี้ ยังได้อนุมัติวงเงินเพิ่มเติมสำหรับโครงการเดิมที่มีภาระค่าใช้จ่ายและยังไม่สามารถปิดบัญชีได้ เช่น ลำไย ปี 2546 อีก 33.72 ล้านบาท รวมเป็นเงินทั้งสิ้น 5,482.698 ล้านบาท

~~~~~

สำนักส่งเสริมการค้าสินค้าเกษตร

มกราคม 2552

kck\_05/ wat/รายเดือน/File 2009มก



วงเงินช่วยเหลือด้านการตลาดสินค้าเกษตร

AO8 : วงเงินคชก.50

หน่วย : ล้านบาท

| สินค้า                   | ปี 2545   | ปี 2546   | ปี 2547    | ปี 2548   | ปี 2549   | ปี 2550   | ปี 2551   |
|--------------------------|-----------|-----------|------------|-----------|-----------|-----------|-----------|
| 1 ข้าว                   | 3,870.326 | 2,608.692 | 5,883.549  | 2,753.289 | 4,477.610 | 3,880.730 | 3,384.311 |
| 2 ข้าวโพดเลี้ยงสัตว์     | 209.323   | 225.413   | 959.845    | 617.000   |           | 13.785    | 68.500    |
| 3 มันสำปะหลัง            | 965.485   | 116.107   | 1,612.056  | 3,833.670 | 1,200.000 | 1,820.229 | 1,555.389 |
| 4 ปาล์มน้ำมัน            |           |           |            |           |           |           | 48.978    |
| 5 มะพร้าว                |           |           |            |           |           |           |           |
| 6 กาแฟ                   | 18.548    | 21.308    | 83.500     | 177.192   | 116.773   | 4.100     |           |
| 7 หอมแดง                 |           |           |            |           |           | 125.000   |           |
| 8 กระเทียม               |           |           |            | 796.000   |           |           | 300.000   |
| 9 หอมหัวใหญ่             |           |           | 243.000    |           |           |           |           |
| 10 ลูกเดือย              |           |           |            |           |           |           |           |
| 11 ไข่ไก่                |           |           |            |           | 70.000    |           |           |
| 12 ไข่เนื้อ              |           |           |            |           |           |           |           |
| 13 สุกร                  |           |           |            |           |           | 20.000    |           |
| 14 ปลาโอ                 |           |           |            |           |           |           |           |
| 15 ปลาเป็ด               |           |           |            |           |           |           |           |
| 16 กุ้งกุลาดำ            |           |           | 415.126    | 300.000   |           |           |           |
| 17 กุ้งขาว, กุ้งก้ามกราม |           |           |            | 10.000    |           | 315.580   |           |
| 18 เกล็ดทะเล             |           |           |            |           |           |           |           |
| 19 ปอ                    |           |           |            |           |           |           |           |
| 20 ผลไม้                 |           | 672.500   |            |           |           |           | 91.800    |
| 21 สับปะรด               |           |           |            |           | 100.000   |           |           |
| 22 ทุเรียน               | 550.000   |           |            |           |           |           |           |
| 23 ลิ้นจี่               | 200.000   |           | 110.000    |           |           |           |           |
| 24 ลำไย                  | 1,256.847 | 611.330   | 485.056    | 708.968   | 659.705   | 254.810   | 33.720    |
| 25 เงาะ                  | 250.000   |           |            | 32.000    |           |           |           |
| 26 มังคุด                | 100.000   |           |            |           |           |           |           |
| 27 เงาะ มังคุด ทุเรียน   |           |           | 320.000    |           |           |           |           |
| 28 ลองกอง                |           |           |            | 366.700   |           |           |           |
| 29 มะละกอ                |           |           |            |           |           |           |           |
| 30 มะนาว                 |           |           |            |           |           |           |           |
| 31 พริกแห้ง              |           |           |            |           |           |           |           |
| 32 อ้อยและน้ำตาลทราย     |           |           |            |           |           |           |           |
| 33 น้ำมันดิบ             |           |           |            |           |           |           |           |
| 34 อื่น ๆ                | 300.000   | 5.000     |            |           | 300.000   |           |           |
| 35 เครื่องอบฯ            |           |           |            |           |           |           |           |
| 36 เตอบล้าไย             | 80.000    |           |            |           |           |           |           |
| 37 มาตรฐานล้าไย          | 5.500     |           |            |           |           |           |           |
| 38 พัฒนาคุณภาพมันฯ       |           |           |            |           |           |           |           |
| รวมทั้งสิ้น              | 7,806.029 | 4,260.350 | 10,112.132 | 9,594.819 | 6,924.088 | 6,434.234 | 5,482.698 |

\* หมายเหตุ : ปี 2548 ใช้เงินทุน 8,070.249 ล้านบาท และเงินบกลาง 1,524.570 ล้านบาท

ราคาเฉลี่ยสินค้าเกษตรสำคัญที่เกษตรกรขายได้ ปี 2546 - 2551

พ: ราคา/ป: ราคาเฉลี่ยต่อกลุ่ม 50 D:AO 9

|                 | สินค้า                                | ราคาเฉลี่ย |                |                |         |                |               |         |               |                |         |                |                     |         |                     |                |         |               |
|-----------------|---------------------------------------|------------|----------------|----------------|---------|----------------|---------------|---------|---------------|----------------|---------|----------------|---------------------|---------|---------------------|----------------|---------|---------------|
|                 |                                       | ปี 2546    |                |                | ปี 2547 |                |               | ปี 2548 |               |                | ปี 2549 |                |                     | ปี 2550 |                     |                | ปี 2551 |               |
|                 |                                       | เฉลี่ย     | สูงสุด         | ต่ำสุด         | เฉลี่ย  | สูงสุด         | ต่ำสุด        | เฉลี่ย  | สูงสุด        | ต่ำสุด         | เฉลี่ย  | สูงสุด         | ต่ำสุด              | เฉลี่ย  | สูงสุด              | ต่ำสุด         | อ.ค.    | (23 ม.ค.52)   |
| 1               | กลุ่มสินค้าผลิตเพื่อการส่งออก         |            |                |                |         |                |               |         |               |                |         |                |                     |         |                     |                |         |               |
|                 | ข้าวเปลือกนาปี (บาท/ตัน)              | 4,631      | 4,795<br>ก.ค.  | 4,513<br>เม.ย. | 5,408   | 5,913<br>ต.ค.  | 4,795<br>ก.พ. | 6,653   | 6,863<br>ต.ค. | 6,355<br>มี.ค. | 6,537   | 6,757<br>มี.ค. | 5,803<br>ต.ค.       | 6,197   | 6,268<br>เม.ย.      | 6,137<br>มี.ค. | -       | -             |
|                 | ข้าวเปลือกนาปี (บาท/ตัน)              | 4,593      | 4,700<br>มี.ค. | 4,434<br>พ.ย.  | 5,568   | 6,068<br>ธ.ค.  | 4,704<br>ม.ค. | 6,516   | 6,800<br>พ.ย. | 6,190<br>ม.ค.  | 6,495   | 5,987<br>พ.ย.  | 6,788<br>ม.ค.-มี.ค. | 6,468   | 6,746<br>ธ.ค.       | 6,268<br>ม.ค.  | 9,445   | 9,300-10,500  |
|                 | ข้าวเปลือกหอมมะลิ (บาท/ตัน)           | 8,095      | 9,315<br>ก.ย.  | 6,425<br>ม.ค.  | 8,423   | 9,567<br>เม.ย. | 7,178<br>ต.ค. | 7,858   | 8,014<br>ก.ย. | 7,683<br>พ.ย.  | 8,392   | 9,023<br>ก.ย.  | 7,500<br>ม.ค.       | 9,092   | 10,297<br>ธ.ค.      | 8,680<br>ม.ค.  | 12,028  | 13,200-14,300 |
|                 | ข้าวเปลือกเหนียว (บาท/ตัน)            | 6,239      | 7,125<br>ก.ย.  | 5,397<br>ม.ค.  | 6,425   | 6,742<br>พ.ค.  | 5,940<br>ต.ค. | 6,228   | 6,500<br>ส.ค. | 5,700<br>พ.ย.  | 8,595   | 10,567<br>พ.ย. | 6,774<br>ม.ค.       | 11,593  | 12,700<br>ก.ค.-ต.ค. | 9,041<br>ธ.ค.  | 7,030   | 7,900-8,200   |
| 2 <sup>1/</sup> | หัวมันสำปะหลัง สดคละ (บาท/กก.)        | 0.91       | 0.97<br>ธ.ค.   | 0.81<br>ก.ย.   | 0.87    | 1.09<br>ก.ย.   | 0.74<br>มี.ค. | 1.31    | 1.48<br>มี.ค. | 1.04<br>ต.ค.   | 1.18    | 1.40<br>ธ.ค.   | 0.94<br>ส.ค.-ก.ย.   | 1.28    | 1.79<br>ก.ย.        | 0.87<br>ต.ค.   | 1.14    | 1.12          |
| 3               | ยางพารา แผ่นดิบชั้น 3 (บาท/กก.)       | 37.63      | 43.45<br>ต.ค.  | 32.43<br>ม.ค.  | 44.61   | 49.72<br>มี.ย. | 39.94<br>ธ.ค. | 52.19   | 61.93<br>ต.ค. | 39.14<br>ม.ค.  | 68.19   | 93.45<br>มี.ย. | 47.98<br>พ.ย.       | 68.97   | 74.79<br>พ.ย.       | 61.96<br>ก.ค.  | 34.09   | 43.22         |
| 4               | ไก่เนื้อ หน้าโรงฆ่า (บาท/กก.)         | 26.75      | 35.00<br>ก.ค.  | 19.60<br>มี.ค. | 24.54   | 30.11<br>เม.ย. | 14.08<br>ก.พ. | 32.30   | 38.60<br>ต.ค. | 29.63<br>ม.ค.  | 28.17   | 34.00<br>ม.ค.  | 22.98<br>ก.ย.       | 33.16   | 37.50<br>ธ.ค.       | 25.57<br>ม.ค.  | 33.00   | 37.00-38.00   |
| 5               | กุ้งกุลาดำ ขนาด 50 ตัว/ก.ก. (บาท/กก.) | 215        | 239<br>เม.ย.   | 154<br>ต.ค.    | 185     | 263<br>ก.พ.    | 155<br>ธ.ค.   | 181     | 250<br>เม.ย.  | 134<br>ก.ค.    | 166     | 210<br>ม.ค.    | 125<br>ธ.ค.         | 150     | 155<br>เม.ย.-มี.ย.  | 138<br>ม.ค.    | -       | -             |
| 6               | สับปะรด โรงงานรับซื้อ (บาท/กก.)       | 4.10       | 4.82<br>มี.ย.  | 2.77<br>พ.ย.   | 4.58    | 5.16<br>ก.ค.   | 3.59<br>ธ.ค.  | 3.69    | 4.49<br>ก.ย.  | 2.61<br>ธ.ค.   | 2.45    | 3.34<br>ธ.ค.   | 1.37<br>มี.ย.       | 4.41    | 5.35<br>ต.ค.        | 3.10<br>ม.ค.   | 3.17    | 3.32          |

| ลำดับ            | สินค้า                                                                                          | ราคาเฉลี่ย |           |        |         |        |        |         |        |           |         |        |        |         |        |               |         |             |
|------------------|-------------------------------------------------------------------------------------------------|------------|-----------|--------|---------|--------|--------|---------|--------|-----------|---------|--------|--------|---------|--------|---------------|---------|-------------|
|                  |                                                                                                 | ปี 2546    |           |        | ปี 2547 |        |        | ปี 2548 |        |           | ปี 2549 |        |        | ปี 2550 |        |               | ปี 2551 |             |
|                  |                                                                                                 | เฉลี่ย     | สูงสุด    | ต่ำสุด | เฉลี่ย  | สูงสุด | ต่ำสุด | เฉลี่ย  | สูงสุด | ต่ำสุด    | เฉลี่ย  | สูงสุด | ต่ำสุด | เฉลี่ย  | สูงสุด | ต่ำสุด        | ธ.ค.    | (23 ม.ค.52) |
| 7 <sup>2/</sup>  | กลุ่มสินค้าผลิตเพื่อบริโภคภายในประเทศ<br>ข้าวโพดเลี้ยงสัตว์ (ความชื้นไม่เกิน 14.5%<br>(บาท/กก.) | 4.48       | 4.72      | 4.20   | 5.00    | 6.63   | 4.03   | 4.88    | 5.05   | 4.73      | 5.28    | 5.83   | 4.70   | 6.81    | 7.28   | 5.99          | 6.13    | 6.50        |
|                  |                                                                                                 |            | ก.ค.-ธ.ค. | ม.ค.   | มิ.ย.   | ก.พ.   |        | ก.ค.    | พ.ย.   |           | ธ.ค.    | มี.ค.  |        | ต.ค.    | ส.ค.   |               |         |             |
| 8                | กาแฟ (บาท/กก.)                                                                                  | 31.04      | 35.00     | 24.35  | 26.07   | 29.44  | 22.62  | 28.46   | 33.16  | 26.81     | 39.77   | 43.66  | 33.66  | 46.29   | 47.11  | 44.78         | 64.43   | 70.00-71.00 |
|                  |                                                                                                 |            | ธ.ค.      | มี.ค.  |         | ม.ค.   | มี.ค.  |         | ธ.ค.   | ม.ค.      |         | ก.พ.   | ธ.ค.   |         | ม.ค.   | ธ.ค.          |         |             |
| 9                | ปาล์มทะลาย คุณภาพเปอร์เซ็นต์น้ำมัน 17%<br>(บาท/กก.)                                             | 2.76       | 4.03      | 1.96   | 3.38    | 3.99   | 2.84   | 2.98    | 3.58   | 2.25      | 2.69    | 3.33   | 2.05   | 4.24    | 5.54   | 3.27          | 3.06    | 2.90-3.10   |
|                  |                                                                                                 |            | ม.ค.      | เม.ย.  |         | ส.ค.   | มิ.ย.  |         | ก.ค.   | ก.พ.      |         | ธ.ค.   | เม.ย.  |         | ธ.ค.   | ม.ค.          |         |             |
| 10               | มะพร้าว ผลใหญ่แห้งทั้งเปลือก<br>(บาท/ผล)                                                        | 3.41       | 3.87      | 2.67   | 4.42    | 5.84   | 3.30   | 4.45    | 6.15   | 3.83      | 5.87    | 7.29   | 4.32   | 4.22    | 5.50   | 3.25          | 16.05   | 13.50-14.00 |
|                  |                                                                                                 |            | พ.ย.      | ก.ค.   |         | ก.พ.   | ธ.ค.   |         | ธ.ค.   | ก.ย.      |         | มี.ค.  | ก.ย.   |         | ม.ค.   | ธ.ค.          |         |             |
| 11 <sup>3/</sup> | หอมหัวใหญ่ เบอร์ 1 (บาท/กก.)                                                                    | 13.61      | 24.30     | 11.16  | 4.45    | 13.27  | 2.50   | 4.93    | 8.00   | 4.75      | 14.73   | 19.25  | 6.02   | 7.33    | 14.87  | 5.13          | -       | -           |
|                  |                                                                                                 |            | ม.ค.      | มี.ค.  |         | ม.ค.   | มี.ค.  |         | ม.ค.   | ก.พ.      |         | ธ.ค.   | ก.พ.   |         | ม.ค.   | มี.ค.         |         |             |
| 12               | หอมแดง แห้งใหญ่คละ (บาท/กก.)                                                                    | 15.03      | 23.44     | 12.85  | 8.36    | 12.70  | 6.85   | 14.80   | 31.56  | 7.10      | 22.09   | 32.78  | 16.42  | 10.04   | 17.95  | 4.95          | -       | 14.00-15.00 |
|                  |                                                                                                 |            | ม.ค.      | ม.ค.   |         | มิ.ย.  | มี.ค.  |         | พ.ย.   | ก.พ.      |         | ก.ย.   | ม.ค.   |         | ม.ค.   | เม.ย.         |         |             |
| 13               | กระเทียม แห้งใหญ่คละ (บาท/กก.)                                                                  | 27.41      | 34.64     | 22.74  | 19.40   | 23.77  | 16.23  | 21.96   | 32.94  | 19.23     | 27.52   | 58.32  | 25.60  | 34.60   | 53.99  | 29.77         | 18.20   | -           |
|                  |                                                                                                 |            | ม.ค.      | เม.ย.  |         | ก.พ.   | มี.ค.  |         | พ.ย.   | ก.ค.      |         | พ.ย.   | มี.ค.  |         | ม.ค.   | ก.พ.          |         |             |
| 14               | สุกร ขายส่ง ตลาดกทม. (บาท/กก.)                                                                  | 32.82      | 38.93     | 24.60  | 44.95   | 55.22  | 37.33  | 49.31   | 52.79  | 43.90     | 45.91   | 50.55  | 37.20  | 39.97   | 46.17  | 30.98         | 52.00   | 55.00-56.00 |
|                  |                                                                                                 |            | มิ.ย.     | มี.ค.  |         | เม.ย.  | ม.ค.   |         | เม.ย.  | ต.ค.      |         | ม.ค.   | ธ.ค.   |         | ธ.ค.   | ม.ค.          |         |             |
| 15               | ไข่ไก่สด คละ (บาท/ฟอง)                                                                          | 1.42       | 1.63      | 1.02   | 2.02    | 2.45   | 1.40   | 2.18    | 2.54   | 1.63      | 1.70    | 1.84   | 1.50   | 1.92    | 2.17   | 1.74          | 2.32    | 2.00-2.10   |
|                  |                                                                                                 |            | ก.ย.      | ม.ค.   |         | ก.ค.   | ก.พ.   |         | ก.ค.   | ธ.ค.      |         | พ.ย.   | ก.พ.   |         | ก.ย.   | มี.ค.-พ.ย.50. |         |             |
| 16               | เกลือทะเล (บาท/ตัน)                                                                             | 974        | 1,133     | 816    | 1,030   | 1,153  | 932    | 708     | 739    | 695       | 765     | 839    | 667    | 923     | 1,111  | 539           | 2,533   | -           |
|                  |                                                                                                 |            | ธ.ค.      | เม.ย.  |         | ก.พ.   | ธ.ค.   |         | ก.พ.   | พ.ย.-ธ.ค. |         | ธ.ค.   | มิ.ย.  |         | ต.ค.   | เม.ย.         |         |             |

|    | สินค้า                                                        | ราคาเฉลี่ย |        |        |         |        |        |         |        |        |         |        |        |         |        |        |         |             |
|----|---------------------------------------------------------------|------------|--------|--------|---------|--------|--------|---------|--------|--------|---------|--------|--------|---------|--------|--------|---------|-------------|
|    |                                                               | ปี 2546    |        |        | ปี 2547 |        |        | ปี 2548 |        |        | ปี 2549 |        |        | ปี 2550 |        |        | ปี 2551 |             |
|    |                                                               | เฉลี่ย     | สูงสุด | ต่ำสุด | เฉลี่ย  | สูงสุด | ต่ำสุด | เฉลี่ย  | สูงสุด | ต่ำสุด | เฉลี่ย  | สูงสุด | ต่ำสุด | เฉลี่ย  | สูงสุด | ต่ำสุด | ธ.ค.    | (23 ม.ค.52) |
| 17 | กลุ่มสินค้าที่ต้องนำเข้า<br>ถั่วเหลือง ชนิดคละ (บาท/กก.)      | 10.21      | 11.64  | 9.73   | 12.29   | 15.28  | 9.79   | 10.75   | 13.00  | 9.22   | 10.47   | 11.18  | 10.04  | 11.56   | 15.28  | 9.75   | 15.83   | 14.50-15.00 |
|    |                                                               |            | ธ.ค.   | ต.ค.   |         | เม.ย.  | ต.ค.   |         | ม.ค.   | ต.ค.   |         | ธ.ค.   | พ.ค.   |         | ธ.ค.   | มิ.ย.  |         |             |
| 18 | กากถั่วเหลือง ผลิตจากเมล็ดในประเทศ<br>ขายส่ง กทม. (บาท/กก.)   | 11.58      | 13.20  | 10.65  | 13.51   | 15.80  | 11.29  | 11.80   | 12.42  | 10.80  | 10.79   | 11.33  | 10.46  | 12.79   | 17.10  | 10.92  | 13.00   | 14.50-14.85 |
|    |                                                               |            | พ.ย.   | ม.ค.   |         | พ.ค.   | ต.ค.   |         | มิ.ย.  | ธ.ค.   |         | เม.ย.  | ก.พ.   |         | ธ.ค.   | ม.ค.   |         |             |
| 19 | ปลาป่น โปรตีน 60 % ขึ้นไป กลิ่นเบอร์ 1<br>ตลาด กทม. (บาท/กก.) | 21.51      | 22.47  | 20.63  | 23.75   | 26.55  | 18.51  | 22.65   | 24.37  | 21.20  | 28.29   | 32.84  | 23.53  | 25.80   | 28.14  | 23.21  | 26.08   | 29.80       |
|    |                                                               |            | ก.พ.   | ม.ค.   |         | ก.ย.   | ก.พ.   |         | ธ.ค.   | ก.พ.   |         | ส.ค.   | ธ.ค.   |         | ธ.ค.   | ม.ค.   |         |             |

หมายเหตุ

<sup>1/</sup> ปีการผลิต เริ่มตั้งแต่ ต.ค. - ก.ย.

<sup>2/</sup> ปีการผลิต เริ่มตั้งแต่ ก.ค. - มิ.ย.

<sup>3/</sup> ปีการผลิต เริ่มตั้งแต่ พ.ย. - เม.ย.

\* ตลาดปิดทำการในช่วงเทศกาลตรุษจีน

## ราคารับจำนำสินค้าเกษตร ปี 2551/52

| ลำดับที่                                                                                                                   | สินค้า   | ราคารับจำนำ                                                                                                                                                                                                                                                                                                                                                                                                                                                                                                                                                                                                                                                                                                                                                                                                                                                                                                                                                                                                                                                                                                                                                                                                                                                                                                                                                                                                                                                                                                                                                                                                                                                                                                                                                                                                                                                                                                                                                                                                                                                                                                                                                                                                                                                                                                                                     |          |         |                             |  |                                            |        |                                            |        |                                            |        |                                            |        |                                |  |                                    |        |                                    |        |                                    |        |                                    |        |                                                             |  |                                                                                                                            |  |                              |  |                                                  |        |                                              |        |                                                |        |                                                |        |                                                |        |                              |  |                                    |        |                                    |        |                                    |        |                                    |        |                                                             |  |                            |  |                               |        |                              |       |
|----------------------------------------------------------------------------------------------------------------------------|----------|-------------------------------------------------------------------------------------------------------------------------------------------------------------------------------------------------------------------------------------------------------------------------------------------------------------------------------------------------------------------------------------------------------------------------------------------------------------------------------------------------------------------------------------------------------------------------------------------------------------------------------------------------------------------------------------------------------------------------------------------------------------------------------------------------------------------------------------------------------------------------------------------------------------------------------------------------------------------------------------------------------------------------------------------------------------------------------------------------------------------------------------------------------------------------------------------------------------------------------------------------------------------------------------------------------------------------------------------------------------------------------------------------------------------------------------------------------------------------------------------------------------------------------------------------------------------------------------------------------------------------------------------------------------------------------------------------------------------------------------------------------------------------------------------------------------------------------------------------------------------------------------------------------------------------------------------------------------------------------------------------------------------------------------------------------------------------------------------------------------------------------------------------------------------------------------------------------------------------------------------------------------------------------------------------------------------------------------------------|----------|---------|-----------------------------|--|--------------------------------------------|--------|--------------------------------------------|--------|--------------------------------------------|--------|--------------------------------------------|--------|--------------------------------|--|------------------------------------|--------|------------------------------------|--------|------------------------------------|--------|------------------------------------|--------|-------------------------------------------------------------|--|----------------------------------------------------------------------------------------------------------------------------|--|------------------------------|--|--------------------------------------------------|--------|----------------------------------------------|--------|------------------------------------------------|--------|------------------------------------------------|--------|------------------------------------------------|--------|------------------------------|--|------------------------------------|--------|------------------------------------|--------|------------------------------------|--------|------------------------------------|--------|-------------------------------------------------------------|--|----------------------------|--|-------------------------------|--------|------------------------------|-------|
| 1.                                                                                                                         | ข้าวนาปี | <p>กำหนดราคารับจำนำข้าวเปลือกนาปี ปีการผลิต 2551/52(ณ ความชื้นไม่เกิน 15%) ดังนี้</p> <table border="1"> <thead> <tr> <th>ชนิดข้าว</th> <th>บาท/ตัน</th> </tr> </thead> <tbody> <tr> <td><b>1) ข้าวเปลือกหอมมะลิ</b></td> <td></td> </tr> <tr> <td>ข้าวเปลือกหอมมะลิ ชนิดสีได้ต้นข้าว 42 กรัม</td> <td>15,000</td> </tr> <tr> <td>ข้าวเปลือกหอมมะลิ ชนิดสีได้ต้นข้าว 40 กรัม</td> <td>14,800</td> </tr> <tr> <td>ข้าวเปลือกหอมมะลิ ชนิดสีได้ต้นข้าว 38 กรัม</td> <td>14,600</td> </tr> <tr> <td>ข้าวเปลือกหอมมะลิ ชนิดสีได้ต้นข้าว 36 กรัม</td> <td>14,400</td> </tr> <tr> <td><b>2) ข้าวเปลือกหอมจังหวัด</b></td> <td></td> </tr> <tr> <td>ข้าวเปลือกชนิดสีได้ต้นข้าว 40 กรัม</td> <td>13,000</td> </tr> <tr> <td>ข้าวเปลือกชนิดสีได้ต้นข้าว 38 กรัม</td> <td>12,800</td> </tr> <tr> <td>ข้าวเปลือกชนิดสีได้ต้นข้าว 36 กรัม</td> <td>12,600</td> </tr> <tr> <td>ข้าวเปลือกชนิดสีได้ต้นข้าว 34 กรัม</td> <td>12,400</td> </tr> <tr> <td colspan="2">หมายเหตุ : ปรับเพิ่ม – ลดตามจำนวนกรัม ในอัตรากรัมละ 100 บาท</td> </tr> <tr> <td colspan="2">สำหรับการรับจำนำที่ยุ้งางของเกษตรกรกำหนดราคารับจำนำข้าวเปลือกหอมมะลิ ตันละ 16,000 บาท ข้าวเปลือกหอมจังหวัดตันละ 14,000 บาท</td> </tr> <tr> <td><b>3) ข้าวเปลือกเจ้านาปี</b></td> <td></td> </tr> <tr> <td>ข้าวเปลือกเจ้านาปี 100% (ชนิดสีเป็นข้าวสาร 100%)</td> <td>12,000</td> </tr> <tr> <td>ข้าวเปลือกเจ้านาปี 5% (ชนิดสีเป็นข้าวสาร 5%)</td> <td>11,800</td> </tr> <tr> <td>ข้าวเปลือกเจ้านาปี 10% (ชนิดสีเป็นข้าวสาร 10%)</td> <td>11,600</td> </tr> <tr> <td>ข้าวเปลือกเจ้านาปี 15% (ชนิดสีเป็นข้าวสาร 15%)</td> <td>11,200</td> </tr> <tr> <td>ข้าวเปลือกเจ้านาปี 25% (ชนิดสีเป็นข้าวสาร 25%)</td> <td>10,800</td> </tr> <tr> <td><b>4) ข้าวเปลือกปทุมธานี</b></td> <td></td> </tr> <tr> <td>ข้าวเปลือกชนิดสีได้ต้นข้าว 42 กรัม</td> <td>12,000</td> </tr> <tr> <td>ข้าวเปลือกชนิดสีได้ต้นข้าว 40 กรัม</td> <td>11,800</td> </tr> <tr> <td>ข้าวเปลือกชนิดสีได้ต้นข้าว 38 กรัม</td> <td>11,600</td> </tr> <tr> <td>ข้าวเปลือกชนิดสีได้ต้นข้าว 36 กรัม</td> <td>11,400</td> </tr> <tr> <td colspan="2">หมายเหตุ : ปรับเพิ่ม – ลดตามจำนวนกรัม ในอัตรากรัมละ 100 บาท</td> </tr> <tr> <td><b>5) ข้าวเปลือกเหนียว</b></td> <td></td> </tr> <tr> <td>ข้าวเปลือกเหนียว 10% เมล็ดยาว</td> <td>10,000</td> </tr> <tr> <td>ข้าวเปลือกเหนียว 10% ชนิดกละ</td> <td>9,000</td> </tr> </tbody> </table> | ชนิดข้าว | บาท/ตัน | <b>1) ข้าวเปลือกหอมมะลิ</b> |  | ข้าวเปลือกหอมมะลิ ชนิดสีได้ต้นข้าว 42 กรัม | 15,000 | ข้าวเปลือกหอมมะลิ ชนิดสีได้ต้นข้าว 40 กรัม | 14,800 | ข้าวเปลือกหอมมะลิ ชนิดสีได้ต้นข้าว 38 กรัม | 14,600 | ข้าวเปลือกหอมมะลิ ชนิดสีได้ต้นข้าว 36 กรัม | 14,400 | <b>2) ข้าวเปลือกหอมจังหวัด</b> |  | ข้าวเปลือกชนิดสีได้ต้นข้าว 40 กรัม | 13,000 | ข้าวเปลือกชนิดสีได้ต้นข้าว 38 กรัม | 12,800 | ข้าวเปลือกชนิดสีได้ต้นข้าว 36 กรัม | 12,600 | ข้าวเปลือกชนิดสีได้ต้นข้าว 34 กรัม | 12,400 | หมายเหตุ : ปรับเพิ่ม – ลดตามจำนวนกรัม ในอัตรากรัมละ 100 บาท |  | สำหรับการรับจำนำที่ยุ้งางของเกษตรกรกำหนดราคารับจำนำข้าวเปลือกหอมมะลิ ตันละ 16,000 บาท ข้าวเปลือกหอมจังหวัดตันละ 14,000 บาท |  | <b>3) ข้าวเปลือกเจ้านาปี</b> |  | ข้าวเปลือกเจ้านาปี 100% (ชนิดสีเป็นข้าวสาร 100%) | 12,000 | ข้าวเปลือกเจ้านาปี 5% (ชนิดสีเป็นข้าวสาร 5%) | 11,800 | ข้าวเปลือกเจ้านาปี 10% (ชนิดสีเป็นข้าวสาร 10%) | 11,600 | ข้าวเปลือกเจ้านาปี 15% (ชนิดสีเป็นข้าวสาร 15%) | 11,200 | ข้าวเปลือกเจ้านาปี 25% (ชนิดสีเป็นข้าวสาร 25%) | 10,800 | <b>4) ข้าวเปลือกปทุมธานี</b> |  | ข้าวเปลือกชนิดสีได้ต้นข้าว 42 กรัม | 12,000 | ข้าวเปลือกชนิดสีได้ต้นข้าว 40 กรัม | 11,800 | ข้าวเปลือกชนิดสีได้ต้นข้าว 38 กรัม | 11,600 | ข้าวเปลือกชนิดสีได้ต้นข้าว 36 กรัม | 11,400 | หมายเหตุ : ปรับเพิ่ม – ลดตามจำนวนกรัม ในอัตรากรัมละ 100 บาท |  | <b>5) ข้าวเปลือกเหนียว</b> |  | ข้าวเปลือกเหนียว 10% เมล็ดยาว | 10,000 | ข้าวเปลือกเหนียว 10% ชนิดกละ | 9,000 |
| ชนิดข้าว                                                                                                                   | บาท/ตัน  |                                                                                                                                                                                                                                                                                                                                                                                                                                                                                                                                                                                                                                                                                                                                                                                                                                                                                                                                                                                                                                                                                                                                                                                                                                                                                                                                                                                                                                                                                                                                                                                                                                                                                                                                                                                                                                                                                                                                                                                                                                                                                                                                                                                                                                                                                                                                                 |          |         |                             |  |                                            |        |                                            |        |                                            |        |                                            |        |                                |  |                                    |        |                                    |        |                                    |        |                                    |        |                                                             |  |                                                                                                                            |  |                              |  |                                                  |        |                                              |        |                                                |        |                                                |        |                                                |        |                              |  |                                    |        |                                    |        |                                    |        |                                    |        |                                                             |  |                            |  |                               |        |                              |       |
| <b>1) ข้าวเปลือกหอมมะลิ</b>                                                                                                |          |                                                                                                                                                                                                                                                                                                                                                                                                                                                                                                                                                                                                                                                                                                                                                                                                                                                                                                                                                                                                                                                                                                                                                                                                                                                                                                                                                                                                                                                                                                                                                                                                                                                                                                                                                                                                                                                                                                                                                                                                                                                                                                                                                                                                                                                                                                                                                 |          |         |                             |  |                                            |        |                                            |        |                                            |        |                                            |        |                                |  |                                    |        |                                    |        |                                    |        |                                    |        |                                                             |  |                                                                                                                            |  |                              |  |                                                  |        |                                              |        |                                                |        |                                                |        |                                                |        |                              |  |                                    |        |                                    |        |                                    |        |                                    |        |                                                             |  |                            |  |                               |        |                              |       |
| ข้าวเปลือกหอมมะลิ ชนิดสีได้ต้นข้าว 42 กรัม                                                                                 | 15,000   |                                                                                                                                                                                                                                                                                                                                                                                                                                                                                                                                                                                                                                                                                                                                                                                                                                                                                                                                                                                                                                                                                                                                                                                                                                                                                                                                                                                                                                                                                                                                                                                                                                                                                                                                                                                                                                                                                                                                                                                                                                                                                                                                                                                                                                                                                                                                                 |          |         |                             |  |                                            |        |                                            |        |                                            |        |                                            |        |                                |  |                                    |        |                                    |        |                                    |        |                                    |        |                                                             |  |                                                                                                                            |  |                              |  |                                                  |        |                                              |        |                                                |        |                                                |        |                                                |        |                              |  |                                    |        |                                    |        |                                    |        |                                    |        |                                                             |  |                            |  |                               |        |                              |       |
| ข้าวเปลือกหอมมะลิ ชนิดสีได้ต้นข้าว 40 กรัม                                                                                 | 14,800   |                                                                                                                                                                                                                                                                                                                                                                                                                                                                                                                                                                                                                                                                                                                                                                                                                                                                                                                                                                                                                                                                                                                                                                                                                                                                                                                                                                                                                                                                                                                                                                                                                                                                                                                                                                                                                                                                                                                                                                                                                                                                                                                                                                                                                                                                                                                                                 |          |         |                             |  |                                            |        |                                            |        |                                            |        |                                            |        |                                |  |                                    |        |                                    |        |                                    |        |                                    |        |                                                             |  |                                                                                                                            |  |                              |  |                                                  |        |                                              |        |                                                |        |                                                |        |                                                |        |                              |  |                                    |        |                                    |        |                                    |        |                                    |        |                                                             |  |                            |  |                               |        |                              |       |
| ข้าวเปลือกหอมมะลิ ชนิดสีได้ต้นข้าว 38 กรัม                                                                                 | 14,600   |                                                                                                                                                                                                                                                                                                                                                                                                                                                                                                                                                                                                                                                                                                                                                                                                                                                                                                                                                                                                                                                                                                                                                                                                                                                                                                                                                                                                                                                                                                                                                                                                                                                                                                                                                                                                                                                                                                                                                                                                                                                                                                                                                                                                                                                                                                                                                 |          |         |                             |  |                                            |        |                                            |        |                                            |        |                                            |        |                                |  |                                    |        |                                    |        |                                    |        |                                    |        |                                                             |  |                                                                                                                            |  |                              |  |                                                  |        |                                              |        |                                                |        |                                                |        |                                                |        |                              |  |                                    |        |                                    |        |                                    |        |                                    |        |                                                             |  |                            |  |                               |        |                              |       |
| ข้าวเปลือกหอมมะลิ ชนิดสีได้ต้นข้าว 36 กรัม                                                                                 | 14,400   |                                                                                                                                                                                                                                                                                                                                                                                                                                                                                                                                                                                                                                                                                                                                                                                                                                                                                                                                                                                                                                                                                                                                                                                                                                                                                                                                                                                                                                                                                                                                                                                                                                                                                                                                                                                                                                                                                                                                                                                                                                                                                                                                                                                                                                                                                                                                                 |          |         |                             |  |                                            |        |                                            |        |                                            |        |                                            |        |                                |  |                                    |        |                                    |        |                                    |        |                                    |        |                                                             |  |                                                                                                                            |  |                              |  |                                                  |        |                                              |        |                                                |        |                                                |        |                                                |        |                              |  |                                    |        |                                    |        |                                    |        |                                    |        |                                                             |  |                            |  |                               |        |                              |       |
| <b>2) ข้าวเปลือกหอมจังหวัด</b>                                                                                             |          |                                                                                                                                                                                                                                                                                                                                                                                                                                                                                                                                                                                                                                                                                                                                                                                                                                                                                                                                                                                                                                                                                                                                                                                                                                                                                                                                                                                                                                                                                                                                                                                                                                                                                                                                                                                                                                                                                                                                                                                                                                                                                                                                                                                                                                                                                                                                                 |          |         |                             |  |                                            |        |                                            |        |                                            |        |                                            |        |                                |  |                                    |        |                                    |        |                                    |        |                                    |        |                                                             |  |                                                                                                                            |  |                              |  |                                                  |        |                                              |        |                                                |        |                                                |        |                                                |        |                              |  |                                    |        |                                    |        |                                    |        |                                    |        |                                                             |  |                            |  |                               |        |                              |       |
| ข้าวเปลือกชนิดสีได้ต้นข้าว 40 กรัม                                                                                         | 13,000   |                                                                                                                                                                                                                                                                                                                                                                                                                                                                                                                                                                                                                                                                                                                                                                                                                                                                                                                                                                                                                                                                                                                                                                                                                                                                                                                                                                                                                                                                                                                                                                                                                                                                                                                                                                                                                                                                                                                                                                                                                                                                                                                                                                                                                                                                                                                                                 |          |         |                             |  |                                            |        |                                            |        |                                            |        |                                            |        |                                |  |                                    |        |                                    |        |                                    |        |                                    |        |                                                             |  |                                                                                                                            |  |                              |  |                                                  |        |                                              |        |                                                |        |                                                |        |                                                |        |                              |  |                                    |        |                                    |        |                                    |        |                                    |        |                                                             |  |                            |  |                               |        |                              |       |
| ข้าวเปลือกชนิดสีได้ต้นข้าว 38 กรัม                                                                                         | 12,800   |                                                                                                                                                                                                                                                                                                                                                                                                                                                                                                                                                                                                                                                                                                                                                                                                                                                                                                                                                                                                                                                                                                                                                                                                                                                                                                                                                                                                                                                                                                                                                                                                                                                                                                                                                                                                                                                                                                                                                                                                                                                                                                                                                                                                                                                                                                                                                 |          |         |                             |  |                                            |        |                                            |        |                                            |        |                                            |        |                                |  |                                    |        |                                    |        |                                    |        |                                    |        |                                                             |  |                                                                                                                            |  |                              |  |                                                  |        |                                              |        |                                                |        |                                                |        |                                                |        |                              |  |                                    |        |                                    |        |                                    |        |                                    |        |                                                             |  |                            |  |                               |        |                              |       |
| ข้าวเปลือกชนิดสีได้ต้นข้าว 36 กรัม                                                                                         | 12,600   |                                                                                                                                                                                                                                                                                                                                                                                                                                                                                                                                                                                                                                                                                                                                                                                                                                                                                                                                                                                                                                                                                                                                                                                                                                                                                                                                                                                                                                                                                                                                                                                                                                                                                                                                                                                                                                                                                                                                                                                                                                                                                                                                                                                                                                                                                                                                                 |          |         |                             |  |                                            |        |                                            |        |                                            |        |                                            |        |                                |  |                                    |        |                                    |        |                                    |        |                                    |        |                                                             |  |                                                                                                                            |  |                              |  |                                                  |        |                                              |        |                                                |        |                                                |        |                                                |        |                              |  |                                    |        |                                    |        |                                    |        |                                    |        |                                                             |  |                            |  |                               |        |                              |       |
| ข้าวเปลือกชนิดสีได้ต้นข้าว 34 กรัม                                                                                         | 12,400   |                                                                                                                                                                                                                                                                                                                                                                                                                                                                                                                                                                                                                                                                                                                                                                                                                                                                                                                                                                                                                                                                                                                                                                                                                                                                                                                                                                                                                                                                                                                                                                                                                                                                                                                                                                                                                                                                                                                                                                                                                                                                                                                                                                                                                                                                                                                                                 |          |         |                             |  |                                            |        |                                            |        |                                            |        |                                            |        |                                |  |                                    |        |                                    |        |                                    |        |                                    |        |                                                             |  |                                                                                                                            |  |                              |  |                                                  |        |                                              |        |                                                |        |                                                |        |                                                |        |                              |  |                                    |        |                                    |        |                                    |        |                                    |        |                                                             |  |                            |  |                               |        |                              |       |
| หมายเหตุ : ปรับเพิ่ม – ลดตามจำนวนกรัม ในอัตรากรัมละ 100 บาท                                                                |          |                                                                                                                                                                                                                                                                                                                                                                                                                                                                                                                                                                                                                                                                                                                                                                                                                                                                                                                                                                                                                                                                                                                                                                                                                                                                                                                                                                                                                                                                                                                                                                                                                                                                                                                                                                                                                                                                                                                                                                                                                                                                                                                                                                                                                                                                                                                                                 |          |         |                             |  |                                            |        |                                            |        |                                            |        |                                            |        |                                |  |                                    |        |                                    |        |                                    |        |                                    |        |                                                             |  |                                                                                                                            |  |                              |  |                                                  |        |                                              |        |                                                |        |                                                |        |                                                |        |                              |  |                                    |        |                                    |        |                                    |        |                                    |        |                                                             |  |                            |  |                               |        |                              |       |
| สำหรับการรับจำนำที่ยุ้งางของเกษตรกรกำหนดราคารับจำนำข้าวเปลือกหอมมะลิ ตันละ 16,000 บาท ข้าวเปลือกหอมจังหวัดตันละ 14,000 บาท |          |                                                                                                                                                                                                                                                                                                                                                                                                                                                                                                                                                                                                                                                                                                                                                                                                                                                                                                                                                                                                                                                                                                                                                                                                                                                                                                                                                                                                                                                                                                                                                                                                                                                                                                                                                                                                                                                                                                                                                                                                                                                                                                                                                                                                                                                                                                                                                 |          |         |                             |  |                                            |        |                                            |        |                                            |        |                                            |        |                                |  |                                    |        |                                    |        |                                    |        |                                    |        |                                                             |  |                                                                                                                            |  |                              |  |                                                  |        |                                              |        |                                                |        |                                                |        |                                                |        |                              |  |                                    |        |                                    |        |                                    |        |                                    |        |                                                             |  |                            |  |                               |        |                              |       |
| <b>3) ข้าวเปลือกเจ้านาปี</b>                                                                                               |          |                                                                                                                                                                                                                                                                                                                                                                                                                                                                                                                                                                                                                                                                                                                                                                                                                                                                                                                                                                                                                                                                                                                                                                                                                                                                                                                                                                                                                                                                                                                                                                                                                                                                                                                                                                                                                                                                                                                                                                                                                                                                                                                                                                                                                                                                                                                                                 |          |         |                             |  |                                            |        |                                            |        |                                            |        |                                            |        |                                |  |                                    |        |                                    |        |                                    |        |                                    |        |                                                             |  |                                                                                                                            |  |                              |  |                                                  |        |                                              |        |                                                |        |                                                |        |                                                |        |                              |  |                                    |        |                                    |        |                                    |        |                                    |        |                                                             |  |                            |  |                               |        |                              |       |
| ข้าวเปลือกเจ้านาปี 100% (ชนิดสีเป็นข้าวสาร 100%)                                                                           | 12,000   |                                                                                                                                                                                                                                                                                                                                                                                                                                                                                                                                                                                                                                                                                                                                                                                                                                                                                                                                                                                                                                                                                                                                                                                                                                                                                                                                                                                                                                                                                                                                                                                                                                                                                                                                                                                                                                                                                                                                                                                                                                                                                                                                                                                                                                                                                                                                                 |          |         |                             |  |                                            |        |                                            |        |                                            |        |                                            |        |                                |  |                                    |        |                                    |        |                                    |        |                                    |        |                                                             |  |                                                                                                                            |  |                              |  |                                                  |        |                                              |        |                                                |        |                                                |        |                                                |        |                              |  |                                    |        |                                    |        |                                    |        |                                    |        |                                                             |  |                            |  |                               |        |                              |       |
| ข้าวเปลือกเจ้านาปี 5% (ชนิดสีเป็นข้าวสาร 5%)                                                                               | 11,800   |                                                                                                                                                                                                                                                                                                                                                                                                                                                                                                                                                                                                                                                                                                                                                                                                                                                                                                                                                                                                                                                                                                                                                                                                                                                                                                                                                                                                                                                                                                                                                                                                                                                                                                                                                                                                                                                                                                                                                                                                                                                                                                                                                                                                                                                                                                                                                 |          |         |                             |  |                                            |        |                                            |        |                                            |        |                                            |        |                                |  |                                    |        |                                    |        |                                    |        |                                    |        |                                                             |  |                                                                                                                            |  |                              |  |                                                  |        |                                              |        |                                                |        |                                                |        |                                                |        |                              |  |                                    |        |                                    |        |                                    |        |                                    |        |                                                             |  |                            |  |                               |        |                              |       |
| ข้าวเปลือกเจ้านาปี 10% (ชนิดสีเป็นข้าวสาร 10%)                                                                             | 11,600   |                                                                                                                                                                                                                                                                                                                                                                                                                                                                                                                                                                                                                                                                                                                                                                                                                                                                                                                                                                                                                                                                                                                                                                                                                                                                                                                                                                                                                                                                                                                                                                                                                                                                                                                                                                                                                                                                                                                                                                                                                                                                                                                                                                                                                                                                                                                                                 |          |         |                             |  |                                            |        |                                            |        |                                            |        |                                            |        |                                |  |                                    |        |                                    |        |                                    |        |                                    |        |                                                             |  |                                                                                                                            |  |                              |  |                                                  |        |                                              |        |                                                |        |                                                |        |                                                |        |                              |  |                                    |        |                                    |        |                                    |        |                                    |        |                                                             |  |                            |  |                               |        |                              |       |
| ข้าวเปลือกเจ้านาปี 15% (ชนิดสีเป็นข้าวสาร 15%)                                                                             | 11,200   |                                                                                                                                                                                                                                                                                                                                                                                                                                                                                                                                                                                                                                                                                                                                                                                                                                                                                                                                                                                                                                                                                                                                                                                                                                                                                                                                                                                                                                                                                                                                                                                                                                                                                                                                                                                                                                                                                                                                                                                                                                                                                                                                                                                                                                                                                                                                                 |          |         |                             |  |                                            |        |                                            |        |                                            |        |                                            |        |                                |  |                                    |        |                                    |        |                                    |        |                                    |        |                                                             |  |                                                                                                                            |  |                              |  |                                                  |        |                                              |        |                                                |        |                                                |        |                                                |        |                              |  |                                    |        |                                    |        |                                    |        |                                    |        |                                                             |  |                            |  |                               |        |                              |       |
| ข้าวเปลือกเจ้านาปี 25% (ชนิดสีเป็นข้าวสาร 25%)                                                                             | 10,800   |                                                                                                                                                                                                                                                                                                                                                                                                                                                                                                                                                                                                                                                                                                                                                                                                                                                                                                                                                                                                                                                                                                                                                                                                                                                                                                                                                                                                                                                                                                                                                                                                                                                                                                                                                                                                                                                                                                                                                                                                                                                                                                                                                                                                                                                                                                                                                 |          |         |                             |  |                                            |        |                                            |        |                                            |        |                                            |        |                                |  |                                    |        |                                    |        |                                    |        |                                    |        |                                                             |  |                                                                                                                            |  |                              |  |                                                  |        |                                              |        |                                                |        |                                                |        |                                                |        |                              |  |                                    |        |                                    |        |                                    |        |                                    |        |                                                             |  |                            |  |                               |        |                              |       |
| <b>4) ข้าวเปลือกปทุมธานี</b>                                                                                               |          |                                                                                                                                                                                                                                                                                                                                                                                                                                                                                                                                                                                                                                                                                                                                                                                                                                                                                                                                                                                                                                                                                                                                                                                                                                                                                                                                                                                                                                                                                                                                                                                                                                                                                                                                                                                                                                                                                                                                                                                                                                                                                                                                                                                                                                                                                                                                                 |          |         |                             |  |                                            |        |                                            |        |                                            |        |                                            |        |                                |  |                                    |        |                                    |        |                                    |        |                                    |        |                                                             |  |                                                                                                                            |  |                              |  |                                                  |        |                                              |        |                                                |        |                                                |        |                                                |        |                              |  |                                    |        |                                    |        |                                    |        |                                    |        |                                                             |  |                            |  |                               |        |                              |       |
| ข้าวเปลือกชนิดสีได้ต้นข้าว 42 กรัม                                                                                         | 12,000   |                                                                                                                                                                                                                                                                                                                                                                                                                                                                                                                                                                                                                                                                                                                                                                                                                                                                                                                                                                                                                                                                                                                                                                                                                                                                                                                                                                                                                                                                                                                                                                                                                                                                                                                                                                                                                                                                                                                                                                                                                                                                                                                                                                                                                                                                                                                                                 |          |         |                             |  |                                            |        |                                            |        |                                            |        |                                            |        |                                |  |                                    |        |                                    |        |                                    |        |                                    |        |                                                             |  |                                                                                                                            |  |                              |  |                                                  |        |                                              |        |                                                |        |                                                |        |                                                |        |                              |  |                                    |        |                                    |        |                                    |        |                                    |        |                                                             |  |                            |  |                               |        |                              |       |
| ข้าวเปลือกชนิดสีได้ต้นข้าว 40 กรัม                                                                                         | 11,800   |                                                                                                                                                                                                                                                                                                                                                                                                                                                                                                                                                                                                                                                                                                                                                                                                                                                                                                                                                                                                                                                                                                                                                                                                                                                                                                                                                                                                                                                                                                                                                                                                                                                                                                                                                                                                                                                                                                                                                                                                                                                                                                                                                                                                                                                                                                                                                 |          |         |                             |  |                                            |        |                                            |        |                                            |        |                                            |        |                                |  |                                    |        |                                    |        |                                    |        |                                    |        |                                                             |  |                                                                                                                            |  |                              |  |                                                  |        |                                              |        |                                                |        |                                                |        |                                                |        |                              |  |                                    |        |                                    |        |                                    |        |                                    |        |                                                             |  |                            |  |                               |        |                              |       |
| ข้าวเปลือกชนิดสีได้ต้นข้าว 38 กรัม                                                                                         | 11,600   |                                                                                                                                                                                                                                                                                                                                                                                                                                                                                                                                                                                                                                                                                                                                                                                                                                                                                                                                                                                                                                                                                                                                                                                                                                                                                                                                                                                                                                                                                                                                                                                                                                                                                                                                                                                                                                                                                                                                                                                                                                                                                                                                                                                                                                                                                                                                                 |          |         |                             |  |                                            |        |                                            |        |                                            |        |                                            |        |                                |  |                                    |        |                                    |        |                                    |        |                                    |        |                                                             |  |                                                                                                                            |  |                              |  |                                                  |        |                                              |        |                                                |        |                                                |        |                                                |        |                              |  |                                    |        |                                    |        |                                    |        |                                    |        |                                                             |  |                            |  |                               |        |                              |       |
| ข้าวเปลือกชนิดสีได้ต้นข้าว 36 กรัม                                                                                         | 11,400   |                                                                                                                                                                                                                                                                                                                                                                                                                                                                                                                                                                                                                                                                                                                                                                                                                                                                                                                                                                                                                                                                                                                                                                                                                                                                                                                                                                                                                                                                                                                                                                                                                                                                                                                                                                                                                                                                                                                                                                                                                                                                                                                                                                                                                                                                                                                                                 |          |         |                             |  |                                            |        |                                            |        |                                            |        |                                            |        |                                |  |                                    |        |                                    |        |                                    |        |                                    |        |                                                             |  |                                                                                                                            |  |                              |  |                                                  |        |                                              |        |                                                |        |                                                |        |                                                |        |                              |  |                                    |        |                                    |        |                                    |        |                                    |        |                                                             |  |                            |  |                               |        |                              |       |
| หมายเหตุ : ปรับเพิ่ม – ลดตามจำนวนกรัม ในอัตรากรัมละ 100 บาท                                                                |          |                                                                                                                                                                                                                                                                                                                                                                                                                                                                                                                                                                                                                                                                                                                                                                                                                                                                                                                                                                                                                                                                                                                                                                                                                                                                                                                                                                                                                                                                                                                                                                                                                                                                                                                                                                                                                                                                                                                                                                                                                                                                                                                                                                                                                                                                                                                                                 |          |         |                             |  |                                            |        |                                            |        |                                            |        |                                            |        |                                |  |                                    |        |                                    |        |                                    |        |                                    |        |                                                             |  |                                                                                                                            |  |                              |  |                                                  |        |                                              |        |                                                |        |                                                |        |                                                |        |                              |  |                                    |        |                                    |        |                                    |        |                                    |        |                                                             |  |                            |  |                               |        |                              |       |
| <b>5) ข้าวเปลือกเหนียว</b>                                                                                                 |          |                                                                                                                                                                                                                                                                                                                                                                                                                                                                                                                                                                                                                                                                                                                                                                                                                                                                                                                                                                                                                                                                                                                                                                                                                                                                                                                                                                                                                                                                                                                                                                                                                                                                                                                                                                                                                                                                                                                                                                                                                                                                                                                                                                                                                                                                                                                                                 |          |         |                             |  |                                            |        |                                            |        |                                            |        |                                            |        |                                |  |                                    |        |                                    |        |                                    |        |                                    |        |                                                             |  |                                                                                                                            |  |                              |  |                                                  |        |                                              |        |                                                |        |                                                |        |                                                |        |                              |  |                                    |        |                                    |        |                                    |        |                                    |        |                                                             |  |                            |  |                               |        |                              |       |
| ข้าวเปลือกเหนียว 10% เมล็ดยาว                                                                                              | 10,000   |                                                                                                                                                                                                                                                                                                                                                                                                                                                                                                                                                                                                                                                                                                                                                                                                                                                                                                                                                                                                                                                                                                                                                                                                                                                                                                                                                                                                                                                                                                                                                                                                                                                                                                                                                                                                                                                                                                                                                                                                                                                                                                                                                                                                                                                                                                                                                 |          |         |                             |  |                                            |        |                                            |        |                                            |        |                                            |        |                                |  |                                    |        |                                    |        |                                    |        |                                    |        |                                                             |  |                                                                                                                            |  |                              |  |                                                  |        |                                              |        |                                                |        |                                                |        |                                                |        |                              |  |                                    |        |                                    |        |                                    |        |                                    |        |                                                             |  |                            |  |                               |        |                              |       |
| ข้าวเปลือกเหนียว 10% ชนิดกละ                                                                                               | 9,000    |                                                                                                                                                                                                                                                                                                                                                                                                                                                                                                                                                                                                                                                                                                                                                                                                                                                                                                                                                                                                                                                                                                                                                                                                                                                                                                                                                                                                                                                                                                                                                                                                                                                                                                                                                                                                                                                                                                                                                                                                                                                                                                                                                                                                                                                                                                                                                 |          |         |                             |  |                                            |        |                                            |        |                                            |        |                                            |        |                                |  |                                    |        |                                    |        |                                    |        |                                    |        |                                                             |  |                                                                                                                            |  |                              |  |                                                  |        |                                              |        |                                                |        |                                                |        |                                                |        |                              |  |                                    |        |                                    |        |                                    |        |                                    |        |                                                             |  |                            |  |                               |        |                              |       |

| ลำดับที่        | สินค้า             | ราคารับจํานำ                                                                                                                                                                                                                                                                                                                                                                                                                                                                                                                                                                                                                                                                                                                                                                                                                                                                                                                                                                                             |                 |         |         |      |         |      |         |      |         |      |          |      |          |      |
|-----------------|--------------------|----------------------------------------------------------------------------------------------------------------------------------------------------------------------------------------------------------------------------------------------------------------------------------------------------------------------------------------------------------------------------------------------------------------------------------------------------------------------------------------------------------------------------------------------------------------------------------------------------------------------------------------------------------------------------------------------------------------------------------------------------------------------------------------------------------------------------------------------------------------------------------------------------------------------------------------------------------------------------------------------------------|-----------------|---------|---------|------|---------|------|---------|------|---------|------|----------|------|----------|------|
| 2.              | มันสำปะหลัง        | <p>กำหนดราคารับจํานำหัวมันสำปะหลังสดที่เชื้อแป้ง 25% ฤดูการผลิต ปี 2551/52 ณ จุดรับจํานำ เป็นขั้นบันได ดังนี้</p> <table border="1"> <thead> <tr> <th data-bbox="683 383 794 416">ระยะเวลา</th> <th data-bbox="1166 383 1262 416">บาท/กก.</th> </tr> </thead> <tbody> <tr> <td data-bbox="699 450 778 483">พ.ย. 51</td> <td data-bbox="1190 450 1238 483">1.80</td> </tr> <tr> <td data-bbox="699 506 778 539">ธ.ค. 51</td> <td data-bbox="1190 506 1238 539">1.85</td> </tr> <tr> <td data-bbox="699 562 778 595">ม.ค. 52</td> <td data-bbox="1190 562 1238 595">1.90</td> </tr> <tr> <td data-bbox="699 618 778 651">ก.พ. 52</td> <td data-bbox="1190 618 1238 651">1.95</td> </tr> <tr> <td data-bbox="699 674 778 707">มี.ค. 52</td> <td data-bbox="1190 674 1238 707">2.00</td> </tr> <tr> <td data-bbox="699 730 778 763">เม.ย. 52</td> <td data-bbox="1190 730 1238 763">2.05</td> </tr> </tbody> </table> <p>ทั้งนี้ให้เพิ่ม/ลด ราคารับจํานำได้ตามเปอร์เซ็นต์เชื้อแป้งเปอร์เซ็นต์ละ 0.02 บาท</p> | ระยะเวลา        | บาท/กก. | พ.ย. 51 | 1.80 | ธ.ค. 51 | 1.85 | ม.ค. 52 | 1.90 | ก.พ. 52 | 1.95 | มี.ค. 52 | 2.00 | เม.ย. 52 | 2.05 |
| ระยะเวลา        | บาท/กก.            |                                                                                                                                                                                                                                                                                                                                                                                                                                                                                                                                                                                                                                                                                                                                                                                                                                                                                                                                                                                                          |                 |         |         |      |         |      |         |      |         |      |          |      |          |      |
| พ.ย. 51         | 1.80               |                                                                                                                                                                                                                                                                                                                                                                                                                                                                                                                                                                                                                                                                                                                                                                                                                                                                                                                                                                                                          |                 |         |         |      |         |      |         |      |         |      |          |      |          |      |
| ธ.ค. 51         | 1.85               |                                                                                                                                                                                                                                                                                                                                                                                                                                                                                                                                                                                                                                                                                                                                                                                                                                                                                                                                                                                                          |                 |         |         |      |         |      |         |      |         |      |          |      |          |      |
| ม.ค. 52         | 1.90               |                                                                                                                                                                                                                                                                                                                                                                                                                                                                                                                                                                                                                                                                                                                                                                                                                                                                                                                                                                                                          |                 |         |         |      |         |      |         |      |         |      |          |      |          |      |
| ก.พ. 52         | 1.95               |                                                                                                                                                                                                                                                                                                                                                                                                                                                                                                                                                                                                                                                                                                                                                                                                                                                                                                                                                                                                          |                 |         |         |      |         |      |         |      |         |      |          |      |          |      |
| มี.ค. 52        | 2.00               |                                                                                                                                                                                                                                                                                                                                                                                                                                                                                                                                                                                                                                                                                                                                                                                                                                                                                                                                                                                                          |                 |         |         |      |         |      |         |      |         |      |          |      |          |      |
| เม.ย. 52        | 2.05               |                                                                                                                                                                                                                                                                                                                                                                                                                                                                                                                                                                                                                                                                                                                                                                                                                                                                                                                                                                                                          |                 |         |         |      |         |      |         |      |         |      |          |      |          |      |
| 3.              | ข้าวโพดเลี้ยงสัตว์ | <p>กำหนดราคารับจํานำข้าวโพดเลี้ยงสัตว์ ปี 2551/52 ดังนี้</p> <table border="1"> <thead> <tr> <th data-bbox="683 920 858 954">ความชื้นไม่เกิน</th> <th data-bbox="1166 920 1262 954">บาท/กก.</th> </tr> </thead> <tbody> <tr> <td data-bbox="730 999 810 1032">14.5%</td> <td data-bbox="1190 999 1238 1032">8.50</td> </tr> <tr> <td data-bbox="730 1055 810 1088">20.0%</td> <td data-bbox="1190 1055 1238 1088">7.44</td> </tr> <tr> <td data-bbox="730 1111 810 1144">25.0%</td> <td data-bbox="1190 1111 1238 1144">6.61</td> </tr> <tr> <td data-bbox="730 1167 810 1200">30.0%</td> <td data-bbox="1190 1167 1238 1200">5.95</td> </tr> </tbody> </table> <p>ทั้งนี้ให้เกษตรกรมอบสิทธิในการจำหน่ายข้าวโพดได้ก่อนครบกำหนดไถ่ถอน โดยให้ อคส. สามารถจำหน่ายภายในประเทศและส่งออกได้</p>                                                                                                                                                                                                                | ความชื้นไม่เกิน | บาท/กก. | 14.5%   | 8.50 | 20.0%   | 7.44 | 25.0%   | 6.61 | 30.0%   | 5.95 |          |      |          |      |
| ความชื้นไม่เกิน | บาท/กก.            |                                                                                                                                                                                                                                                                                                                                                                                                                                                                                                                                                                                                                                                                                                                                                                                                                                                                                                                                                                                                          |                 |         |         |      |         |      |         |      |         |      |          |      |          |      |
| 14.5%           | 8.50               |                                                                                                                                                                                                                                                                                                                                                                                                                                                                                                                                                                                                                                                                                                                                                                                                                                                                                                                                                                                                          |                 |         |         |      |         |      |         |      |         |      |          |      |          |      |
| 20.0%           | 7.44               |                                                                                                                                                                                                                                                                                                                                                                                                                                                                                                                                                                                                                                                                                                                                                                                                                                                                                                                                                                                                          |                 |         |         |      |         |      |         |      |         |      |          |      |          |      |
| 25.0%           | 6.61               |                                                                                                                                                                                                                                                                                                                                                                                                                                                                                                                                                                                                                                                                                                                                                                                                                                                                                                                                                                                                          |                 |         |         |      |         |      |         |      |         |      |          |      |          |      |
| 30.0%           | 5.95               |                                                                                                                                                                                                                                                                                                                                                                                                                                                                                                                                                                                                                                                                                                                                                                                                                                                                                                                                                                                                          |                 |         |         |      |         |      |         |      |         |      |          |      |          |      |

## ข้าว

## 1. การผลิตและความต้องการใช้

|                                                                          | 2547/48 | 2548/49 | 2549/50 | 2550/51* | 2551/52*                        |
|--------------------------------------------------------------------------|---------|---------|---------|----------|---------------------------------|
| ผลผลิตข้าว(ล้านตันข้าวเปลือก)                                            |         |         |         |          | (พยากรณ์*)                      |
| โลก                                                                      | 608.235 | 634.083 | 637.280 | 653.236  | 658.464*                        |
| ไทย                                                                      | 28.559  | 30.291  | 29.642  | 32.099   | 31.465                          |
| - นาปี                                                                   | 22.670  | 23.539  | 22.840  | 23.308   | 23.709                          |
| - นาปรัง                                                                 | 5.888   | 6.752   | 6.802   | 8.791    | 7.756                           |
| ความต้องการ                                                              | 15.545  | 15.848  | 16.300  | 16.900   | 16.900                          |
| ส่งออก (มค.-ธค.) (ล้านตันข้าวสาร)                                        | 7.304   | 7.416   | 9.550   | 10.015   | 8.5-9.5*<br>(เป้าหมายเบื้องต้น) |
| มูลค่าส่งออก (ล้านบาท)                                                   | 90,874  | 97,349  | 123,728 | 200,507  | -                               |
| ปริมาณคงเหลือ                                                            | 6.729   | 7.236   | 7.921   | -        | -                               |
| * ข้อมูลพยากรณ์ของกระทรวงเกษตรสหรัฐฯ (USDA)<br>ราคา (บาท/ตัน) (พ.ย.-ธค.) |         |         |         |          | (พ.ย.-ธค.)                      |
| - ข้าวเปลือกเจ้าหอมมะลิ                                                  | 7,871   | 8,278   | 8,843   | 14,228   | 12,093                          |
| - ข้าวเปลือกเจ้านาปี 5%                                                  | 6,119   | 6,790   | 6,175   | 7,039    | 9,385                           |
| - ข้าวเปลือกเจ้าเหนียว                                                   | 6,254   | 7,837   | 11,805  | 9,119    | 6,511                           |
| - ข้าวเปลือกเจ้านาปรัง (มค.-ธค.)                                         | 6,653   | 6,537   | 6,197   | 12,165   | -                               |
| ต้นทุนการผลิต (บาท/ตัน)                                                  |         |         |         |          |                                 |
| ข้าวเปลือกหอมมะลิ                                                        | 6,455   | 7,049   | 7,315   | 7,813    | 10,482                          |
| ข้าวเปลือกเจ้านาปี                                                       | 4,569   | 4,152   | 4,634   | 4,532    | 6,512                           |
| ข้าวเปลือกเหนียว                                                         | 5,123   | 6,429   | 6,515   | 6,668    | 8,887                           |
| ข้าวเปลือกนาปรัง                                                         | 4,391   | 4,812   | 5,074   | 6,696    | -                               |

2. สถานการณ์การผลิต กระทรวงเกษตรและสหกรณ์พยากรณ์การผลิตข้าวนาปี ปี 2551/52 ดังนี้  
พื้นที่เพาะปลูก ผลผลิตข้าวนาปี ปี 2551/52

| ภาค               | พื้นที่เพาะปลูก (ล้านไร่) |         |       | ผลผลิต (ล้านตัน) |         |       |
|-------------------|---------------------------|---------|-------|------------------|---------|-------|
|                   | 2550/51                   | 2551/52 | Δ%    | 2550/51          | 2551/52 | Δ%    |
| รวม               | 57.386                    | 57.839  | 0.79  | 23.308           | 23.709  | 1.72  |
| ข้าวเปลือกหอมมะลิ | 18.817                    | 19.121  | 1.62  | 6.140            | 6.290   | 2.44  |
| ข้าวเปลือกเจ้า    | 20.265                    | 20.539  | 1.35  | 10.793           | 11.100  | 2.84  |
| ข้าวเปลือกเหนียว  | 18.304                    | 18.179  | -0.68 | 6.375            | 6.319   | -0.87 |

ที่มา : สำนักงานเศรษฐกิจการเกษตร

กระทรวงเกษตรและสหกรณ์ คาดการณ์ผลผลิตข้าวเปลือกนาปี ปีการผลิต 2551/52 มีประมาณ 23.709 ล้านตันข้าวเปลือก เพิ่มขึ้นจากปีก่อน 0.401 ล้านตันข้าวเปลือก หรือเพิ่มขึ้นร้อยละ 1.72 ส่วนผลผลิตต่อไร่ทั้งประเทศ 410 กก./ไร่ เพิ่มขึ้นจากปีก่อนที่มีผลผลิตเฉลี่ย 406 กก./ไร่ หรือเพิ่มขึ้นร้อยละ 0.99 และผลผลิตจะออกสู่ตลาดตั้งแต่เดือน ต.ค. และออกมากในช่วงเดือน พย.- ธค.51 คิดเป็นร้อยละ 76 ของผลผลิตข้าวนาปีทั้งหมด

### 3. ภาวะและราคาข้าว

ในช่วงเดือนธันวาคม 2551 ราคาข้าวเปลือกหอมมะลิ (ชนิดสีได้ตันข้าว 36 กรัม) ราคาเฉลี่ยตันละ 12,276 บาท เพิ่มขึ้นจากเดือนพฤศจิกายน ที่มีราคาตันละ 11,910 บาท ราคาข้าวเปลือกเจ้า 5% ราคาเฉลี่ยตันละ 9,445 บาท เพิ่มขึ้นจากเดือนก่อนที่มีราคาตันละ 9,325 บาท และข้าวเปลือกเหนียว 10% เมล็ดยาว ราคาเฉลี่ยตันละ 6,902 บาท เพิ่มขึ้นจากเดือนก่อนที่มีราคาตันละ 6,120 บาท ตลาดในประเทศและต่างประเทศมีความต้องการซื้อเพิ่มขึ้น ขณะที่ปริมาณผลผลิตออกสู่ตลาดน้อย เนื่องจากภาครัฐได้ดำเนินมาตรการรับจำนำข้าวเปลือกนาปี ปี 2551/52 เกษตรกรส่วนใหญ่นำข้าวเปลือกจำนำกับภาครัฐ ส่งผลให้ราคามีแนวโน้มปรับตัวสูงขึ้น

### 4. การส่งออก

|                            | ปี 2548 | ปี 2549 | ปี 2550      | ปี 2551 | ปี 2552  |
|----------------------------|---------|---------|--------------|---------|----------|
| ปริมาณการส่งออก (มค.- ธค.) | 7.304   | 7.420   | 9.557        | 10.015  | 8.5-9.5* |
| ณ 1 มค.- 30 ธค.            | -       | -       | -            | 10.015  | -        |
| มูลค่าส่งออก (มค.- ธค.)    | 90,874  | 97,349  | 123,700..... | 200,507 | -        |
| ณ 1 มค.- 30 ธค.            | -       | -       | -            | 200,507 | -        |

หน่วย ปริมาณ: ล้านตัน  
มูลค่า : ล้านบาท

ปี 2551 กระทรวงพาณิชย์ตั้งเป้าหมายการส่งออกข้าว 10.000 ล้านตัน ซึ่งรายงานส่งออกเบื้องต้นตั้งแต่วันที่ 1 มกราคม - 30 ธันวาคม 2551 มีปริมาณ 10.015 ตัน คิดเป็นร้อยละ 100.15 ของเป้าหมายส่งออก และมูลค่าส่งออกรวม 200,507 ล้านบาท

### 5. สภาพปัญหาและสาเหตุ

5.1 ผลผลิตส่วนใหญ่ออกสู่ตลาดพร้อมกันมากและกระจุกตัวในช่วงต้นฤดู จากการที่ตลาดโลกมีความต้องการข้าวและธัญพืชเพิ่มขึ้น ประเทศผู้ผลิตสำคัญได้เร่งการเพาะปลูก จะส่งผลให้ราคาปรับตัวลดลง

5.2 การค้าข้าวในตลาดโลกราคามีแนวโน้มลดลง เนื่องจากผลผลิตของผู้ส่งออกสำคัญ เช่น เวียดนาม ไทย และอินเดีย จะมีผลผลิตเพิ่มขึ้น ตลาดข้าวขณะนี้ เป็นของผู้ซื้อ

5.3 ราคาข้าวส่งออกมีผลต่อราคาภายในประเทศ หากราคาตลาดโลกลดลงทำให้ราคาภายในประเทศลดลงตามไปด้วย

### 6. มาตรการรับจำนำข้าวเปลือกนาปี 2551/52

คณะอนุกรรมการดำเนินการรับจำนำข้าวเปลือกนาปี ปีการผลิต 2551/52 มีมติเมื่อวันที่ 24 ต.ค.2551เห็นชอบให้นำเสนอ ครม. พิจารณากรอบการรับจำนำข้าวเปลือกนาปี ปีการผลิต 2551/52 ดังนี้

(1) เป้าหมาย ปริมาณรับจำนำ 8 ล้านตันข้าวเปลือก (2) ระยะเวลารับจำนำ 1 พย.51 - 28 กพ.52 ส่วนภาคใต้ รับจำนำ 1กพ. - 31 พค.52 (3) ระยะเวลาไถ่ถอน 4 เดือนนับถัดจากเดือนที่รับจำนำ



ทั้งการจำหน่ายยังฉางและไปประทวน (4) ระยะเวลาโครงการ 1 พย.51 – 31 ตค.52 (5) ราคารับจำหน่าย ๓ ความชื้นไม่เกิน 15% ให้เป็นไปตามเกณฑ์ราคาข้าวเปลือกชั้นต่ำที่คณะรัฐมนตรีได้มีมติเมื่อวันที่ 21 ตุลาคม 2551 ดังนี้ 1) ข้าวเปลือกหอมมะลิ (ชนิดสีได้ต้นข้าว 36 – 42 กรัม) ราคาตันละ 14,400 – 15,000 บาท 2) ข้าวเปลือกเจ้า (ชนิดสีเป็นข้าวสาร 25% - 100%) ราคาตันละ 10,800 – 12,000 บาท 3) ข้าวเปลือกหอมจังหวัด (ชนิดสีได้ต้นข้าว 34 – 40 กรัม) ราคาตันละ 12,400 – 13,000 บาท 4) ข้าวเปลือกปทุมธานี (สีได้ต้นข้าว 36-42 กรัม) ราคาตันละ 11,400 - 12,000 บาท 5) ข้าวเปลือกเหนียว 10 % (ชนิดคละ และเมล็ดยาว) ราคาตันละ 9,000 และ 10,000 บาท โดยราคารับจำหน่ายข้าวเปลือกหอมมะลิ ข้าวเปลือกหอมจังหวัด และข้าวเปลือกเหนียวที่ยังฉางของเกษตรกรให้กำหนดราคารับจำหน่ายเพิ่มอีกตันละ 1,000 บาท

#### 7. ผลการดำเนินการ

ผลการรับจำหน่ายข้าวเปลือกนาปี ปีการผลิต 2551/52 ตั้งแต่วันที่ 1- 30 พย.2551 มีปริมาณรับจำหน่ายรวม จำนวน 964,792 ตัน เกษตรกรจำหน่าย 89,214 ราย เปิดจุดรับจำหน่ายรวม 465 จุด โดยแยกเป็นรับจำหน่ายกับ อคส.ปริมาณ 744,328 ตัน เปิดจุด 339 จุด และรับจำหน่ายกับ อ.ต.ก.ปริมาณ 220,464 ตัน เปิดจุด 126 จุด

\*\*\*\*\*

สำนักส่งเสริมการค้าสินค้าเกษตร  
กรมการค้าภายใน  
มกราคม 2552  
PriceOct.2008/งานintranet(w)/D-64

ราคาข้าวเปลือกหอมมะลิ ที่โรงสีรับซื้อในส่วนภูมิภาค

FILE : PX004

หน่วย : บาท/ตัน

| ปี   | มค.    | กพ.    | มีค.   | เมษ.   | พค.    | มิย.   | กค.    | สค.    | กย.    | ตค.    | พย.    | ธค.    | เฉลี่ย |
|------|--------|--------|--------|--------|--------|--------|--------|--------|--------|--------|--------|--------|--------|
| 2540 | 6,825  | 7,214  | 7,819  | 7,950  | 7,990  | 8,340  | 9,174  | 9,651  | 9,215  | 8,785  | 6,835  | 7,140  | 8,078  |
| 2541 | 9,352  | 9,508  | 8,909  | 8,738  | 8,709  | 8,664  | 8,501  | 8,388  | 8,041  | 7,258  | 6,332  | 6,298  | 8,225  |
| 2542 | 6,855  | 6,685  | 6,603  | 6,462  | 6,614  | 6,638  | 6,958  | 7,436  | 8,455  | 8,354  | 7,850  | 6,676  | 7,132  |
| 2543 | 6,743  | 6,781  | 6,885  | 6,977  | 7,311  | 7,477  | 8,005  | 8,135  | 8,177  | 8,146  | 7,289  | 6,413  | 7,362  |
| 2544 | 6,583  | 6,389  | 6,085  | 6,140  | 5,933  | 5,750  | 5,711  | 5,170  | 4,929  | 5,151  | 4,867  | 4,822  | 5,628  |
| 2545 | 5,216  | 5,410  | 5,472  | 5,550  | 5,625  | 6,248  | 6,735  | 6,785  | 6,874  | 6,758  | 6,340  | 6,375  | 6,116  |
| 2546 | 6,425  | 6,778  | 7,560  | 7,850  | 7,990  | 8,340  | 8,465  | 8,818  | 9,315  | 8,950  | 7,980  | 8,665  | 8,095  |
| 2547 | 9,376  | 9,175  | 9,270  | 9,567  | 9,249  | 8,743  | 7,957  | 7,718  | 7,407  | 7,178  | 7,738  | 7,695  | 8,423  |
| 2548 | 7,885  | 7,959  | 8,001  | 7,999  | 7,909  | 7,689  | 7,696  | 8,000  | 8,014  | 7,863  | 7,683  | 7,600  | 7,858  |
| 2549 | 7,500  | 7,833  | 8,151  | 8,157  | 8,305  | 8,315  | 8,812  | 8,975  | 9,023  | 8,980  | 8,364  | 8,291  | 8,392  |
| 2550 | 8,680  | 8,788  | 8,930  | 8,955  | 8,913  | 8,961  | 9,033  | 9,025  | 9,058  | 9,118  | 9,348  | 10,297 | 9,092  |
| 2551 | 10,500 | 12,175 | 13,108 | 18,497 | 18,576 | 15,111 | 14,758 | 13,658 | 13,761 | 13,649 | 11,910 | 12,276 | 13,998 |

หมายเหตุ : เป็นราคารับซื้อเฉลี่ยหน้าโรงสีจังหวัดสุรินทร์ อุดรธานี อุบลราชธานี และนครราชสีมา (ชนิดสีได้ตันข้าว 36 กรัม)

ราคาข้าวเปลือกเหนียว (เมล็ดขาว) ที่โรงสีรับซื้อในส่วนภูมิภาค

หน่วย : บาท/ตัน

| ปี   | มค.    | กพ.    | มีค.   | เมษ.   | พค.    | มิย.   | กค.    | สค.    | กย.    | ตค.    | พย.    | ธค.    | เฉลี่ย |
|------|--------|--------|--------|--------|--------|--------|--------|--------|--------|--------|--------|--------|--------|
| 2540 | 5,796  | 6,169  | 6,338  | 6,338  | 6,513  | 6,863  | 7,638  | 8,206  | 8,321  | 8,589  | 7,993  | 7,234  | 7,167  |
| 2541 | 8,491  | 8,521  | 7,880  | 7,970  | 8,099  | 8,033  | 7,971  | 7,880  | 7,730  | 7,155  | 6,263  | 6,000  | 7,666  |
| 2542 | 5,831  | 5,536  | 5,241  | 5,033  | 5,174  | 4,877  | 4,783  | 4,997  | 5,304  | 4,876  | 4,562  | 4,790  | 5,084  |
| 2543 | 4,667  | 4,549  | 4,528  | 4,706  | 4,831  | 4,828  | 5,068  | 5,203  | 5,208  | 5,295  | 5,111  | 4,997  | 4,916  |
| 2544 | 5,467  | 5,612  | 5,550  | 5,651  | 5,795  | 5,948  | 6,018  | 5,830  | 5,750  | 5,509  | 4,739  | 5,006  | 5,573  |
| 2545 | 5,063  | 5,124  | 5,112  | 5,374  | 5,657  | 5,781  | 5,913  | 6,155  | 6,293  | 6,073  | 5,568  | 5,236  | 5,612  |
| 2546 | 5,397  | 5,774  | 5,950  | 6,000  | 6,058  | 6,229  | 6,576  | 6,923  | 7,125  | 6,248  | 6,220  | 6,367  | 6,239  |
| 2547 | 6,730  | 6,510  | 6,514  | 6,669  | 6,742  | 6,600  | 6,600  | 6,540  | 6,209  | 5,940  | 6,100  | 5,945  | 6,425  |
| 2548 | 6,235  | 6,300  | 6,300  | 6,300  | 6,300  | 6,300  | 6,300  | 6,500  | 6,452  | 6,015  | 5,700  | 6,030  | 6,228  |
| 2549 | 6,774  | 6,979  | 7,200  | 7,331  | 7,500  | 7,679  | 9,100  | 9,464  | 10,020 | 10,262 | 10,567 | 10,258 | 8,595  |
| 2550 | 11,367 | 11,300 | 11,329 | 11,447 | 11,920 | 12,667 | 12,700 | 12,700 | 12,700 | 12,700 | 9,250  | 9,041  | 11,593 |
| 2551 | 8,691  | 8,860  | 9,862  | 12,664 | 10,279 | 9,293  | 8,698  | 7,903  | 7,582  | 6,991  | 6,120  | 6,902  | 8,654  |

สำนักส่งเสริมการค้าสินค้าเกษตร

30 ธันวาคม 2551

px(รวม)/Tophit/vv/d65

## ราคาข้าวเปลือกเจ้าหน้าปี 5% ตลาดกลางก้านันทรัง/ท่าข้าวลาดยาว

FILE : PX003

หน่วย : บาท/ตัน

| ปี   | มค.   | กพ.   | มีค.  | เมษ.  | พค. | มิย. | กค. | สค. | กย. | ตค.   | พย.   | ธค.   | เฉลี่ย |
|------|-------|-------|-------|-------|-----|------|-----|-----|-----|-------|-------|-------|--------|
| 2540 | 5,085 | 5,028 | 5,048 | 4,891 |     |      |     |     |     |       |       |       | 5,013  |
| 2541 | 7,253 | 7,494 | 6,650 |       |     |      |     |     |     |       |       |       | 7,132  |
| 2542 | 6,271 | 6,050 |       |       |     |      |     |     |     |       |       | 4,720 | 5,680  |
| 2543 | 4,824 | 4,975 |       |       |     |      |     |     |     |       |       |       | 4,550  |
| 2544 | 4,550 | 4,550 | 4,550 |       |     |      |     |     |     |       | 4,450 | 4,553 | 4,531  |
| 2545 | 4,624 | 4,761 | 4,650 |       |     |      |     |     |     | 4,750 | 4,750 | 4,700 | 4,706  |
| 2546 | 4,732 | 4,750 | 4,750 |       |     |      |     |     |     |       | 4,383 | 4,530 | 4,629  |
| 2547 | 4,727 |       |       |       |     |      |     |     |     |       | 6,090 | 6,250 | 5,689  |
| 2548 | 6,404 | 6,450 |       |       |     |      |     |     |     |       | 6,858 | 6,850 | 6,641  |
| 2549 | 6,850 | 6,850 | 6,850 |       |     |      |     |     |     |       | 6,168 | 6,250 | 6,594  |
| 2550 | 6,330 | 6,389 |       |       |     |      |     |     |     |       | 6,566 | 6,750 | 6,509  |
| 2551 | 6,773 | 7,838 |       |       |     |      |     |     |     |       | 9,400 | 9,400 | 8,353  |

## ราคาข้าวเปลือกเจ้าหน้าปี 5% ตลาดกลางจังหวัดพิษณุโลก

หน่วย : บาท/ตัน

| ปี   | มค.   | กพ.   | มีค.  | เมษ.  | พค.   | มิย. | กค. | สค. | กย. | ตค.   | พย.   | ธค.   | เฉลี่ย |
|------|-------|-------|-------|-------|-------|------|-----|-----|-----|-------|-------|-------|--------|
| 2540 | 5,143 | 5,134 | 5,090 | 4,958 | 4,875 |      |     |     |     |       |       |       | 6,050  |
| 2541 | 6,956 | 7,350 |       |       |       |      |     |     |     |       |       |       | 5,435  |
| 2542 | 6,057 | 5,668 | 5,465 |       |       |      |     |     |     |       | 4,915 | 4,725 | 5,366  |
| 2543 | 4,850 | 4,958 | 4,799 | 4,472 |       |      |     |     |     |       | 4,715 | 4,132 | 4,654  |
| 2544 | 4,186 | 4,267 | 4,127 |       |       |      |     |     |     |       | 4,328 | 4,289 | 4,239  |
| 2545 | 4,405 | 4,650 | 4,650 | 4,650 |       |      |     |     |     | 4,706 | 4,627 | 4,475 | 4,595  |
| 2546 | 4,593 | 4,646 | 4,650 |       |       |      |     |     |     |       | 4,488 | 4,406 | 4,557  |
| 2547 | 4,680 |       |       |       |       |      |     |     |     |       | 5,775 | 5,885 | 5,447  |
| 2548 | 5,975 | 6,122 |       |       |       |      |     |     |     |       | 6,743 | 6,725 | 6,391  |
| 2549 | 6,725 | 6,725 | 6,725 |       |       |      |     |     |     |       | 5,806 | 6,000 | 6,396  |
| 2550 | 6,205 | 6,250 |       |       |       |      |     |     |     |       | 6,509 | 6,741 | 6,426  |
| 2551 | 6,836 | 8,293 |       |       |       |      |     |     |     |       | 9,250 | 9,490 | 8,467  |

## ราคาข้าวเปลือกหน้าปี 5 % เฉลี่ยตลาดก้านันทรัง/ท่าข้าวลาดยาวและตลาดกลางจังหวัดพิษณุโลก

หน่วย : บาท/ตัน

| ปี   | มค.   | กพ.   | มีค.  | เมษ.  | พค.   | มิย. | กค. | สค. | กย. | ตค.   | พย.   | ธค.   | เฉลี่ย |
|------|-------|-------|-------|-------|-------|------|-----|-----|-----|-------|-------|-------|--------|
| 2540 | 5,114 | 5,081 | 5,069 | 4,925 | 4,875 |      |     |     |     |       |       |       | 6,050  |
| 2541 | 7,105 | 7,422 | 6,650 |       |       |      |     |     |     |       |       |       | 5,435  |
| 2542 | 6,164 | 5,859 | 5,465 |       |       |      |     |     |     |       | 4,915 | 4,723 | 5,425  |
| 2543 | 4,837 | 4,967 | 4,799 | 4,472 |       |      |     |     |     |       | 4,715 | 4,341 | 4,689  |
| 2544 | 4,368 | 4,409 | 4,339 |       |       |      |     |     |     |       | 4,389 | 4,421 | 4,385  |
| 2545 | 4,514 | 4,706 | 4,650 | 4,650 |       |      |     |     |     | 4,728 | 4,688 | 4,588 | 4,646  |
| 2546 | 4,663 | 4,698 | 4,700 |       |       |      |     |     |     |       | 4,434 | 4,468 | 4,593  |
| 2547 | 4,704 |       |       |       |       |      |     |     |     |       | 5,932 | 6,068 | 5,568  |
| 2548 | 6,190 | 6,286 |       |       |       |      |     |     |     |       | 6,800 | 6,788 | 6,516  |
| 2549 | 6,788 | 6,788 | 6,788 |       |       |      |     |     |     |       | 5,987 | 6,125 | 6,495  |
| 2550 | 6,268 | 6,320 |       |       |       |      |     |     |     |       | 6,538 | 6,746 | 6,468  |
| 2551 | 6,805 | 8,066 |       |       |       |      |     |     |     |       | 9,325 | 9,445 | 8,410  |

สำนักส่งเสริมการค้าสินค้าเกษตร

## ราคาข้าวเปลือกเจ้านาปรัง ความชื้น 15% ตลาดก้านันทรัง / ทำข้าวลาตยา

FILE : PX 008

หน่วย : บาท/ตัน

| ปี   | มค.   | กพ.   | มีค.   | เมย.   | พค.    | มิย.   | กค.    | สค.    | กย.    | ตค.    | พย.   | ธค.   | เฉลี่ย |
|------|-------|-------|--------|--------|--------|--------|--------|--------|--------|--------|-------|-------|--------|
| 2540 |       |       | 4,494  | 4,269  | 4,389  | 4,375  | 4,794  | 5,125  | 5,228  | 5,563  | 5,500 | 5,956 | 4,969  |
| 2541 | 6,575 | 6,770 | 6,599  | 6,681  | 6,568  | 7,211  | 7,281  | 7,400  | 7,296  | 6,495  | 5,544 | 5,679 | 6,675  |
| 2542 | 6,213 | 5,611 | 5,368  | 4,859  | 4,840  | 5,200  | 5,303  | 5,248  | 4,997  | 4,671  | 4,655 | 4,797 | 5,147  |
| 2543 | 4,825 |       | 4,659  | 4,419  | 4,561  | 4,674  | 4,380  | 4,450  | 4,025  | 4,245  | 4,322 | 4,385 | 4,450  |
| 2544 | 4,498 | 4,492 | 4,273  | 4,185  | 4,250  | 4,385  | 4,450  | 4,160  | 4,330  | 4,345  | 4,344 |       | 4,337  |
| 2545 |       |       | 4,576  | 4,606  | 4,845  | 4,956  | 4,750  | 4,640  | 4,650  | 4,681  |       |       | 4,713  |
| 2546 |       |       | 4,580  | 4,550  | 4,550  | 4,731  | 4,902  | 4,713  | 4,707  | 4,603  |       |       | 4,667  |
| 2547 |       | 4,850 | 5,065  | 5,254  | 5,250  | 5,250  | 5,446  | 5,998  | 5,906  | 6,050  |       |       | 5,452  |
| 2548 |       |       | 6,365  | 6,888  | 6,900  | 6,882  | 6,750  | 6,688  | 6,983  | 6,950  |       |       | 6,801  |
| 2549 |       |       | 6,850  | 6,850  | 6,850  | 6,850  | 6,859  | 6,935  | 6,408  | 6,030  |       |       | 6,704  |
| 2550 |       |       | 6,243  | 6,323  | 6,174  | 6,233  | 6,250  | 6,250  | 6,250  | 6,250  |       |       | 6,247  |
| 2551 |       |       | 10,423 | 13,086 | 12,952 | 12,522 | 12,440 | 12,258 | 12,033 | 11,850 |       |       | 12,196 |

หมายเหตุ : ตั้งแต่เดือนกุมภาพันธ์ 47 เป็นต้นไป เป็นราคาในตลาดกลางทำข้าวลาตยา

## ราคาข้าวเปลือกเจ้านาปรัง ความชื้น 15% ตลาดกลางจังหวัดพิษณุโลก

หน่วย : บาท/ตัน

| ปี   | มค.   | กพ.   | มีค.   | เมย.   | พค.    | มิย.   | กค.    | สค.    | กย.    | ตค.    | พย.   | ธค.   | เฉลี่ย |
|------|-------|-------|--------|--------|--------|--------|--------|--------|--------|--------|-------|-------|--------|
| 2540 |       |       | 4,670  | 4,100  | 4,578  | 4,625  | 5,060  | 5,072  | 5,157  | 5,570  | 5,075 | 5,850 | 4,976  |
| 2541 | 7,437 | 7,126 | 6,231  | 6,695  | 6,599  | 7,267  | 7,186  | 7,286  | 7,148  | 6,164  | 5,192 | 5,488 | 6,652  |
| 2542 | 6,020 | 5,560 | 5,131  | 4,532  | 4,714  | 5,141  | 5,098  | 5,070  | 4,780  | 4,348  | 4,552 | 4,585 | 4,961  |
| 2543 | 4,740 | 4,889 | 4,677  | 4,316  | 4,173  | 4,123  | 4,080  | 4,221  | 3,775  | 4,192  | 4,177 | 4,156 | 4,293  |
| 2544 | 4,198 | 4,212 | 4,050  | 3,916  | 4,030  | 4,225  | 4,310  | 4,198  | 4,298  | 4,250  | 4,225 | 4,303 | 4,185  |
| 2545 | 4,439 | 4,617 | 4,571  | 4,589  | 4,610  | 4,635  | 4,492  | 4,410  | 4,425  | 4,492  |       |       | 4,528  |
| 2546 |       |       | 4,490  | 4,475  | 4,586  | 4,689  | 4,687  | 4,578  | 4,648  |        |       |       | 4,593  |
| 2547 |       | 4,740 | 5,048  | 5,131  | 5,317  | 5,373  | 5,448  | 5,670  | 5,775  | 5,775  |       |       | 5,364  |
| 2548 |       |       | 6,346  | 6,475  | 6,475  | 6,475  | 6,475  | 6,475  | 6,543  | 6,775  |       |       | 6,505  |
| 2549 |       |       | 6,663  | 6,475  | 6,475  | 6,475  | 6,475  | 6,475  | 6,335  | 5,575  |       |       | 6,369  |
| 2550 |       |       | 6,023  | 6,215  | 6,285  | 6,150  | 6,150  | 6,150  | 6,130  | 6,061  |       |       | 6,146  |
| 2551 |       |       | 10,533 | 13,803 | 13,642 | 12,321 | 12,500 | 11,917 | 11,773 | 10,580 |       |       | 12,134 |

## ราคาข้าวเปลือกนาปรัง ความชื้น 15% เฉลี่ย ทำข้าวลาตยาและจังหวัดพิษณุโลก

หน่วย : บาท/ตัน

| ปี   | มค.   | กพ.   | มีค.   | เมย.   | พค.    | มิย.   | กค.    | สค.    | กย.    | ตค.    | พย.   | ธค.   | เฉลี่ย |
|------|-------|-------|--------|--------|--------|--------|--------|--------|--------|--------|-------|-------|--------|
| 2540 |       |       | 4,582  | 4,185  | 4,484  | 4,500  | 4,927  | 5,098  | 5,193  | 5,567  | 5,603 | 5,903 | 5,004  |
| 2541 | 7,006 | 6,948 | 6,415  | 6,688  | 6,584  | 7,239  | 7,234  | 7,343  | 7,208  | 6,301  | 5,368 | 5,583 | 6,660  |
| 2542 | 6,117 | 5,586 | 5,250  | 4,696  | 4,777  | 5,170  | 5,201  | 5,159  | 4,888  | 4,510  | 4,604 | 4,691 | 5,054  |
| 2543 | 4,787 | 4,889 | 4,668  | 4,368  | 4,367  | 4,398  | 4,230  | 4,336  | 3,900  | 4,218  | 4,250 | 4,271 | 4,390  |
| 2544 | 4,348 | 4,352 | 4,162  | 4,050  | 4,140  | 4,305  | 4,380  | 4,179  | 4,314  | 4,298  | 4,284 | 4,303 | 4,260  |
| 2545 | 4,439 | 4,617 | 4,574  | 4,598  | 4,728  | 4,793  | 4,621  | 4,525  | 4,538  | 4,587  |       |       | 4,602  |
| 2546 |       |       | 4,535  | 4,513  | 4,568  | 4,710  | 4,795  | 4,646  | 4,678  | 4,603  |       |       | 4,631  |
| 2547 |       | 4,795 | 5,057  | 5,193  | 5,284  | 5,312  | 5,447  | 5,834  | 5,841  | 5,913  |       |       | 5,408  |
| 2548 |       |       | 6,355  | 6,682  | 6,688  | 6,679  | 6,613  | 6,582  | 6,764  | 6,863  |       |       | 6,653  |
| 2549 |       |       | 6,757  | 6,663  | 6,663  | 6,663  | 6,667  | 6,705  | 6,372  | 5,803  |       |       | 6,537  |
| 2550 |       |       | 6,137  | 6,268  | 6,230  | 6,192  | 6,200  | 6,200  | 6,190  | 6,156  |       |       | 6,197  |
| 2551 |       |       | 10,478 | 13,445 | 13,297 | 12,422 | 12,470 | 12,088 | 11,907 | 11,215 |       |       | 12,165 |

สำนักงานส่งเสริมการค้าสินค้าเกษตร

## ราคาขายส่งข้าวสารเจ้า 100 % ชั้น 2 ตลาดกรุงเทพมหานคร

File : PX006

หน่วย : บาท/100 กก.

| ปี   | มค.   | กพ.   | มีค.  | เมย.  | พค.   | มิย.  | กค.   | สค.   | กย.   | ตค.   | พย.   | ธค.   | เฉลี่ย |
|------|-------|-------|-------|-------|-------|-------|-------|-------|-------|-------|-------|-------|--------|
| 2540 | 880   | 863   | 807   | 753   | 795   | 792   | 905   | 864   | 926   | 956   | 933   | 1,122 | 883    |
| 2541 | 1,450 | 1,287 | 1,156 | 1,178 | 1,213 | 1,324 | 1,319 | 1,304 | 1,270 | 1,078 | 941   | 970   | 1,208  |
| 2542 | 1,058 | 987   | 902   | 828   | 854   | 898   | 900   | 886   | 876   | 819   | 851   | 846   | 892    |
| 2543 | 858   | 892   | 821   | 770   | 751   | 742   | 716   | 718   | 709   | 766   | 769   | 758   | 773    |
| 2544 | 755   | 748   | 729   | 716   | 720   | 740   | 743   | 724   | 729   | 719   | 741   | 752   | 735    |
| 2545 | 807   | 825   | 786   | 797   | 833   | 828   | 782   | 767   | 763   | 782   | 776   | 777   | 794    |
| 2546 | 824   | 832   | 806   | 807   | 814   | 826   | 806   | 779   | 766   | 741   | 734   | 759   | 791    |
| 2547 | 810   | 815   | 904   | 906   | 896   | 896   | 910   | 950   | 930   | 968   | 1,005 | 1,046 | 920    |
| 2548 | 1,069 | 1,075 | 1,087 | 1,135 | 1,126 | 1,123 | 1,108 | 1,125 | 1,131 | 1,134 | 1,104 | 1,112 | 1,111  |
| 2549 | 1,121 | 1,143 | 1,142 | 1,123 | 1,136 | 1,157 | 1,158 | 1,138 | 1,118 | 1,079 | 1,042 | 1,047 | 1,117  |
| 2550 | 1,074 | 1,085 | 1,082 | 1,052 | 1,063 | 1,091 | 1,073 | 1,072 | 1,066 | 1,078 | 1,119 | 1,169 | 1,085  |
| 2551 | 1,185 | 1,412 | 1,738 | 2,613 | 2,602 | 2,192 | 2,176 | 2,069 | 2,209 | 1,959 | 1,808 | 1,791 | 1,980  |

## ราคาขายส่งข้าวสารเจ้า 5% ตลาดกรุงเทพมหานคร

หน่วย : บาท/100 กก.

| ปี   | มค.   | กพ.   | มีค.  | เมย.  | พค.   | มิย.  | กค.   | สค.   | กย.   | ตค.   | พย.   | ธค.   | เฉลี่ย |
|------|-------|-------|-------|-------|-------|-------|-------|-------|-------|-------|-------|-------|--------|
| 2540 | 838   | 822   | 769   | 710   | 735   | 748   | 852   | 828   | 883   | 923   | 907   | 1,090 | 842    |
| 2541 | 1,401 | 1,233 | 1,119 | 1,140 | 1,162 | 1,288 | 1,254 | 1,238 | 1,230 | 1,043 | 910   | 927   | 1,162  |
| 2542 | 1,022 | 949   | 868   | 799   | 822   | 866   | 873   | 859   | 831   | 780   | 816   | 819   | 859    |
| 2543 | 824   | 833   | 767   | 724   | 687   | 689   | 684   | 694   | 679   | 745   | 742   | 731   | 733    |
| 2544 | 730   | 724   | 700   | 671   | 675   | 694   | 707   | 696   | 710   | 702   | 714   | 726   | 704    |
| 2545 | 785   | 800   | 764   | 773   | 803   | 799   | 758   | 745   | 740   | 751   | 751   | 750   | 768    |
| 2546 | 794   | 797   | 782   | 783   | 785   | 795   | 774   | 747   | 739   | 721   | 714   | 732   | 764    |
| 2547 | 777   | 778   | 873   | 881   | 871   | 876   | 889   | 925   | 906   | 937   | 979   | 1,026 | 893    |
| 2548 | 1,049 | 1,055 | 1,066 | 1,115 | 1,106 | 1,103 | 1,088 | 1,105 | 1,107 | 1,108 | 1,079 | 1,088 | 1,089  |
| 2549 | 1,095 | 1,119 | 1,117 | 1,090 | 1,106 | 1,127 | 1,128 | 1,108 | 1,088 | 1,050 | 1,013 | 1,022 | 1,089  |
| 2550 | 1,050 | 1,051 | 1,038 | 1,018 | 1,031 | 1,061 | 1,039 | 1,038 | 1,027 | 1,051 | 1,096 | 1,135 | 1,053  |
| 2551 | 1,148 | 1,365 | 1,696 | 2,524 | 2,417 | 2,105 | 2,093 | 2,018 | 2,149 | 1,818 | 1,711 | 1,682 | 1,894  |

## ราคาขายส่งปลายข้าวขาว A-1เลิศ (ใหม่) ตลาดกรุงเทพมหานคร

หน่วย : บาท/100 กก.

| ปี   | มค.   | กพ.   | มีค.  | เมย.  | พค.   | มิย.  | กค.   | สค.   | กย.   | ตค. | พย. | ธค.   | เฉลี่ย |
|------|-------|-------|-------|-------|-------|-------|-------|-------|-------|-----|-----|-------|--------|
| 2540 | 502   | 536   | 552   | 511   | 507   | 514   | 575   | 620   | 669   | 663 | 650 | 798   | 591    |
| 2541 | 873   | 798   | 717   | 699   | 698   | 770   | 818   | 888   | 934   | 906 | 782 | 792   | 806    |
| 2542 | 794   | 718   | 677   | 618   | 625   | 690   | 724   | 728   | 683   | 604 | 597 | 522   | 665    |
| 2543 | 531   | 531   | 520   | 504   | 495   | 486   | 519   | 533   | 540   | 533 | 510 | 515   | 518    |
| 2544 | 534   | 524   | 497   | 501   | 522   | 545   | 585   | 589   | 612   | 602 | 541 | 541   | 549    |
| 2545 | 581   | 588   | 596   | 595   | 591   | 586   | 580   | 579   | 595   | 642 | 631 | 609   | 598    |
| 2546 | 595   | 591   | 570   | 560   | 556   | 584   | 578   | 583   | 584   | 581 | 583 | 600   | 580    |
| 2547 | 630   | 665   | 767   | 788   | 807   | 817   | 802   | 821   | 787   | 765 | 805 | 810   | 772    |
| 2548 | 829   | 841   | 836   | 838   | 830   | 818   | 813   | 825   | 836   | 846 | 812 | 800   | 827    |
| 2549 | 780   | 787   | 783   | 791   | 771   | 771   | 764   | 772   | 791   | 778 | 747 | 775   | 776    |
| 2550 | 829   | 870   | 861   | 822   | 800   | 821   | 829   | 847   | 880   | 950 | 996 | 1,074 | 882    |
| 2551 | 1,123 | 1,326 | 1,570 | 2,212 | 1,916 | 1,554 | 1,490 | 1,226 | 1,219 | 985 | 869 | 870   | 1,363  |

## ราคาขายส่งข้าวสารเจ้า 25% ในตลาดกรุงเทพมหานคร

px006-2

หน่วย : บาท/100 กก.

| ปี   | มค.   | กพ.   | มีค.  | เมษ.  | พค.   | มิย.  | กค.   | สค.   | กย.   | ตค.   | พย.   | ธค.   | เฉลี่ย |
|------|-------|-------|-------|-------|-------|-------|-------|-------|-------|-------|-------|-------|--------|
| 2540 | 746   | 731   | 698   | 581   | 683   | 684   | 775   | 760   | 815   | 837   | 827   | 1,008 | 762    |
| 2541 | 1,265 | 1,112 | 1,003 | 1,006 | 1,037 | 1,158 | 1,162 | 1,160 | 1,144 | 1,003 | 870   | 883   | 1,067  |
| 2542 | 941   | 868   | 814   | 748   | 758   | 816   | 825   | 820   | 789   | 741   | 767   | 753   | 803    |
| 2543 | 759   | 765   | 714   | 675   | 645   | 643   | 640   | 651   | 647   | 700   | 691   | 681   | 684    |
| 2544 | 683   | 675   | 648   | 626   | 634   | 655   | 675   | 670   | 684   | 676   | 670   | 680   | 665    |
| 2545 | 733   | 748   | 721   | 728   | 749   | 746   | 713   | 704   | 702   | 725   | 723   | 717   | 726    |
| 2546 | 746   | 762   | 730   | 729   | 732   | 743   | 735   | 707   | 705   | 689   | 681   | 694   | 721    |
| 2547 | 734   | 746   | 844   | 853   | 849   | 854   | 866   | 900   | 875   | 874   | 904   | 965   | 855    |
| 2548 | 984   | 994   | 1,000 | 1,030 | 1,021 | 1,018 | 1,004 | 1,020 | 1,022 | 1,024 | 994   | 1,003 | 1,009  |
| 2549 | 1,016 | 1,034 | 1,032 | 1,006 | 993   | 993   | 998   | 983   | 981   | 969   | 948   | 971   | 994    |
| 2550 | 998   | 998   | 979   | 953   | 958   | 982   | 979   | 981   | 983   | 998   | 1,058 | 1,102 | 997    |
| 2551 | 1,147 | 1,350 | 1,681 | 2,454 | 2,402 | 2,062 | 2,027 | 1,845 | 1,896 | 1,587 | 1,355 | 1,408 | 1,768  |

## ราคาขายส่งข้าวหนึ่ง 100 % ตลาดกรุงเทพมหานคร

หน่วย : บาท/100 กก.

| ปี   | มค.   | กพ.   | มีค.  | เมษ.  | พค.   | มิย.  | กค.   | สค.   | กย.   | ตค.   | พย.   | ธค.   | เฉลี่ย |
|------|-------|-------|-------|-------|-------|-------|-------|-------|-------|-------|-------|-------|--------|
| 2540 | 809   | 787   | 778   | 740   | 797   | 795   | 921   | 978   | 1,055 | 1,014 | 985   | 1,149 | 901    |
| 2541 | 1,420 | 1,305 | 1,103 | 1,096 | 1,124 | 1,268 | 1,273 | 1,284 | 1,265 | 1,092 | 764   | 997   | 1,166  |
| 2542 | 1,075 | 976   | 909   | 858   | 882   | 892   | 883   | 915   | 988   | 983   | 1,002 | 914   | 940    |
| 2543 | 886   | 907   | 863   | 830   | 810   | 811   | 814   | 799   | 752   | 812   | 762   | 763   | 817    |
| 2544 | 777   | 730   | 702   | 712   | 735   | 782   | 872   | 857   | 906   | 886   | 803   | 755   | 793    |
| 2545 | 793   | 799   | 769   | 761   | 771   | 766   | 751   | 760   | 766   | 790   | 797   | 757   | 773    |
| 2546 | 777   | 780   | 762   | 766   | 762   | 784   | 786   | 766   | 760   | 750   | 734   | 726   | 763    |
| 2547 | 753   | 787   | 882   | 916   | 933   | 926   | 924   | 995   | 975   | 985   | 1,001 | 1,037 | 926    |
| 2548 | 1,057 | 1,065 | 1,061 | 1,132 | 1,114 | 1,110 | 1,090 | 1,111 | 1,133 | 1,133 | 1,089 | 1,078 | 1,098  |
| 2549 | 1,081 | 1,108 | 1,108 | 1,095 | 1,096 | 1,123 | 1,143 | 1,131 | 1,124 | 1,095 | 1,066 | 1,057 | 1,102  |
| 2550 | 1,065 | 1,065 | 1,078 | 1,068 | 1,062 | 1,091 | 1,082 | 1,078 | 1,078 | 1,103 | 1,175 | 1,225 | 1,098  |
| 2551 | 1,248 | 1,523 | 1,870 | 2,751 | 2,799 | 2,354 | 2,344 | 2,162 | 2,205 | 1,892 | 1,759 | 1,783 | 2,058  |

สำนักส่งเสริมการค้าสินค้าเกษตร

## ราคาขายส่งข้าวเหนียว 10% เมล็ดยาว ตลาดกรุงเทพมหานคร

PX007-2

หน่วย : บาท/100 กก.

| ปี   | มค.   | กพ.   | มีค.  | เมย.  | พค.   | มิย.  | กค.   | สค.   | กย.   | ตค.   | พย.   | ธค.   | เฉลี่ย |
|------|-------|-------|-------|-------|-------|-------|-------|-------|-------|-------|-------|-------|--------|
| 2540 | 1,098 | 1,103 | 1,124 | 1,117 | 1,169 | 1,201 | 1,394 | 1,450 | 1,546 | 1,531 | 1,425 | 1,510 | 1,306  |
| 2541 | 1,839 | 1,784 | 1,666 | 1,682 | 1,653 | 1,605 | 1,582 | 1,545 | 1,526 | 1,440 | 1,274 | 1,225 | 1,568  |
| 2542 | 1,231 | 1,108 | 974   | 888   | 901   | 839   | 823   | 881   | 966   | 845   | 894   | 935   | 940    |
| 2543 | 930   | 867   | 848   | 919   | 966   | 968   | 1,026 | 1,020 | 1,022 | 1,025 | 1,025 | 1,035 | 971    |
| 2544 | 1,071 | 1,030 | 996   | 986   | 985   | 1,020 | 1,024 | 996   | 985   | 868   | 895   | 891   | 979    |
| 2545 | 946   | 929   | 945   | 968   | 1,040 | 1,047 | 1,079 | 1,095 | 1,138 | 1,141 | 1,156 | 1,145 | 1,052  |
| 2546 | 1,141 | 1,163 | 1,165 | 1,165 | 1,165 | 1,166 | 1,156 | 1,371 | 1,391 | 1,405 | 1,239 | 1,260 | 1,232  |
| 2547 | 1,305 | 1,279 | 1,265 | 1,265 | 1,244 | 1,235 | 1,235 | 1,224 | 1,127 | 1,098 | 1,135 | 1,120 | 1,211  |
| 2548 | 1,147 | 1,150 | 1,150 | 1,150 | 1,150 | 1,150 | 1,150 | 1,150 | 1,150 | 1,150 | 1,095 | 1,090 | 1,140  |
| 2549 | 1,247 | 1,264 | 1,270 | 1,286 | 1,340 | 1,399 | 1,688 | 1,741 | 1,837 | 1,961 | 2,044 | 2,010 | 1,591  |
| 2550 | 2,023 | 2,040 | 2,040 | 2,040 | 2,115 | 2,130 | 2,130 | 2,248 | 2,450 | 2,325 | 1,718 | 1,661 | 2,077  |
| 2551 | 1,488 | 1,526 | 1,655 | 2,141 | 1,761 | 1,594 | 1,503 | 1,444 | 1,405 | 1,364 | 1,298 | 1,325 | 1,542  |

## ราคาขายส่งปลายข้าวเหนียว A-1 ตลาดกรุงเทพมหานคร

หน่วย : บาท/100 กก.

| ปี   | มค.   | กพ.   | มีค.  | เมย.  | พค.   | มิย.  | กค.   | สค.   | กย.   | ตค.   | พย.   | ธค.   | เฉลี่ย |
|------|-------|-------|-------|-------|-------|-------|-------|-------|-------|-------|-------|-------|--------|
| 2540 | 842   | 846   | 858   | 852   | 855   | 859   | 924   | 958   | 1,018 | 1,018 | 1,052 | 1,007 | 924    |
| 2541 | 1,148 | 987   | 882   | 912   | 909   | 895   | 873   | 875   | 881   | 868   | 793   | 777   | 900    |
| 2542 | 800   | 771   | 746   | 754   | 759   | 754   | 745   | 758   | 824   | 674   | 634   | 595   | 735    |
| 2543 | 567   | 563   | 520   | 530   | 549   | 556   | 565   | 558   | 547   | 556   | 564   | 609   | 557    |
| 2544 | 731   | 870   | 869   | 891   | 926   | 966   | 952   | 843   | 817   | 790   | 680   | 709   | 837    |
| 2545 | 756   | 774   | 810   | 807   | 814   | 795   | 812   | 822   | 831   | 844   | 808   | 853   | 811    |
| 2546 | 857   | 858   | 845   | 845   | 845   | 817   | 821   | 863   | 904   | 846   | 848   | 865   | 851    |
| 2547 | 882   | 867   | 865   | 885   | 885   | 885   | 885   | 886   | 905   | 858   | 833   | 835   | 873    |
| 2548 | 844   | 845   | 865   | 915   | 868   | 865   | 865   | 875   | 875   | 875   | 875   | 905   | 873    |
| 2549 | 912   | 983   | 1,072 | 1,143 | 1,145 | 1,204 | 1,311 | 1,384 | 1,532 | 1,662 | 1,704 | 1,661 | 1,309  |
| 2550 | 1,640 | 1,640 | 1,629 | 1,590 | 1,590 | 1,590 | 1,557 | 1,585 | 1,399 | 1,231 | 1,266 | 1,250 | 1,497  |
| 2551 | 1,196 | 1,346 | 1,476 | 1,795 | 1,505 | 1,319 | 1,253 | 1,202 | 1,171 | 1,021 | 943   | 982   | 1,267  |

สำนักส่งเสริมการค้าสินค้าเกษตร

## ราคาขายส่งข้าวสารหอมมะลิ 100% ชั้น 2 ในตลาดกรุงเทพมหานคร

PX007-3

หน่วย : บาท/100 กก.

| ปี   | มค.   | กพ.   | มีค.  | เมย.  | พค.   | มิย.  | กค.   | สค.   | กย.   | ตค.   | พย.   | ธค.   | เฉลี่ย |
|------|-------|-------|-------|-------|-------|-------|-------|-------|-------|-------|-------|-------|--------|
| 2540 | 1,484 | 1,580 | 1,754 | 1,720 | 1,788 | 1,891 | 2,101 | 2,156 | 2,080 | 1,910 | 1,758 | 1,936 | 1,847  |
| 2541 | 2,564 | 2,386 | 2,156 | 2,068 | 2,088 | 2,033 | 1,896 | 1,810 | 1,698 | 1,518 | 1,422 | 1,430 | 1,922  |
| 2542 | 1,454 | 1,423 | 1,378 | 1,348 | 1,378 | 1,370 | 1,476 | 1,563 | 1,908 | 1,850 | 1,721 | 1,530 | 1,533  |
| 2543 | 1,520 | 1,531 | 1,543 | 1,563 | 1,727 | 1,840 | 2,028 | 2,015 | 1,983 | 1,970 | 1,910 | 1,887 | 1,793  |
| 2544 | 1,443 | 1,345 | 1,306 | 1,297 | 1,227 | 1,145 | 1,117 | 996   | 952   | 1,032 | 1,088 | 1,031 | 1,165  |
| 2545 | 1,021 | 1,053 | 1,044 | 1,050 | 1,105 | 1,219 | 1,309 | 1,311 | 1,345 | 1,275 | 1,278 | 1,252 | 1,189  |
| 2546 | 1,359 | 1,440 | 1,686 | 1,811 | 1,837 | 1,862 | 1,855 | 1,972 | 2,074 | 1,888 | 1,865 | 1,675 | 1,777  |
| 2547 | 1,856 | 1,766 | 1,760 | 1,743 | 1,681 | 1,606 | 1,477 | 1,454 | 1,379 | 1,427 | 1,510 | 1,510 | 1,597  |
| 2548 | 1,512 | 1,540 | 1,540 | 1,540 | 1,523 | 1,471 | 1,460 | 1,502 | 1,501 | 1,500 | 1,468 | 1,465 | 1,502  |
| 2549 | 1,465 | 1,538 | 1,590 | 1,590 | 1,618 | 1,668 | 1,809 | 1,825 | 1,816 | 1,804 | 1,621 | 1,670 | 1,668  |
| 2550 | 1,782 | 1,790 | 1,790 | 1,780 | 1,746 | 1,747 | 1,750 | 1,750 | 1,750 | 1,765 | 1,855 | 1,955 | 1,788  |
| 2551 | 2,043 | 2,227 | 2,416 | 3,322 | 3,214 | 2,729 | 2,637 | 2,419 | 2,459 | 2,434 | 2,471 | 2,465 | 2,570  |

## ราคาขายส่งปลายข้าวสารหอมมะลิในตลาดกรุงเทพมหานคร

หน่วย : บาท/100 กก.

| ปี   | มค.   | กพ.   | มีค.  | เมย.  | พค.   | มิย.  | กค.   | สค.   | กย.   | ตค.   | พย.   | ธค.   | เฉลี่ย |
|------|-------|-------|-------|-------|-------|-------|-------|-------|-------|-------|-------|-------|--------|
| 2540 | 518   | 564   | 591   | 591   | 608   | 610   | 645   | 661   | 694   | 677   | 668   | 809   | 636    |
| 2541 | 886   | 821   | 768   | 782   | 802   | 823   | 832   | 892   | 945   | 914   | 788   | 800   | 838    |
| 2542 | 826   | 822   | 825   | 824   | 827   | 824   | 839   | 812   | 825   | 812   | 712   | 616   | 797    |
| 2543 | 601   | 603   | 605   | 611   | 585   | 569   | 591   | 610   | 598   | 622   | 579   | 569   | 595    |
| 2544 | 572   | 582   | 624   | 651   | 692   | 757   | 781   | 810   | 802   | 805   | 712   | 685   | 706    |
| 2545 | 722   | 704   | 682   | 680   | 671   | 672   | 680   | 697   | 713   | 712   | 697   | 670   | 692    |
| 2546 | 636   | 650   | 628   | 605   | 614   | 639   | 642   | 673   | 705   | 704   | 678   | 728   | 659    |
| 2547 | 828   | 953   | 1,001 | 1,037 | 1,067 | 995   | 950   | 963   | 850   | 833   | 894   | 887   | 938    |
| 2548 | 913   | 909   | 881   | 875   | 868   | 846   | 850   | 907   | 899   | 898   | 869   | 823   | 878    |
| 2549 | 800   | 833   | 839   | 828   | 813   | 848   | 869   | 870   | 886   | 866   | 834   | 856   | 845    |
| 2550 | 895   | 930   | 925   | 958   | 955   | 993   | 996   | 1,008 | 1,027 | 1,034 | 1,116 | 1,201 | 1,003  |
| 2551 | 1,263 | 1,442 | 1,635 | 2,298 | 2,055 | 1,688 | 1,700 | 1,593 | 1,767 | 1,795 | 1,388 | 1,192 | 1,651  |

สำนักส่งเสริมการค้าสินค้าเกษตร



## ราคาขายส่งข้าวหอมปทุมธานี ตลาดกรุงเทพมหานคร

PX009

หน่วย : บาท/100 กก.

| ปี   | มค.   | กพ.   | มีค.  | เมษ.  | พค.   | มิย.  | กค.   | สค.   | กย.   | ตค.   | พย.   | ธค.   | เฉลี่ย |
|------|-------|-------|-------|-------|-------|-------|-------|-------|-------|-------|-------|-------|--------|
| 2547 | -     | -     | -     | -     | 1,111 | 990   | 971   | 1,000 | 1,162 | 1,117 | 1,150 | 1,150 | 1,081  |
| 2548 | 1,150 | 1,150 | 1,150 | 1,150 | 1,150 | 1,150 | 1,150 | 1,180 | 1,190 | 1,190 | 1,190 | 1,190 | 1,166  |
| 2549 | 1,209 | 1,234 | 1,290 | 1,290 | 1,290 | 1,388 | 1,481 | 1,490 | 1,490 | 1,487 | 1,351 | 1,290 | 1,358  |
| 2550 | 1,373 | 1,390 | 1,368 | 1,290 | 1,284 | 1,280 | 1,280 | 1,186 | 1,170 | 1,183 | 1,321 | 1,388 | 1,293  |
| 2551 | 1,484 | 1,749 | 2,077 | 2,911 | 2,754 | 2,455 | 2,320 | 2,202 | 2,328 | 2,231 | 2,105 | 2,159 | 2,231  |

## ราคาขายส่งปลายข้าวหอมปทุมธานี ตลาดกรุงเทพมหานคร

หน่วย : บาท/100 กก.

| ปี   | มค.   | กพ.   | มีค.  | เมษ.  | พค.   | มิย.  | กค.   | สค.   | กย.   | ตค.   | พย.   | ธค.   | เฉลี่ย |
|------|-------|-------|-------|-------|-------|-------|-------|-------|-------|-------|-------|-------|--------|
| 2547 | -     | -     | -     | -     | 901   | 880   | 821   | 840   | 806   | 798   | 844   | 862   | 844    |
| 2548 | 882   | 893   | 851   | 845   | 843   | 823   | 820   | 847   | 848   | 848   | 836   | 815   | 846    |
| 2549 | 789   | 800   | 817   | 811   | 792   | 809   | 818   | 818   | 826   | 825   | 782   | 793   | 807    |
| 2550 | 844   | 891   | 918   | 898   | 886   | 909   | 915   | 928   | 952   | 976   | 1,063 | 1,133 | 943    |
| 2551 | 1,202 | 1,392 | 1,594 | 2,232 | 1,961 | 1,623 | 1,642 | 1,429 | 1,589 | 1,560 | 1,119 | 1,055 | 1,533  |

## ราคาข้าวเปลือกหอมปทุมธานี ที่โรงสีรับซื้อในส่วนภูมิภาค

หน่วย : บาท/ตัน

| ปี   | มค.   | กพ.   | มีค.   | เมษ.   | พค.    | มิย.   | กค.    | สค.    | กย.    | ตค.    | พย.   | ธค.   | เฉลี่ย |
|------|-------|-------|--------|--------|--------|--------|--------|--------|--------|--------|-------|-------|--------|
| 2547 | -     | -     | -      | -      | -      | -      | -      | -      | 5,810  | 5,968  | 6,220 | 6,221 | 6,055  |
| 2548 | 6,417 | 6,541 | 6,485  | 6,500  | 6,500  | 6,547  | 6,550  | 6,600  | 6,600  | 6,626  | 6,700 | 6,700 | 6,564  |
| 2549 | 6,700 | 6,880 | 6,800  | 6,750  | 6,750  | 6,780  | 6,845  | 7,159  | 7,050  | 6,686  | 6,532 | 6,521 | 6,788  |
| 2550 | 7,026 | 7,400 | 7,386  | 7,011  | 6,617  | 6,624  | 6,600  | 6,600  | 6,600  | 6,616  | 6,991 | 7,447 | 6,910  |
| 2551 | 7,582 | 9,032 | 11,587 | 14,450 | 13,766 | 10,902 | 12,650 | 11,925 | 12,118 | 11,514 | 9,743 | 9,725 | 11,250 |

สำนักส่งเสริมการค้าสินค้าเกษตร

### สรุปปริมาณการส่งออกข้าวออกไปต่างประเทศรายเดือน

หน่วย : ปริมาณ/เมตริกตัน  
มูลค่า/ล้านบาท

| เดือน              | 2536             | 2537             | 2538             | 2539             | 2540             | 2541             | 2542             | 2543             | 2544             | 2545             | 2546             | 2547              | 2548             | 2549             | 2550             | 2551              |
|--------------------|------------------|------------------|------------------|------------------|------------------|------------------|------------------|------------------|------------------|------------------|------------------|-------------------|------------------|------------------|------------------|-------------------|
| มค.                | 355,158          | 477,430          | 683,322          | 562,889          | 377,949          | 684,258          | 561,509          | 453,860          | 542,617          | 683,545          | 580,091          | 550,232           | 764,497          | 579,501          | 622,942          | 1,022,849         |
| กพ.                | 247,666          | 416,838          | 638,035          | 430,992          | 287,899          | 564,678          | 435,160          | 531,032          | 468,532          | 531,389          | 544,549          | 704,296           | 588,663          | 585,601          | 591,362          | 1,049,697         |
| มีค.               | 364,318          | 393,646          | 580,866          | 492,731          | 374,825          | 591,276          | 466,123          | 495,392          | 376,301          | 571,122          | 482,455          | 821,005           | 591,762          | 626,015          | 743,386          | 1,136,239         |
| <b>ไตรมาสแรก</b>   | <b>967,142</b>   | <b>1,287,914</b> | <b>1,902,223</b> | <b>1,486,612</b> | <b>1,040,673</b> | <b>1,840,212</b> | <b>1,462,792</b> | <b>1,480,284</b> | <b>1,387,450</b> | <b>1,786,056</b> | <b>1,607,095</b> | <b>2,075,533</b>  | <b>1,944,922</b> | <b>1,791,117</b> | <b>1,957,690</b> | <b>3,208,785</b>  |
| เมย.               | 349,076          | 309,502          | 374,147          | 417,077          | 418,520          | 547,554          | 379,246          | 403,915          | 547,252          | 483,273          | 556,881          | 800,361           | 588,838          | 599,232          | 703,758          | 816,424           |
| พค.                | 426,268          | 286,035          | 526,393          | 518,318          | 396,191          | 427,058          | 473,077          | 557,074          | 634,543          | 646,631          | 586,875          | 831,376           | 597,570          | 665,334          | 683,554          | 1,006,026         |
| มิย.               | 409,752          | 270,873          | 533,577          | 425,083          | 473,177          | 495,114          | 537,306          | 396,904          | 611,925          | 498,500          | 532,499          | 946,430           | 588,818          | 659,296          | 729,510          | 954,388           |
| <b>ไตรมาสที่ 2</b> | <b>1,185,096</b> | <b>866,410</b>   | <b>1,434,117</b> | <b>1,360,478</b> | <b>1,287,888</b> | <b>1,469,726</b> | <b>1,389,629</b> | <b>1,357,893</b> | <b>1,793,720</b> | <b>1,628,404</b> | <b>1,676,255</b> | <b>2,578,167</b>  | <b>1,775,226</b> | <b>1,923,862</b> | <b>2,116,822</b> | <b>2,776,838</b>  |
| กค.                | 532,645          | 271,935          | 405,274          | 415,273          | 425,167          | 529,767          | 615,205          | 544,933          | 523,064          | 533,432          | 684,057          | 1,003,889         | 561,690          | 553,948          | 624,703          | 890,492           |
| สค.                | 459,738          | 348,856          | 376,875          | 413,516          | 412,798          | 525,671          | 632,679          | 493,681          | 699,300          | 574,400          | 699,916          | 738,805           | 628,221          | 525,788          | 641,321          | 790,060           |
| กย.                | 297,151          | 390,331          | 435,860          | 312,445          | 462,548          | 416,133          | 623,196          | 521,024          | 722,541          | 565,366          | 633,782          | 879,905           | 560,741          | 624,922          | 836,384          | 709,319           |
| <b>ไตรมาสที่ 3</b> | <b>1,289,534</b> | <b>1,011,122</b> | <b>1,218,009</b> | <b>1,141,234</b> | <b>1,300,513</b> | <b>1,471,571</b> | <b>1,871,080</b> | <b>1,559,638</b> | <b>1,944,905</b> | <b>1,673,198</b> | <b>2,017,755</b> | <b>2,622,599</b>  | <b>1,750,652</b> | <b>1,704,658</b> | <b>2,102,408</b> | <b>2,389,871</b>  |
| ตค.                | 429,540          | 422,637          | 337,186          | 352,704          | 465,190          | 461,287          | 564,073          | 697,394          | 813,038          | 908,034          | 716,841          | 1,089,458         | 600,084          | 697,756          | 1,101,638        | 604,910           |
| พย.                | 415,229          | 517,985          | 425,557          | 429,231          | 435,278          | 526,719          | 658,781          | 727,417          | 805,751          | 682,724          | 727,684          | 964,682           | 592,664          | 663,253          | 1,168,506        | 437,476           |
| ธค.                | 518,128          | 651,224          | 622,232          | 480,125          | 742,667          | 639,340          | 767,664          | 776,768          | 800,503          | 567,222          | 851,784          | 809,786           | 640,798          | 640,010          | 1,110,318        | 597,883           |
| <b>ไตรมาสที่ 4</b> | <b>1,362,897</b> | <b>1,591,846</b> | <b>1,384,975</b> | <b>1,262,060</b> | <b>1,643,135</b> | <b>1,627,346</b> | <b>1,990,518</b> | <b>2,201,579</b> | <b>2,419,292</b> | <b>2,157,980</b> | <b>2,296,309</b> | <b>2,863,926</b>  | <b>1,833,546</b> | <b>2,001,019</b> | <b>3,380,462</b> | <b>1,640,269</b>  |
| <b>ปริมาณรวม</b>   | <b>4,804,669</b> | <b>4,757,292</b> | <b>5,939,324</b> | <b>5,250,384</b> | <b>5,272,209</b> | <b>6,408,855</b> | <b>6,714,019</b> | <b>6,599,394</b> | <b>7,545,367</b> | <b>7,245,638</b> | <b>7,597,414</b> | <b>10,140,225</b> | <b>7,304,346</b> | <b>7,420,656</b> | <b>9,557,382</b> | <b>10,015,763</b> |
| <b>มูลค่ารวม</b>   | <b>32,946</b>    | <b>38,201</b>    | <b>46,792</b>    | <b>48,783</b>    | <b>60,619</b>    | <b>85,394</b>    | <b>72,324</b>    | <b>68,102</b>    | <b>69,261</b>    | <b>67,193</b>    | <b>76,368</b>    | <b>110,376</b>    | <b>90,874</b>    | <b>97,349</b>    | <b>123,700</b>   | <b>200,507</b>    |

ที่มา : สภาหอการค้าแห่งประเทศไทย (ตั้งแต่ปี 2541 - ปัจจุบันเป็นข้อมูลจากกรมการค้าต่างประเทศ)

กรมการค้าภายใน

## มันสำปะหลัง

| 1. ผลผลิตและความต้องการใช้<br>(ล้านตันหัวมันสด) | ปี 46/47 | ปี 47/48 | ปี 48/49 | ปี 49/50* | ปี 50/51 | ปี 51/52 |
|-------------------------------------------------|----------|----------|----------|-----------|----------|----------|
| ผลผลิตของไทย                                    | 21.44    | 16.94    | 22.58    | 26.41     | 27.39    | 29.15    |
| พื้นที่เพาะปลูก (ล้านไร่)                       | 6.61     | 6.16     | 6.69     | 7.13      | 7.30     | 8.01     |
| 2. ต้นทุนการผลิตหัวมันสด (บาท/กก.)              | 0.88     | 0.92     | 0.84     | 0.85      | 1.21     | 1.45     |
| 3. ราคา (บาท/กก.)                               | ปี 47/48 | ปี 48/49 | ปี 49/50 | ปี 50/51  | พ.ย.51   | ธ.ค.51   |
| หัวมันสดคณะกรรมการขายได้                        | 1.33     | 1.29     | 1.21     | 1.92      | 1.28     | 1.14     |
| หัวมันสดเชื่อแป้ง 25% จ.นครราชสีมา              | 1.50     | 1.29     | 1.33     | 2.01      | 1.41     | 1.38     |
| มันเส้น FOB (US\$/ตัน)                          | 112.25   | 112.46   | 122.0    | 122.0     | 142.50   | 128.75   |
| แป้งมัน FOB (US\$/ตัน)                          | 232.50   | 245.00   | 271.00   | 269.00    | 282.00   | 263.50   |
| 4. การส่งออก (ล้านตันผลิตภัณฑ์)                 | ปี 46/47 | ปี 47/48 | ปี 48/49 | ปี 49/50  | ปี 50/51 |          |
| มันเส้น                                         | 2.62     | 2.63     | 3.51     | 2.86      | 1.50     |          |
| มันอัดเม็ด                                      | 2.73     | 0.40     | 0.22     | 1.65      | 1.97     |          |
| แป้งดิบ                                         | 1.13     | 0.98     | 1.48     | 1.47      | 1.47     |          |
| แป้งแปรรูป                                      | 0.61     | 0.63     | 0.60     | 0.47      | 0.51     |          |
| กากมัน                                          | 0.18     | 0.34     | 0.28     | 0.43      | 0.40     |          |
| รวม                                             | 7.27     | 4.98     | 6.09     | 6.88      | 5.85     |          |

### 5. มาตรการ ปี 2550/51

คณะกรรมการ คชก. ได้มีมติเมื่อวันที่ 8 พฤศจิกายน 2550 เห็นชอบมาตรการแทรกแซงตลาดมันสำปะหลัง ปี 2550/51 อย่างเป็นระบบ รวม 3 มาตรการ ดังนี้

5.1 มาตรการแทรกแซง ด้วยการรับจำนำหัวมันสำปะหลังสดจากเกษตรกร ปริมาณ 5 ล้านตัน เพื่อแปรรูปเป็นมันเส้นและแป้งมัน โดยมีเงื่อนไขรับจำนำจากเกษตรกรไม่เกินรายละ 250 ตัน หรือวงเงินไม่เกินรายละ 350,000 บาท ระยะเวลารับจำนำ เดือนมกราคม-เมษายน 2551 กำหนดราคารับจำนำมันสำปะหลังสด เชื่อแป้ง 25% เป็นขั้นบันไดเดือนมกราคม 2551 กก.ละ 1.70 บาท เพิ่มขึ้นเดือนละ 0.05 บาท เป็นกก.ละ 1.85 บาทในเดือนเมษายน 2551

5.2 มาตรการเร่งระบายส่งออกผลิตภัณฑ์มันสำปะหลัง เห็นชอบให้กรมการค้าต่างประเทศ (1) วางแผนและเร่งหาตลาดส่งออกผลิตภัณฑ์มันสำปะหลัง (2) จัดระบบส่งออกผลิตภัณฑ์มันสำปะหลัง

5.3 มาตรการจัดระบบพิเศษเฉพาะพื้นที่ เห็นชอบให้ขยายดำเนินโครงการจัดระบบพิเศษเฉพาะพื้นที่มันสำปะหลังปี 2550/51 ในเขตภาคเหนือตอนล่าง อ.ขามเฒ่า อ.บ้านด่าน (จ.กำแพงเพชร) และเขตภาคตะวันออก อ.วังสมบูรณ์ (จ.สระแก้ว) โดยผู้เข้าร่วมโครงการใช้เงินกู้ยืมจาก ธ.ก.ส. และ ธ.กรุงไทย เป็นเงินทุนหมุนเวียน ดำเนินกิจกรรมการตลาด ระยะเวลาโครงการ ก.พ. 50 – มิ.ย. 55

### 6. มาตรการ ปี 2551/52

คณะรัฐมนตรี มีมติเมื่อวันที่ 28 ตุลาคม 2551 เห็นชอบในหลักการให้ดำเนินโครงการแทรกแซงตลาดมันสำปะหลังปี 2551/52 ด้วยการรับจำนำหัวมันสำปะหลังสด 5 ล้านตัน เพื่อแปรรูปเป็นมันเส้นและแป้งมัน โดยมีเงื่อนไขรับจำนำจากเกษตรกรไม่เกินรายละ 250 ตัน หรือวงเงินไม่เกินรายละ 350,000 บาท ระยะเวลารับจำนำเดือน พ.ย.51 – เม.ย.52 ราคารับจำนำกำหนดราคาเป็นขั้นบันไดจาก กก.ละ 1.80 บาท ในเดือน พ.ย.51 ปรับเพิ่มเติมเดือนละ 0.05 บาท/กก. ถึงเดือน เม.ย.52 กก.ละ 2.05 บาท

## ผลการดำเนินงาน

มีผู้ประกอบการสมัครเข้าร่วมโครงการ ประกอบด้วย ถาน้ำมัน 474 ราย โรงแปรง 48 ราย โกดังกลาง 116 ราย และ อคส.อนุมัติ ถาน้ำมันเข้าร่วม 326 ราย โรงแปรง 31 ราย ขณะนี้เปิดจุดรับจำหน่ายแล้ว 38 จุด แยกเป็น ถาน้ำมัน 270 จุด และ โรงแปรง 25 จุด มีเกษตรกรเข้าร่วมโครงการแล้ว 33,678 ราย ปริมาณการรับจำหน่าย 684,772 ตัน

### 7. สถานการณ์ ปี 2551/52

#### 7.1 ในประเทศ

ผลผลิตฤดูการผลิต ปี 2551/52 จากประมาณการผลผลิตของสำนักงานเศรษฐกิจการเกษตรมีปริมาณ 29.15 ล้านตันหัวมันสด เพิ่มขึ้นจากปีที่ผ่านมา ร้อยละ 15.86 ขณะนี้ผลผลิตจะออกสู่ตลาดแล้วร้อยละ 40 เกษตรกรส่วนใหญ่ขูดหัวมันสดจำหน่ายกับโครงการ เนื่องจากมีความจำเป็นต้องใช้จ่ายเงินในช่วงเทศกาลปีใหม่ ประกอบกับ ถาน้ำมันหยุดรับซื้อ จึงทำให้เกษตรกรเร่งขูดหัวมันสดจำหน่ายมากขึ้น ส่งผลให้ราคาซื้อหัวมันสด ณ โรงแปรง (เชื้อแปรง 25%) จ.นครราชสีมา รับซื้อเฉลี่ย กก.ละ 1.38บาท ราคา ถาน้ำมัน (ชนิดคละ) เฉลี่ย กก.ละ 1.14 บาท

#### 7.2 ต่างประเทศ

การส่งออกผลิตภัณฑ์มันของไทย ช่วงเดือน ม.ค.- พย.51 มันเส้น 1.241 ล้านตัน มูลค่า 6,952 ล้านบาท ลดลงจากช่วงเดียวกันของปี 50 (ม.ค. - พย.) ร้อยละ 36 มันอัดเม็ด 1.523 ล้านตัน มูลค่า 8,500 ล้านบาท เพิ่มขึ้นจากช่วงเดียวกันของปี 50 (ม.ค.- พ.ย.) ร้อยละ 30 แปรงมัน 1.775 ล้านตัน มูลค่า 25,572 ล้านบาท เพิ่มขึ้นจากช่วงเดียวกันของปี 50 (ม.ค.- พ.ย.) ร้อยละ 24 ทั้งนี้ การส่งออกผลิตภัณฑ์มันสำปะหลังชะลอตัว โดยมันเส้นมีการสั่งซื้อจากจีนน้อยลง เพื่อรอคู่สถานการณ์ ด้านมันอัดเม็ดไม่มีการสั่งซื้อจาก EU เนื่องจากรัฐพืชใน EU มีปริมาณมาก ส่งผลให้ไปใช้รัฐพืชที่มีราคาถูกกว่า สำหรับแปรงมันผู้ส่งออกมีสต็อกมาก เนื่องจากมีการสั่งซื้อจากประเทศคู่ค้าน้อยลง

สำนักส่งเสริมการค้าสินค้าเกษตร

มกราคม 2552

Agri\_231มันฯ F : 110เคือ11501

Agri\_24 มีควายนับ50 F : ราคาปิ่น

|                                                                | ต.ค.  | พ.ย.  | ธ.ค.  | ม.ค.  | ก.พ.  | มี.ค. | เม.ย. | พ.ค.  | มิ.ย. | ก.ค.  | ส.ค.  | ก.ย.  | เฉลี่ย |
|----------------------------------------------------------------|-------|-------|-------|-------|-------|-------|-------|-------|-------|-------|-------|-------|--------|
| <b>1. ราคาหัวมันสดเกษตรกรขายได้ : สำนักงานเศรษฐกิจการเกษตร</b> |       |       |       |       |       |       |       |       |       |       |       |       |        |
| 2545/46                                                        | 0.91  | 0.94  | 0.97  | 0.93  | 0.94  | 0.93  | 0.93  | 0.92  | 0.91  | 0.88  | 0.82  | 0.81  | 0.93   |
| 2546/47                                                        | 0.77  | 0.79  | 0.82  | 0.82  | 0.76  | 0.74  | 0.80  | 0.83  | 0.98  | 1.00  | 1.06  | 1.09  | 0.80   |
| 2547/48                                                        | 1.04  | 1.10  | 1.20  | 1.30  | 1.39  | 1.48  | 1.47  | 1.40  | 1.30  | 1.30  | 1.40  | 1.30  | 1.33   |
| 2548/49                                                        | 1.21  | 1.27  | 1.40  | 1.37  | 1.38  | 1.36  | 1.30  | 0.99  | 0.99  | 0.96  | 0.94  | 0.94  | 1.29   |
| 2549/50                                                        | 0.87  | 1.00  | 1.13  | 1.12  | 1.16  | 1.23  | 1.21  | 1.25  | 1.35  | 1.52  | 1.72  | 1.79  | 1.28   |
| 2550/51                                                        | 1.72  | 1.62  | 1.82  | 1.99  | 2.09  | 2.20  | 2.23  | 2.13  | 2.00  | 1.93  | 1.76  | 1.53  | 1.92   |
| 2551/52                                                        | 1.40  | 1.28  | 1.14  |       |       |       |       |       |       |       |       |       | 1.27   |
| <b>2. ราคาหัวมันสดเชือดแป้ง 25% จ.นครราชสีมา</b>               |       |       |       |       |       |       |       |       |       |       |       |       |        |
| 2545/46                                                        | 1.06  | 1.06  | 1.16  | 1.02  | 1.05  | 0.98  | 1.02  | 1.00  | 0.97  | 0.96  | 0.96  | 0.93  | 1.01   |
| 2546/47                                                        | 0.91  | 0.95  | 1.02  | 0.99  | 0.95  | 0.96  | 1.04  | 1.13  | 1.18  | 1.21  | 1.21  | 1.17  | 1.06   |
| 2547/48                                                        | 1.12  | 1.20  | 1.29  | 1.49  | 1.53  | 1.59  | 1.65  | 1.68  | 1.68  | 1.65  | 1.54  | 1.52  | 1.50   |
| 2548/49                                                        | 1.45  | 1.46  | 1.52  | 1.43  | 1.41  | 1.32  | 1.27  | 1.18  | 1.17  | 1.12  | 1.06  | 1.06  | 1.29   |
| 2549/50                                                        | 1.06  | 1.15  | 1.18  | 1.18  | 1.21  | 1.28  | 1.33  | 1.47  | 1.59  | 1.69  | 1.74  | 1.85  | 1.39   |
| 2550/51                                                        | 1.87  | 1.81  | 1.91  | 2.06  | 2.22  | 2.33  | 2.33  | 2.18  | 1.98  | 1.97  | 1.78  | 1.62  | 2.01   |
| 2551/52                                                        | 1.46  | 1.41  | 1.38  |       |       |       |       |       |       |       |       |       | 1.42   |
| <b>3. ราคาส่งออก เอฟ.โอ.บี.มันเส้น</b>                         |       |       |       |       |       |       |       |       |       |       |       |       |        |
| 2545/46                                                        | 2.96  | 2.93  | 2.89  | 2.81  | 2.82  | 2.85  | 2.90  | 2.90  | 2.82  | 2.83  | 2.82  | 2.82  | 2.86   |
| 2546/47                                                        | 2.81  | 2.90  | 2.96  | 2.84  | 2.72  | 2.63  | 2.90  | 3.11  | 3.33  | 3.54  | 3.80  | 3.80  | 3.11   |
| 2547/48                                                        | 3.29  | 3.29  | 3.40  | 3.76  | 4.00  | 4.36  | 4.46  | 4.51  | 4.73  | 4.83  | 4.76  | 4.73  | 4.18   |
| 2548/49                                                        | 4.56  | 4.35  | 4.21  | 4.02  | 4.04  | 3.75  | 3.86  | 3.95  | 4.35  | 4.37  | 4.25  | 4.25  | 4.16   |
| 2549/50                                                        | 4.22  | 3.94  | 4.20  | 3.96  | 3.97  | 3.96  | 3.93  | 4.28  | 4.39  | 4.63  | 4.94  | 5.24  | 4.31   |
| 2550/51                                                        | 5.56  | 5.26  | 5.48  | 5.54  | 5.68  | 5.76  | 5.92  | 5.93  | 5.91  | 6.12  | 6.26  | 5.49  | 5.74   |
| 2551/52                                                        | 5.16  | 4.88  | 4.44  |       |       |       |       |       |       |       |       |       | 4.83   |
| <b>4. ราคาส่งออก เอฟ.โอ.บี.แป้งมัน</b>                         |       |       |       |       |       |       |       |       |       |       |       |       |        |
| 2545/46                                                        | 7.47  | 7.55  | 7.55  | 7.67  | 7.79  | 7.77  | 7.66  | 7.29  | 7.06  | 6.87  | 6.87  | 6.64  | 7.35   |
| 2546/47                                                        | 6.52  | 6.65  | 7.11  | 6.91  | 6.61  | 6.89  | 7.16  | 7.68  | 7.82  | 7.84  | 7.95  | 7.95  | 7.26   |
| 2547/48                                                        | 7.93  | 7.83  | 7.88  | 8.88  | 9.42  | 10.44 | 11.21 | 11.10 | 11.40 | 11.21 | 9.64  | 9.51  | 9.70   |
| 2548/49                                                        | 9.47  | 9.19  | 9.30  | 8.97  | 9.01  | 8.32  | 8.49  | 8.32  | 8.39  | 8.23  | 7.77  | 7.73  | 8.60   |
| 2549/50                                                        | 7.89  | 8.45  | 8.55  | 8.94  | 8.97  | 8.36  | 9.00  | 10.13 | 10.74 | 10.97 | 11.13 | 11.35 | 9.54   |
| 2550/50                                                        | 11.99 | 11.58 | 11.98 | 12.12 | 12.66 | 13.39 | 13.59 | 13.07 | 12.63 | 12.24 | 11.25 | 10.54 | 12.25  |
| 2551/52                                                        | 9.80  | 9.65  | 9.26  |       |       |       |       |       |       |       |       |       | 9.57   |

ที่มา : สำนักงานเศรษฐกิจการเกษตร , กรมการค้าภายใน , สมาคมการค้ามันสำปะหลังไทย

ปริมาณการส่งออกมันสำปะหลัง

|                                        | ต.ค.    | พ.ย.    | ธ.ค.    | ม.ค.    | ก.พ.    | มี.ค.   | เม.ย.   | พ.ค.    | มิ.ย.   | ก.ค.    | ส.ค.    | ก.ย.       | รวม       |
|----------------------------------------|---------|---------|---------|---------|---------|---------|---------|---------|---------|---------|---------|------------|-----------|
| <b>1. ปริมาณการส่งออกมันเส้น</b>       |         |         |         |         |         |         |         |         |         |         |         |            |           |
| 2543/44                                | 9,310   | 39,52   | 89      | 19,958  | 101,59  | 26,284  | 60,174  | 85,586  | 48,234  | 301,956 | 256,264 | 107,223    | 915,220   |
| 2544/45                                | 36,866  | 10,080  | 70,804  | 108,895 | 167,816 | 70,205  | 163,913 | 153,604 | 52,746  | 139,801 | 154,008 | 168,695    | 1,297,434 |
| 2545/46                                | 12,000  | 54,835  | 122,515 | 124,015 | 312,651 | 75,228  | 376,459 | 126,398 | 105,678 | 87,865  | 172,496 | 37,904     | 1,608,042 |
| 2546/47                                | 46,915  | 92,409  | 258,108 | 328,407 | 171,706 | 157,904 | 226,123 | 211,811 | 427,336 | 221,686 | 278,619 | 202,177    | 2,623,202 |
| 2547/48                                | 115,748 | 219,937 | 244,532 | 156,113 | 197,141 | 313,386 | 214,612 | 336,599 | 180,921 | 282,829 | 217,839 | 147,369    | 2,627,027 |
| 2548/49                                | 136,728 | 273,082 | 316,322 | 294,264 | 407,051 | 283,804 | 171,660 | 258,455 | 313,228 | 486,538 | 258,133 | 306,519    | 3,505,784 |
| 2549/50                                | 342,132 | 322,559 | 376,015 | 618,400 | 471,790 | 264,246 | 191,913 | 276,728 | 266,874 | 190,478 | 142,264 | 844,518.5  | 3,547,850 |
| 2550/51                                | 34,285  | 88,971  | 227,417 | 155,375 | 223,935 | 226,306 | 135,789 | 42,474  | 81,263  | 95,649  | 136,233 | 486,060.00 | 1,496,304 |
| <b>2. ปริมาณการส่งออกแป้งมันดิบ</b>    |         |         |         |         |         |         |         |         |         |         |         |            |           |
| 2543/44                                | 91,317  | 102,577 | 100,613 | 91,048  | 96,617  | 78,061  | 62,317  | 64,837  | 58,491  | 48,049  | 75,586  | 71,348     | 940,661   |
| 2544/45                                | 78,258  | 68,603  | 69,980  | 72,530  | 81,931  | 73,639  | 61,605  | 50,938  | 44,423  | 58,701  | 71,978  | 76,532     | 809,118   |
| 2545/46                                | 88,302  | 93,664  | 75,146  | 106,524 | 108,849 | 104,626 | 97,088  | 71,693  | 70,054  | 66,297  | 71,929  | 90,960     | 1,045,132 |
| 2546/47                                | 107,470 | 93,318  | 95,245  | 105,007 | 98,104  | 104,317 | 86,566  | 98,526  | 95,259  | 78,603  | 78,950  | 86,183     | 1,127,547 |
| 2547/48                                | 102,786 | 91,678  | 88,689  | 66,634  | 70,098  | 87,556  | 74,581  | 66,437  | 72,005  | 62,656  | 75,018  | 121,694    | 979,833   |
| 2548/49                                | 121,710 | 109,907 | 88,681  | 119,783 | 130,847 | 133,447 | 116,149 | 115,639 | 126,303 | 119,528 | 158,416 | 136,690    | 1,477,100 |
| 2549/50                                | 175,912 | 183,936 | 155,158 | 144,803 | 148,018 | 165,281 | 150,681 | 112,611 | 94,718  | 80,061  | 96,531  | 118,338    | 1,626,048 |
| 2550/51                                | 120,170 | 110,850 | 132,230 | 114,032 | 229,048 | 138,746 | 89,023  | 94,437  | 101,393 | 111,620 | 106,874 | 124,279    | 1,472,702 |
| <b>3. ปริมาณการส่งออกแป้งมันแปรรูป</b> |         |         |         |         |         |         |         |         |         |         |         |            |           |
| 2543/44                                | 29,927  | 37,463  | 26,171  | 33,571  | 25,865  | 43,475  | 27,487  | 40,771  | 33,108  | 33,168  | 36,409  | 35,262     | 402,678   |
| 2544/45                                | 35,759  | 42,813  | 34,041  | 38,408  | 29,786  | 40,559  | 41,079  | 44,292  | 36,904  | 39,512  | 32,680  | 37,523     | 453,356   |
| 2545/46                                | 38,217  | 41,732  | 37,744  | 42,820  | 38,708  | 48,157  | 52,384  | 49,493  | 37,609  | 41,982  | 36,915  | 46,012     | 511,773   |
| 2546/47                                | 42,095  | 42,209  | 47,131  | 45,083  | 51,189  | 53,509  | 61,390  | 53,635  | 55,170  | 47,928  | 53,435  | 58,410     | 611,184   |
| 2547/48                                | 60,540  | 53,245  | 59,571  | 51,801  | 42,143  | 53,474  | 60,525  | 63,277  | 46,155  | 46,330  | 42,275  | 47,732     | 627,068   |
| 2548/49                                | 45,758  | 50,978  | 46,046  | 45,621  | 48,813  | 65,884  | 45,164  | 61,049  | 43,391  | 49,570  | 47,470  | 52,430     | 602,174   |
| 2549/50                                | 56,268  | 66,497  | 59,760  | 33,981  | 33,802  | 40,365  | 34,101  | 48,120  | 45,854  | 34,932  | 39,654  | 33,623     | 526,957   |
| 2549/50                                | 46,829  | 42,352  | 35,327  | 33,760  | 39,408  | 44,640  | 39,621  | 44,461  | 36,824  | 50,566  | 41,555  | 53,204     | 508,547   |

ที่มา : กรมศุลกากร

ราคาหัวมันสดเชื้อแป้ง 25% ณ โรงงานแป้งมันสำปะหลัง ปี 2544 - 2552

| ปีการผลิต                   | ม.ค. | ก.พ. | มี.ค. | เม.ย. | พ.ค. | มิ.ย. | ก.ค. | ส.ค. | ก.ย. | ต.ค. | พ.ย. | ธ.ค. | เฉลี่ย |
|-----------------------------|------|------|-------|-------|------|-------|------|------|------|------|------|------|--------|
| <b>1. จังหวัดนครราชสีมา</b> |      |      |       |       |      |       |      |      |      |      |      |      |        |
| ปี 2544                     | 0.83 | 0.82 | 0.84  | 0.88  | 1.03 | 1.14  | 1.30 | 1.30 | 1.24 | 1.16 | 1.18 | 1.18 | 1.08   |
| ปี 2545                     | 1.16 | 1.17 | 1.27  | 1.33  | 1.31 | 1.32  | 1.26 | 1.16 | 1.14 | 1.06 | 1.06 | 1.16 | 1.20   |
| ปี 2546                     | 1.07 | 1.05 | 0.98  | 1.02  | 1.00 | 0.97  | 0.96 | 0.96 | 0.93 | 0.91 | 0.95 | 1.02 | 0.99   |
| ปี 2547                     | 0.99 | 0.95 | 0.96  | 1.04  | 1.13 | 1.18  | 1.21 | 1.21 | 1.17 | 1.12 | 1.20 | 1.29 | 1.12   |
| ปี 2548                     | 1.49 | 1.53 | 1.59  | 1.65  | 1.68 | 1.68  | 1.65 | 1.54 | 1.52 | 1.45 | 1.46 | 1.52 | 1.56   |
| ปี 2549                     | 1.43 | 1.41 | 1.32  | 1.27  | 1.18 | 1.17  | 1.12 | 1.06 | 1.06 | 1.06 | 1.15 | 1.18 | 1.20   |
| ปี 2550                     | 1.18 | 1.21 | 1.28  | 1.33  | 1.47 | 1.59  | 1.69 | 1.74 | 1.85 | 1.87 | 1.81 | 1.91 | 1.58   |
| ปี 2551                     | 2.06 | 2.22 | 2.33  | 2.33  | 2.18 | 1.98  | 1.97 | 1.78 | 1.62 | 1.46 | 1.41 | 1.38 | 1.89   |
| <b>2. จังหวัดกาฬสินธุ์</b>  |      |      |       |       |      |       |      |      |      |      |      |      |        |
| ปี 2544                     | 0.70 | 0.74 | 0.76  | 0.80  | 0.92 | 1.05  | 1.18 | 1.02 | 1.05 | 1.08 | 1.08 | 1.13 | 0.96   |
| ปี 2545                     | 1.15 | 1.19 | 1.24  | 1.25  | 1.25 | 1.23  | 1.14 | 1.04 | 0.92 | 0.94 | 1.02 | 1.07 | 1.12   |
| ปี 2546                     | 1.07 | 1.07 | 1.05  | 1.05  | 1.00 | 0.96  | 0.89 | 0.86 | 0.82 | 0.80 | 0.86 | 0.99 | 0.95   |
| ปี 2547                     | 0.96 | 0.86 | 0.86  | 0.90  | 0.94 | 1.11  | 1.05 | 1.05 | 1.07 | 1.13 | 1.16 | 1.17 | 1.02   |
| ปี 2548                     | 1.27 | 1.40 | 1.56  | 1.63  | 1.67 | 1.64  | 1.47 | 1.23 | 1.23 | 1.25 | 1.28 | 1.28 | 1.41   |
| ปี 2549                     | 1.48 | 1.48 | 1.44  | 1.25  | 1.16 | 1.08  | 1.03 | 0.95 | 0.89 | 0.91 | 1.08 | 1.23 | 1.17   |
| ปี 2550                     | 1.22 | 1.24 | 1.27  | 1.31  | 1.38 | 1.48  | 1.73 | 1.78 | 1.77 | 1.77 | 1.78 | 1.88 | 1.55   |
| ปี 2551                     | 1.96 | 2.14 | 2.33  | 2.33  | 2.22 | 1.88  | 1.82 | 1.58 | 1.51 | 1.36 | 1.40 | 1.33 | 1.82   |
| <b>3. จังหวัดชลบุรี</b>     |      |      |       |       |      |       |      |      |      |      |      |      |        |
| ปี 2544                     | 0.76 | 0.80 | 0.81  | 0.85  | 0.94 | 1.06  | 1.23 | 1.16 | 1.10 | 1.10 | 1.15 | 1.16 | 1.01   |
| ปี 2545                     | 1.13 | 1.14 | 1.14  | 1.23  | 1.22 | 1.14  | 1.00 | 1.00 | 1.02 | 1.00 | 0.98 | 1.04 | 1.09   |
| ปี 2546                     | 1.06 | 1.02 | 0.95  | 0.91  | 0.89 | 0.85  | 0.86 | 0.87 | 0.91 | 0.87 | 0.87 | 0.95 | 0.92   |
| ปี 2547                     | 0.92 | 0.83 | 0.86  | 0.99  | 1.05 | 1.12  | 1.14 | 1.20 | 1.23 | 1.18 | 1.20 | 1.30 | 1.09   |
| ปี 2548                     | 1.37 | 1.49 | 1.63  | 1.72  | 1.57 | 1.56  | 1.53 | 1.51 | 1.43 | 1.35 | 1.44 | 1.53 | 1.51   |
| ปี 2549                     | 1.46 | 1.37 | 1.34  | 1.26  | 1.19 | 1.19  | 1.16 | 1.06 | 1.04 | 1.05 | 1.24 | 1.26 | 1.22   |
| ปี 2550                     | 1.32 | 1.30 | 1.33  | 1.40  | 1.50 | 1.67  | 1.74 | 1.74 | 1.85 | 1.91 | 1.91 | 2.02 | 1.64   |
| ปี 2551                     | 2.20 | 2.10 | 2.28  | 2.43  | 2.35 | 2.09  | 1.93 | 1.88 | 1.44 | 1.37 | 1.34 | 1.25 | 1.89   |
| <b>4. เฉลี่ย 3 จังหวัด</b>  |      |      |       |       |      |       |      |      |      |      |      |      |        |
| ปี 2544                     | 0.76 | 0.79 | 0.80  | 0.84  | 0.96 | 1.08  | 1.24 | 1.16 | 1.13 | 1.11 | 1.14 | 1.16 | 1.01   |
| ปี 2545                     | 1.15 | 1.17 | 1.22  | 1.27  | 1.26 | 1.23  | 1.13 | 1.07 | 1.03 | 1.00 | 1.02 | 1.09 | 1.14   |
| ปี 2546                     | 1.07 | 1.05 | 0.99  | 0.99  | 0.96 | 0.93  | 0.90 | 0.90 | 0.89 | 0.86 | 0.89 | 0.99 | 0.95   |
| ปี 2547                     | 0.96 | 0.88 | 0.89  | 0.98  | 1.04 | 1.14  | 1.13 | 1.15 | 1.16 | 1.14 | 1.19 | 1.25 | 1.08   |
| ปี 2548                     | 1.38 | 1.47 | 1.59  | 1.67  | 1.64 | 1.63  | 1.55 | 1.43 | 1.39 | 1.35 | 1.39 | 1.44 | 1.49   |
| ปี 2549                     | 1.46 | 1.42 | 1.37  | 1.26  | 1.18 | 1.15  | 1.10 | 1.02 | 1.00 | 1.01 | 1.16 | 1.22 | 1.19   |
| ปี 2550                     | 1.24 | 1.25 | 1.29  | 1.35  | 1.45 | 1.58  | 1.72 | 1.75 | 1.82 | 1.85 | 1.83 | 1.94 | 1.59   |
| ปี 2551                     | 2.07 | 2.15 | 2.31  | 2.36  | 2.25 | 1.98  | 1.91 | 1.75 | 1.52 | 1.40 | 1.38 | 1.32 | 1.87   |

**ตาราง**

| 1. ผลผลิตและความต้องการใช้              | ปี 2547 | ปี 2548 | ปี 2549 | ปี 2550 | ปี 2551 | ปี 2552 *    |        |
|-----------------------------------------|---------|---------|---------|---------|---------|--------------|--------|
| 1.1 สต็อกโลก (ล้านตัน)                  | 1.815   | 1.647   | 2.108   | 2.025   | 1.871   |              |        |
| 1.2 ผลผลิตโลก (ล้านตัน)                 | 8.756   | 8.905   | 9.697   | 9.700   | 9.810   | 9.880        |        |
| 1.3 การใช้ของโลก (ล้านตัน)              | 8.706   | 9.073   | 9.236   | 9.783   | 9.820   | 9.803        |        |
| 1.4 ผลผลิตไทย (ล้านตัน)                 | 2.984   | 2.937   | 3.137   | 3.024   | 3.193   | 3.297        |        |
| 1.5 การใช้ภายในประเทศ (ล้านตัน)         | 0.319   | 0.335   | 0.321   | 0.374   | 0.369   | 0.354        |        |
| 1.6 ปริมาณส่งออก (ล้านตัน)              | 2.637   | 2.632   | 2.772   | 2.704   | 2.645   | (มก.- พย.51) |        |
| 1.7 สต็อก (ล้านตัน)                     | 0.233   | 0.204   | 0.250   | 0.230   |         |              |        |
| ที่มา : สถาบันวิจัยยาง * ประมาณการ      |         |         |         |         |         |              |        |
| 2. ต้นทุน (บาท/กก.)                     | 27.66   | 30.35   | 32.55   | 34.73   |         | 37.94        |        |
| 3. ราคา (บาท/กก.)                       | ปี 2547 | ปี 2548 | ปี 2549 | ปี 2550 | ปี 2551 |              |        |
|                                         |         |         |         |         | พ.ย.    | ธ.ค.         | % Δ    |
| 3.1 ยางแผ่นดิบชั้น 3 (เกษตรกรขายได้)    | 44.61   | 52.19   | 68.19   | 68.97   | 50.81   | 34.09        | -32.91 |
| 3.2 ยางแผ่นดิบชั้น 3 (ตลาดหาคใหญ่)      | 46.76   | 56.78   | 72.12   | 72.38   | 53.29   | 36.75        | -31.04 |
| 3.3 ยางแผ่นรมควันชั้น 3 (FOB, กรุงเทพฯ) | 51.70   | 60.21   | 79.86   | 78.47   | 61.59   | 44.79        | -27.28 |
| 3.4 ยางแผ่นรมควันชั้น 3 (FOB, สิงคโปร์) | 51.28   | 59.28   | 78.86   | 77.99   | 57.96   | 43.81        | -24.41 |

**4. สภาพปัญหาและการแก้ไขปัญหา**

4.1 ในช่วงที่ผ่านมา (ปี 2535 – ปี 2544) ได้เกิดปัญหาราคายางพาราคต่ำ กระทั่งวงเกษตรฯ โดยองค์การสวนยาง (อศย.) ได้แทรกแซงตลาดอย่างต่อเนื่อง โดยใช้เงินกู้จากธนาคารกรุงไทยรวมประมาณ 21,000 ล้านบาท เพื่อให้หมุนเวียนรับซื้อยาง และเกิดภาระขาดทุนในการดำเนินการประมาณ 15,000 ล้านบาท

4.2 ได้มีการจัดตั้งบริษัทร่วมทุนยาง 3 ประเทศ (ไทย อินโดนีเซีย และมาเลเซีย) มีวัตถุประสงค์เพื่อรักษาเสถียรภาพราคายาง ซึ่งเป็นที่คาดว่าจะทำให้ราคายางเคลื่อนไหวอยู่ในเกณฑ์สูงอย่างยั่งยืน และประเทศผู้ผลิตมีอำนาจต่อรองและการจัดการด้านการตลาด ทั้งนี้ ครม. ได้มีมติ (28 เม.ย.46) เห็นชอบให้จัดสรรเงิน 100 ล้านเหรียญสหรัฐ หรือ 4,400 ล้านบาท ใช้ลงทุนในบริษัทร่วมทุนฯ

**5. สถานการณ์ปัจจุบัน**

**5.1 สถานการณ์ตลาดโลก**

ผลผลิตยางธรรมชาติของโลกปี 2551 มีประมาณ 9.81 ล้านตัน เพิ่มขึ้นจากปี 2550 จำนวน 0.11 ล้านตัน หรือคิดเป็นร้อยละ 1.13 เนื่องจากการขยายพื้นที่ปลูกยางในเอเชีย ได้แก่ อินโดนีเซีย อินเดีย และเวียดนาม ส่วนการใช้ยางธรรมชาติของโลก ประมาณ 9.82 ล้านตัน เพิ่มขึ้นจากปีที่ผ่านมา 0.037 ล้านตัน หรือคิดเป็นร้อยละ 0.38 เนื่องจากความต้องการใช้ในอุตสาหกรรมยานยนต์ขยายตัวเพิ่มขึ้นในช่วงครึ่งปีแรก สำหรับในปี 2552 คาดว่าผลผลิตมีประมาณ 9.88 ล้านตัน เพิ่มขึ้นจากปี 2551 จำนวน 0.07 ล้านตัน หรือคิดเป็นร้อยละ 0.71 เนื่องจากการขยายพื้นที่ปลูกของประเทศผู้ผลิตดังกล่าว ส่วนความต้องการใช้ยางของโลกคาดว่าจะมีประมาณ 9.803 ล้านตัน ลดลงร้อยละ 0.17

## 5.2 สถานการณ์ภายในประเทศ

5.2.1 การผลิตการใช้ ผลผลิตยางพารา ปี 2551 คาดว่ามีประมาณ 3.193 ล้านตัน เพิ่มขึ้นจาก ปี 2550 จำนวน 0.17 ล้านตัน หรือคิดเป็นร้อยละ 5.59 เนื่องจากผลผลิตยางในแหล่งผลิตภาคตะวันออกเฉียงเหนือและภาคเหนือเพิ่มขึ้น ส่วนความต้องการใช้คาดว่าจะมีประมาณ 0.369 ล้านตัน ลดลงร้อยละ 1.34 สำหรับในปี 2552 คาดว่าผลผลิตมีประมาณ 3.297 ล้านตัน เพิ่มขึ้นจากปี 2551 จำนวน 0.10 ล้านตัน หรือคิดเป็นร้อยละ 3.26 เนื่องจากการขยายพื้นที่ปลูกดังกล่าว ส่วนความต้องการใช้คาดว่าจะมีประมาณ 0.354 ล้านตัน ลดลงร้อยละ 4.07

5.2.2 ความเคลื่อนไหวของราคา ในเดือนธันวาคม 2551 ราคายางทุกตลาดยังโน้มลดลงต่อเนื่อง โดยราคาส่งออกยางแผ่นรมควัน ชั้น 3 (F.O.B. กรุงเทพฯ) ยางแผ่นรมควันชั้น 3 (FOB. สิงคโปร์) ราคายางแผ่นดิบชั้น 3 ตลาดกลางหาดใหญ่ และราคายางแผ่นดิบชั้น 3 ที่เกษตรกรขายได้ เฉลี่ย กก.ละ 44.79 บาท 43.81 บาท 36.75 บาท และ 34.09 บาท ลดลงจากเดือนที่ผ่านมา ร้อยละ 27.28, 24.41, 31.04 และ 32.91 และเทียบกับระยะเดียวกันของปี 2550 ราคาต่ำกว่าร้อยละ 46.68, 47.85, 51.91 และ 53.49 ตามลำดับ สาเหตุเนื่องจากผลของการเกิดวิกฤติการเงินในสหรัฐอเมริกา ซึ่งส่งผลกระทบต่อเศรษฐกิจโลกเป็นลูกโซ่สู่ทุกภูมิภาค โดยเฉพาะอุตสาหกรรมรถยนต์ ยอดขายรถยนต์ลดลง ทำให้ต้องลดการผลิตและลดคนงาน เพื่อให้อุตสาหกรรมอยู่ได้ การซื้อยางจากประเทศผู้ใช้จึงมีน้อย ส่งผลกระทบต่อราคาส่งออกยางของไทยและประเทศผู้ผลิตในภาพรวม

## 6. แนวทางแก้ไข

6.1 จากการศึกษาที่ได้เกิดปัญหาราคายางพาราดตกต่ำ ตั้งแต่เดือนตุลาคม 2551 เป็นต้นมา มีหลายฝ่ายได้ร้องเรียนขอให้กระทรวงพาณิชย์พิจารณาช่วยเหลือ ซึ่งกระทรวงฯ ได้มีหนังสือขอความร่วมมือกระทรวงเกษตรและสหกรณ์พิจารณาดำเนินการแก้ไขปัญหาดังกล่าว เนื่องจากเห็นว่ากระทรวงเกษตรฯ มี พ.ร.บ.ควบคุมยาง พ.ศ.2542 ที่เป็นกลไกในการควบคุมและกำกับดูแลการประกอบธุรกิจเกี่ยวกับยางเป็นระบบครบวงจร ตั้งแต่การผลิต การค้า และการแปรรูป และมีหลายหน่วยงานที่ดูแลในเรื่องยางพารา รวมทั้งได้เสนอมาตรการเพิ่มเติม คือ (1) ในระยะสั้นเห็นควรประสานขอความร่วมมือประเทศอินโดนีเซีย และมาเลเซีย โดยผ่านบริษัทร่วมทุนยางพาราระหว่างประเทศ จำกัด (International Rubber Consortium Company-IRCo) เพื่อกำหนดปริมาณการส่งออกให้เหมาะสมกับสถานการณ์ โดยผ่านการบริหารจัดการเก็บสต็อก ทั้งนี้รัฐบาลทั้ง 3 ประเทศควรสนับสนุนด้านการเงินในการแทรกแซงตลาด (2) ประชาสัมพันธ์รณรงค์ให้เกษตรกรตื่นตระหนกเร่งขายผลผลิต หรือให้ชะลอการกรีดยางไว้ก่อน เพื่อลดปัญหาผลผลิตล้นตลาด และ (3) ในระยะยาวรัฐบาลควรสนับสนุนอุตสาหกรรมยางพาราของไทย เพื่อให้ใช้ภายในประเทศมากขึ้น เพื่อสร้างมูลค่าเพิ่มและลดการพึ่งพาการส่งออกวัตถุดิบยางที่มากเกินไป

6.2 เมื่อวันที่ 29-30 ต.ค.2551 ไทย มาเลเซีย และอินโดนีเซีย ได้มีการประชุมกำหนดมาตรการแก้ไขปัญหาราคายางตกต่ำและมีมติ ดังนี้ (1) เร่งรัดการปลูกแทนต้นยางเก่าที่มีอายุมากกว่า 20 ปี ของ 3 ประเทศ ในปี 2552 เพิ่มจากปีละ 7 แสนไร่ เป็น 1.06 ล้านไร่ (เพิ่มขึ้น 51%) ซึ่งจะทำให้ลดผลผลิตได้ 2.15 แสนตัน สำหรับไทยจะปลูกแทน 4 แสนไร่ (2) ควบคุมพื้นที่ปลูกยางไม่ให้ขยับล้นตลาด โดยไทยสนับสนุนให้เปลี่ยนพื้นที่ปลูกยางในภาคใต้ไปปลูกพืชอื่นที่มีความเหมาะสมกว่า ส่วนอินโดนีเซียจะใช้วิธีควบคุมโดยการจดทะเบียน และมาเลเซียจะไม่ขยายพื้นที่ปลูกใหม่ (3) การชะลอการกรีดยางและขายยาง (4) สมาคมผู้ค้ายางฯ ทั้ง 3 ประเทศจะไม่ลดราคาขายที่มีการตกลงไว้กับผู้ซื้อในช่วงที่ราคาขายสูง และไม่บิดพลิ้วสัญญา นอกจากนี้ กระทรวงเกษตรฯ จะสนับสนุนให้มีการผลิตอุตสาหกรรมผลิตภัณฑ์ยางแปรรูปส่งออกเพื่อสร้างมูลค่าเพิ่ม รวมทั้งจัดตั้งกองทุนยางพาราเพื่อเก็บค่าธรรมเนียมจากการส่งออกยางและผลิตภัณฑ์ยาง เพื่อนำเงินไว้ใช้แก้ไขปัญหาในกรณีที่ยางราคาลดต่ำ



6.3 ประเทศผู้ผลิตยางรายใหญ่ 3 ประเทศ มีมติ (13 ธ.ค.2551) ให้ลดการส่งออกยางในปี 2552 รวม 700,000 ตัน ซึ่งในไตรมาสแรกให้ลดลงจำนวน 270,000 ตัน โดยไทยรับผิดชอบ 132,000 ตัน อินโดนีเซีย 116,000 ตัน และมาเลเซีย 22,000 ตัน พร้อมขอความร่วมมือให้เสนอขายยางในราคาไม่ต่ำกว่ากิโลกรัมละ 1.35 เหรียญสหรัฐ ประกอบกับนโยบายแก้ปัญหาเร่งด่วนเกี่ยวกับมาตรการที่จะให้สหกรณ์กองทุนสวนยางเข้าไปดำเนินการรับซื้อยางจากสมาชิกเก็บเข้าโกดัง 100,000 ตัน

6.4 สมาคมประเทศผู้ผลิตยาง (Association of Natural Rubber Producing Countries : ANRPC) ซึ่งมีสมาชิก 9 ประเทศ ได้แก่ จีน อินเดีย อินโดนีเซีย มาเลเซีย ปาปัวนิวกินี สิงคโปร์ ศรีลังกา ไทย และเวียดนาม ได้ร่วมประชุมหารือเพื่อวางแผนรับมือกับปัญหาวิกฤติราคายางตกต่ำ พร้อมวางแผนการผลิตยางให้สอดคล้องกับสถานการณ์ตลาดยางของโลก เบื้องต้นที่ประชุม ANRPC มีมติเห็นชอบในหลักการที่จะให้ประเทศสมาชิกรับ 2 มาตรการมาใช้แก้ปัญหา คือ (1) ผลักดันให้เกษตรกรโค่นต้นยางเก่าที่มีอายุ 25 ปีขึ้นไป และปลูกทดแทน มีพื้นที่เป้าหมายรวมกว่า 1.06 ล้านไร่/ปี (2) ส่งเสริมให้เกษตรกรลดจำนวนวันกรีดยางลง จากเดิมที่กรีด 3 วัน/สัปดาห์ (กรีดยวันเว้นวัน) เหลือ 2 วัน/สัปดาห์ (กรีดยวันเว้น 2 วัน) สำหรับประเทศไทยได้มีแผนเร่งส่งเสริมขยายพื้นที่ส่งเสริมปลูกทดแทน โดยจะผลักดันให้ผู้ปลูกยางพาราตัดโค่นต้นยางที่มีอายุเกิน 25 ปี และปลูกทดแทนใหม่ จากเป้าหมายเดิม 2.5 แสน ไร่ เพิ่มเป็น 4 แสนไร่/ปี โดยจะจ่ายเงินชดเชยให้เกษตรกรที่เข้าร่วมโครงการฯ อัตรา 11,000 บาท/ไร่ ซึ่งปี 2552 นี้ คาดว่าจะทำให้ผลผลิตยางธรรมชาติของไทยลดลงกว่า 80,000 ตัน จากเดิมที่ผลิตได้ปีละ 3.06 ล้านตัน

## 7. แนวโน้มสถานการณ์

สำหรับในระยะต่อไปคาดว่าระดับราคายางจะโน้มสูงขึ้นบ้าง เนื่องจากอุปทานยางมีน้อยลงเพราะมีฝนตกในหลายพื้นที่ภาคใต้ของไทย และผลทางจิตวิทยาเกี่ยวกับข่าวประเทศผู้ผลิตยางรายใหญ่ 3 ประเทศ มีมติให้ลดการส่งออกยางในปี 2552 รวม 700,000 ตัน และการที่สมาคมประเทศผู้ผลิตยาง (Association of Natural Rubber Producing Countries : ANRPC) ได้กำหนดมาตรการแก้ปัญหาดังกล่าว ประกอบกับรัฐบาลมีนโยบายแก้ไขปัญหาราคายางตกต่ำเร่งด่วน โดยกำหนดมาตรการที่จะให้สหกรณ์กองทุนสวนยางเข้าไปดำเนินการรับซื้อยางจากสมาชิกเก็บเข้าโกดัง 100,000 ตัน โดยจะดำเนินการในเดือนมกราคม 2552 ซึ่งในส่วนนี้จะทำให้ผลผลิตยางออกสู่ตลาดลดลงช่วยสร้างสมดุลกับความต้องการและผลักดันให้ราคายางขยับตัวสูงขึ้นได้ แต่ราคาจะสูงขึ้นไม่มากนัก เนื่องจากความต้องใช้อย่างของโลกยังถดถอย

สำนักส่งเสริมการค้าสินค้าเกษตร  
กรมการค้าภายใน  
มกราคม 2552

| ปี                                                                | มค.   | กพ.   | มีค.  | เมย.  | พค.   | มิย.   | กค.    | สค.    | กย.                                    | ตค.   | พย.   | ธค.   | เฉลี่ย |
|-------------------------------------------------------------------|-------|-------|-------|-------|-------|--------|--------|--------|----------------------------------------|-------|-------|-------|--------|
| <b>1. ราคายางแผ่นดิบชั้น 3 ที่เกษตรกรขายได้</b>                   |       |       |       |       |       |        |        |        |                                        |       |       |       |        |
|                                                                   |       |       |       |       |       |        |        |        | ที่มา : สำนักงานเศรษฐกิจการเกษตร       |       |       |       |        |
| 2545                                                              | 20.15 | 22.58 | 23.60 | 23.32 | 24.25 | 29.90  | 28.82  | 30.15  | 32.35                                  | 30.00 | 29.97 | 30.16 | 27.10  |
| 2546                                                              | 32.43 | 34.82 | 38.60 | 36.52 | 35.23 | 36.92  | 35.59  | 36.94  | 38.37                                  | 43.45 | 42.94 | 39.76 | 37.63  |
| 2547                                                              | 41.41 | 41.85 | 44.57 | 45.94 | 47.63 | 49.72  | 46.06  | 44.54  | 44.68                                  | 45.53 | 43.44 | 39.94 | 44.61  |
| 2548                                                              | 39.14 | 41.99 | 43.50 | 44.68 | 46.52 | 52.22  | 59.75  | 58.21  | 61.47                                  | 61.93 | 56.30 | 60.57 | 52.19  |
| 2549                                                              | 65.28 | 69.79 | 71.96 | 73.50 | 81.22 | 93.45  | 82.76  | 69.98  | 55.71                                  | 57.12 | 47.98 | 49.47 | 68.19  |
| 2550                                                              | 63.06 | 72.22 | 68.17 | 71.41 | 73.07 | 70.80  | 61.96  | 63.64  | 65.44                                  | 69.80 | 74.79 | 73.30 | 68.97  |
| 2551                                                              | 77.36 | 80.99 | 79.30 | 80.84 | 85.16 | 96.05  | 99.68  | 90.05  | 89.74                                  | 54.51 | 50.81 | 34.09 | 76.55  |
| <b>2. ราคายางแผ่นดิบชั้น 3 ตลาดหัดใหญ่</b>                        |       |       |       |       |       |        |        |        |                                        |       |       |       |        |
|                                                                   |       |       |       |       |       |        |        |        | ที่มา : สบง.กองทุนสงเคราะห์การทำสวนยาง |       |       |       |        |
| 2545                                                              | 21.79 | 23.96 | 25.63 | 25.95 | 26.90 | 34.52  | 30.83  | 32.35  | 34.08                                  | 31.90 | 32.04 | 31.57 | 29.29  |
| 2546                                                              | 37.83 | 37.30 | 41.17 | 40.89 | 38.40 | 41.21  | 39.17  | 39.28  | 41.93                                  | 48.32 | 45.44 | 43.02 | 41.16  |
| 2547                                                              | 42.93 | 44.06 | 47.25 | 49.09 | 50.53 | 52.10  | 47.40  | 46.28  | 46.35                                  | 47.32 | 44.89 | 42.94 | 46.76  |
| 2548                                                              | 42.94 | 42.68 | 45.71 | 48.01 | 47.77 | 58.17  | 66.76  | 62.91  | 69.89                                  | 70.12 | 60.00 | 66.36 | 56.78  |
| 2549                                                              | 68.90 | 73.47 | 75.20 | 67.98 | 88.89 | 97.58  | 84.92  | 73.17  | 68.73                                  | 60.54 | 51.02 | 54.99 | 72.12  |
| 2550                                                              | 67.50 | 75.04 | 72.24 | 75.33 | 76.87 | 72.43  | 63.67  | 69.38  | 67.92                                  | 73.29 | 78.46 | 76.42 | 72.38  |
| 2551                                                              | 80.15 | 83.61 | 81.83 | 83.83 | 92.30 | 100.56 | 100.98 | 92.40  | 91.93                                  | 61.20 | 53.29 | 36.75 | 79.90  |
| <b>3. ราคาส่งออกยางแผ่นรมควันชั้น 3 (เอฟ.โอ.บี) ทำเรือกรุงเทพ</b> |       |       |       |       |       |        |        |        |                                        |       |       |       |        |
|                                                                   |       |       |       |       |       |        |        |        | ที่มา : สบง.กองทุนสงเคราะห์การทำสวนยาง |       |       |       |        |
| 2545                                                              | 24.20 | 27.06 | 29.06 | 29.30 | 29.77 | 35.24  | 34.86  | 35.83  | 35.83                                  | 36.35 | 36.20 | 36.10 | 32.48  |
| 2546                                                              | 37.90 | 41.50 | 45.15 | 43.05 | 39.17 | 42.70  | 41.54  | 43.11  | 44.47                                  | 50.57 | 52.67 | 49.40 | 44.27  |
| 2547                                                              | 48.68 | 49.68 | 52.64 | 53.36 | 55.02 | 55.90  | 52.60  | 51.66  | 51.41                                  | 52.27 | 50.30 | 46.83 | 51.70  |
| 2548                                                              | 45.92 | 48.67 | 50.71 | 52.06 | 53.78 | 60.03  | 69.85  | 66.72  | 69.59                                  | 69.87 | 66.30 | 69.01 | 60.21  |
| 2549                                                              | 74.09 | 82.05 | 81.16 | 82.27 | 93.47 | 104.25 | 95.77  | 83.45  | 68.80                                  | 69.56 | 60.63 | 62.81 | 79.86  |
| 2550                                                              | 74.84 | 81.57 | 78.85 | 81.42 | 81.85 | 78.32  | 70.30  | 72.34  | 74.10                                  | 78.89 | 85.16 | 84.00 | 78.47  |
| 2551                                                              | 87.18 | 90.47 | 88.54 | 89.35 | 97.65 | 107.36 | 107.76 | 100.24 | 99.96                                  | 70.27 | 61.59 | 44.79 | 87.10  |
| <b>4. ราคายางแผ่นรมควันชั้น 3 ตลาดสิงคโปร์ (เอฟ.โอ.บี)</b>        |       |       |       |       |       |        |        |        |                                        |       |       |       |        |
|                                                                   |       |       |       |       |       |        |        |        | ที่มา : สบง.กองทุนสงเคราะห์การทำสวนยาง |       |       |       |        |
| 2545                                                              | 23.40 | 26.71 | 27.87 | 28.28 | 28.84 | 32.32  | 33.29  | 38.06  | 36.93                                  | 36.16 | 36.20 | 36.22 | 32.02  |
| 2546                                                              | 38.81 | 41.31 | 45.02 | 40.29 | 39.78 | 40.24  | 40.09  | 42.66  | 44.56                                  | 50.61 | 50.46 | 49.30 | 43.59  |
| 2547                                                              | 48.69 | 50.19 | 52.60 | 53.81 | 54.02 | 54.72  | 51.32  | 50.62  | 51.26                                  | 52.23 | 49.39 | 46.54 | 51.28  |
| 2548                                                              | 45.92 | 48.51 | 50.63 | 51.41 | 52.90 | 57.97  | 68.32  | 63.58  | 68.42                                  | 69.07 | 65.68 | 68.96 | 59.28  |
| 2549                                                              | 74.52 | 81.69 | 80.55 | 81.12 | 93.12 | 102.48 | 92.88  | 81.44  | 67.65                                  | 68.27 | 59.76 | 62.83 | 78.86  |
| 2550                                                              | 75.40 | 82.11 | 78.26 | 80.49 | 81.22 | 76.43  | 69.17  | 71.87  | 73.52                                  | 79.26 | 84.15 | 84.01 | 77.99  |
| 2551                                                              | 87.06 | 90.37 | 87.17 | 88.45 | 96.81 | 105.05 | 105.46 | 97.63  | 95.68                                  | 66.52 | 57.96 | 43.81 | 85.16  |
| <b>5. ราคาน้ำยางสด ที่เกษตรกรขายได้</b>                           |       |       |       |       |       |        |        |        |                                        |       |       |       |        |
|                                                                   |       |       |       |       |       |        |        |        | ที่มา : สบง.กองทุนสงเคราะห์การทำสวนยาง |       |       |       |        |
| 2545                                                              | 18.32 | 22.09 | 24.35 | 25.67 | 25.93 | 29.13  | 27.98  | 26.45  | 26.45                                  | 30.32 | 29.12 | 29.93 | 26.31  |
| 2546                                                              | 31.99 | 35.61 | 40.16 | 39.51 | 37.63 | 38.87  | 35.09  | 36.64  | 38.24                                  | 42.76 | 41.19 | 37.41 | 37.93  |
| 2547                                                              | 39.27 | 43.20 | 45.66 | 46.37 | 47.77 | 49.32  | 45.00  | 42.47  | 43.15                                  | 44.00 | 42.24 | 35.88 | 43.69  |
| 2548                                                              | 36.40 | 43.08 | 47.69 | 47.96 | 48.02 | 52.79  | 57.38  | 57.31  | 59.48                                  | 62.32 | 57.43 | 60.33 | 52.52  |
| 2549                                                              | 65.28 | 71.21 | 76.48 | 76.65 | 82.36 | 90.50  | 77.42  | 67.35  | 50.10                                  | 57.93 | 48.47 | 50.85 | 67.88  |
| 2550                                                              | 64.59 | 72.45 | 74.23 | 73.24 | 73.05 | 64.65  | 58.22  | 62.62  | 65.18                                  | 67.43 | 72.05 | 68.39 | 68.01  |
| 2551                                                              | 77.05 | 82.14 | 77.98 | 77.50 | 86.81 | 97.16  | 98.23  | 84.47  | 84.98                                  | 52.90 | 52.24 | 32.56 | 75.34  |
| <b>6. ราคาส่งออก F.O.B. น้ำยางชั้น ตลาดกรุงเทพ</b>                |       |       |       |       |       |        |        |        |                                        |       |       |       |        |
|                                                                   |       |       |       |       |       |        |        |        | ที่มา : สบง.กองทุนสงเคราะห์การทำสวนยาง |       |       |       |        |
| 2545                                                              | 20.52 | 22.54 | 24.00 | 24.57 | 24.69 | 27.08  | 26.31  | 26.63  | 28.18                                  | 27.54 | 27.39 | 27.99 | 25.62  |
| 2546                                                              | 29.23 | 30.24 | 35.15 | 36.50 | 34.42 | 34.55  | 34.63  | 34.54  | 34.58                                  | 35.60 | 41.67 | 39.81 | 35.08  |
| 2547                                                              | 39.11 | 39.59 | 40.47 | 40.47 | 41.31 | 41.71  | 40.58  | 39.90  | 40.16                                  | 40.37 | 39.31 | 36.80 | 39.98  |
| 2548                                                              | 35.48 | 36.62 | 39.20 | 40.48 | 41.01 | 44.20  | 47.94  | 49.17  | 51.40                                  | 52.48 | 49.88 | 50.20 | 44.84  |
| 2549                                                              | 51.11 | 61.68 | 63.50 | 60.83 | 65.67 | 72.66  | 67.36  | 57.09  | 46.57                                  | 50.40 | 43.74 | 42.31 | 56.91  |
| 2550                                                              | 50.80 | 59.58 | 59.52 | 58.44 | 55.83 | 51.46  | 44.90  | 49.46  | 48.88                                  | 50.53 | 55.72 | 54.75 | 53.32  |
| 2551                                                              | 57.88 | 61.34 | 58.52 | 58.05 | 62.84 | 70.95  | 72.78  | 63.13  | 63.30                                  | 47.38 | 46.18 | 34.47 | 58.07  |





|                                   | กุ้ง      |           |               |         |
|-----------------------------------|-----------|-----------|---------------|---------|
|                                   | ปี 2549   | ปี 2550   | ปี 2551       | ปี 2552 |
| <b>1. ผลผลิตและความต้องการใช้</b> |           |           |               |         |
| ผลผลิตโลก (ตัน)                   | 1,835,000 | 2,010,000 | 1,900,000     | na      |
| ผลผลิตไทย (ตัน)                   | 507,184   | 444,751   | 450,000 *     | 390,000 |
| - กุ้งขาวแวนนาไม                  | 503,207   | 441,460   | 445,500       | 386,100 |
| - กุ้งกุลาดำ                      | 3,977     | 3,291     | 4,500         | 3,900   |
| ความต้องการใช้ภายใน (ตัน)         | 40,000    | 44,475    | 45,000        | 39,000  |
| การนำเข้า ปริมาณ (ตัน)            | 24,355    | 15,926    | 18,250        |         |
|                                   |           |           | (ม.ก.-พ.ย.51) |         |
| มูลค่า (ล้านบาท)                  | 2,960     | 1,516     | 2,108         |         |
| การส่งออก ปริมาณ (ตัน)            | 310,272   | 354,529   | 329,624       |         |
|                                   |           |           | (ม.ก.-พ.ย.51) |         |
| มูลค่า (ล้านบาท)                  | 77,189    | 81,432    | 76,994        |         |

\* ตามยุทธศาสตร์กุ้ง กษ. คาดว่าจะมีผลผลิตกุ้งประมาณ 532,400 ตัน

## 2. ราคากุ้ง ณ ตลาดกลางสัตว์น้ำ จ.สมุทรสาคร

|                              |        |     |     |           |
|------------------------------|--------|-----|-----|-----------|
| กุ้งกุลาดำ ขนาด 50ตัว/กก.    | 166.00 | 145 | -   | -         |
| กุ้งขาวแวนนาไมขนาด 60ตัว/กก. | 125.00 | 109 | 112 | 120       |
|                              |        |     |     | (12 ม.ค.) |

## 3. ต้นทุนการผลิต

|                |       |     |     |    |
|----------------|-------|-----|-----|----|
| กุ้งขาวแวนนาไม | 92.59 | 105 | 118 | na |
|----------------|-------|-----|-----|----|

## 4. สภาพปัญหา

4.1 การผลิต กรมประมงประมาณการผลผลิตกุ้งจากการเพาะเลี้ยง ปี 2552 มีประมาณ 390,000 ตันเศษ (กุ้งขาวแวนนาไม 99% และกุ้งกุลาดำ 1%) ลดลงจากปีก่อนประมาณประมาณ 13% เป็นผลจากวิกฤตการณ์เศรษฐกิจโลกที่ชะลอตัว ส่งผลให้กำลังซื้อและความต้องการบริโภคสินค้า โดยเฉพาะสินค้าเกษตรลดลงตั้งแต่ช่วงปลายปี 2551 ต่อเนื่องถึงปี 2552 โดยเฉพาะวิกฤตการณ์ทางการเงินในประเทศสหรัฐอเมริกาซึ่งเป็นตลาดหลักในการส่งออกกุ้งของไทย ทำให้เกษตรกรบางรายปรับลดปริมาณการเพาะเลี้ยงกุ้งลง

4.2 การส่งออก ผลผลิตกุ้งประมาณ 90% เป็นการส่งออก ซึ่งยังคงประสบปัญหา AD และ C-Bond ส่งผลกระทบให้ราคาซื้อกุ้งภายในประเทศไม่สูงนัก

## 5. มาตรการในการแก้ไขปัญหาราคากุ้ง ปี 2551

### 5.1 การแก้ไขปัญหาด้านราคา

5.1.1 รมรณรงค์เพิ่มการบริโภคกุ้ง เชื่อมโยงให้เกษตรกรนำกุ้งมาจำหน่ายโดยตรงกับผู้บริโภค ภายใต้ชื่อ “เทศกาลกุ้งธงฟ้า คู่ค้าร่วมใจ”

- ภูมิภาค ในแหล่งผลิตและแหล่งบริโภค 41 จังหวัด รวม 108 ครั้ง ปริมาณ 317,686 กก.

- ส่วนกลาง ประกอบด้วย

(1) ห้างสรรพสินค้า 7 ราย ได้แก่ เทสโกโลดส์ สยามจัสโก้ แม็คโคร ฟู๊ดแลนด์ ทีโอปซูเปอร์มาร์เก็ต คาร์ฟูร์ บิ๊กซี รวม 387 สาขา

(2) ตลาดสด 6 แห่ง ได้แก่ อ่อนนุชเพชรมาร์ท ยี่งเจริญ วัดนานันท์ ธนบุรี เขียมสมบัติ และตลาด อ.ต.ก.

(3) กรุงเทพมหานคร จัดหาช่องทางจำหน่ายกึ่ง ในเขต 50 เขต และตลาดสดในความดูแลของ กรุงเทพมหานคร

(4) ขอความร่วมมือ สมาคมโรงแรมไทยและสมาคมภัตตาคารไทยเพิ่มเมนูกึ่ง และจำหน่ายในราคาพิเศษ

**5.1.2 การซื้อขายในประเทศ ประชาสัมพันธ์ ให้เกษตรกรชะลอการจับกึ่ง และผู้ประกอบการรับซื้อกึ่งตามปกติ**

**5.1.3 การแทรกแซงตลาด** คชก. มีมติ (6 มิ.ย.51) อนุมัติให้รับจำหน่ายกึ่งขาวแวนนาไม ปี 2551 จากเกษตรกรรายละไม่เกิน 2 ล้านบาท ปริมาณ 10,000 ตัน ระยะเวลาจำหน่าย มิ.ย.- ต.ค.51 ระยะเวลาโครงการ มิ.ย.51 – มิ.ย.52 ระยะเวลาไถ่ถอนภายใน 4 เดือน นับถัดจากเดือนรับจำหน่าย โดยราคารับจำหน่าย ขนาด 40 ตั้ว/กก. 50 ตั้ว/ กก. 60 ตั้ว/กก. 70 ตั้ว/กก. และ 80 ตั้ว/กก. กก.ละ 160 140 130 115 และ 105 บาท ตามลำดับ

ผลดำเนินการ อคส. เปิดจุดรับจำหน่าย รวมจำนวน 16 แห่ง ที่ จ.สมุทรสาคร 11 แห่ง ระยะเวลา 1 แห่ง และสงขลา 4 แห่ง เริ่มรับจำหน่ายตั้งแต่วันที่ 20 มิ.ย.51 ผลการรับจำหน่ายเมื่อสิ้นสุดโครงการ (31 ต.ค.51) มีเกษตรกรนำกึ่งขาวแวนนาไมมาจำหน่าย จำนวน 1,248 ราย ปริมาณรวม 9,665.69 ตัน

**5.2 ต้นทุนการผลิต**

**5.2.1 ราคาอาหารกึ่ง** คณะอนุกรรมการพิจารณาราคาอาหารสัตว์ ได้ประชุม เมื่อ 27 ต.ค.51 ให้ปรับลดราคาอาหารสัตว์บดลงทันที 5% ตามราคาวัตถุดิบอาหารสัตว์ที่อ่อนตัวลง ส่วนอาหารกึ่งยังคงจำหน่ายในราคาเดิมที่ได้เคย อนุมัติให้ปรับราคาเมื่อ 16 ส.ค.51 เนื่องจากปลาป่นซึ่งเป็นส่วนผสมในสัดส่วนที่สูงมีการปรับราคาสูงขึ้น ทั้งนี้ หากราคาวัตถุดิบลดลง ขอให้ปรับราคาอาหารสัตว์ลงอีกอย่างไรก็ดี ผู้ผลิตได้ให้ความร่วมมือปรับลดราคาอาหารกึ่งลงด้วยแล้ว

ส่วนการพิจารณาเกี่ยวกับการปรับลดอัตราภาษีนำเข้ากากถั่วเหลือง กรม.มต เมื่อวันที่ 7 พ.ย.51 เห็นชอบให้ปรับลดอัตราอากรนำเข้าลงเหลือ 2% (เดิม 4%) ตามที่คณะกรรมการนโยบายอาหารเสนอ ทั้งนี้ มีผลตั้งแต่วันที่ 1 ม.ค.52 เป็นต้นไป

**5.2.2 การช่วยเหลือด้านราคาน้ำมันดีเซล** คณะกรรมการบริหารนโยบายพลังงาน ได้มีมติ (1 ส.ค.51) อนุมัติน้ำมันดีเซล 7 ล้านลิตร/เดือน จำหน่ายให้เกษตรกรผู้เลี้ยงกึ่งขณะนั้นที่มีพื้นที่ไม่เกิน 50 ไร่ ในราคาต่ำกว่าราคาทั่วไป 3 บาท/ลิตร ระยะเวลาดำเนินการ ก.ย.-พ.ย.51 ผลดำเนินการ มีเกษตรกรแจ้งความจำนงเข้าร่วมโครงการ 1,130 ราย เริ่มจำหน่ายตั้งแต่วันที่ 23 ก.ย. 51 จนสิ้นสุดโครงการ (30 พ.ย.51) ปริมาณการจำหน่ายประมาณ 580,758 ลิตร

**5.2.3 การขยายเขตไฟฟ้า** สำนักงานคณะกรรมการพัฒนาการเศรษฐกิจและสังคมแห่งชาติ อยู่ระหว่างพิจารณาโครงการขยายเขตไฟฟ้าให้พื้นที่ทำกินทางเกษตรก่อนนำเสนอ กรม.อนุมติ

**5.2.4 การพักชำระหนี้ให้เกษตรกร** กรม.มต (29 ก.ค.51) เห็นชอบโครงการลดภาระหนี้เกษตรกรรายย่อยและยากจนผ่านสหกรณ์/กลุ่มเกษตรกรที่เป็นสมาชิกสหกรณ์

### 5.3 การกีดกันทางการค้าจากข้อตกลงว่าหาของสหรัฐฯ

5.3.1 กรณีใช้แรงงานเด็กและต่างด้าว อุตสาหกรรมกุ้งไทยถูกกล่าวหาจากสหรัฐฯ ในช่วงเดือน เม.ย.51 ว่าใช้แรงงานเด็ก และกคชี่แรงงานต่างด้าว ส่งผลให้ราคากุ้งลดลง ตั้งแต่เดือน พ.ค. 51 ส่วนราชการ (พณ. โดย คต. เป็นหลัก) และภาคเอกชนได้ชี้แจงข้อเท็จจริง และดำเนินการให้องค์กรของสหรัฐฯ เข้าตรวจสอบโรงงานและสิ่งกุ้ง จำนวน 30 โรงงาน ในจังหวัดต่างๆ ระหว่างวันที่ 2-13 มิ.ย. 51 แล้ว ผลปรากฏว่าไม่พบปัญหาการใช้แรงงานเด็ก และกคชี่แรงงาน ทั้งในโรงงานและสิ่ง ตามที่กล่าวหา ส่งผลให้การส่งออกเริ่มคล่องตัวขึ้นจากเดิมแต่ยังคงไม่มากนัก

5.3.2 มาตรการตอบโต้การทุ่มตลาดของสหรัฐฯ ที่มีผลต่อการส่งออกกุ้งของไทย กรณี 1) การเรียกเก็บ C-Bond 2) การคำนวณเก็บอากร AD โดยวิธี Zeroing องค์กรอุทธรณ์ของ WTO ตัดสินให้ไทยชนะแล้ว (16 ก.ค.51) ขณะนี้สหรัฐฯ อยู่ระหว่างปรับเปลี่ยนมาตรการ และแจ้งต่อองค์กรระงับข้อพิพาทว่าจะปฏิบัติตามคำตัดสินได้เมื่อไร

## 6. สถานการณ์ปัจจุบัน

6.1 ระดับราคากุ้งขาวแวนนาไมขนาด 60 ตัว/กก. ณ ตลาดกลางสัตว์น้ำ จังหวัดสมุทรสาคร เดือน ธ.ค.51 เฉลี่ย กก.ละ 109 บาท ปรับตัวสูงขึ้นจากเดือนก่อน กก.ละ 9 บาท หรือเพิ่มขึ้นร้อยละ 9 เป็นผลจาก ปริมาณผลผลิตออกสู่ตลาดน้อยลงตามฤดูกาล ขณะที่ความต้องการของตลาดยังไม่กระตือรือร้นมากนัก

ปริมาณกุ้งที่เข้าสู่ตลาดกลางฯ ในเดือน ธ.ค.51 รวม 3,126 ตู เป็นกุ้งขาวแวนนาไมทั้งหมด คิดเป็น ปริมาณ 9,378 ตัน ลดลงเดือนก่อน 820 ตู ปริมาณ 2,460 ตัน

6.2 คณะกรรมการบริหารการรับจำนำกุ้งขาวแวนนาไม ปี 2551 มีมติเมื่อวันที่ 28 พ.ย.51 เห็นชอบ กรอบแนวทางการระบายจำหน่ายกุ้งขาวแวนนาไม ปี 2551 โดยใช้เกณฑ์เช่นเดียวกับปี 2550 ซึ่งรัฐมนตรีว่าการ กระทรวงพาณิชย์ได้อนุมัติกรอบแนวทางการระบายจำหน่ายกุ้งขาวแวนนาไม ปี 2551 แล้ว ออกส.ออกประกาศขายกุ้ง ในวันที่ 9 ธ.ค.51 และเชิญชวนผู้สนใจเข้าร่วมเสนอราคา และมีการสุ่มตรวจคุณภาพกุ้งในห้องเย็นที่รับจำนำ ระหว่างวันที่ 17-21 ธ.ค.51 ผลการสุ่มตรวจไม่พบปัญหาด้านคุณภาพกุ้ง ออกส.กำหนดยื่นซองเสนอราคาซื้อ ในวันที่ 7 ม.ค.52 มีผู้สนใจเสนอราคาซื้อ จำนวน 2 ราย ปริมาณเสนอซื้อรวมทั้งสิ้น 8,823.578 ตัน ขณะนี้อยู่ระหว่าง นำเสนอรัฐมนตรีว่าการกระทรวงพาณิชย์พิจารณาอนุมัติการจำหน่าย

7. แนวโน้ม ราคากุ้งขาวแวนนาไมยังทรงตัวและมีแนวโน้มลดลงเนื่องจากกุ้งรุ่นใหม่ใกล้จะออกสู่ตลาด ในขณะที่การส่งออกกุ้งของไทยประสบปัญหาวิกฤตเศรษฐกิจโลกชะลอตัว โดยเฉพาะตลาดสหรัฐอเมริกา ซึ่งเป็นตลาดหลักที่สำคัญในการส่งออกกุ้งของไทย อีกทั้งกำลังซื้อของผู้บริโภคภายในประเทศก็ลดลง ประกอบกับ ราคาเนื้อสัตว์ ได้แก่ หมู ไก่ รวมทั้งไข่ไก่ อยู่ในเกณฑ์ต่ำกว่าค่อนข้างมาก ผู้บริโภคจึงเลือกบริโภคอาหารโปรตีน ชนิดอื่นแทน

\*\*\*\*\*

กรมการค้าภายใน  
กระทรวงพาณิชย์  
มกราคม 2552

ราคากุ้งกุลาดำ

|                                                                                         | ม.ค. | ก.พ. | มี.ค. | เม.ย. | พ.ค. | มิ.ย. | ก.ค. | ส.ค. | ก.ย. | ต.ค. | พ.ย. | ธ.ค. | เฉลี่ย |
|-----------------------------------------------------------------------------------------|------|------|-------|-------|------|-------|------|------|------|------|------|------|--------|
| ราคาที่ยกขรรขายได้ (ขนาด 41 ตัวขึ้นไปต่อกก.) ที่มา : สำนักงานเศรษฐกิจการเกษตร           |      |      |       |       |      |       |      |      |      |      |      |      |        |
| 2549                                                                                    | 203  | 192  | 180   | 173   | 172  | 174   | 184  | 178  | 166  | 154  | 154  | 153  | 174    |
| 2550                                                                                    | 149  | 145  | 144   | 149   | 150  | 150   | 150  | 177  | 147  | -    | -    | 132  | 149    |
| 2551                                                                                    | 170  | 167  | 170   | 240   | 240  | 200   | 192  | 170  | 176  | 174  | 180  | -    | 189    |
| ราคา ณ ตลาดกลางสัตว์น้ำ จ.สมุทรสาคร (ขนาด 50 ตัวต่อกก.) ที่มา : ชมรมผู้ค้ากุ้งสมุทรสาคร |      |      |       |       |      |       |      |      |      |      |      |      |        |
| 2549                                                                                    | 210  | 181  | 172   | 175   | 172  | 183   | 169  | 154  | 154  | 153  | 139  | 125  | 166    |
| 2550                                                                                    | 138  | 145  | 150   | 155   | 155  | 155   | 153  | -    | -    | 110  | -    | -    | 145    |
| 2551                                                                                    | -    | -    | -     | -     | -    | -     | -    | -    | -    | -    | -    | -    | -      |

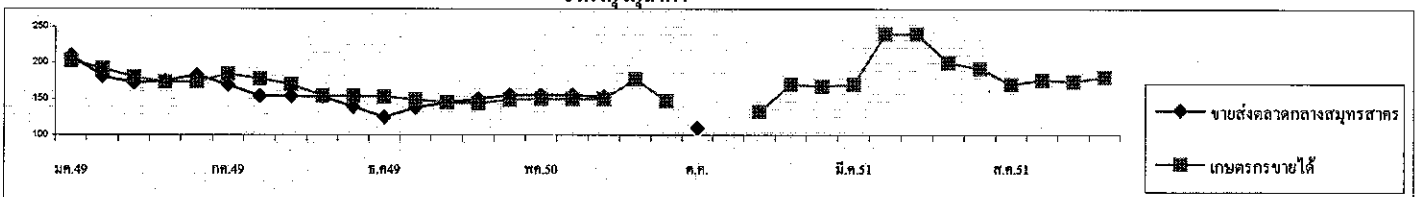
ราคากุ้งขาวแวนนาไม

|                                                                                         | ม.ค. | ก.พ. | มี.ค. | เม.ย. | พ.ค. | มิ.ย. | ก.ค. | ส.ค. | ก.ย. | ต.ค. | พ.ย. | ธ.ค. | เฉลี่ย |
|-----------------------------------------------------------------------------------------|------|------|-------|-------|------|-------|------|------|------|------|------|------|--------|
| ราคาที่ยกขรรขายได้ (ขนาด 51-60 ตัวต่อกก.) ที่มา : สำนักงานเศรษฐกิจการเกษตร              |      |      |       |       |      |       |      |      |      |      |      |      |        |
| 2549                                                                                    | 148  | 148  | 144   | 164   | 134  | 117   | 118  | 120  | 120  | 118  | 115  | 114  | 130    |
| 2550                                                                                    | 116  | 116  | 119   | 115   | 104  | 86    | 88   | 88   | 108  | 119  | 123  | 128  | 109    |
| 2551                                                                                    | 129  | 123  | 115   | 122   | 117  | 108   | 116  | 116  | 119  | 117  | 108  | 108  | 117    |
| ราคา ณ ตลาดกลางสัตว์น้ำ จ.สมุทรสาคร (ขนาด 60 ตัวต่อกก.) ที่มา : ชมรมผู้ค้ากุ้งสมุทรสาคร |      |      |       |       |      |       |      |      |      |      |      |      |        |
| 2549                                                                                    | 145  | 143  | 141   | 143   | 123  | 111   | 114  | 119  | 121  | 120  | 112  | 108  | 125    |
| 2550                                                                                    | 114  | 116  | 115   | 109   | 102  | 88    | 91   | 92   | 109  | 119  | 123  | 124  | 109    |
| 2551                                                                                    | 120  | 111  | 110   | 118   | 109  | 107   | 112  | 116  | 121  | 114  | 100  | 109  | 112    |
| ราคาผู้ส่งออกรับซื้อ ณ หน้าโรงงาน (ขนาด 50 ตัวต่อกก.) ที่มา : สมาคมอาหารแช่เยือกแข็งไทย |      |      |       |       |      |       |      |      |      |      |      |      |        |
| 2549                                                                                    | -    | -    | -     | -     | -    | -     | 147  | 146  | 148  | 146  | 141  | 140  | 145    |
| 2550                                                                                    | 140  | 140  | 136   | 140   | 138  | 121   | 114  | 110  | 131  | 135  | 142  | 153  | 133    |
| 2551                                                                                    | 140  | 133  | 120   | 126   | 121  | 113   | 116  | 122  | 128  | 125  | 116  | 115  | 123    |

หมายเหตุ จะแสดงราคาภาวะ 3 เดือน

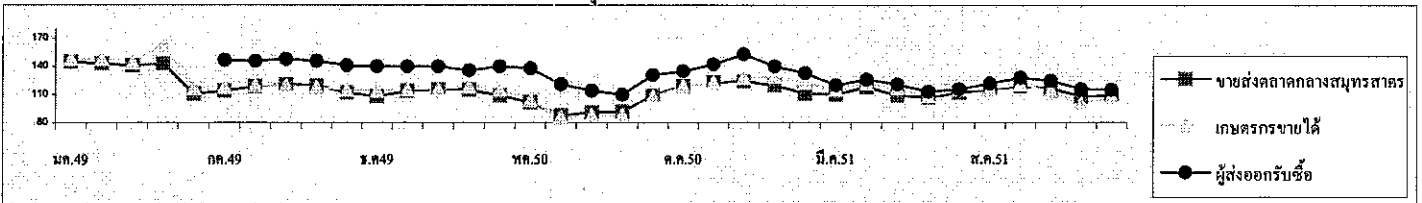
บาท/กก.

ราคากุ้งกุลาดำ



บาท/กก.

ราคากุ้งขาวแวนนาไม



ปริมาณรถกุ้งกุลาดำเข้าตลาดกลางสัตว์น้ำ จ.สมุทรสาคร (หน่วย : ตู้คอนเทนเนอร์)

|      | ม.ค. | ก.พ. | มี.ค. | เม.ย. | พ.ค. | มิ.ย. | ก.ค. | ส.ค. | ก.ย. | ต.ค. | พ.ย. | ธ.ค. | รวม |
|------|------|------|-------|-------|------|-------|------|------|------|------|------|------|-----|
| 2549 | 75   | 114  | 104   | 56    | 61   | 39    | 40   | 50   | 73   | 107  | 121  | 60   | 900 |
| 2550 | 49   | 39   | 17    | 21    | 21   | 20    | 18   | 29   | 38   | 48   | 67   | 27   | 394 |
| 2551 | 24   | 11   | 9     | 1     | -    | -     | -    | -    | -    | -    | -    | -    | -   |

ปริมาณรถกุ้งขาวแวนนาไมเข้าตลาดกลางสัตว์น้ำ จ.สมุทรสาคร (หน่วย : ตู้คอนเทนเนอร์)

|      | ม.ค.  | ก.พ.  | มี.ค. | เม.ย. | พ.ค.  | มิ.ย. | ก.ค.  | ส.ค.  | ก.ย.  | ต.ค.  | พ.ย.  | ธ.ค.  | รวม    |
|------|-------|-------|-------|-------|-------|-------|-------|-------|-------|-------|-------|-------|--------|
| 2549 | 2,418 | 2,839 | 2,732 | 1,971 | 3,274 | 3,392 | 3,887 | 4,290 | 4,318 | 4,398 | 4,154 | 2,669 | 40,342 |
| 2550 | 3,143 | 2,695 | 3,305 | 3,748 | 3,692 | 4,385 | 4,544 | 4,448 | 3,589 | 3,970 | 3,587 | 2,521 | 43,627 |
| 2551 | 2,965 | 2,383 | 3,109 | 2,478 | 3,159 | 3,149 | 3,901 | 3,808 | 3,915 | 3,849 | 3,946 | 3,127 | 39,789 |

หมายเหตุ : 1 ตู้ มีกุ้งประมาณ 3 - 4 ตัน



## สับปะรด

### 1. ผลผลิตและความต้องการใช้

| 1.1 ผลผลิต                        | ปี 2547                                       | ปี 2548 | ปี 2549 | ปี 2550 | ปี 2551     |
|-----------------------------------|-----------------------------------------------|---------|---------|---------|-------------|
| - ผลผลิต โลก (ล้านตัน)            | 15.58                                         | 15.60   | 19.03   | 18.87   | 19.00       |
| - ผลผลิต ไทย (ล้านตัน)            | 1.99                                          | 2.18    | 2.705   | 2.185   | 2.278       |
| 1.2 ความต้องการใช้                |                                               |         |         |         |             |
| 1) บริโภคสดภายในประเทศ (ล้านตัน)  | 0.40                                          | 0.43    | 0.541   | 0.437   | 0.456       |
| 2) ส่งออกสับปะรด                  |                                               |         |         |         |             |
| สับปะรดกระป๋อง                    | 0.478                                         | 0.512   | 0.619   | 0.568   | 0.571       |
| - ปริมาณ (ล้านตัน)                |                                               |         |         |         | (มก.-พช.51) |
| - มูลค่า (ล้านบาท)                | 12,147                                        | 13,134  | 14,308  | 14,496  | 17,119      |
|                                   |                                               |         |         |         | (มก.-พช.51) |
| น้ำสับปะรดกระป๋อง                 | 0.111                                         | 0.114   | 0.182   | 0.133   | 0.128       |
| - ปริมาณ (ล้านตัน)                |                                               |         |         |         | (มก.-พช.51) |
| - มูลค่า (ล้านบาท)                | 4,519                                         | 4,403   | 5,167   | 4,196   | 4,589       |
|                                   |                                               |         |         |         | (มก.-พช.51) |
| 1.3 ผลผลิตออกสู่ตลาดมาก           | เดือนเมษายน – มิถุนายน และ พฤศจิกายน – มกราคม |         |         |         |             |
| 2. ราคาที่เกษตรกรขายได้ (บาท/กก.) | 4.53                                          | 3.74    | 2.52    | 4.56    | 4.54        |
| (ราคาเฉลี่ยทั้งปี)                |                                               |         |         |         |             |
| 3. ต้นทุนการผลิต (บาท/กก.)        | 2.00                                          | 2.65    | 2.27    | 2.61    | 2.88        |

### 4. สถานการณ์ปัจจุบัน

4.1 การผลิต กระทรวงเกษตรและสหกรณ์ ได้คาดการณ์ปริมาณผลผลิตสับปะรดปี 2552 มีประมาณ 2,309 ล้านตัน เพิ่มขึ้นจากปี 2551 ประมาณร้อยละ 1.37 โดยมีการเพาะปลูกมากที่จังหวัดประจวบคีรีขันธ์ ราชบุรี อุทัยธานี เพชรบุรี ราชบุรี และกาญจนบุรี ทั้งนี้ผลผลิตจะออกมาก 2 รุ่น คือ รุ่นที่ 1 เดือน เม.ย.- มิ.ย. ประมาณร้อยละ 45 รุ่นที่ 2 เดือน พ.ย.-ม.ค. ประมาณร้อยละ 30

4.2 การบริโภค ผลผลิตสับปะรดร้อยละ 80 เข้าสู่โรงงานแปรรูปเพื่อผลิตเป็นสับปะรดกระป๋องและน้ำสับปะรดเพื่อการส่งออก ส่วนอีกร้อยละ 20 บริโภคสดภายในประเทศและแปรรูปในลักษณะอื่นๆ เช่น แยม สับปะรด สับปะรดกวน ฯลฯ

4.3 ภาวะราคา ราคาที่เกษตรกรขายได้สับประรดโรงงาน เดือน ธ.ค.51 เฉลี่ย กก.ละ 3.17 บาท ปรับตัวลดลงจากเดือนก่อน (3.62 บาท/กก.) ต่ำกว่าในช่วงเดียวกันของปีที่ผ่านมา (4.69 บาท/กก.) เนื่องจากเศรษฐกิจโลกชะลอตัว ปริมาณการสั่งซื้อลดลง ในขณะที่เป็นช่วงผลผลิตกำลังออกสู่ตลาดมาก

#### 5. มาตรการแก้ไขปัญหา

5.1 กระทรวงเกษตรและสหกรณ์ เป็นหน่วยงานหลักในการแก้ไขปัญหาสับประรดตาม มติ ครม. เมื่อวันที่ 23 ม.ค. 50 ที่เห็นชอบให้กระทรวงเกษตรฯ เป็นผู้รับผิดชอบหลักในคณะกรรมการนโยบายและพัฒนา สับประรดแห่งชาติ ซึ่งมีอำนาจหน้าที่ในการกำหนดนโยบายในการพัฒนาและแก้ไขปัญหาสับประรดของ ประเทศ และมติ คชก. เมื่อวันที่ 5 เม.ย.48 ที่มอบหมายให้กระทรวงเกษตรฯ จัดทำแผนบูรณาการการผลิตและการตลาดผลไม้ทั้งระบบ รวมทั้งจัดทำแผนแก้ไขปัญหาทั้งในระยะสั้นและระยะยาว

5.2 กระทรวงพาณิชย์ ได้ดำเนินการเสริมในการแก้ไขปัญหาสับประรด โดยรองนายกรัฐมนตรี (นาย โอปาร ไชยประวัติ) ได้มีบัญชาให้เชิญผู้เกี่ยวข้องมาประชุมหารือเพื่อรับทราบปัญหาและหาแนวทาง แก้ไขปัญหาราคาสับประรด เมื่อวันที่ 21 พ.ย. 51 และ 27 พ.ย. 51 ได้ผลสรุปว่า (1) ขอความร่วมมือโรงงาน รับซื้อสับประรดจากเกษตรกรในราคาที่เหมาะสม (2) ขอให้องค์กรปกครองส่วนท้องถิ่นเข้าไปช่วยแทรกแซง รับซื้อสับประรด เพราะให้ผลเร็วกว่าวิธีการอื่นๆ

ผลดำเนินการ จากการเข้าไปดูแลของภาครัฐ ช่วยกระตุ้นการให้โรงงานสับประรดกระป๋องเข้าไปรับซื้อ ปริมาณมากขึ้น โดยในช่วงปลายเดือนธ.ค. 51 ราคาเกษตรกรขายได้สับประรดขยับสูงขึ้น เป็น กก.ละ 3.32 บาท หลังจากที่ได้ลดลงเป็นลำดับตลอดเดือน พ.ย. - ต้นเดือนธ.ค.51

<<<<<<<<<(o)>>>>>>>>

สำนักส่งเสริมการค้าสินค้าเกษตร  
กรมการค้าภายใน  
มกราคม 2552

## ราคาตับปรอดโรงงานที่เกษตรกรขายได้

บาท/กก.

| ปี   | มค.  | กพ.  | มีค. | เมย. | พค.  | มิย. | กค.  | สค.  | กย.  | ตค.  | พย.  | ธค.  | เฉลี่ย |
|------|------|------|------|------|------|------|------|------|------|------|------|------|--------|
| 2540 | 3.62 | 3.56 | 3.10 | 2.75 | 2.48 | 2.41 | 2.54 | 3.00 | 3.75 | 4.19 | 4.41 | 4.60 | 3.18   |
| 2541 | 4.86 | 5.06 | 5.53 | 4.71 | 4.61 | 5.39 | 5.39 | 5.97 | 6.22 | 6.36 | 5.25 | 4.58 | 5.19   |
| 2542 | 3.37 | 3.47 | 3.00 | 2.75 | 1.94 | 1.78 | 2.30 | 2.46 | 1.77 | 1.59 | 1.28 | 1.60 | 2.35   |
| 2543 | 1.41 | 1.69 | 1.82 | 2.05 | 1.84 | 1.31 | 1.48 | 2.83 | 3.47 | 3.02 | 2.04 | 1.58 | 1.87   |
| 2544 | 1.47 | 1.32 | 1.28 | 1.44 | 1.53 | 1.96 | 2.75 | 3.00 | 3.04 | 2.95 | 2.97 | 3.09 | 2.00   |
| 2545 | 3.61 | 3.98 | 4.36 | 4.61 | 4.25 | 3.94 | 4.16 | 4.36 | 4.53 | 4.79 | 4.34 | 4.28 | 4.23   |
| 2546 | 3.9  | 4.08 | 3.86 | 4.18 | 4.47 | 4.82 | 4.42 | 4.56 | 3.96 | 3.28 | 2.77 | 3.65 | 4.10   |
| 2547 | 4.22 | 4.21 | 4.76 | 4.67 | 4.63 | 5.00 | 5.16 | 4.47 | 4.76 | 4.82 | 4.1  | 3.59 | 4.58   |
| 2548 | 3.56 | 3.86 | 3.93 | 3.64 | 3.61 | 3.69 | 3.73 | 4.33 | 4.49 | 4.30 | 3.11 | 2.61 | 3.69   |
| 2549 | 2.42 | 2.54 | 2.66 | 2.46 | 2.08 | 1.37 | 1.64 | 2.52 | 2.76 | 3.11 | 3.31 | 3.34 | 2.45   |
| 2550 | 3.10 | 3.64 | 4.23 | 4.84 | 4.42 | 4.23 | 4.68 | 5.25 | 5.02 | 5.35 | 5.26 | 4.69 | 4.41   |
| 2551 | 4.39 | 4.53 | 5.05 | 4.59 | 3.12 | 3.54 | 5.55 | 5.74 | 6.10 | 5.04 | 3.62 | 3.17 | 4.54   |

ที่มา : สำนักงานเศรษฐกิจการเกษตร

desktopagri\_19/ผลไม้ 51/รายเดือน/รายเดือน(ตัว)/ราคาตับปรอดรายเดือน

## ข้าวโพดเลี้ยงสัตว์

| 1. การผลิตและการใช้   | ปี 45/46 | ปี 46/47 | ปี 47/48 | ปี 48/49 | ปี 49/50 | ปี 50/51                         | ปี 51/52                       |
|-----------------------|----------|----------|----------|----------|----------|----------------------------------|--------------------------------|
| 1.1 ผลผลิต- โลก       | 602.974  | 627.385  | 715.770  | 699.165  | 712.442  | 791.959                          | 785.902 <sup>(ช.ค.51)</sup>    |
| - ไทย                 | 4.230    | 4.178    | 4.216    | 3.943    | 3.716    | 3.679                            | 3.756                          |
| 1.2 ความต้องการ       | 4.151    | 3.497    | 3.471    | 3.724    | 3.769    | 3.841                            | 3.816                          |
| 1.3 นำเข้า(ปีการผลิต) | 0.003    | 0.012    | 0.097    | 0.109    | 0.091    | 0.250 <sup>(ก.ค.50-พ.ย.51)</sup> | 0.236 <sup>(ก.ค.-พ.ย.51)</sup> |
| 1.4 ส่งออก(ปีการผลิต) | 0.162    | 0.596    | 0.431    | 0.103    | 0.275    | 0.476                            | 0.387                          |

ประเทศคู่ค้า ปี 50/51 ไทยนำเข้าจาก ACMECS ลาว 58% กัมพูชา 35% พม่า 6%

ไทยส่งออกไป มาเลเซีย 40% อินโดนีเซีย 35% เวียดนาม 22% ไต้หวัน 2%

ประเทศคู่แข่ง สหรัฐ 40% จีน 20% บราซิล 7% สหภาพยุโรป 6% เม็กซิโก 3%

อาเจนตินา 2% อินเดีย 2%

Contract Farming : ปี 50/51 = 0.318 ล้านตัน (พม่า 0.021 ลาว 0.105 กัมพูชา 0.192 ล้านตัน)

ปี 51/52 = 1.247 ล้านตัน (พม่า 0.084 ลาว 0.463 กัมพูชา 0.700 ล้านตัน)

|                           |      |      |      |      |      |      |      |
|---------------------------|------|------|------|------|------|------|------|
| 2. ต้นทุนการผลิต (บ./กก.) | 3.40 | 3.35 | 3.33 | 4.16 | 4.27 | 4.43 | 5.91 |
|---------------------------|------|------|------|------|------|------|------|

## แหล่งผลิตสำคัญ ปี 2551

| จังหวัด       | พื้นที่<br>(ไร่) | ผลผลิต<br>(ตัน) | %   | ผลผลิต/ไร่<br>(กก.) |
|---------------|------------------|-----------------|-----|---------------------|
| 1. เพชรบูรณ์  | 968,242          | 618,027         | 17  | 638                 |
| 2. นครราชสีมา | 669,154          | 368,620         | 10  | 550                 |
| 3. ลพบุรี     | 453,786          | 278,171         | 8   | 613                 |
| 4. นครสวรรค์  | 433,595          | 292,836         | 8   | 675                 |
| 5. ตาก        | 436,575          | 291,644         | 8   | 668                 |
| 6. เชียงราย   | 335,163          | 222,025         | 6   | 662                 |
| 7. อุทัยธานี  | 233,272          | 156,297         | 4   | 670                 |
| 8. เลย        | 395,512          | 197,815         | 3   | 500                 |
| 9. สระแก้ว    | 235,299          | 157,650         | 4   | 670                 |
| 10. พิษณุโลก  | 228,208          | 151,596         | 4   | 664                 |
| 11. อื่นๆ     | 1,611,619        | 1,036,286       | 28  | 594                 |
| รวมทั้งประเทศ | 6,018,425        | 3,765,170       | 100 | 626                 |

| 3. ราคา (บาท/กก.)           | ปี 45/46 | ปี 46/47 | ปี 47/48 | ปี 48/49 | ปี 49/50 | ปี 50/51 | ปี 51/52         |
|-----------------------------|----------|----------|----------|----------|----------|----------|------------------|
| (ความชื้นไม่เกิน 14.5%)     |          |          |          |          |          |          | พ.ย.51    ธ.ค.51 |
| 3.1 เกษตรกรขายได้ทั้ง ปท.   | 4.29     | 4.91     | 4.83     | 4.97     | 6.15     | 7.42     | 6.69    6.21     |
| 3.2 โรงงานอาหารสัตว์รับซื้อ | 4.75     | 5.46     | 5.30     | 5.68     | 7.02     | 8.41     | 7.91    6.97     |
| 3.3 ซื้อขายล่วงหน้าตลาด芝加哥  |          |          |          |          |          |          |                  |
| - บาท/กก.                   | 4.10     | 4.12     | 3.34     | 3.45     | 4.80     | 6.10     | 5.17    5.01     |
| - เหรียญสหรัฐ/ตัน           | 95.78    | 102.19   | 83.45    | 86.38    | 133.25   | 184.14   | 146.78    142.43 |

## 4. สภาพปัญหา

4.1 ต้นฤดู (ก.ย.-พ.ย.) ปริมาณผลผลิตออกสู่ตลาดพร้อมกันจำนวนมาก (65%) และเป็นช่วงฤดูฝน ข้าวโพดมีความชื้นสูง ส่งผลให้ราคาโน้มต่ำลง

4.2 ปลายฤดู (ธ.ค.-ม.ค.) ปริมาณผลผลิตออกสู่ตลาดน้อย (15%) และความชื้นลดลงทำให้ราคาสูงขึ้น อาจส่งผลกระทบต่อผู้ใช้วัตถุดิบอาหารสัตว์

## 5. มาตรการแก้ไข

**5.1 มาตรการแทรกแซงตลาด** ปี 2548/49 คชก. มีมติ (9 ก.ย. 48 และ 6 ม.ค.49) อนุมัติให้ อคส.และ ธ.ก.ส.รับจำนำข้าวโพดเลี้ยงสัตว์จากเกษตรกรโดยตรง ปริมาณ 500,000 ตันเมล็ด กำหนดราคารับจำนำข้าวโพดเมล็ด ความชื้น 14.5% ในระหว่างเดือนกันยายน-พฤศจิกายน 2548 กก.ละ 4.75 บาทและเดือน ธันวาคม 2548 – มกราคม 2549 กก.ละ 5.00 บาท สำหรับระดับความชื้นอื่นให้ปรับเพิ่มลดตามเกณฑ์ที่เคยปฏิบัติ ทั้งนี้ ความชื้นไม่เกิน 30% ระยะเวลารับจำนำกันยายน 2548 ถึงมกราคม 2549 ระยะเวลาไถ่ถอนภายใน 3 เดือนนับถัดจากเดือนที่รับจำนำและให้มีคณะกรรมการระบายข้าวโพดพิจารณาปริมาณและราคาที่ได้รับอนุญาตก่อนครบกำหนดไถ่ถอน

ปี 2549/50 และ ปี 2550/51 ราคาข้าวโพดสูงขึ้นทั้งระบบเนื่องจากปริมาณผลผลิตลดลง ขณะที่ความต้องการใช้เพิ่มขึ้นตามการขยายตัวของ การเลี้ยงสัตว์ในเชิงพาณิชย์ การส่งออกอยู่ในเกณฑ์ดีอย่างต่อเนื่อง ราคาข้าวโพดทั่วโลกอยู่ในเกณฑ์สูง

**5.2 มาตรการแทรกแซงตลาด** ปี 2551/52 คชก. มีมติ (14 ต.ค.51) และ ครม. มีมติ (28 ต.ค.51) อนุมัติให้ดำเนิน โครงการแทรกแซงตลาดข้าวโพดเลี้ยงสัตว์ ปี 2551/52 โดยการรับจำนำ ปริมาณ 500,000 ตันเมล็ด ราคารับจำนำข้าวโพดเมล็ด ความชื้น 14.5% กก.ละ 8.50 บาท ระยะเวลารับจำนำ พ.ย.-ธ.ค.51 ระยะเวลาไถ่ถอนภายใน 3 เดือนนับถัดจากเดือนที่รับจำนำ

### 5.3 นโยบายและมาตรการนำเข้าข้าวโพดเลี้ยงสัตว์ ปี 2551

คณะรัฐมนตรีมีมติ (25 ก.ย.50) เห็นชอบตามมติคณะกรรมการนโยบายอาหาร (17 ก.ย.50) สำหรับปี 2552 คณะรัฐมนตรีมีมติ (27 พ.ย.51) เห็นชอบตามมติคณะกรรมการนโยบายอาหาร (14 พ.ย.51) ให้กำหนดนโยบายและมาตรการนำเข้าข้าวโพดเลี้ยงสัตว์เช่นเดียวกับ ปี 2551 ดังนี้

| ข้อผูกพัน/กฎหมาย                                                                                                                                     | มาตรการที่กำหนด ปี 51                                                                                                                                                                                                                   |
|------------------------------------------------------------------------------------------------------------------------------------------------------|-----------------------------------------------------------------------------------------------------------------------------------------------------------------------------------------------------------------------------------------|
| (1) WTO - โควตา 54,700 ตัน<br>- ภายในโควตา 20%<br>- นอกโควตา 73%<br>- ค่าธรรมเนียมพิเศษตันละ 180 บาท                                                 | - กำหนดอกรในโควตาร้อยละ 20 ปริมาณโควตา 54,700 ตัน ตามที่ผูกพัน โดยให้องค์การคลังสินค้า เป็นผู้นำเข้าและกำหนดระยะเวลานำเข้าระหว่างวันที่ 1 มีนาคมถึงวันที่ 30 มิถุนายน<br>- อกรนำเข้านอกโควตาร้อยละ 73 และค่าธรรมเนียมพิเศษตันละ 180 บาท |
| (2) AFTA - ภายใน 5%<br>- หรือ กก.ละ 2.75 บาท                                                                                                         | - อกรนำเข้าร้อยละ 5 หรือ กก.ละ 2.75 บาท                                                                                                                                                                                                 |
| (3) FTA ไทย-นิวซีแลนด์ - ภายใน 0%<br>ไทย-ญี่ปุ่น(JTEPA) - ภายใน 0%<br>ไทย-ออสเตรเลีย<br>- โควตา 6,332.21 ตัน<br>- ภายในโควตา 16%<br>- นอกโควตา 65.7% | - กำหนดอกรนำเข้าร้อยละ 0<br>- กำหนดอกรในโควตาร้อยละ 16 ปริมาณโควตา 6,332.21 ตันตามที่ผูกพัน โดยให้องค์การคลังสินค้า เป็นผู้นำเข้า ระหว่างวันที่ 1 มีนาคมถึงวันที่ 30 มิถุนายน<br>- อกรนำเข้านอกโควตาร้อยละ 65.70                        |
| (4) ACMECS (ยุทธศาสตร์ความร่วมมือทางเศรษฐกิจอิระวดี-เจ้าพระยา-แม่โขง)<br>- ภายใน 0% ถึงสิ้นปี 52<br>- ยกเว้นอกรค่าธรรมเนียมพิเศษ                     | - กำหนดอกรนำเข้าร้อยละ 0 ทั้งข้าวโพดในโครงการ Contract Farming และนอกโครงการ<br>- ผู้มีสิทธินำเข้าต้องจดทะเบียนเป็นผู้นำเข้ากับกรมการค้าต่างประเทศ และต้องรายงานการนำเข้าตามที่ ศต.กำหนดเป็นประจำทุกเดือน                               |
| (5) การนำเข้าทั่วไป<br>- อกรนำเข้า กก.ละ 2.75 บาท<br>- ค่าธรรมเนียมพิเศษตันละ 1,000 บาท                                                              | - กำหนดอกรนำเข้า กก.ละ 2.75 บาท และ ค่าธรรมเนียมพิเศษตันละ 1,000 บาท<br>ทั้งนี้การนำเข้าตามข้อ(1)-(5) นอกเหนือจากในโควตาให้นำเข้าได้ไม่จำกัดปริมาณและช่วงเวลานำเข้า                                                                     |

## 6. ผลการดำเนินการ

ปี 2548/49 รับจํานำ (ต.ค.48 – ม.ค.49) ได้ 118,321 ตัน มีเกษตรกรไร่ถดอน 12,568 ตัน คงเหลือ หลุดจํานำ 105,753 ตัน ซึ่งจําหน่ายทั้งภายในประเทศและส่งออก (มิ.ย.49)

ปี 2549/50 1) เมื่อ 7 ต.ค.49 ได้เชื่อมโยงตลาดระหว่างบริษัท กรุงเทพ โปรติวส์ จำกัด กับกลุ่มผู้นำ เกษตรกร ต.ภูน้ำหยด อ.วิเชียรบุรี จ.เพชรบูรณ์ 2) เมื่อ 23 ม.ค.50 ได้เชิญผู้เกี่ยวข้องประเมินสถานการณ์ ซึ่งราคา มีแนวโน้มสูงขึ้นมาก 3) ได้เชื่อมโยงผู้ใช้ข้าวโพดกับผู้ผลิตมันเส้นในพื้นที่ จ.นครราชสีมาและจังหวัดใกล้เคียงให้ มีการเจรจาซื้อขายกันโดยตรง (3 ก.พ.50, 25 มี.ค.50, 21 เม.ย.50, 19 พ.ค.50) 4) ผล มีการใช้มันเส้นทดแทนข้าวโพด มากขึ้น ในปี 2550 คาดว่ามีการใช้มันเส้นเพิ่มขึ้นจากปีที่ผ่านมา 1 เท่าตัว โดยใช้ในการผลิตอาหารสัตว์เพิ่มขึ้นจาก 0.6-0.7 ล้านตันเป็น 1.2-1.4 ล้านตันและใช้ในการเลี้ยงสุกรเพิ่มขึ้นจาก 0.85 ล้านตัน เป็น 1.7-1.8 ล้านตัน

ปี 2550/51 1) ได้ทำการตรวจสอบสต็อกข้าวโพดเป็นประจำทุก 4 เดือนหรือปีละ 3 ครั้ง (ณ สิ้นมิ.ย. 50, ต.ค.50, ก.พ.51) ซึ่งผลปรากฏว่ากลุ่มโรงงานอาหารสัตว์มีสต็อกสูงถึงร้อยละ 70 ของสต็อกทั้งหมด 2) เมื่อ 21 มี.ค. 51 ประธานคณะกรรมการกลางว่าด้วยราคาสินค้าและบริการได้มีคำสั่งแต่งตั้งคณะกรรมการ พิจารณาราคาอาหารสัตว์และ 3) เมื่อ 11 ก.ค.51 คณะอนุกรรมการฯ มีมติเห็นควรปรับราคาอาหารสัตว์ให้ สอดคล้องกับราคาวัตถุดิบที่สูงขึ้น โดยให้ปรับราคาอาหารสัตว์บกก่อน โดยมีเงื่อนไขให้ช่วยผู้เลี้ยงรายย่อย ในราคาเดิมประมาณ 50,000 ตัน หลังจากนั้น 2 สัปดาห์จึงปรับราคาอาหารสัตว์น้ำ

## 7. สถานการณ์ ปี 2551/52 และแนวโน้ม

### 7.1 สถานการณ์

ในประเทศ ผลผลิตข้าวโพด ใน จ.แหล่งผลิตออกสู่ตลาดมาก ส่วนใหญ่เกษตรกรนำข้าวโพดเข้า ร่วมโครงการรับจํานำ เนื่องจากราคารับจํานำของรัฐสูงกว่าราคาตลาดทั่วไป ขณะที่ความต้องการใช้ของ โรงงานอาหารสัตว์ชะลอลงตามภาวะเศรษฐกิจ รวมทั้งภาวะการส่งออกชะลอลง ส่งผลให้ราคารับจํานำต่ำลง ทั้งในตลาดท้องถิ่นและตลาด กทม.

ต่างประเทศ ราคาซีกาโกปรับตัวลดลงตามราคาน้ำมันดิบที่ลดลง ส่งผลให้ราคาธัญพืชใน ตลาดโลกลดลงตามไปด้วย ตามภาวะเศรษฐกิจทั่วโลกที่ชะลอลง

| ราคา                         | พ.ย.50 | ต.ค.51 | พ.ย.51 | ±%    |
|------------------------------|--------|--------|--------|-------|
| จ.เพชรบูรณ์                  | 7.62   | 7.11   | 7.05   | -0.84 |
| โรงงานอาหารสัตว์รับซื้อ กทม. | 8.21   | 7.99   | 7.91   | -1.00 |
| ซื้อขายล่วงหน้าตลาดซีกาโก    |        |        |        |       |
| - บาท/กก.                    | 5.11   | 5.62   | 5.17   | -8.01 |
| - เหรียญสหรัฐ/ตัน            | 150.18 | 162.83 | 146.78 | -9.86 |

7.2 การแก้ไขปัญหา 1) เมื่อ 8 ส.ค.51 ได้ประสานเชื่อมโยงสหกรณ์ผู้เลี้ยงไก่ไข่แปดริ้ว จำกัด กับผู้ค้าใน พื้นที่ จ.สระแก้ว ให้มีการซื้อขายข้าวโพดกันโดยตรง และได้มีการตกลงซื้อขายรวม 405 ตัน (กก.ละ 9.70-9.90 บาท) ส่งมอบ 10-12 ส.ค.51 2) เมื่อ 28 ส.ค.51 ประชุมแก้ไขปัญหาการราคาข้าวโพดตกต่ำ 3) เมื่อ 28 ต.ค.51 ครม.มีมติ เห็นชอบให้ดำเนินโครงการแทรกแซงตลาดข้าวโพดเลี้ยงสัตว์ ปี 2551/52 โดยการรับจํานำ เป้าหมาย 500,000 ตันเมล็ด ราคารับจํานำ ข้าวโพดเมล็ดความชื้น 14.5% กก.ละ 8.50 บาท ระยะเวลารับจํานำ พ.ย.- ธ.ค.51 4) เมื่อ 30 ธ.ค.51 ครม.มีมติเห็นชอบให้ดำเนินโครงการแทรกแซงตลาดข้าวโพดเลี้ยงสัตว์ ปี 2551/52 (เพิ่มเติม) โดยขยายปริมาณรับจํานำจาก 500,000 ตันเป็น 750,000 ตัน ขยายระยะเวลารับจํานำจาก ธ.ค.51 เป็น ก.พ.52 และคงราคารับจํานำข้าวโพดเมล็ด ณ จุดรับจํานำกก.ละ 8.50 บาท (ความชื้น 14.5%)

7.3 ผลการดำเนินการ อคส. รับจํานำเต็มจํานวนเป้าหมาย เมื่อ 15 ธ.ค.51 เปิดจุดรับจํานำข้าวโพด 136 จุด ใน 20 จังหวัด จํานวนเกษตรกร 36,957 ราย ปริมาณรับจํานำได้ 635,952 ตัน ขณะนี้อยู่ระหว่าง รอมติกรม. เพื่อดำเนินการต่อไป

\*\*\*\*\*

สำนักส่งเสริมการค้าสินค้าเกษตร  
กรมการค้าภายใน  
มกราคม 2552

ราคาข้าวโพดเลี้ยงสัตว์

Agri25 งานข้าวโพด ทรายเดือน/ตารางราคา(ราคาส่งรายเดือน)

หน่วย : บาท/ตัน

|                                                                                   | มค.    | กพ.    | มีค.   | เมย.   | พค.    | มิย.   | กค.    | สค.    | กย.    | ตค.    | พย.    | ธค.    | เฉลี่ย |
|-----------------------------------------------------------------------------------|--------|--------|--------|--------|--------|--------|--------|--------|--------|--------|--------|--------|--------|
| <b>1.ราคาเกษตรกรขายได้ (ความชื้นไม่เกิน 14.5%) ที่มา สำนักงานเศรษฐกิจการเกษตร</b> |        |        |        |        |        |        |        |        |        |        |        |        |        |
| 2546                                                                              | 4.20   | 4.22   | 4.54   | 4.47   | 4.56   | 4.57   | 4.72   | 4.72   | 4.40   | 4.50   | 4.46   | 4.40   | 4.48   |
| 2547                                                                              | 4.36   | 4.03   | 4.45   | 5.71   | 6.48   | 6.63   | 5.71   | 4.69   | 4.18   | 4.36   | 4.40   | 4.95   | 5.00   |
| 2548                                                                              | 5.01   | 4.96   | 4.97   | 4.83   | 5.02   | 4.82   | 5.05   | 4.89   | 4.77   | 4.74   | 4.73   | 4.74   | 4.88   |
| 2549                                                                              | 4.82   | 4.78   | 4.70   | 5.18   | 5.53   | 5.72   | 5.53   | 5.34   | 5.15   | 5.39   | 5.39   | 5.83   | 5.28   |
| 2550                                                                              | 6.53   | 7.02   | 7.10   | 7.06   | 6.81   | 6.63   | 6.16   | 5.99   | 6.66   | 7.28   | 7.19   | 7.26   | 6.81   |
| 2551                                                                              | 7.48   | 7.69   | 8.38   | 8.56   | 8.31   | 8.16   | 9.85   | 8.58   | 7.67   | 6.69   | 6.69   | 6.13   | 7.85   |
| <b>2.ราคา จ.เพชรบูรณ์</b>                                                         |        |        |        |        |        |        |        |        |        |        |        |        |        |
| 2546                                                                              | 4.32   | 4.39   | 4.52   | 4.56   | 4.62   | 4.57   | 4.63   | 4.62   | 4.40   | 4.47   | 4.58   | 4.65   | 4.53   |
| 2547                                                                              | 4.57   | 4.20   | 4.59   | 5.99   | 6.77   | 6.79   | 5.67   | 4.67   | 4.24   | 4.42   | 4.68   | 5.10   | 5.14   |
| 2548                                                                              | 5.20   | 5.17   | 5.11   | 5.19   | 5.18   | 5.06   | 5.06   | 5.10   | 4.90   | 5.03   | 5.18   | 5.03   | 5.10   |
| 2549                                                                              | 4.94   | 4.95   | 5.00   | 5.26   | 5.77   | 5.81   | 5.74   | 5.31   | 5.16   | 5.45   | 5.80   | 6.43   | 5.47   |
| 2550                                                                              | 6.92   | 7.29   | 7.29   | 7.18   | 6.72   | 6.29   | 6.74   | 6.50   | 6.87   | 7.49   | 7.62   | 7.73   | 7.05   |
| 2551                                                                              | 7.73   | 7.88   | 8.23   | 8.60   | 8.55   | 8.47   | 9.34   | 8.77   | 7.94   | 7.11   | 7.05   | 6.09   | 7.98   |
| <b>3.ราคาไซโลผู้ส่งออกปรับซื้อ ณ ตลาด กทม.</b>                                    |        |        |        |        |        |        |        |        |        |        |        |        |        |
| 2546                                                                              | 4.41   | -      | -      | -      | -      | -      | -      | 4.83   | 4.58   | 4.59   | 4.85   | 4.86   | 4.69   |
| 2547                                                                              | 4.86   | -      | 5.73   | 6.95   | 6.74   | -      | 5.77   | 4.66   | 4.58   | 4.73   | 5.06   | 5.34   | 5.44   |
| 2548                                                                              | 5.24   | -      | -      | -      | -      | -      | -      | -      | -      | 5.22   | -      | -      | 5.23   |
| 2549                                                                              | -      | 5.04   | 5.16   | 5.21   | -      | -      | -      | -      | 5.48   | 5.88   | 5.99   | 6.77   | 5.65   |
| 2550                                                                              | 7.07   | 7.21   | -      | -      | -      | -      | -      | 6.92   | 7.39   | 8.06   | 7.82   | 7.87   | 7.48   |
| 2551                                                                              | 8.04   | 8.17   | 8.29   | 8.37   | 8.29   | 8.66   | 10.26  | 9.97   | 8.38   | 7.69   | -      | 5.95   | 8.37   |
| <b>4.ราคาที่โรงงานอาหารสัตว์รับซื้อ ณ ตลาด กทม.</b>                               |        |        |        |        |        |        |        |        |        |        |        |        |        |
| 2546                                                                              | 4.75   | 4.90   | 5.07   | 5.06   | 4.99   | 4.96   | 4.96   | 4.95   | 4.77   | 4.73   | 4.97   | 4.93   | 4.92   |
| 2547                                                                              | 4.88   | 4.68   | 5.40   | 6.94   | 7.16   | 7.16   | 6.06   | 4.91   | 4.59   | 4.74   | 5.07   | 5.38   | 5.58   |
| 2548                                                                              | 5.45   | 5.49   | 5.49   | 5.49   | 5.46   | 5.45   | 5.56   | 5.48   | 5.40   | 5.53   | 5.55   | 5.40   | 5.48   |
| 2549                                                                              | 5.34   | 5.38   | 5.49   | 6.18   | 6.42   | 6.47   | 6.35   | 5.91   | 5.93   | 6.36   | 6.39   | 7.08   | 6.11   |
| 2550                                                                              | 7.47   | 8.07   | 8.03   | 7.82   | 7.41   | 7.37   | 7.32   | 7.15   | 7.84   | 8.38   | 8.21   | 8.23   | 7.78   |
| 2551                                                                              | 8.36   | 8.40   | 8.97   | 9.36   | 9.23   | 9.47   | 10.67  | 10.07  | 8.95   | 7.99   | 7.91   | 6.97   | 8.86   |
| <b>5.ราคาซื้อขายล่วงหน้าตลาดชิคาโก</b>                                            |        |        |        |        |        |        |        |        |        |        |        |        |        |
| 2546                                                                              | 3.98   | 4.00   | 3.93   | 4.04   | 4.09   | 3.93   | 3.54   | 3.63   | 3.65   | 3.54   | 3.73   | 3.88   | 3.83   |
| 2547                                                                              | 4.12   | 4.37   | 4.71   | 4.89   | 4.79   | 4.61   | 3.81   | 3.69   | 3.50   | 3.34   | 3.17   | 3.10   | 4.01   |
| 2548                                                                              | 3.07   | 3.04   | 3.25   | 3.25   | 3.27   | 3.58   | 3.89   | 3.49   | 3.31   | 3.26   | 3.13   | 3.28   | 3.32   |
| 2549                                                                              | 3.34   | 3.47   | 3.44   | 3.55   | 3.69   | 3.60   | 3.66   | 3.42   | 3.57   | 4.47   | 5.13   | 5.23   | 3.88   |
| 2550                                                                              | 5.55   | 5.81   | 5.56   | 4.98   | 5.07   | 5.20   | 4.34   | 4.46   | 4.75   | 4.83   | 5.11   | 5.65   | 5.11   |
| 2551                                                                              | 6.41   | 6.65   | 6.81   | 7.41   | 7.58   | 9.17   | 8.55   | 7.35   | 7.37   | 5.62   | 5.17   | 5.01   | 6.93   |
| <b>6.ราคาซื้อขายล่วงหน้าตลาดชิคาโก (ดอลลาร์สหรัฐ/ตัน)</b>                         |        |        |        |        |        |        |        |        |        |        |        |        |        |
| 2546                                                                              | 92.66  | 93.03  | 91.79  | 93.89  | 96.78  | 94.20  | 84.55  | 87.05  | 89.94  | 88.80  | 93.32  | 97.36  | 91.95  |
| 2547                                                                              | 100.09 | 111.40 | 119.09 | 123.96 | 118.10 | 112.67 | 92.91  | 88.85  | 84.21  | 80.68  | 78.29  | 78.94  | 99.10  |
| 2548                                                                              | 78.84  | 78.75  | 84.15  | 81.81  | 81.90  | 87.32  | 93.04  | 84.68  | 80.37  | 79.51  | 75.90  | 79.64  | 82.16  |
| 2549                                                                              | 83.98  | 87.75  | 88.00  | 93.22  | 96.77  | 93.72  | 95.94  | 90.53  | 95.21  | 119.36 | 140.03 | 145.59 | 102.51 |
| 2550                                                                              | 153.85 | 162.16 | 158.08 | 142.52 | 145.75 | 149.96 | 128.31 | 130.24 | 138.17 | 140.86 | 150.18 | 166.81 | 147.24 |
| 2551                                                                              | 192.33 | 203.15 | 215.59 | 233.59 | 235.34 | 275.12 | 254.37 | 216.27 | 214.02 | 162.83 | 146.78 | 142.43 | 207.65 |

(ก่อนปี 50 พิกัด 1005900020)

ปริมาณนำเข้า-ส่งออก

(ตั้งแต่ปี 50 พิกัด 10059090002,10059090090)

หน่วย : ตัน

| ปริมาณนำเข้า                                                                   | มค.     | กพ.    | มีค.    | เมย.    | พค.     | มิย.   | กค.     | สค.    | กย.    | ตค.     | พย.     | ธค.    | เฉลี่ย  |
|--------------------------------------------------------------------------------|---------|--------|---------|---------|---------|--------|---------|--------|--------|---------|---------|--------|---------|
| 2546                                                                           | -       | -      | -       | -       | 120     | 80     | -       | -      | -      | 960     | 1,590   | 5,120  | 7,870   |
| 2547                                                                           | 2,080   | 310    | 1,310   | 220     | 460     | 230    | 70      | 3,160  | 15,490 | 11,570  | 21,390  | 19,470 | 75,760  |
| 2548                                                                           | 6,790   | -      | 5,730   | 8,720   | 1,880   | 2,920  | 1,540   | 510    | 5,610  | 5,210   | 7,870   | 12,100 | 58,880  |
| 2549                                                                           | 6,184   | 5,692  | 12,814  | 15,549  | 26,507  | 9,387  | 144     | 3,573  | 4,808  | 9,729   | 21,510  | 29,509 | 145,407 |
| 2550                                                                           | 806     | 8,319  | 11,614  | 321     | 169     | 184    | 5,480   | 5,727  | 2,771  | 22,457  | 30,300  | 66,652 | 154,800 |
| 2551                                                                           | 51,318  | 24,438 | 9,907   | 10,585  | 9,722   | 11,350 | 72,098  | 87,662 | 26,803 | 24,759  | 24,523  |        | 353,165 |
| <b>ปริมาณส่งออก (1005-9090-002+....090+....ทำพันธุ์ที่ส่งไปมาเลเซีย+อินโด)</b> |         |        |         |         |         |        |         |        |        |         |         |        |         |
| 2546                                                                           | 37,300  | 9,810  | 5,150   | 3,510   | 7,230   | 3,590  | 930     | 1,720  | 8,450  | 7,690   | 20,830  | 83,210 | 189,420 |
| 2547                                                                           | 41,680  | 52,420 | 125,940 | 130,000 | 109,000 | 14,490 | 550     | 8,580  | 66,790 | 153,290 | 113,230 | 55,820 | 871,790 |
| 2548                                                                           | 3,890   | 8,110  | 3,550   | 1,920   | 7,390   | 7,910  | 4,210   | 5,720  | 4,700  | 3,650   | 3,450   | 4,160  | 58,660  |
| 2549                                                                           | 6,931   | 14,763 | 16,990  | 25,124  | 2,611   | 10,948 | 1,502   | 2,458  | 16,749 | 29,189  | 30,285  | 92,220 | 249,770 |
| 2550                                                                           | 39,316  | 16,990 | 9,131   | 11,754  | 3,641   | 21,496 | 20,370  | 44,361 | 46,985 | 32,302  | 23,383  | 67,536 | 337,265 |
| 2551                                                                           | 114,432 | 63,144 | 33,898  | 9,242   | 384     | 20,521 | 130,028 | 82,502 | 49,309 | 76,495  | 48,891  |        | 628,847 |





## กาแฟ

| รายการ/ปี                                                                           | ปี 2547/48 | ปี 2548/49 | ปี 2549/50 | ปี 2550/51 | ปี 2551/52<br>(ประมาณการ) |
|-------------------------------------------------------------------------------------|------------|------------|------------|------------|---------------------------|
| <b>1. ผลผลิตและความต้องการใช้</b>                                                   |            |            |            |            |                           |
| 1.1 สต็อกต้นปีโลก (ตัน)                                                             | 2,736,360  | 2,316,120  | 2,506,080  | 2,071,080  | 2,375,820                 |
| 1.2 ผลผลิตโลก (ตัน)                                                                 | 7,245,960  | 6,691,380  | 7,941,840  | 7,254,900  | 8,304,840                 |
| 1.3 ผลผลิตไทย (ตัน)                                                                 | 59,644     | 46,873     | 55,660     | 50,442     | 57,172                    |
| 1.4 การใช้โลก (ตัน)                                                                 | na         | 7,349,700  | 7,395,300  | 7,616,280  | 7,776,460                 |
| 1.5 การใช้ไทย (ตัน)                                                                 | 42,300     | 51,000     | 56,100     | 61,800     | 68,000                    |
| 1.6 การนำเข้า (ข้อผูกพัน WTO ให้นำเข้าในโควตา 5.25 ตัน ภายในโควตา 30% นอกโควตา 90%) |            |            |            |            |                           |
| - เมล็ดกาแฟ(ตัน)                                                                    | 57         | 391        | 374        | 13,923     | (มก- พ.ย.51)              |
| - กาแฟคั่ว(ตัน)                                                                     | 269        | 181        | 392        | 262        |                           |
| - กาแฟผงสำเร็จรูป(ตัน)                                                              | 1,021      | 251        | 2,642      | 2,672      |                           |
| - กาแฟผสมน้ำตาลและครีมเทียม(ตัน)                                                    | 15,227     | 8,033      | 8,578      | 3,732      |                           |
| 1.7 การส่งออก                                                                       |            |            |            |            |                           |
| - เมล็ดกาแฟ(ตัน)                                                                    | 16,042     | 25,666     | 11,137     | 1,532      | (มก- พ.ย.51)              |
| - กาแฟคั่ว(ตัน)                                                                     | 84         | 173        | 483        | 764        |                           |
| - กาแฟผงสำเร็จรูป(ตัน)                                                              | 11,212     | 2,421      | 7,798      | 3,144      |                           |
| - กาแฟผสมน้ำตาลและครีมเทียม(ตัน)                                                    | 9,123      | 24,812     | 17,684     | 21,162     |                           |
| หมายเหตุ (1) ปริมาณสต็อกและผลผลิตโลก กระทรวงเกษตรฯ สหรัฐฯ                           |            |            |            |            |                           |
| (2) ปริมาณผลผลิตของไทย สำนักงานเศรษฐกิจการเกษตร กระทรวงเกษตรฯ                       |            |            |            |            |                           |
| (3) ความต้องการใช้ภายในประเทศ สอบถามโรงงานผู้ผลิตกาแฟสำเร็จรูปและกาแฟคั่วบด         |            |            |            |            |                           |
| (4) ปริมาณส่งออก กรมศุลกากรและผลผลิตหักความต้องการใช้ภายในประเทศ                    |            |            |            |            | (ประมาณการ)               |
|                                                                                     | ปี 2547/48 | ปี 2548/49 | ปี 2549/50 | ปี 2550/51 | ปี 2551/52                |
| <b>2. ต้นทุนการผลิต (บาท/กก.)</b>                                                   | 32.21      | 30.60      | 32.83      | 38.96      | 38.96                     |
| <b>3. ราคา (บาท/กก.)</b> (ออกสู่ตลาด ต.ค.-มี.ค.และ ออกมาก ต.ค.-ก.พ.)                |            |            |            |            |                           |
| ● ราคาเกษตรกรขายได้ (เกรดคละ)                                                       | 28.46      | 39.74      | 46.29      | 62.65      | 64.43 (ธ.ค.51)            |
| ● ราคาเกษตรกรขายได้ จ.ชุมพร (เกรดดี)                                                | 35 - 40    | 44 - 46    | 48 - 50    | 73 - 80    | 63 - 73 เกรดคละ           |
| ● โรงงานรับซื้อ จ.ชุมพร                                                             |            | 45.67      | 50.00      | 65.67      | 68.03                     |
| ● ราคารับจํานำ (เกรดดี)                                                             | 35.00      | 36.00      | -          | -          | -                         |
| (เกรดหนึ่ง)                                                                         | 32.00      | 33.00      | -          | -          | -                         |
| (เกรดสอง)                                                                           | 26.00      | 27.00      | -          | -          | -                         |
| ● ราคาซื้อขายล่วงหน้าตลาดลอนดอน                                                     | 37.78      | 46.79      | 56.25      | 71.10      | 64.82                     |

## 4. มาตรการแทรกแซงตลาดเมล็ดกาแฟ

## 4.1 ฤดูกาลผลิต 2548/49

คณะกรรมการ คชก. ได้มีมติ(7ธ.ค.48) อนุมัติแทรกแซงตลาดเมล็ดกาแฟฤดูกาลผลิตปี 2548/49 ด้วยวิธีรับจํานำเมล็ดกาแฟพันธุ์โรบัสต้าจากเกษตรกรรายบุคคลในจังหวัดแหล่งผลิต รวมทั้งสิ้น 30,000 ตัน สัดส่วนปริมาณเมล็ดกาแฟที่รับจํานำแต่ละเกรดเป็นไปตามปริมาณที่เกษตรกรนำมาจํานำจริงโดยให้ห้องการค้าคลังสินค้า (อ.ค.ส.) รับฝากเก็บและออกไปประทวน ธนาคารเพื่อการเกษตรและสหกรณ์การเกษตร (ธ.ก.ส.) รับจํานำไปประทวนที่ อ.ค.ส. ออกให้แก่เกษตรกร ราคารับจํานำเกรดดี กก.ละ 36 บาท เกรดหนึ่ง กก.ละ 33 บาท และเกรดสอง กก.ละ 27 บาท ระยะเวลารับจํานำธันวาคม 2548 - มีนาคม 2549 ระยะเวลาไถ่ถอนภายใน 4 เดือน นับถัดจากเดือนที่รับจํานำ ระยะเวลาโครงการธันวาคม 2548 - กันยายน 2549 แต่เนื่องจากเกษตรกรจําหน่ายเมล็ดกาแฟตามกลไกตลาดได้สูงกว่าราคารับจํานำจึงไม่มีเกษตรกรนำเมล็ดกาแฟไปจํานำ

#### 4.2 ฤดูกาลผลิต 2549/50

กรมการค้าภายในได้ประเมินสถานการณ์และเตรียมมาตรการแทรกแซงตลาดแต่เนื่องจากราคาตลาดโลกเคลื่อนไหวอยู่ในเกณฑ์ค่อนข้างสูง ประกอบกับปริมาณผลผลิตและความต้องการใช้มีปริมาณใกล้เคียงกัน ทำให้ผู้ซื้อเกิดการแข่งขันส่งผลให้เกษตรกรจำหน่ายผลผลิตได้ราคาอยู่ในเกณฑ์สูง อย่างไรก็ตามกรมฯ ได้กำกับดูแลให้เกษตรกรได้รับความเป็นธรรมในการจำหน่ายผลผลิตโดยได้มีการตรวจสอบเครื่องชั่งและติดตามให้มีการซื้อขายตามคุณภาพ

#### 5. การนำเข้าเมล็ดกาแฟเพื่อแปรรูปส่งออกและจำหน่ายในประเทศ ปี 2550/51

ในช่วงต้นปี 2551 ที่ผ่านมาได้เกิดปัญหาเมล็ดกาแฟเพื่อใช้แปรรูปในประเทศขาดแคลน กระทรวงเกษตรและสหกรณ์ ได้พิจารณาและเสนอให้มีการนำเข้าเมล็ดกาแฟเพื่อแก้ไขปัญหาดังกล่าว โดยมีข้อตกลงการนำเข้าและหลักประกัน ดังนี้

5.1 การนำเข้าเมล็ดกาแฟมาแปรรูปเพื่อการส่งออก กรม. ได้มีมติเห็นชอบ(27 พ.ค.51) ร่างประกาศกระทรวงพาณิชย์ เรื่อง การส่งออกกาแฟไปนอกราชอาณาจักร พ.ศ.2551 เพื่อให้เมล็ดกาแฟที่นำเข้ามาผลิตเป็นผลิตภัณฑ์สามารถส่งออกได้ (ให้นำเข้าภายใน ก.ย.51 และส่งออกภายใน พ.ย.51) ซึ่งมีผู้ขอนำเข้า 1 ราย ได้แก่ บริษัท ควอลิตี้ คอฟฟี่ โปรดักส์ จำกัด ขอนำเข้าเมล็ดกาแฟ 3,000 ตัน อัตราภาษีนอกโควตาร้อยละ 90 (นำเข้าจริง 1,718.517 ตัน)

5.2 การนำเข้าเมล็ดกาแฟมาแปรรูปเพื่อจำหน่ายในประเทศ กรม. ได้มีมติเห็นชอบ(5 ส.ค.51) ให้เปิดตลาดสินค้ากาแฟตามข้อผูกพัน WTO ในโควตาจำนวนไม่เกิน 10,000 ตัน (เดิม 5.25 ตัน) อัตราภาษีในโควตาร้อยละ 30 เพื่อแก้ไขปัญหาการขาดแคลนเมล็ดกาแฟสำหรับการแปรรูปเพื่อใช้ในประเทศ (ให้นำเข้าภายในเดือน ต.ค.51) ซึ่งมีผู้ขอนำเข้า 2 ราย ได้แก่ บริษัท ควอลิตี้ คอฟฟี่ โปรดักส์ จำกัด จำนวน 9,800 ตัน (นำเข้าจริง 9,799.94 ตัน) บริษัท ซาราลี คอฟฟี่ แอนด์ที จำกัด จำนวน 200 ตัน (นำเข้าจริง 5.1 ตัน)

5.3 เงื่อนไขการนำเข้า ผู้นำเข้าตาม ข้อ 5.1 ต้องทำสัญญากับกรมการค้าต่างประเทศ และกรมวิชาการเกษตร และข้อ 5.2 ต้องทำสัญญากับกรมวิชาการเกษตร รับซื้อเมล็ดกาแฟมาตรฐาน F.A.Q. (Fair Average Quality) ตั้งแต่วันที่ 1 พฤศจิกายน 2551 ถึง 15 มีนาคม 2552 ณ จุดรับซื้อของผู้ให้สัญญาหรือตัวแทนของผู้ให้สัญญาในปี 2551/52 ในปริมาณหนึ่งเท่าและสองเท่าของปริมาณที่คณะกรรมการพืชสวนได้มีมติให้นำเข้าและได้นำเข้าจริงตามลำดับ ในราคาตลาดโลก (ซื้อขายล่วงหน้าตลาดลอนดอน เฉลี่ย 4-8 เดือน) โดยคำนวณเฉลี่ยย้อนหลัง 5 วัน ในกรณีที่ราคาตลาดในประเทศสูงกว่าราคาตลาดโลก ผู้ให้สัญญาจะรับซื้อตามราคาตลาดภายในประเทศ และหากปรากฏว่าราคาในตลาดโลกเฉลี่ยหรือราคาตลาดภายในประเทศต่ำกว่าโลกกรัมละ 55 บาท ผู้ให้สัญญาจะรับซื้อในราคาที่ไม่ต่ำกว่าโลกกรัมละ 55 บาท

#### 6. สถานการณ์ปี 2551/52

##### 6.1 สถานการณ์ตลาดโลก

6.1.1 การผลิต/การใช้ กระทรวงเกษตรสหรัฐฯ คาดการณ์ล่าสุด (ธ.ค.51) ปริมาณสต็อกต้นปี 2.376 ล้านตัน เพิ่มขึ้นจากปี 2550/51 คิดเป็นร้อยละ 14.71 ปริมาณผลผลิต 8.304 ล้านตัน เพิ่มขึ้นคิดเป็นร้อยละ 14.47 และความต้องการใช้ 7.78 ล้านตัน เพิ่มขึ้นคิดเป็นร้อยละ 2.10

6.1.2 ราคาตลาดโลก (ตลาดลอนดอน) ในเดือนธันวาคม 2551 เฉลี่ยตันละ 1,859.95 ดอลลาร์สหรัฐฯ (64.82 บาท/กก.) สูงขึ้นจากเดือนที่ผ่านมาซึ่งราคาเฉลี่ยตันละ 1,795.78 ดอลลาร์ฯ(62.60 บาท/กก.)ร้อยละ 3.57 เนื่องจากตลาดมีความวิตกเกี่ยวกับภาวะตึงตัวด้านอุปทานจากการที่ช่วงที่ผ่านมามีฝนตกมากในเวียดนามอาจทำ

ให้ผลผลิตกาแฟในปี 2552/53 ลดลง และเทียบกับช่วงเดียวกันในปีที่ผ่านมาซึ่งเฉลี่ยตันละ 1,854 คอลต้าร์ (62.09 บาท/กก.) สูงกว่าร้อยละ 0.32 สำหรับแนวโน้มคาดว่าราคาอาจสูงขึ้นเนื่องจากยังมีการซื้อเพื่อการเก็งกำไร

## 6.2 สถานการณ์ในประเทศ ปี 2551/52

6.2.1 ผลผลิต สำนักงานเศรษฐกิจการเกษตร คาดการณ์ผลผลิตปี 2551/52 ล่าสุด มีปริมาณ 57,172 ตัน เพิ่มขึ้นจากปีที่ผ่านมา 6,730 ตันคิดเป็นร้อยละ 13.34 ออกสู่ตลาดในช่วงเดือน ต.ค.2551 - มี.ค.2552

6.2.2 ความต้องการใช้ คาดว่าจะมีประมาณ 68,000 ตัน เพิ่มขึ้นจากปี 2550/51 ประมาณ 6,200 ตัน หรือร้อยละ 10 ตามปริมาณการขยายตัวของกรบริโภคกาแฟสำเร็จรูป กาแฟคั่วบด และกาแฟพร้อมดื่ม

6.2.3 ราคา ในเดือนธันวาคม 2551 นี้ ผลผลิตเมล็ดกาแฟโรบัสต้าในภาคใต้ฤดูกาลผลิต ปี 2551/52 ออกสู่ตลาดมากขึ้น (จ.ชุมพร ระนอง นครศรีธรรมราช กระบี่ และสุราษฎร์ธานี ออกสู่ตลาดแล้ว 40% 30% 25% 20% และ 12% ตามลำดับ) สำหรับราคาที่เกษตรกรขายได้ เฉลี่ย กก.ละ 64.43 บาท (ข้อมูล สศก.) สูงขึ้นจากเดือนที่ผ่านมาร้อยละ 13.53 แต่จากรายงานของสำนักงานการค้าภายใน จ.ชุมพร เกษตรกรขายได้ กก.ละ 67.65 บาท (63 - 73 บาท) ในขณะที่บริษัท ควอลิตี้ คอฟฟี่ โปรดักส์ จำกัด โรงงานผู้ผลิตผลิตภัณฑ์กาแฟ ได้เปิดจุดรับซื้อที่ จ.ชุมพร ตั้งราคารับซื้อ เฉลี่ย กก.ละ 68.03 บาท (63-73.50 บาท) สูงขึ้นจากเดือนที่ผ่านมาร้อยละ 2.92 และ 1.07 ตามลำดับ ในระยะต่อไปคาดว่าราคาอาจโน้มลดลงบ้างเนื่องจากผลผลิตจะออกสู่ตลาดมากขึ้น แต่จะลดต่ำลงไม่มากนักเพราะราคาในตลาดโลกยังอยู่ในระดับสูง ประกอบกับผลผลิตในประเทศยังมีน้อยกว่าความต้องการใช้

## 7. แผนการดำเนินการ ปี 2551/52

7.1 กรมฯ ได้จัดประชุมเพื่อประเมินสถานการณ์และแนวทางการช่วยเหลือเกษตรกร เมื่อ 17 พ.ย.51 มีมติให้กำหนดราคาที่เกษตรกรควรขายได้ ไม่ควรต่ำกว่า กก.ละ 55 บาท เพื่อใช้เป็นเกณฑ์ในการช่วยเหลือเกษตรกรหากราคาต่ำกว่านี้ และให้ตั้งคณะกรรมการเฉพาะกิจระดับจังหวัด เพื่อเป็นกลไกกำกับดูแลและติดตามการซื้อขายในพื้นที่จังหวัดแหล่งผลิตหลักๆ

7.2 จัดฝึกอบรมเชิงปฏิบัติการในแหล่งผลิตเกี่ยวกับการสร้างมูลค่าเพิ่ม โดยให้ความรู้เกษตรกรด้านวิทยาการหลังการเก็บเกี่ยว การแปรรูปกาแฟคั่วบดและกาแฟโบราณ

7.3 จัดหาตลาดให้เกษตรกร ด้วยการส่งเสริมการจัดทำสัญญาข้อตกลงซื้อขายเมล็ดกาแฟ ระหว่างเกษตรกร/สถาบันเกษตรกร กับผู้ประกอบการ โรงงานผลิตกาแฟสำเร็จรูป

7.4 ประชาสัมพันธ์เผยแพร่ข้อมูล สถานการณ์และความเคลื่อนไหวราคาตลาดโลก เพื่อเป็นข้อมูลประกอบการตัดสินใจจำหน่ายผลผลิตของเกษตรกร

7.5 กำกับดูแลการซื้อขายให้เกิดความเป็นธรรม ด้วยการตรวจสอบเครื่องชั่งของผู้รับซื้อ และให้มีการปิดป้ายแสดงราคารับซื้อ

สำนักส่งเสริมการค้าสินค้าเกษตร

กรมการค้าภายใน

มกราคม 2552

|                             | ตค.   | พย.   | ธค.   | มค.   | กพ.   | มีค.  | เมษ.  | พค.   | มิย. | กค. | สค. | กย. | เฉลี่ย |
|-----------------------------|-------|-------|-------|-------|-------|-------|-------|-------|------|-----|-----|-----|--------|
| <b>ราคาที่เกษตรกรขายได้</b> |       |       |       |       |       |       |       |       |      |     |     |     |        |
| 2540/41                     |       |       | 47.33 | 71.30 | 71.58 | 60.31 | 60.03 |       |      |     |     |     | 62.11  |
| 2541/42                     |       |       | 49.98 | 56.94 | 57.55 | 44.44 | 42.83 | 43.00 |      |     |     |     | 49.12  |
| 2542/43                     |       | 32.82 | 32.14 | 28.82 | 26.12 | 22.23 | 21.50 |       |      |     |     |     | 27.27  |
| 2543/44                     |       |       | 24.35 | 31.22 | 31.35 | 31.02 | 31.47 |       |      |     |     |     | 29.88  |
| 2544/45                     |       |       | 22.31 | 25.37 | 25.38 | 27.44 |       |       |      |     |     |     | 25.13  |
| 2545/46                     |       |       |       | 31.56 | 34.30 | 24.85 |       |       |      |     |     |     | 30.24  |
| 2546/47                     |       | 27.85 | 27.19 | 29.44 | 23.25 | 22.62 |       |       |      |     |     |     | 26.07  |
| 2547/48                     |       | 29.00 | 29.41 | 26.81 | 27.75 | 29.35 |       |       |      |     |     |     | 28.46  |
| 2548/49                     |       |       | 33.49 | 41.67 | 43.66 | 40.88 | 39.00 |       |      |     |     |     | 39.74  |
| 2549/50                     |       |       | 44.78 | 47.11 | 46.99 |       |       |       |      |     |     |     | 46.29  |
| 2550/51                     |       | 58.50 | 57.79 | 65.70 | 68.61 |       |       |       |      |     |     |     | 62.65  |
| 2551/52                     | 45.00 | 56.75 | 64.43 |       |       |       |       |       |      |     |     |     | 55.39  |

ที่มา : สำนักงานเศรษฐกิจการเกษตร

**ราคาส่งออก FOB ไปประเทศในภาคี**

|         |       |       |       |       |       |       |       |       |       |       |       |       |       |
|---------|-------|-------|-------|-------|-------|-------|-------|-------|-------|-------|-------|-------|-------|
| 2540/41 | 35.77 |       | 61.39 | 71.35 | 63.07 | 63.79 | 47.54 | 52.31 | 52.31 | 47.56 | 40.76 | 50.67 | 53.32 |
| 2541/42 |       |       |       | 56.99 | 60.48 | 48.02 | 45.63 | 38.87 | 46.08 | 36.74 | 38.88 | 48.42 | 46.68 |
| 2542/43 |       |       | 38.10 | 35.29 | 28.74 | 29.87 | 31.15 | 28.60 | 30.16 | 29.21 | 26.76 | 21.48 | 29.94 |
| 2543/44 | -     | -     |       | 19.04 | 16.21 | 16.62 | 15.49 | 14.64 | -     | 14.31 | 14.95 | 10.35 | 15.20 |
| 2544/45 |       |       | 18.13 | 17.90 |       |       |       |       |       |       |       |       | 18.02 |
| 2545/46 |       |       |       |       |       |       | 26.03 | 17.87 |       |       |       | 16.34 | 20.08 |
| 2546/47 | -     | 13.90 | 20.25 | -     | -     | 20.18 | -     | 17.47 | 17.63 | -     | 15.29 | 16.15 | 17.27 |
| 2547/48 | 14.39 | 13.53 | -     | 43.16 | -     | 28.79 | 36.13 | 35.76 | 39.11 | 38.08 | 31.89 | -     | 31.20 |
| 2548/49 | 36.78 | 33.29 | 35.65 | 37.33 | 36.41 | 39.87 | 42.91 | 40.71 | 36.23 | 47.00 | 50.13 | 63.57 | 41.66 |
| 2549/50 | 65.07 | 54.14 | 47.63 | 54.03 | 52.92 | 50.56 | 47.37 | 49.92 | 68.11 | -     | 63.27 | 66.54 | 56.32 |
| 2550/51 | 66.11 | -     | 60.15 | 59.31 | -     | 79.51 |       |       |       |       |       |       | 66.27 |
| 2551/52 |       |       |       |       |       |       |       |       |       |       |       |       |       |

ที่มา : กรมการค้าต่างประเทศ

**ราคาส่งออก FOB ไปประเทศนอกภาคี**

|         |       |       |       |       |       |       |       |       |       |       |       |       |       |
|---------|-------|-------|-------|-------|-------|-------|-------|-------|-------|-------|-------|-------|-------|
| 2540/41 | 42.19 | 35.27 | 54.94 | 68.12 | 65.87 | 57.41 | 57.48 | 49.10 | 50.65 | 60.48 | 54.24 | 40.95 | 53.06 |
| 2541/42 |       |       |       | 52.93 | 59.34 | 50.51 | 42.30 | 38.89 | 39.61 | 47.68 | 40.94 | 32.11 | 44.92 |
| 2542/43 | 52.49 | 40.25 | 37.92 | 33.19 | 30.59 | 28.75 | 26.26 | 26.86 | 24.95 | 23.94 | 22.95 | 23.07 | 30.94 |
| 2543/44 |       |       |       | 17.89 | 18.56 | 17.66 | 17.52 | 15.79 | 20.09 | 19.91 | 14.39 | 14.67 | 17.39 |
| 2544/45 | 31.12 | 42.54 |       | 40.86 | 39.34 | 38.87 | 37.83 | 38.58 | 38.18 |       |       |       | 38.42 |
| 2545/46 |       |       |       |       | 24.63 | 22.27 | 23.85 | 22.22 | 17.92 | 20.56 | 19.20 | 18.98 | 21.20 |
| 2546/47 | 19.72 | 20.25 |       | 16.15 | 26.15 | 24.00 | 22.44 | 23.57 | 25.77 | 20.43 | 19.73 | 20.08 | 21.66 |
| 2547/48 | 18.35 | 21.76 |       | 24.51 | 24.86 | 34.34 |       |       | 58.01 | 50.36 | 49.58 |       | 35.22 |
| 2548/49 |       |       |       |       |       | 49.33 |       |       | 31.62 |       |       |       | 40.48 |
| 2549/50 |       | 77.95 | 53.87 | 47.63 |       | 53.78 |       | 55.21 |       |       |       |       | 57.69 |
| 2550/51 |       |       |       |       | 60.32 |       |       |       |       |       |       |       | 60.32 |
| 2551/52 |       |       |       |       |       |       |       |       |       |       |       |       |       |

ที่มา : กรมการค้าต่างประเทศ

**ราคาซื้อขายล่วงหน้ากาแฟโรบัสต้า ตลาดลอนดอน (เฉลี่ยส่งมอบ 6-7 เดือนข้างหน้า)**

|         |       |       |       |       |       |       |       |       |       |       |       |       |       |
|---------|-------|-------|-------|-------|-------|-------|-------|-------|-------|-------|-------|-------|-------|
| 2540/41 | 59.19 | 61.97 | 74.33 | 93.69 | 82.76 | 70.03 | 71.37 | 72.11 | 70.61 | 63.84 | 65.63 | 65.12 | 70.89 |
| 2541/42 | 62.19 | 63.38 | 63.19 | 61.58 | 61.08 | 59.62 | 55.09 | 52.78 | 51.69 | 47.06 | 48.83 | 50.00 | 56.37 |
| 2542/43 | 48.73 | 47.20 | 50.52 | 45.23 | 40.22 | 37.72 | 36.55 | 36.90 | 36.46 | 36.26 | 34.01 | 34.42 | 40.35 |
| 2543/44 | 32.80 | 29.10 | 26.48 | 28.12 | 26.67 | 26.66 | 25.56 | 26.62 | 25.94 | 25.15 | 20.19 | 18.87 | 26.01 |
| 2544/45 | 18.78 | 17.22 | 17.03 | 16.19 | 17.71 | 23.91 | 23.06 | 21.94 | 22.63 | 21.50 | 22.76 | 27.79 | 20.88 |
| 2545/46 | 29.56 | 33.94 | 35.13 | 36.53 | 36.01 | 31.62 | 32.62 | 31.93 | 28.61 | 29.48 | 31.51 | 30.71 | 32.30 |
| 2546/47 | 28.79 | 27.40 | 28.30 | 31.94 | 29.72 | 29.30 | 29.04 | 29.51 | 32.32 | 28.89 | 27.87 | 27.65 | 29.23 |
| 2547/48 | 28.40 | 25.96 | 30.25 | 28.84 | 32.72 | 38.07 | 41.19 | 45.52 | 50.30 | 50.04 | 43.81 | 38.23 | 37.78 |
| 2548/49 | 39.07 | 42.42 | 46.92 | 49.86 | 48.11 | 44.59 | 44.85 | 44.04 | 44.42 | 47.24 | 52.21 | 57.74 | 46.79 |
| 2549/50 | 54.66 | 56.56 | 53.26 | 56.04 | 55.73 | 53.05 | 50.59 | 57.33 | 63.28 | 62.37 | 59.84 | 52.33 | 56.25 |
| 2550/51 | 63.10 | 66.76 | 62.09 | 63.31 | 75.96 | 78.08 | 71.22 | 70.41 | 74.04 | 78.09 | 76.80 | 73.35 | 71.10 |
| 2551/52 | 60.35 | 62.60 | 64.82 |       |       |       |       |       |       |       |       |       | 62.59 |

ที่มา : ข่าว BISNEWS , Futuresource.com และ Reuters

**ปาล์มน้ำมัน**

| 1. ผลผลิต : ล้านตัน                                                                        |                            | ปี 2547       | ปี 2548 | ปี 2549    | ปี 2550   | ปี 2551     | ปี 2552   |
|--------------------------------------------------------------------------------------------|----------------------------|---------------|---------|------------|-----------|-------------|-----------|
|                                                                                            |                            |               |         |            |           | (ช.ค.51)    | (ช.ค.51)  |
| 1) โลก                                                                                     | น้ำมันพืช                  | 102.42        | 111.42  | 118.47     | 121.35    | 127.98      | 127.98    |
|                                                                                            | : น้ำมันถั่วเหลือง         | 30.18         | 32.60   | 34.60      | 36.32     | 37.50       | 37.50     |
|                                                                                            | : น้ำมันปาล์มดิบ           | 30.00         | 33.52   | 35.97      | 37.34     | 41.29       | 41.29     |
|                                                                                            | : อินโดนีเซีย              | 11.50         | 14.00   | 15.56      | 16.60     | 18.30       | 18.30     |
|                                                                                            | : มาเลเซีย                 | 13.42         | 15.19   | 15.49      | 15.29     | 17.57       | 17.57     |
| 2) ไทย                                                                                     | : ผลปาล์ม(ก. เกษตร)        | 5.182         | 5.003   | 6.715      | 6.390     | 8.676       | 9.544     |
|                                                                                            | : น้ำมันดิบ(รง.สกัด)       | 0.821         | 0.784   | 1.167      | 1.050     | 1.560       | 1.650     |
| 2. ต้นทุน ผลผลิตเฉลี่ย                                                                     |                            | ปี 2547       | ปี 2548 | ปี 2549    | ปี 2550   | ปี 2551     | ปี 2552   |
| 1) ต้นทุนผลปาล์ม                                                                           | : บาท/กก.                  | 1.26          | 1.68    | 1.53       | 1.84      | 2.25        | Na        |
| 2) ผลผลิตเฉลี่ย                                                                            | : กก./ไร่                  | 2,682         | 2,469   | 2,828      | 2,399     | 3,025       | 3,000     |
| 3. สมมูลน้ำมันปาล์มดิบ : ต้นCPO                                                            |                            | ปี 2547       | ปี 2548 | ปี 2549    | ปี 2550   | ปี 2551     | ปี 2552   |
|                                                                                            |                            |               |         |            |           | (ประมาณการ) |           |
| 1) สต็อกต้นปี                                                                              |                            | 114,953       | 151,122 | 113,668    | 164,522   | 88,916      | 124,000   |
| 2) ผลผลิตน้ำมันปาล์มดิบ                                                                    |                            | 820,838       | 783,953 | 1,167,126  | 1,051,089 | 1,560,000   | 1,650,000 |
| 3) นำเข้า                                                                                  | - ดิบ+บริสุทธิ์ คิดเป็นดิบ | 83,531        | 24,595  | 311        | -         | 35,481      | -         |
| 4) ใช้ในประเทศ                                                                             | - ผลิตน้ำมันพืช            | 723,385       | 744,672 | 905,408    | 809,175   | 860,000     | 950,000   |
|                                                                                            | - ผลิตส่งออก บริสุทธิ์     | 67,904        | 76,735  | 52,273     | 90,794    | 150,000     | 150,000   |
|                                                                                            | - ผลิตไบโอดีเซล            | -             | -       | -          | 28,000    | 270,000     | 270,000   |
| 5) ส่งออก                                                                                  | - น้ำมันดิบ                | 2,219         | -       | 158,902    | 224,043   | 280,000     | Na        |
| 6) สต็อกปลายปี                                                                             |                            | 151,122       | 113,668 | 164,522    | 88,916    | 124,000     | Na        |
| ที่มา โรงงานสกัดและกลั่นน้ำมันปาล์ม แจกตามประกาศ กกร. (น้ำมันบริสุทธิ์ จะคิดเป็นน้ำมันดิบ) |                            |               |         |            |           |             |           |
| แหล่งผลิตสำคัญ ปี 2551                                                                     |                            | เนื้อที่ให้ผล |         | ผลผลิต     | Yeild     | % ผลผลิต    |           |
|                                                                                            |                            | ไร่           |         | ต้นผลปาล์ม | กก./ไร่   |             |           |
|                                                                                            | กระบี่                     | 806,721       |         | 2,570,473  | 3,186     | 30          |           |
|                                                                                            | สุราษฎร์ธานี               | 752,749       |         | 2,360,997  | 3,136     | 27          |           |
|                                                                                            | ชุมพร                      | 642,626       |         | 1,973,684  | 3,071     | 23          |           |
|                                                                                            | นครศรีธรรมราช              | 90,345        |         | 239,776    | 2,654     | 3           |           |
|                                                                                            | สตูล                       | 88,003        |         | 210,771    | 2,393     | 2           |           |
|                                                                                            | ตรัง                       | 86,199        |         | 256,735    | 2,978     | 3           |           |
|                                                                                            | ประจวบคีรีขันธ์            | 79,631        |         | 212,711    | 2,671     | 2           |           |
|                                                                                            | ชลบุรี                     | 74,023        |         | 196,315    | 2,652     | 2           |           |
|                                                                                            | พังงา                      | 81,740        |         | 223,804    | 2,738     | 3           |           |
|                                                                                            | ระนอง                      | 48,041        |         | 140,520    | 2,925     | 2           |           |
|                                                                                            | อื่น ๆ 13 จังหวัด          | 118,385       |         | 290,684    | 2,094     | 3           |           |
|                                                                                            | รวมทั้งประเทศ              | 2,868,463     |         | 8,676,470  | 3,025     | 100         |           |

| 4. การนำเข้า-ส่งออก : ต้น |                | ปี 2546     | ปี 2547 | ปี 2548 | ปี 2549 | ปี 2550 | ปี 2551 |
|---------------------------|----------------|-------------|---------|---------|---------|---------|---------|
|                           |                | (ม.ก.-พ.ย.) |         |         |         |         |         |
| 4.1 นำเข้า                | น้ำมันดิบ      | 1.8         | -       | -       | 12      | 97      | 28,541  |
|                           | น้ำมันบริสุทธ์ | 9,714       | 74,767  | 18,930  | 1,302   | 1,310   | 935     |
| 4.2 ส่งออก                | น้ำมันดิบ      | 76,667      | 3,014   | -       | 163,180 | 221,826 | 288,204 |
|                           | น้ำมันบริสุทธ์ | 61,170      | 121,259 | 81,057  | 41,929  | 61,239  | 67,161  |

ประเทศส่งออก ดิบ : อินเดีย 32% มาเลเซีย 16% จีน 15% เกียตนาม 14%, บริสุทธ์ : พม่า 65% จีน 22% \*\* รวมใน EPZ  
ตั้งแต่ปี 2550 ดิบ : พิกัด 1511.1000.000 และ 1511.9010.000 , บริสุทธ์ : พิกัด 1511.9090.000

| 5. ราคา : บาท/กก. |                          | ปี 2546 | ปี 2547 | ปี 2548 | ปี 2549 | ปี 2550 | ปี 2551 |       |
|-------------------|--------------------------|---------|---------|---------|---------|---------|---------|-------|
| 5.1 ไทย           |                          |         |         |         |         | พ.ย.    | ธ.ค.    |       |
|                   | ผลปาล์มทะลาย(%น้ำมัน 17) | 2.76    | 3.38    | 2.98    | 2.69    | 4.24    | 2.88    | 3.06  |
|                   | น้ำมันปาล์มดิบ           | 18.28   | 20.17   | 16.89   | 15.77   | 24.45   | 18.32   | 20.32 |
|                   | น้ำมันปาล์มบริสุทธ์      | 22.93   | 25.27   | 22.02   | 20.01   | 29.25   | 27.63   | 29.34 |
| 5.2 มาเลเซีย      |                          |         |         |         |         |         |         |       |
|                   | น้ำมันปาล์มดิบ           | 17.21   | 17.58   | 14.83   | 15.73   | 24.80   | 15.00   | 15.37 |
|                   | น้ำมันปาล์มบริสุทธ์      | 18.88   | 18.99   | 16.08   | 16.98   | 26.42   | 18.27   | 18.74 |

## 6. สภาพปัญหา

### 6.1 ปัญหาภาพรวม

1) การผลิต ผลผลิตเฉลี่ยต่ำต้นทุนการผลิตสูง เนื่องจากพันธุ์ปาล์มคุณภาพต่ำ พื้นที่ที่ไม่เหมาะสม ปุ๋ยราคาสูงขึ้นผู้ปลูกปาล์ม 90% เป็นเกษตรกรรายย่อย ขาดการจัดการที่ดี ปริมาณผลผลิตออกสู่ตลาดไม่สม่ำเสมอ

2) การนำเข้า-ส่งออก มีการนำเข้าเพื่อส่งออก (ปี 47-48) การถ่ายลำ(ตั้งแต่ปี 48-ปัจจุบัน) ซึ่งกระทบต่อตลาดส่งออกน้ำมันส่วนเกิน ส่วนการส่งออกมีความสามารถในการแข่งขันต่ำ เนื่องจากราคาในประเทศสูง

3) การค้าในประเทศ โรงสกัดฯ มีกำลังผลิตส่วนเกิน 50% แข่งขันซื้อสูงจึงมีการตัดปาล์มดิบ และปัญหาการลักลอบนำเข้างยังมีอยู่ส่งผลกระทบต่อราคาในประเทศ

### 6.2 ปัญหาด้านราคา

1) ปี 2546 ผลปาล์มมีราคาสูงในช่วงต้นปี 2546 (ม.ก.-ก.พ.) และราคาต่ำลงช่วงเดือน มี.ค.-พ.ค. เนื่องจากผลปาล์มออกมามากเกินกำลังการผลิตของเครื่องจักร มีคุณภาพต่ำ มีการลักลอบนำเข้าและการนำเข้า นอกโควตาภายใต้ WTO จำนวนมาก (EPZ , มาตรา 19 ทวิ) จึงจัดระบบการค้าแก้ไขปัญหายังเป็นระบบ

2) ปี 2547 ผลปาล์มราคาสูง

3) ปี 2548-49 ผลปาล์มราคาลดลง แต่มีเสถียรภาพสอดคล้องกับราคาน้ำมันปาล์มดิบ และเริ่มมีการนำมันบริสุทธ์และไขปาล์มไปผลิตไบโอดีเซลเพิ่มขึ้น

4) ปี 2550 ผลปาล์มมีราคาสูงเป็นที่พอใจของเกษตรกรต่อเนื่องสอดคล้องกับราคาน้ำมันปาล์มดิบ ในประเทศกระทั่งเดือนธ.ค.50-ม.ค.51 มีราคาสูงผิดปกติ ส่งผลกระทบต่อการผลิตและราคาน้ำมันปาล์ม-บริสุทธ์ที่ใช้ในการบริโภคและการผลิตสินค้าอุปโภค-บริโภคในอุตสาหกรรมต่อเนื่อง

## 7. มาตรการบริหารจัดการทั้งระบบตั้งแต่ปี 2546

มติคณะรัฐมนตรี วันที่ 8 และ 22 เม.ย.46 เห็นชอบให้หน่วยงานที่เกี่ยวข้องดำเนินการแก้ไข ปัญหาปาล์มน้ำมันอย่างเป็นระบบ ตามที่กระทรวงพาณิชย์เสนอพร้อมให้แต่งตั้งคณะกรรมการแก้ไข ปัญหาปาล์มน้ำมันอย่างเป็นระบบ โดยมีรัฐมนตรีว่าการกระทรวงพาณิชย์เป็นประธาน เพื่อทำหน้าที่ กำหนดมาตรการและบริหารจัดการแก้ไขปัญหาปาล์มน้ำมันทั้งระบบอย่างต่อเนื่อง ดังนี้

### 1) วางระบบการนำเข้าอย่างรัดกุม

(1) ภายใต้ AFTA ตั้งแต่ปี 2546 ภาษี 5% , 2.50 บาท/ลิตร และมติ ครม.2 พ.ย.47 กำหนดให้ออกส.เป็นผู้นำเข้าภายใต้การพิจารณาของคณะกรรมการคณะหนึ่ง โดยความเห็นชอบของรัฐมนตรีว่าการ กระทรวงพาณิชย์

(2) การนำเข้าเพื่อส่งออก (นอกโควตา WTO) กำหนดให้ผู้นำเข้าต้องรับซื้อผลผลิตในประเทศ เพื่อส่งออกด้วย 1 ส่วนและต้องส่งออกน้ำมันปาล์มไปต่างประเทศเป็นปริมาณไม่น้อยกว่า 2 เท่าของปริมาณ นำเข้าฯ ภายใน 30 วัน โดยกำหนดด่านส่งออกน้ำมันปาล์มที่นำเข้าไว้เฉพาะ 4 ด่าน ตามมติครม. เมื่อ 22 เม.ย.46 (ด่านแม่สอด แม่สาย สังขละบุรี และท่าเรือกรุงเทพ)

(3) การนำน้ำมันปาล์มผ่านประเทศเพื่อส่งออก (การถ่ายลำ/ผ่านแดน) ในหลักการต้องปฏิบัติ ตามประกาศกระทรวงพาณิชย์ฉบับที่ 69/32 ซึ่งผู้นำเข้าต้องขออนุญาตนำเข้าจากกรมการค้าต่างประเทศ

### 2) บริหารจัดการระบบการค้าในประเทศ

(1) การค้าผลปาล์มและน้ำมันปาล์ม ให้ดำเนินไปตามกลไกปกติ โดยมีมาตรการ : การแจ้ง ปริมาณ ให้ผู้ผลิตแจ้งปริมาณฯ เป็นประจำทุกเดือนและตรวจสอบสต็อกทุกสัปดาห์ ให้ผู้นำเข้าแจ้งแผนการ นำเข้าล่วงหน้าทุกเดือนแจ้งปริมาณนำเข้า จำหน่าย สต็อกภายใน 7 วันนับจากวันนำเข้า/จำหน่าย การ ควบคุมขนย้าย ให้ผู้ขนย้ายน้ำมันปาล์มตั้งแต่ 25 กก.ขึ้นไปต้องขออนุญาตขนย้าย การปิดป้ายรับซื้อให้ ผู้รับซื้อผลปาล์มปิดป้ายแสดงราคารับซื้อผลปาล์มโดยระบุชั้นคุณภาพและให้รับซื้อไม่ต่ำกว่าราคาแสดงที่ ป้ายและขอความร่วมมือโรงงานสกัดและโรงกลั่นน้ำมันปาล์มให้รับซื้อผลปาล์มและน้ำมันปาล์มให้ สอดคล้องกันทั้งระบบอย่างเหมาะสม การพัฒนาคุณภาพ ประชาสัมพันธ์ให้เกษตรกรพัฒนาคุณภาพผลปาล์ม

(2) การตรวจสอบและกำกับดูแลโดยจังหวัด : มีคณะทำงานแก้ไขปัญหาปาล์มน้ำมันอย่างเป็น ระบบระดับจังหวัด คณะทำงานตรวจสอบคุณภาพผลปาล์มประจำจังหวัด เพื่อทำหน้าที่ดำเนินมาตรการ ตามนโยบายที่กำหนดและใกล้เคียงปัญหาคุณภาพผลปาล์มที่เกิดขึ้นจากการซื้อขาย

(3) ตรวจสอบป้องกันการลักลอบนำเข้าและกำกับดูแลขนย้ายถ่ายลำ/ผ่านแดนน้ำมันปาล์ม โดย ขอความร่วมมือจังหวัดต้นทางและจังหวัดที่ติดยาแดนประเทศกำกับดูแลการขนย้ายน้ำมันปาล์ม ในประเทศอย่างเคร่งครัดเพื่อกำกับดูแลมิให้มีการนำมาหมุนเวียนจำหน่ายในประเทศ

(4) การบริหารจัดการของกลาง มติคณะกรรมการแก้ไขปัญหาปาล์มน้ำมันฯ (24 พค.47) เห็นชอบให้กรมศุลกากรส่งมอบน้ำมันปาล์มของกลางให้แก่หน่วยงานราชการ/มูลนิธิที่นำไปใช้ผลิตพลังงานทดแทนและให้ รมว.พณ. (ประธาน) อนุมัติเป็นคราว ๆ ไป ซึ่งได้อนุมัติแล้ว 13 ครั้ง ปริมาณ 316,900 กก. (พค.47-ธค.51)

3) จัดการผลผลิตส่วนเกิน ประสานกระทรวงพลังงานทราบปริมาณน้ำมันปาล์มคงเหลือรายเดือน เพื่อสนับสนุนการนำน้ำมันปาล์มไปผลิตไบโอดีเซล

## 8. มาตรการแก้ไขปัญหา ปี 2551

8.1 มติคณะรัฐมนตรี วันที่ 22 ม.ค.51 เห็นชอบมติคณะกรรมการแก้ไขปัญหาปาล์มน้ำมันอย่างเป็นระบบ วันที่ 16 ม.ค.51 ที่ให้มีการนำเข้าน้ำมันปาล์มดิบใส (Crude Palm Olein) ปริมาณ 30,000 ตันเพื่อแก้ไขปัญหาราคาน้ำมันปาล์มดิบได้ปรับตัวสูงขึ้นผิดปกติ โดยองค์การคลังสินค้า (อคส.) ตามกรอบความตกลงเขตการค้าเสรีอาเซียน (AFTA) และจัดสรรให้กับสมาชิกสมาคมโรงกลั่นน้ำมันปาล์มตามสัดส่วนการรับซื้อผลผลิตน้ำมันปาล์มดิบในประเทศ ปี 2550 โดยจะต้องนำเข้าให้เสร็จสิ้นภายในวันที่ 29 ก.พ.51 เพื่อมิให้ส่งผลกระทบต่อผลผลิตปาล์มที่จะออกสู่ตลาดมากตั้งแต่เดือนมี.ค.51 ซึ่งอคส. ได้ส่งนำเข้า 28,800 ตัน ในราคา 1,097 ริงกิต/ตัน และนำเข้า เสร็จสิ้นภายในกำหนด (นำเข้าจริง 28,484 ตัน)

8.2 มติคณะกรรมการแก้ไขปัญหาปาล์มน้ำมันอย่างเป็นระบบ วันที่ 14 พ.ค.51 (1) ห้ามการนำเข้า น้ำมันปาล์มทุกชนิดจนถึงสิ้นปี 2551 (2) ขอความร่วมมือให้โรงสกัดปรับเพิ่มราคาซื้อผลปาล์ม ณ หน้าโรงงานให้สอดคล้องกับราคาน้ำมันปาล์มดิบ ที่ผลปาล์มทะลายนก.ละ 5.00 บาท น้ำมัน 17% (ปรับเพิ่ม/ลดตามคุณภาพ) และให้จัดช่องทางพิเศษให้เกษตรกรจำหน่ายได้โดยตรง (3) ให้จังหวัดวางระบบบริหารจัดการปริมาณผลปาล์มเข้าสู่โรงงานสกัดให้สอดคล้องกับกำลังการผลิต (4) ให้จังหวัดกำกับดูแลสหกรณ์/กลุ่มเกษตรกรผู้ปลูกปาล์มให้ตัดผลปาล์มอย่างมีคุณภาพ (ปาล์มสุกพอดี ก้านทะลายนก. ไม่ใส่สิ่งเจือปน)

8.3 เมื่อวันที่ 16 ก.ย.51 ได้ประชุมหารือแนวทางรักษาระดับราคาผลปาล์ม และในคราวประชุม คณะกรรมการบริหารการเกษตรและสหกรณ์ เมื่อวันที่ 1 ต.ค.51 ซึ่งเห็นควรแก้ไขปัญหาราคาผลปาล์มโดยขอความร่วมมือกระทรวงพลังงาน (1) เพิ่มสัดส่วนไบโอดีเซลผสมน้ำมันดีเซลให้มากกว่า 2% เพื่อให้มีการนำน้ำมันปาล์มดิบไปผลิตไบโอดีเซลมากขึ้น (2) ให้ช่วยรับซื้อน้ำมันปาล์มดิบเก็บเป็น Buffer Stock ไว้ใช้ผลิตไบโอดีเซลในช่วงต้นปีหน้า

8.4 มติคณะอนุกรรมการพิจารณาราคาน้ำมันพืชบริโภค วันที่ 16 ต.ค.51 (1) ให้ปรับลดราคาขายปลีก น้ำมันพืชปาล์มขวด ตั้งแต่เดือนพฤศจิกายน 2551 จากลิตรละ 47.50 บาท เหลือ 38 บาท โดยมีเงื่อนไขให้โรงงานรับซื้อน้ำมันปาล์มดิบไม่ต่ำกว่า กก.ละ 22.50 บาท ผลปาล์มไม่ต่ำกว่า กก.ละ 3.50 บาท (2) ให้จังหวัดติดตามกำกับดูแลการรับซื้อดังกล่าว (3) ให้กรมศุลกากรเข้มงวดป้องกันและปราบปรามการนำเข้าน้ำมันปาล์มรวมทั้งขอความร่วมมือผู้ประกอบการปุ๋ยเคมีในการปรับลดราคาลงร้อยละ 5 - 10

8.5 มติคณะรัฐมนตรีและมติคณะกรรมการ กชก. วันที่ 19 พ.ย.51 เห็นชอบการแทรกแซงตลาดน้ำมันปาล์มดิบ โดยให้ อคส.รับซื้อน้ำมันปาล์มดิบจากโรงสกัดฯ ในราคา กก.ละ 22.50 บาท เป้าหมาย 100,000 ตัน เก็บสต็อกครอบงำและให้โรงสกัดฯ รับซื้อ กก.ละ 3.50 บาท (น้ำมัน 17%) ณ หน้าโรงงานสกัดฯ ระยะเวลาซื้อผลปาล์มเดือนพ.ย.51-ม.ค.52 คาดว่าจะเริ่มรับซื้อในเดือนม.ค.52 นี้



## 9. สถานการณ์ ปี 2551

9.1 เดือนธ.ค.51 ราคาผลปาล์มและน้ำมันปาล์มดิบปรับตัวสูงขึ้น เป็นผลจากปริมาณผลผลิตมีออกสู่ตลาดน้อย และรัฐมีมาตรการแทรกแซงตลาดรับซื้อน้ำมันปาล์มส่งผลให้ราคาสูงขึ้น ขณะที่ราคาตลาดมาเลเซียเคลื่อนไหวใกล้เคียงช่วงที่ผ่านมา ดังนี้

| บาท : กก. |                       | ธ.ค.50 | พ.ย.51 | ธ.ค.51 | %Δ    |
|-----------|-----------------------|--------|--------|--------|-------|
| ไทย       | ผลปาล์ม (%น้ำมัน17)   | 5.54   | 2.88   | 3.06   | 6.25  |
|           | น้ำมันดิบ             | 31.47  | 18.32  | 20.32  | 10.92 |
|           | น้ำมันบริสุทธิ์       | 29.80  | 27.63  | 29.34  | 6.19  |
|           | น้ำมันพืช ปลีก 1 ลิตร | 42.44  | 35.00  | 35.33  | 0.94  |
| มาเลเซีย  | น้ำมันดิบ             | 29.92  | 15.00  | 15.37  | 2.47  |
|           | น้ำมันบริสุทธิ์       | 31.96  | 18.27  | 18.74  | 2.57  |

9.2 แนวโน้ม ช่วงเดือน ม.ค.52 คาดว่าปริมาณผลผลิตจะมีออกสู่ตลาดลดลง และจากมาตรการแทรกแซงของภาครัฐ ที่กำหนดราคารับซื้อได้สูงกว่าราคาตลาดทั่วไป จะส่งผลให้ราคาเคลื่อนไหวสูงขึ้น

สำนักส่งเสริมการค้าสินค้าเกษตร กรมการค้าภายใน  
มกราคม 2552

ราคาปลั๊กน้ำมันและน้ำมันปลั๊ก

AG36 D ราคา : ปลั๊กย่อย (สำหรับเคื่องปลั๊ก 45-50-ส่งออก)

หน่วย : บาท/กก.

| ปี/เดือน                                                                | ม.ค.  | ก.พ.  | มี.ค. | เม.ย. | พ.ค.  | มิ.ย. | ก.ค.  | ส.ค.  | ก.ย.  | ต.ค.  | พ.ย.  | ธ.ค.  | เฉลี่ย |
|-------------------------------------------------------------------------|-------|-------|-------|-------|-------|-------|-------|-------|-------|-------|-------|-------|--------|
| <b>1. ผลปลั๊กหลาย คุณภาพน้ำมัน 17% (หน้าโรงงานสกัดฯ แหล่งผลิตสำคัญ)</b> |       |       |       |       |       |       |       |       |       |       |       |       |        |
| 2546                                                                    | 4.03  | 2.71  | 2.36  | 1.96  | 2.00  | 2.32  | 2.45  | 2.38  | 2.66  | 3.24  | 3.58  | 3.41  | 2.76   |
| 2547                                                                    | 3.13  | 3.34  | 3.41  | 3.29  | 3.05  | 2.84  | 3.42  | 3.99  | 3.83  | 3.61  | 3.74  | 2.96  | 3.38   |
| 2548                                                                    | 2.89  | 2.25  | 2.53  | 2.47  | 2.75  | 3.18  | 3.58  | 3.51  | 3.06  | 3.26  | 3.17  | 3.12  | 2.98   |
| 2549                                                                    | 3.14  | 3.01  | 2.58  | 2.05  | 2.19  | 2.34  | 2.48  | 2.82  | 2.78  | 2.56  | 2.97  | 3.33  | 2.69   |
| 2550                                                                    | 3.27  | 3.35  | 3.29  | 3.52  | 4.27  | 4.71  | 4.50  | 4.38  | 4.34  | 4.70  | 5.00  | 5.54  | 4.24   |
| 2551                                                                    | 6.05  | 5.37  | 4.96  | 5.10  | 4.42  | 5.70  | 5.95  | 4.46  | 3.84  | 2.93  | 2.88  | 3.06  | 4.56   |
| <b>2. น้ำมันปลั๊กดิบ (ขายส่งถึงโรงกลั่น) ณ ตลาด กทม.</b>                |       |       |       |       |       |       |       |       |       |       |       |       |        |
| 2546                                                                    | 25.10 | 18.57 | 16.14 | 15.86 | 16.42 | 16.67 | 15.83 | 15.51 | 16.55 | 19.97 | 21.69 | 21.00 | 18.28  |
| 2547                                                                    | 19.68 | 21.22 | 21.66 | 21.17 | 20.17 | 17.64 | 20.25 | 21.96 | 21.01 | 20.24 | 20.01 | 17.04 | 20.17  |
| 2548                                                                    | 16.30 | 14.24 | 15.75 | 15.82 | 16.34 | 17.27 | 19.07 | 18.35 | 17.30 | 18.19 | 17.24 | 16.85 | 16.89  |
| 2549                                                                    | 17.80 | 17.41 | 15.38 | 14.20 | 14.86 | 14.40 | 14.64 | 16.19 | 14.77 | 14.53 | 16.70 | 18.31 | 15.77  |
| 2550                                                                    | 18.63 | 18.84 | 19.02 | 21.82 | 25.29 | 26.45 | 25.47 | 24.30 | 24.79 | 27.49 | 29.80 | 31.47 | 24.45  |
| 2551                                                                    | 35.98 | 35.02 | 34.95 | 33.15 | 33.53 | 36.26 | 34.61 | 25.87 | 22.52 | 17.02 | 18.32 | 20.32 | 28.96  |
| <b>3. น้ำมันปลั๊กบริสุทธิ์ Bulk (ขายส่งถึงผู้ซื้อ)</b>                  |       |       |       |       |       |       |       |       |       |       |       |       |        |
| 2546                                                                    | 31.51 | 25.24 | 21.84 | 20.61 | 21.85 | 21.05 | 20.27 | 19.17 | 20.47 | 23.17 | 26.19 | 23.75 | 22.93  |
| 2547                                                                    | 23.59 | 24.73 | 25.80 | 25.57 | 25.03 | 23.65 | 25.34 | 26.44 | 27.43 | 26.27 | 25.90 | 23.48 | 25.27  |
| 2548                                                                    | 22.90 | 21.64 | 20.42 | 20.49 | 20.64 | 21.05 | 22.79 | 24.05 | 22.51 | 22.95 | 22.94 | 21.81 | 22.02  |
| 2549                                                                    | 21.61 | 21.71 | 20.65 | 19.40 | 19.35 | 18.63 | 18.50 | 19.44 | 19.12 | 18.35 | 20.57 | 22.73 | 20.01  |
| 2550                                                                    | 22.98 | 23.46 | 23.16 | 25.68 | 29.60 | 32.22 | 31.28 | 30.02 | 29.22 | 31.94 | 34.92 | 36.57 | 29.25  |
| 2551                                                                    | 42.31 | 42.62 | 43.21 | 41.37 | 41.77 | 44.23 | 43.95 | 38.14 | 34.01 | 30.04 | 27.63 | 29.34 | 38.22  |
| <b>4. สดเทียบบริสุทธิ์/ไขปลั๊ก Bulk (ขายส่งถึงผู้ซื้อ)</b>              |       |       |       |       |       |       |       |       |       |       |       |       |        |
| 2546                                                                    | 21.42 | 17.86 | 15.61 | 14.22 | 14.72 | 14.63 | 14.17 | 14.13 | 13.63 | 14.55 | 16.45 | 16.25 | 15.64  |
| 2547                                                                    | 16.25 | 16.59 | 17.66 | 18.25 | 18.16 | 16.67 | 16.75 | 16.75 | 16.75 | 16.45 | 16.14 | 14.78 | 16.77  |
| 2548                                                                    | 13.95 | 13.30 | 13.64 | 13.75 | 14.01 | 14.75 | 15.49 | 15.45 | 14.75 | 14.75 | 14.77 | 15.25 | 14.49  |
| 2549                                                                    | 15.58 | 15.75 | 15.34 | 14.75 | 14.90 | 15.13 | 15.18 | 15.38 | 15.38 | 15.43 | 15.91 | 16.13 | 15.41  |
| 2550                                                                    | 16.13 | 16.13 | 16.20 | 18.63 | 22.06 | 25.98 | 25.13 | 24.43 | 22.96 | 26.72 | 28.43 | 29.29 | 22.67  |
| 2551                                                                    | 31.91 | 32.83 | 34.57 | 32.53 | 33.03 | 34.08 | 34.01 | 28.75 | 22.19 | 16.69 | 14.48 | 14.70 | 27.48  |
| <b>5. น้ำมันปลั๊กดิบ (ซื้อขายในมาเลเซีย)</b>                            |       |       |       |       |       |       |       |       |       |       |       |       |        |
| 2546                                                                    | 18.54 | 18.20 | 16.83 | 16.43 | 16.37 | 16.61 | 16.38 | 15.32 | 15.36 | 17.90 | 19.53 | 19.10 | 17.21  |
| 2547                                                                    | 18.37 | 19.59 | 20.70 | 20.46 | 19.73 | 16.64 | 15.97 | 16.39 | 16.90 | 15.95 | 15.71 | 14.61 | 17.58  |
| 2548                                                                    | 13.51 | 13.29 | 14.48 | 14.92 | 14.79 | 15.15 | 15.46 | 14.86 | 15.21 | 15.73 | 15.46 | 15.12 | 14.83  |
| 2549                                                                    | 14.93 | 15.33 | 15.00 | 14.69 | 14.90 | 14.20 | 15.22 | 16.37 | 16.10 | 15.67 | 17.38 | 18.95 | 15.73  |
| 2550                                                                    | 19.73 | 19.65 | 19.78 | 22.42 | 25.31 | 26.19 | 25.89 | 25.00 | 25.64 | 28.26 | 29.92 | 29.80 | 24.80  |
| 2551                                                                    | 32.65 | 35.90 | 36.29 | 34.14 | 35.24 | 36.51 | 34.51 | 26.91 | 23.26 | 16.98 | 15.00 | 15.37 | 28.56  |
| <b>6. น้ำมันปลั๊กบริสุทธิ์ Bulk (ตลาดส่งออก F.O.B. มาเลเซีย)</b>        |       |       |       |       |       |       |       |       |       |       |       |       |        |
| 2546                                                                    | 19.86 | 19.37 | 18.30 | 17.95 | 17.93 | 18.66 | 18.62 | 17.77 | 17.34 | 19.31 | 20.93 | 20.51 | 18.88  |
| 2547                                                                    | 19.37 | 20.86 | 22.31 | 21.83 | 20.83 | 17.96 | 17.51 | 17.96 | 18.63 | 17.63 | 17.12 | 15.88 | 18.99  |
| 2548                                                                    | 14.54 | 14.30 | 16.14 | 16.06 | 16.10 | 16.45 | 16.76 | 16.30 | 16.65 | 16.95 | 16.62 | 16.04 | 16.08  |
| 2549                                                                    | 15.57 | 16.23 | 15.95 | 15.89 | 16.00 | 16.03 | 16.75 | 17.94 | 17.09 | 17.11 | 18.83 | 20.34 | 16.98  |
| 2550                                                                    | 20.70 | 20.87 | 21.01 | 24.07 | 26.83 | 27.42 | 27.20 | 27.14 | 28.00 | 29.98 | 31.96 | 31.87 | 26.42  |
| 2551                                                                    | 35.07 | 38.64 | 41.98 | 40.42 | 40.85 | 41.19 | 38.87 | 30.90 | 26.66 | 20.18 | 18.27 | 18.74 | 32.65  |

ปริมาณนำเข้าและส่งออกน้ำมันปลั๊ก

หน่วย : ตัน

|                                                                                      | ม.ค.   | ก.พ.   | มี.ค.  | เม.ย.  | พ.ค.   | มิ.ย.  | ก.ค.   | ส.ค.   | ก.ย.   | ต.ค.   | พ.ย.   | ธ.ค.   | รวม     |
|--------------------------------------------------------------------------------------|--------|--------|--------|--------|--------|--------|--------|--------|--------|--------|--------|--------|---------|
| <b>7. ปริมาณนำเข้าน้ำมันปลั๊กดิบ (ปี 50 HS. 1511.1000.000 , 1511.9010.000)</b>       |        |        |        |        |        |        |        |        |        |        |        |        |         |
| 2551                                                                                 | 57     | 28,484 | -      | -      | -      | -      | -      | -      | -      | -      | 0.002  | -      | 28,541  |
| <b>8. ปริมาณนำเข้าน้ำมันปลั๊กบริสุทธิ์ (ปี 50 HS.1511.9090.000)</b>                  |        |        |        |        |        |        |        |        |        |        |        |        |         |
| 2546                                                                                 | 1,478  | 2,649  | 3,230  | 694    | -      | 119    | 20     | 25     | 202    | 100    | 97     | 1,100  | 9,714   |
| 2547                                                                                 | 325    | 4,686  | 5,131  | 5,094  | 1,880  | 5,817  | 10,335 | 13,976 | 16,760 | 9,879  | 251    | 633    | 74,767  |
| 2548                                                                                 | 4,835  | 8,622  | 2,396  | 1,613  | 653    | 265    | -      | 101    | -      | 132    | 48     | 264    | 18,930  |
| 2549                                                                                 | -      | 195    | 164    | 40     | 273    | 116    | 116    | 116    | 100    | 112    | 20     | 49     | 1,302   |
| 2550                                                                                 | 106    | 96     | 60     | 228    | 225    | 200    | 32     | 116    | 76     | 64     | 104    | 4      | 1,310   |
| 2551                                                                                 | 392    | 279    | 264    | 0.2    | 0      | 0      | 0      | 0      | -      | -      | -      | -      | 935     |
| <b>9. ปริมาณส่งออกน้ำมันปลั๊กดิบ (ปี 50 HS. 1511.1000.000 , 1511.9010.000)</b>       |        |        |        |        |        |        |        |        |        |        |        |        |         |
| 2546                                                                                 | -      | -      | 2,158  | 20,874 | 8,402  | 10,583 | 5,171  | 28,000 | -      | -      | -      | 1,481  | 76,667  |
| 2547                                                                                 | 12     | 1,003  | -      | -      | 1,001  | 1,020  | -      | -      | -      | -      | -      | -      | 3,036   |
| 2548                                                                                 | -      | -      | -      | -      | -      | -      | -      | -      | -      | -      | -      | -      | -       |
| 2549                                                                                 | -      | -      | -      | 4,018  | 5,975  | -      | 14,194 | 12,044 | 31,574 | 30,001 | 43,338 | 22,034 | 163,180 |
| 2550                                                                                 | 10,799 | 30,426 | 32,877 | 25,374 | 4,095  | 2,590  | 400    | 27,527 | 25,967 | 37,255 | 24,503 | 14     | 221,826 |
| 2551                                                                                 | 73     | 1,708  | 29,044 | 30,096 | 57,462 | 19,648 | 37,246 | 40,297 | 39,775 | 26,933 | 5,921  | -      | 288,204 |
| <b>10. ปริมาณส่งออกน้ำมันปลั๊กบริสุทธิ์ (ปี 50 HS.1511.9090.000)</b>                 |        |        |        |        |        |        |        |        |        |        |        |        |         |
| 2546                                                                                 | 1,294  | 2,451  | 5,491  | 5,312  | 10,355 | 6,088  | 4,320  | 6,034  | 4,954  | 4,904  | 4,128  | 5,840  | 61,170  |
| 2547                                                                                 | 8,391  | 6,321  | 9,276  | 7,788  | 12,415 | 19,742 | 15,027 | 14,624 | 13,894 | 6,799  | 2,355  | 4,627  | 121,259 |
| 2548                                                                                 | 11,788 | 14,551 | 10,033 | 8,544  | 6,163  | 7,453  | 5,630  | 3,445  | 2,115  | 1,814  | 4,073  | 5,448  | 81,057  |
| 2549                                                                                 | 3,181  | 5,301  | 2,262  | 4,106  | 2,801  | 3,953  | 2,713  | 2,547  | 1,910  | 3,750  | 7,487  | 1,919  | 41,929  |
| 2550                                                                                 | 3,875  | 3,929  | 3,544  | 7,527  | 6,693  | 5,451  | 4,412  | 6,174  | 5,323  | 5,923  | 4,116  | 4,273  | 61,239  |
| 2551                                                                                 | 4,199  | 3,852  | 5,511  | 6,236  | 10,382 | 7,321  | 4,460  | 8,340  | 4,887  | 4,019  | 7,954  | -      | 67,161  |
| <b>11. ปริมาณถ่ายโอนผ่านแดนน้ำมันปลั๊กบริสุทธิ์ (ผ่านจากมาเลเซีย-ไปประเทศที่สาม)</b> |        |        |        |        |        |        |        |        |        |        |        |        |         |
| 2547                                                                                 | -      | -      | -      | -      | -      | -      | -      | -      | -      | -      | -      | 229    | 229     |
| 2548                                                                                 | 300    | 227    | 246    | 162    | 188    | 721    | 2,196  | 1,176  | 1,609  | 1,734  | 1,388  | 2,840  | 12,787  |
| 2549                                                                                 | 1,843  | 3,024  | 3,538  | 1,665  | 2,258  | 2,585  | 1,042  | 894    | 753    | 761    | 915    | 763    | 20,041  |
| 2550                                                                                 | 1,452  | 1,254  | -      | 370    | 230    | 655    | 320    | 485    | 398    | 404    | 348    | 710    | 6,624   |
| 2551                                                                                 | 1,182  | 1,126  | 798    | 987    | 960    | 1,020  | 1,260  | 1,455  | 1,697  | 1,051  | -      | -      | 11,535  |

## มะพร้าวผลแก่

## 1. ผลผลิต : ถ้ำตัน

|                       | ปี 2546 | ปี 2547 | ปี 2548 | ปี 2549 | ปี 2550 | ปี 2551 | % Δ   |
|-----------------------|---------|---------|---------|---------|---------|---------|-------|
|                       |         |         |         |         |         | (ช.ก.)  |       |
| 1.1 โลก พืชน้ำมันรวม  | 331.39  | 335.85  | 381.47  | 391.13  | 404.25  | 391.31  | -3.20 |
| เมล็ดถั่วเหลือง       | 196.86  | 186.619 | 215.76  | 220.53  | 237.33  | 220.86  | -6.94 |
| เนื้อมะพร้าวแห้ง      | 5.37    | 5.37    | 5.59    | 5.59    | 5.26    | 5.70    | +8.37 |
| : ฟิลิปปินส์          | 2.20    | 2.30    | 2.45    | 2.20    | 2.50    | 2.60    | -4.00 |
| : อินโดนีเซีย         | 1.30    | 1.36    | 1.40    | 1.44    | 1.50    | 1.60    | +6.67 |
| 1.2 ไทย มะพร้าวผลแก่  | 1.957   | 1.848   | 1.871   | 1.815   | 1.722   | 1.718   | -0.21 |
| เป็น เนื้อมะพร้าวแห้ง | 0.391   | 0.370   | 0.335   | 0.363   | 0.344   | 0.343   | -0.21 |

## 2. ต้นทุน/ผลผลิตเฉลี่ยของไทย

|                            | ปี 2547 | ปี 2548 | ปี 2549 | ปี 2550 | ปี 2551 | หมายเหตุ          |
|----------------------------|---------|---------|---------|---------|---------|-------------------|
| 2.1 ต้นทุนเฉลี่ยทั่วประเทศ |         |         |         |         |         |                   |
| : (บาท/กก.)                | 1.60    | 1.82    | 1.96    | 2.05    | 2.07    | จ.ประจวบ = 2.50   |
| : (บาท/ผล)                 | 1.91    | 2.27    | 2.45    | 2.56    | 2.58    | จ.สุราษฎร์ = 1.50 |
| 2.2 ผลผลิตเฉลี่ยทั่วประเทศ |         |         |         |         |         |                   |
| : (กก./ไร่)                | 1,162   | 1,128   | 1,125   | 1,077   | 1,099   |                   |
| : (ผล/ไร่)                 | 930     | 902     | 900     | 862     | 879     |                   |

## 3. การใช้มะพร้าวผลในประเทศ : ถ้ำตัน

|                                 | ปี 2547 | ปี 2548 | ปี 2549 | ปี 2550 | ปี 2551 | % Δ   |
|---------------------------------|---------|---------|---------|---------|---------|-------|
| 3.1 บริโภคโดยตรง 60%            | 1.109   | 1.123   | 1.089   | 1.033   | 1.031   | -0.21 |
| 3.2 ผลิตกะทิสำเร็จรูป 10%       | 0.185   | 0.187   | 0.182   | 0.172   | 0.172   | -0.21 |
| 3.3 ผลิตเนื้อมะพร้าวแห้ง 25-30% | 0.462   | 0.468   | 0.454   | 0.430   | 0.430   | -0.21 |
| : เนื้อมะพร้าวแห้ง              | 0.092   | 0.094   | 0.091   | 0.086   | 0.086   | -0.21 |
| : น้ำมันมะพร้าวบริสุทธิ์        | 0.045   | 0.046   | 0.044   | 0.042   | 0.042   | -0.21 |

## แหล่งผลิตสำคัญ ปี 2550

|                   | พื้นที่ให้ผล (ไร่) | ผลผลิต (ตัน) | เฉลี่ย (กก./ไร่) | % ผลผลิต |
|-------------------|--------------------|--------------|------------------|----------|
| จ.ประจวบคีรีขันธ์ | 428,156            | 463,693      | 1,083            | 26.93    |
| จ.ชุมพร           | 252,465            | 322,650      | 1,278            | 18.74    |
| จ.สุราษฎร์ธานี    | 230,270            | 177,768      | 772              | 10.33    |
| จ.ชลบุรี          | 82,129             | 156,620      | 1,907            | 9.09     |
| จ.นครศรีธรรมราช   | 109,943            | 127,974      | 1,164            | 7.43     |
| จ.ปัตตานี         | 84,358             | 71,789       | 851              | 4.17     |
| จ.อื่นๆ           | 410,785            | 401,146      | 977              | 23.31    |
| ทั่วประเทศ        | 1,598,106          | 1,721,640    | 1,077            | 100      |

## 4. การนำเข้า - ส่งออก : ต้น

|            |                  | ปี 2547     | ปี 2548 | ปี 2549 | ปี 2550 | ปี 2551 |
|------------|------------------|-------------|---------|---------|---------|---------|
|            |                  | (ม.ก.-พ.ย.) |         |         |         |         |
| 4.1 นำเข้า | มะพร้าวผล (แก่)  | 97          | 125     | 7,822   | 378     | 568     |
|            | มะพร้าวฝอย       | 119         | 279     | 269     | 139     | 261     |
|            | เนื้อมะพร้าวแห้ง | -           | -       | 2,366   | 281     | 12      |
|            | น้ำมัน(ทั้งหมด)  | 47          | 22      | 1,820   | 3,005   | 2,274   |
| 4.2 ส่งออก | มะพร้าวผล (อ่อน) | 33,853      | 39,758  | 37,120  | 33,334  | 28,920  |
|            | มะพร้าวฝอย       | 574         | 591     | 667     | 162     | 141     |
|            | เนื้อมะพร้าวแห้ง | 12          | 2       | 44      | 174     | 919     |
|            | น้ำมัน(ทั้งหมด)  | 3,636       | 2,674   | 493     | 4,452   | 5,367   |
|            | กะทิสำเร็จรูป*   | 300,752     | 81,276  | 88,869  | 51,714  | 65,214  |

\* ปี 47 ใช้พิกัด 2106900409 เป็น สินค้าแปรรูปรวมหลายชนิดยังไม่ได้ตั้งปริมาณส่งออกเฉพาะกะทิประเทศคู่ค้า มะพร้าวฝอย : ฟิลิปปินส์ (77%) น้ำมันมะพร้าว : มาเลเซีย(99%)เนื้อแห้ง จีน(51%) กะทิสำเร็จรูป : สหรัฐฯ(39%)

## 5.ราคา

|                             |                               | ปี 2547     | ปี 2548 | ปี 2549 | ปี 2550 | ปี 2551 |       |
|-----------------------------|-------------------------------|-------------|---------|---------|---------|---------|-------|
|                             |                               | (ม.ค.-ธ.ค.) |         |         |         |         |       |
| <b>5.1 ณ แหล่งผลิต</b>      |                               |             |         |         |         |         |       |
|                             | มะพร้าวผลใหญ่ทั้งเปลือก(สดก.) | บาท/ผล      | 4.42    | 4.45    | 5.87    | 4.22    | 5.96  |
|                             | จ. ประจวบคีรีขันธ์            | "           | 5.46    | 6.32    | 8.40    | 5.08    | 8.72  |
|                             | จ. สุราษฎร์ธานี               | "           | 4.04    | 4.39    | 6.94    | 4.21    | 7.16  |
|                             | เนื้อมะพร้าวแห้ง 90% (สดก.)   | บาท/กก      | 9.02    | 9.30    | 10.69   | 11.11   | 16.02 |
|                             | จ. ประจวบคีรีขันธ์            | "           | 11.01   | 11.30   | 11.80   | 11.92   | 17.09 |
|                             | จ. สุราษฎร์ธานี               | "           | 9.50    | 10.67   | 10.53   | 11.35   | 15.38 |
| <b>5.2 ตลาด กทม. ขายส่ง</b> |                               |             |         |         |         |         |       |
|                             | มะพร้าวผลใหญ่ปอกเปลือก        | บาท/ผล      | 8.32    | 9.09    | 12.28   | 8.43    | 12.18 |
|                             | เนื้อมะพร้าวขาว               | บาท/กก      | 11.96   | 13.36   | 18.966  | 11.80   | 19.77 |
|                             | เนื้อมะพร้าวแห้ง 90%          | บาท/กก      | 11.75   | 11.95   | 13.11   | 13.12   | 18.25 |
|                             | น้ำมันมะพร้าวดิบ              | "           | 23.22   | 22.83   | 25.63   | 28.43   | 38.27 |
|                             | น้ำมันมะพร้าวบริสุทธิ์ (บีบ)  | "           | 31.30   | 32.44   | 31.13   | 35.24   | 46.40 |

## 6. สภาพปัญหา

## 6.1 ปัญหาภาพรวม

- 1) การผลิต ต้นทุนการผลิตสูงกว่าประเทศเพื่อนบ้าน เช่น เวียดนาม อินโดนีเซีย
- 2) การนำเข้า มีการนำเข้ามะพร้าวผล(นอกโควตา)จากกัมพูชาในช่วงปลายฤดู ส่งผลกระทบต่อทางจิตวิทยาต่อเกษตรกรในแหล่งผลิต
- 3) การส่งออก ไทยขาดประสิทธิภาพในการแข่งขันการส่งออก ทำให้ไม่สามารถระบายผลผลิตส่วนเกิน ในช่วงฤดูกาลผลผลิตออกสู่ตลาดมากได้
- 4) การแปรรูป ตลาดกะทิสำเร็จรูป มีอัตราการเติบโตขึ้นมาก ตลาดน้ำมันมะพร้าวมีขนาดเล็กลง เพราะถูกทดแทนด้วยน้ำมันปาล์ม และมีน้ำมันมะพร้าวเพื่อสุขภาพ(บีบเย็น)เข้าสู่ตลาดมากขึ้น

## 6.2 ปัญหาด้านราคา

- 1) ปี 2543-44 เกิดปัญหาาราคาคต่ำ (มีการแทรกแซงตลาด)
- 2) ปี 2545-47 มะพร้าวผลมีราคาอยู่ในเกณฑ์สูงน่าพอใจ (ไม่มีการแทรกแซงตลาด)
- 3) ปี 2548 ม.ค.- เม.ย.48 มะพร้าวผลมีราคาสูงเกษตรกรได้รับความพอใจ  
พ.ค. - มิ.ย. 48 ราคาต่ำลงตามฤดูกาล มีการตั้งกระทู้ถามสดในสภาผู้แทนราษฎร โดย  
นายประมวลฯ ส.ส. จ.ประจวบฯ มีหนังสือขอให้ช่วยเหลือเกษตรกรโดยนายภิญญาฯ สว. จ. สุราษฎร์ธานี
- 4) ปี 2549 มะพร้าวผลมีราคาสูงมากในรอบ 5 ปี โดยเฉพาะในช่วงครึ่งปีแรก (ม.ค.-มิ.ย.49)
- 5) ปี 2550 ราคามะพร้าวผลต่ำลงมากในช่วง กค.-กย.50 (เกษตรกร จ.ประจวบร้องเรียนขอให้จังหวัดแก้ไข)
- 6) ปี 2551 ราคามะพร้าวผลต่ำกว่าช่วงเดียวกันของปีก่อน(เหลือผลละ 4.50 บาท) เกษตรกรร้องเรียน  
โดยให้สมาชิกสภาผู้แทนราษฎร จ. ประจวบศิริฯยื่นตั้งกระทู้ถามการดูแลช่วยเหลือเกษตรกรชาวสวนมะพร้าว  
เมื่อ 9 ก.พ. 51

## 7. มาตรการแก้ไขปัญหา

### 7.1 ปี 2543 (ปัญหาาราคต่ำ)

มติคณะกรรมการ คชก. เมื่อ 10 พ.ค.43, 15 มิ.ย.43, 5 ก.ย.43 และ 1 พ.ย.43 อนุมัติ

๑ เงินทุนหมุนเวียนปลอดดอกเบี้ย จำนวน 170 ล้านบาท ให้ อคส. แทรกแซงรับซื้อเนื้อมะพร้าวแห้ง 90% จากเกษตรกร สถาบันเกษตรกร เพื่อจำหน่ายต่อไป

๑ กำหนดราคาเป้าหมายนำเนื้อมะพร้าวแห้ง 90% (ทับสะเก) กก.ละ 10.74 บาท ส่วนแหล่งผลิตอื่นให้ กำหนดโดยเทียบเคียงจากฐานราคาเป้าหมายนำเนื้อมะพร้าวแห้ง 90% (ทับสะเก) ด้วยวิธีคำนวณราคาในแต่ละ จังหวัดเพิ่ม-ลดได้ตามสัดส่วนราคาตลาดและคุณภาพสินค้า

๑ ปรับลดราคาแทรกแซงรับซื้อเนื้อมะพร้าวแห้ง 90% (ทับสะเก) เหลือ กก.ละ 7.64 บาท สำหรับแหล่ง ผลิตอื่นให้ปรับเพิ่ม-ลดตามสัดส่วนราคาตลาดและคุณภาพสินค้า

๑ ระยะเวลารับซื้อ มิ.ย.-พ.ย.43

๑ ระยะเวลาโครงการ มิ.ย.43-ก.พ.44

\* ประกาศ อคส. เมื่อ 30 มิ.ย.43 (มติคชก. 15 มิ.ย.43) \*\* ประกาศอคส. เมื่อ 10 พ.ย.43 (มติคชก. 1 พ.ย.43)

### ผลการดำเนินงาน

| การรับซื้อ-ขาย | ปริมาณ (ตัน) | ราคาซื้อ (บาท/กก.) | มูลค่า (ล้านบาท) |
|----------------|--------------|--------------------|------------------|
| จ.ประจวบฯ      | 5,396        | 10.74* , 7.64**    | 56.21            |
| จ.ชุมพร        | 5,719        | 10.00 , 7.11       | 55.57            |
| จ.นครศรีฯ      | 4,135        | 9.37 , 6.67        | 38.50            |
| จ.สุราษฎร์ธานี | 5,295        | 9.37 , 6.67        | 48.87            |
| รวม            | 20,545       | 9.89 , 7.02        | 199.15           |

การจำหน่าย อคส.ประมูลจำหน่ายภายในประเทศทั้งหมด

| สรุปการซื้อ-ขาย              | ปริมาณ (ตัน) | ราคาเฉลี่ย(บาท/กก.) | มูลค่า (ล้านบาท) |
|------------------------------|--------------|---------------------|------------------|
| การรับซื้อ ( มิ.ย. - พ.ย.43) | 20,545       | 9.69                | 199.15           |
| การจำหน่าย (ก.ย.43 - ก.พ.44) | 20,545       | 4.37                | 89.76            |
| ขาดทุนราคา                   | -            | 5.32                | 109.39           |
| ค่าใช้จ่ายทั้งสิ้น           | -            | 0.35                | 7.24             |
| ต้นทุนทั้งโครงการ            | -            | 5.67                | 116.63           |

## 7.2 ปี 2544 (ปัญหาตลาดต่ำ)

มติคณะกรรมการ คชก. เมื่อ 22 มี.ค.44 1) อนุมัติเงินทุนจำนวน 125 ล้านบาท ให้ อคส. ดำเนินการแทรกแซงตลาดรับซื้อเนื้อมะพร้าวแห้ง 90% จากเกษตรกรรายย่อยแล้วส่งออก หรือจำหน่ายให้กับผู้ซื้อเพื่อนำไปส่งออก หรือสกัดน้ำมันมะพร้าวแล้วส่งออกทันที ปริมาณแทรกแซง 20,000 ตัน 2) กำหนดราคาเป้าหมายนำเนื้อมะพร้าวแห้ง 90% (ทับสะเก) กก.ละ 8.00 บาท และราคารับซื้อเนื้อมะพร้าวแห้ง 90% (ทับสะเก) กก.ละ 6.00 บาท สำหรับแหล่งผลิตอื่นให้กำหนดโดยเทียบเคียงจากฐานราคาเป้าหมายนำเนื้อมะพร้าวแห้ง 90%(ทับสะเก) ด้วยวิธีคำนวณราคาในแต่ละจังหวัด เพิ่ม-ลด ได้ตามสัดส่วนราคาตลาดและคุณภาพสินค้า 3) ระยะเวลารับซื้อ มี.ค.-ส.ค.44 4) ระยะเวลาโครงการ มี.ค.-ต.ค.44

ผลการดำเนินงาน เนื่องจากราคาเนื้อมะพร้าวแห้ง 90% มีแนวโน้มสูงขึ้นใกล้เคียงกับราคารับซื้อที่ คชก.กำหนด (กก.ละ 6.00 บาท) จึงได้ชะลอการรับซื้อไว้จนถึงสิ้นสุดระยะเวลาโครงการเดือน ต.ค.44 เนื่องจากราคาอยู่ในเกณฑ์ดี

## 7.3 ปี 2545-49 ไม่มีปัญหาราคา โดยวางระบบการนำเข้าอย่างรัดกุม ดังนี้

### 1) การเปิดตลาดภายใต้ WTO และ AFTA

|                  | AFTA                     |                          | WTO - ในโควตา |       |          | ภาษี (%) | WTO - นอกโควตา |       |          |
|------------------|--------------------------|--------------------------|---------------|-------|----------|----------|----------------|-------|----------|
|                  | ภาษี                     |                          | โควตา (ตัน)   |       |          |          | ภาษี (%)       |       |          |
|                  | ตั้งแต่ปี 46-49          | ปี 50,51                 | ปี 46         | ปี 47 | ปี 48-51 |          | ปี 46          | ปี 47 | ปี 48-51 |
| มะพร้าวผล        | ยกเว้นอากร               | ยกเว้นอากร               | 2,304.22      | 2,317 | 2,317    | 20       | 54.6           | 54    | 54       |
| มะพร้าวฝอย       | ยกเว้นอากร               | ยกเว้นอากร               | 110           | 110   | 110      | 20       | 54.6           | 54    | 54       |
| น้ำมันมะพร้าว    | 5% หรือ                  | 5% หรือ                  | 398.89        | 401   | 401      | 20       | 52.6           | 52    | 52       |
| 1513             | ลิตรละ 2.50บาท           | ลิตรละ 2.50บาท           |               |       |          |          |                |       |          |
| เนื้อมะพร้าวแห้ง | 35% หรือ กก. ละ 3.00 บาท | 25% หรือ กก. ละ 3.00 บาท | 1,105.56      | 1,157 | 1,157    | 20       | 36.4           | 36    | 36       |

๑ AFTA - ต้องขออนุญาตนำเข้า

๑ WTO ในโควตา - ขออนุญาตนำเข้าโดยผู้นำเข้าต้องเป็น 1) เป็นนิติบุคคลและ 2) เป็นโรงงานที่ใช้สินค้ามะพร้าว มะพร้าวฝอย เนื้อมะพร้าวแห้งและน้ำมันมะพร้าวเป็นวัตถุดิบในกิจการของตนเอง และ 3) เปิดดำเนินการในปัจจุบัน 4) กรณีมะพร้าวฝอยมีประวัตินำเข้า 3 ปี 5) กำหนดช่วงเวลานำเข้า

- มะพร้าวผล : ม.ค.-เม.ย. / พ.ค.-ก.ย./ต.ค.-ธ.ค. = ร้อยละ 60 / 15 / 25

- มะพร้าวฝอย : ม.ค. - ธ.ค.

- เนื้อมะพร้าวแห้ง , น้ำมันมะพร้าว : พ.ย. - ธ.ค.

๑ WTO นอกโควตา - ขออนุญาตนำเข้านอกโควตาได้เป็นการทั่วไป

๑ ประเทศนอก WTO และนอก AFTA - ต้องขออนุญาตนำเข้าตามประกาศกระทรวงพาณิชย์

2) เพิ่มประสิทธิภาพการค้าในประเทศ ให้ผู้ซื้อปิดป้ายแสดงราคารับซื้อมะพร้าวผล เนื้อมะพร้าวแห้ง เพื่อให้เกิดความเป็นธรรมแก่เกษตรกร

## 8. สถานการณ์ ปี 2551

8.1 โลก ปี 2551 ก.เกษตรสหรัฐฯ คาดว่าโลกมีผลผลิตเนื้อมะพร้าวแห้ง 5.70 ล้านตัน เพิ่มขึ้นร้อยละ 8.37 ได้ผลผลิตน้ำมันมะพร้าว 3.50 ล้านตัน เพิ่มขึ้นจากปีที่ผ่านมา ร้อยละ 5.42

### 8.2 ไทย

๑ ผลผลิต ปี 2551 ก.เกษตรฯ (สศก.) คาดว่าผลผลิตมีประมาณ 1.718 ล้านตัน ลดลงร้อยละ 0.21 ซึ่งในช่วงต้นปี-ปลายปีมีมะพร้าวผลออกสู่ตลาดน้อยตามฤดูกาล

๑ ราคา มะพร้าวแห้งผลใหญ่ที่เกษตรกรขายได้ในแหล่งผลิตใหญ่ ราคาตกลงจากเดือนก่อนเพราะผลผลิตออกสู่ตลาดมากขึ้นเป็นผลจาก เกษตรกรเร่งเก็บมะพร้าวให้ทันกับราคาที่สูงเนื่องจาก ต้องการใช้จ่ายเงินในเทศกาลปีใหม่ทำให้คุณภาพมะพร้าวด้อยลง ราคามะพร้าวผลแก่ และเนื้อขาวจึง ปรับลดลงตามคุณภาพ ส่วนเนื้อมะพร้าวแห้งราคาปรับขึ้นตามปริมาณผลผลิตที่น้อยลง

|                                        | ธ.ค.50 | พ.ย.51 | ธ.ค.51 | %Δ    |
|----------------------------------------|--------|--------|--------|-------|
| มะพร้าวผลใหญ่เกษตรกรขายได้ (บาท/ผล)    | 4.50   | 6.94   | 6.99   | +0.72 |
| จ. ประจวบคีรีขันธ์                     | 5.09   | 11.75  | 10.85  | -7.66 |
| จ. สุราษฎร์ธานี                        | 4.25   | 11.00  | 9.75   | -1.25 |
| เนื้อแห้ง 90% เกษตรกรขายได้ (บาท/กก.)  | 12.45  | 17.00  | 17.93  | +5.47 |
| จ. ประจวบคีรีขันธ์                     | 14.44  | 14.63  | 15.40  | +5.26 |
| จ. สุราษฎร์ธานี                        | 12.50  | 9.00   | 9.13   | +1.44 |
| มะพร้าวผลปอกเปลือก กทม. (บาท/ผล)       | 8.25   | 16.15  | 16.05  | -0.62 |
| เนื้อมะพร้าวขาวโรงงานรับซื้อ (บาท/กก.) | 11.08  | 25.50  | 24.70  | -3.14 |
| น้ำมันมะพร้าวคิบ กทม. (บาท/กก.)        | 33.18  | 35.72  | 34.92  | -2.24 |

๑ แนวโน้ม ผลผลิตออกสู่ตลาดอย่างต่อเนื่อง ราคามะพร้าวผลอยู่ในเกณฑ์ดี

\*\*\*\*\*

สำนักส่งเสริมการค้าสินค้าเกษตร กรมการค้าภายใน

มกราคม 2551

Ag 007 : ราคาค่าสินค้าเกษตร 3 ปี 51/ พืชน้ำมัน 1ก./ มะพร้าว 51

## ราคามะพร้าวผลและผลิตภัณฑ์ (ณ แหล่งผลิต และ กทม.)

AG07 : มะพร้าว 1 F : ราคา (ส.ก. เกษตรกร กทม.)

|                                                                                             | ม.ค.  | ก.พ.  | มี.ค. | เม.ย. | พ.ค.  | มิ.ย. | ก.ค.  | ส.ค.  | ก.ย.  | ต.ค.  | พ.ย.  | ธ.ค.  | เฉลี่ย | เฉลี่ย |
|---------------------------------------------------------------------------------------------|-------|-------|-------|-------|-------|-------|-------|-------|-------|-------|-------|-------|--------|--------|
| <b>1. ราคามะพร้าวผลแก่ ผลใหญ่ทั้งเปลือก (ที่เกษตรกรขายได้ เฉลี่ยทั้งประเทศ) 1/ : บาท/ผล</b> |       |       |       |       |       |       |       |       |       |       |       |       |        |        |
| ปี 2545                                                                                     | 4.04  | 4.37  | 4.28  | 4.52  | 4.01  | 3.07  | 2.64  | 2.28  | 2.21  | 2.45  | 2.75  | 3.06  | 3.31   | 2.78   |
| ปี 2546                                                                                     | 3.47  | 3.82  | 3.79  | 3.82  | 3.72  | 3.38  | 2.69  | 2.76  | 2.76  | 2.98  | 3.87  | 3.85  | 3.41   | 3.05   |
| ปี 2547                                                                                     | 5.20  | 5.84  | 5.72  | 5.72  | 5.09  | 3.71  | 3.41  | 3.32  | 3.63  | 3.62  | 3.92  | 3.90  | 4.42   | 3.80   |
| ปี 2548                                                                                     | 4.35  | 4.57  | 4.61  | 4.44  | 4.30  | 4.05  | 3.90  | 3.92  | 3.83  | 4.30  | 4.92  | 6.15  | 4.45   | 4.05   |
| ปี 2549                                                                                     | 6.96  | 7.01  | 7.29  | 7.09  | 6.26  | 5.73  | 5.16  | 4.38  | 4.32  | 4.76  | 5.86  | 5.57  | 5.87   | 5.10   |
| ปี 2550                                                                                     | 5.50  | 5.42  | 4.78  | 4.53  | 4.24  | 3.86  | 3.55  | 3.25  | 3.32  | 3.61  | 4.07  | 4.50  | 4.22   | 3.64   |
| ปี 2551                                                                                     | 4.45  | 4.47  | 5.51  | 6.08  | 6.28  | 6.11  | 5.92  | 6.13  | 6.18  | 6.47  | 6.94  | 6.99  | 5.96   | 6.18   |
| <b>2. ราคาเนื้อมะพร้าวแห้ง 90% (ที่เกษตรกรขายได้ เฉลี่ยทั้งประเทศ) 1/ : บาท/กก.</b>         |       |       |       |       |       |       |       |       |       |       |       |       |        |        |
| ปี 2545                                                                                     | 4.86  | 4.89  | 4.83  | 4.95  | 6.31  | 6.67  | 7.04  | 7.15  | 7.50  | 7.34  | 7.86  | 9.67  | 6.59   | 7.00   |
| ปี 2546                                                                                     | 10.19 | 9.02  | 6.93  | 6.85  | 6.96  | 6.97  | 6.82  | 6.69  | 6.76  | 7.29  | 8.28  | 8.78  | 7.63   | 6.92   |
| ปี 2547                                                                                     | 9.08  | 9.69  | 9.26  | 8.91  | 8.72  | 7.87  | 7.39  | 7.32  | 9.26  | 9.21  | 10.81 | 10.68 | 9.02   | 8.30   |
| ปี 2548                                                                                     | 10.23 | 9.79  | 9.07  | 9.64  | 9.62  | 9.24  | 9.17  | 9.34  | 8.56  | 8.52  | 8.47  | 9.90  | 9.30   | 9.08   |
| ปี 2549                                                                                     | 9.64  | 11.03 | 11.09 | 11.03 | 11.23 | 11.18 | 10.62 | 10.64 | 10.43 | 10.46 | 10.47 | 10.51 | 10.69  | 10.76  |
| ปี 2550                                                                                     | 10.70 | 10.82 | 10.63 | 10.58 | 10.33 | 10.67 | 11.53 | 11.97 | 11.68 | 11.05 | 10.91 | 12.45 | 11.11  | 11.21  |
| ปี 2551                                                                                     | 13.29 | 13.98 | 15.27 | 15.31 | 15.35 | 15.75 | 16.94 | 17.44 | 17.18 | 16.70 | 17.00 | 17.93 | 16.01  | 16.56  |
| <b>3. ราคามะพร้าวผลใหญ่ ปอกเปลือก (ขายส่ง ณ ตลาด กทม.) 2/ : บาท/ผล</b>                      |       |       |       |       |       |       |       |       |       |       |       |       |        |        |
| ปี 2545                                                                                     | 8.31  | 8.50  | 8.27  | 8.70  | 7.59  | 6.48  | 6.12  | 6.00  | 5.81  | 6.30  | 6.57  | 6.75  | 7.12   | 6.38   |
| ปี 2546                                                                                     | 7.00  | 7.80  | 7.76  | 8.00  | 7.31  | 6.75  | 6.00  | 6.19  | 6.66  | 7.44  | 8.75  | 8.68  | 7.36   | 6.73   |
| ปี 2547                                                                                     | 9.75  | 11.13 | 10.45 | 10.17 | 8.86  | 6.58  | 6.25  | 6.35  | 6.95  | 7.94  | 8.18  | 7.25  | 8.32   | 7.16   |
| ปี 2548                                                                                     | 8.03  | 8.75  | 8.64  | 7.72  | 7.07  | 6.35  | 6.83  | 7.64  | 8.02  | 10.75 | 14.57 | 14.73 | 9.09   | 7.78   |
| ปี 2549                                                                                     | 15.99 | 16.25 | 15.33 | 13.13 | 12.28 | 10.93 | 9.30  | 9.25  | 9.33  | 10.89 | 12.66 | 12.04 | 12.28  | 10.33  |
| ปี 2550                                                                                     | 11.75 | 11.45 | 10.01 | 8.76  | 8.03  | 7.27  | 6.75  | 6.75  | 6.75  | 7.09  | 8.25  | 8.25  | 8.43   | 7.11   |
| ปี 2551                                                                                     | 8.25  | 9.08  | 10.70 | 11.47 | 11.83 | 10.39 | 10.73 | 11.55 | 14.00 | 15.95 | 16.15 | 16.05 | 12.18  | 12.41  |
| <b>4. ราคาเนื้อมะพร้าวขาว (ณ โรงงานกะปิสด กทม.) 2/ : บาท/กก.</b>                            |       |       |       |       |       |       |       |       |       |       |       |       |        |        |
| ปี 2545                                                                                     | 13.57 | 14.07 | 12.56 | 12.83 | 10.55 | 8.05  | 7.25  | 6.49  | 6.44  | 7.43  | 8.39  | 10.00 | 9.80   | 7.70   |
| ปี 2546                                                                                     | 10.50 | 10.75 | 11.10 | 11.42 | 10.23 | 9.25  | 7.30  | 7.68  | 8.84  | 10.72 | 13.57 | 15.21 | 10.55  | 9.00   |
| ปี 2547                                                                                     | 16.20 | 17.24 | 16.16 | 16.03 | 12.36 | 8.39  | 8.25  | 8.35  | 9.16  | 10.44 | 10.68 | 10.25 | 11.96  | 9.49   |
| ปี 2548                                                                                     | 10.83 | 12.4  | 12.90 | 12.99 | 11.43 | 10.25 | 10.25 | 10.64 | 10.89 | 13.85 | 21.24 | 22.61 | 13.36  | 11.22  |
| ปี 2549                                                                                     | 23.25 | 23.49 | 24.08 | 21.69 | 20.50 | 19.55 | 14.13 | 13.50 | 13.50 | 15.26 | 19.36 | 19.17 | 18.96  | 16.07  |
| ปี 2550                                                                                     | 18.08 | 16.98 | 14.03 | 12.50 | 11.70 | 10.05 | 9.28  | 9.25  | 8.78  | 9.16  | 10.75 | 11.08 | 11.80  | 9.70   |
| ปี 2551                                                                                     | 12.49 | 15.10 | 17.23 | 17.86 | 18.78 | 18.77 | 18.75 | 19.16 | 23.00 | 25.91 | 25.50 | 24.70 | 19.77  | 20.73  |
| <b>5. ราคาเนื้อมะพร้าวแห้ง 90% (ณ โรงงานหีบน้ำมันมะพร้าวปริมณฑล) 2/ : บาท/กก.</b>           |       |       |       |       |       |       |       |       |       |       |       |       |        |        |
| ปี 2545                                                                                     | 6.45  | 6.34  | 6.98  | 7.93  | 8.10  | 8.72  | 8.32  | 8.74  | 8.68  | 8.76  | 10.12 | 11.84 | 8.42   | 8.55   |
| ปี 2546                                                                                     | 12.01 | 9.98  | 9.22  | 8.94  | 9.20  | 9.22  | 8.78  | 8.37  | 8.78  | 9.53  | 11.16 | 10.33 | 9.63   | 8.98   |
| ปี 2547                                                                                     | 10.29 | 11.06 | 11.87 | 12.57 | 12.83 | 10.97 | 11.24 | 11.40 | 12.14 | 12.45 | 12.27 | 11.88 | 11.75  | 11.84  |
| ปี 2548                                                                                     | 11.29 | 11.06 | 11.97 | 12.17 | 12.15 | 12.15 | 12.31 | 11.82 | 11.26 | 12.20 | 12.40 | 12.56 | 11.95  | 11.98  |
| ปี 2549                                                                                     | 12.94 | 13.11 | 13.15 | 13.15 | 13.15 | 13.15 | 13.15 | 13.15 | 13.09 | 13.05 | 13.11 | 13.15 | 13.11  | 13.12  |
| ปี 2550                                                                                     | 13.25 | 13.41 | 13.10 | 13.07 | 13.20 | 13.02 | 12.70 | 12.65 | 12.57 | 13.01 | 13.60 | 13.90 | 13.12  | 12.86  |
| ปี 2551                                                                                     | 15.26 | 15.62 | 17.23 | 17.44 | 18.22 | 19.79 | 21.39 | 19.43 | 19.07 | 19.20 | 18.55 | 17.75 | 18.25  | 19.52  |
| <b>6. ราคาน้ำมันมะพร้าวดิบ (ขายส่งตลาด กทม.) 2/ : บาท/กก.</b>                               |       |       |       |       |       |       |       |       |       |       |       |       |        |        |
| ปี 2545                                                                                     | 12.35 | 12.96 | 13.79 | 14.99 | 15.49 | 16.21 | 15.67 | 15.95 | 15.80 | 16.04 | 19.09 | 22.10 | 15.87  | 15.86  |
| ปี 2546                                                                                     | 22.19 | 18.24 | 16.84 | 16.47 | 17.05 | 16.97 | 15.88 | 15.09 | 16.22 | 18.48 | 20.88 | 19.91 | 17.85  | 16.62  |
| ปี 2547                                                                                     | 19.73 | 21.00 | 22.92 | 24.54 | 25.18 | 22.40 | 22.57 | 22.87 | 24.45 | 25.15 | 24.65 | 23.17 | 23.22  | 23.77  |
| ปี 2548                                                                                     | 21.33 | 20.49 | 23.14 | 23.63 | 23.48 | 23.59 | 23.79 | 22.70 | 21.33 | 23.16 | 23.45 | 23.88 | 22.83  | 23.01  |
| ปี 2549                                                                                     | 25.21 | 27.17 | 27.59 | 27.59 | 27.36 | 26.92 | 25.46 | 24.25 | 24.05 | 23.60 | 23.83 | 24.55 | 25.63  | 25.27  |
| ปี 2550                                                                                     | 25.75 | 27.76 | 27.09 | 27.30 | 28.04 | 28.92 | 27.09 | 27.09 | 27.15 | 29.25 | 32.57 | 33.18 | 28.43  | 27.92  |
| ปี 2551                                                                                     | 36.33 | 36.88 | 38.12 | 38.40 | 39.34 | 41.07 | 44.68 | 40.02 | 37.24 | 36.51 | 35.72 | 34.92 | 38.27  | 39.81  |
| <b>7. ราคาน้ำมันมะพร้าวดิบ ตลาดต่างประเทศ (รอยเตอร์) 3/ : บาท/กก.</b>                       |       |       |       |       |       |       |       |       |       |       |       |       |        |        |
| ปี 2545                                                                                     | 15.47 | 16.18 | 15.44 | 17.05 | 17.50 | 18.61 | 18.16 | 18.45 | 17.23 | 18.54 | 19.69 | 20.46 | 17.73  | 18.08  |
| ปี 2546                                                                                     | 20.63 | 20.36 | 18.44 | 18.03 | 18.15 | 19.14 | 18.51 | 17.43 | 17.91 | 19.30 | 20.45 | 23.06 | 19.28  | 18.41  |
| ปี 2547                                                                                     | 22.66 | 25.21 | 27.29 | 29.49 | 29.47 | 26.70 | 27.77 | 26.69 | 27.36 | 26.85 | 26.56 | 25.66 | 26.81  | 27.47  |
| ปี 2548                                                                                     | 24.98 | 25.03 | 27.36 | 26.73 | 25.99 | 26.21 | 25.21 | 22.49 | 23.02 | 23.81 | 23.75 | 22.28 | 24.74  | 24.46  |
| ปี 2549                                                                                     | 22.11 | 23.22 | 22.22 | 21.76 | 21.83 | 21.91 | 22.11 | 22.74 | 22.72 | 23.29 | 22.96 | 26.19 | 22.76  | 22.43  |
| ปี 2550                                                                                     | 26.37 | 27.36 | 27.00 | 28.64 | 30.90 | 33.74 | 31.16 | 30.91 | 31.66 | 34.46 | 38.22 | 38.83 | 31.60  | 32.14  |
| ปี 2551                                                                                     | 42.53 | 45.22 | 46.23 | 45.80 | 48.20 | 52.53 | 47.99 | 40.13 | 38.13 | 30.57 | 24.83 | 25.64 | 40.65  | 42.93  |

ที่มา : 1/ สำนักงานเศรษฐกิจการเกษตร

2/ กรมการค้าภายใน

3/ รอยเตอร์

สำนักส่งเสริมการค้าสินค้าเกษตร กรมการค้าภายใน



## ส้มเขียวหวาน

### 1. ผลผลิตและความต้องการใช้ (ตัน)

|                       | ปี 2547/48 | ปี 2548/49 | ปี 2549/50 | ปี 2550/51 | ปี 2551/52 |
|-----------------------|------------|------------|------------|------------|------------|
| 1.1 ผลผลิตภายในประเทศ | 645,900    | 751,000    | 833,700    | 796,800    | 695,900    |
| 1.2 การใช้            | 99%        | 99%        | 98%        | 98%        | 97%        |
| - บริโภคสด            | 645,700    | 749,000    | 829,700    | 791,400    | 687,900    |
| 1.3 นำเข้าส้มสด       |            |            |            |            |            |
| - ปริมาณ (ตัน)        | 2,400      | 3,900      | 8,500      | 12,000     | 10,000     |
| - มูลค่า (ล้านบาท)    | 39.56      | 98.81      | 201.92     | 347.26     | 210.00     |
| 1.4 ส่งออกส้มสด       | 1%         | 1%         | 2%         | 2%         | 3%         |
| - ปริมาณ (ตัน)        | 2,600      | 5,900      | 12,500     | 17,400     | 18,000     |
| - มูลค่า (ล้านบาท)    | 54.00      | 136.68     | 337.24     | 300.31     | 300.00     |

### 2. ช่วงผลผลิตออกสู่ตลาด เดือนพฤศจิกายน – กุมภาพันธ์ 70%

### 3. ราคาเกษตรกรขายได้ส้มเขียวหวาน ชนิดคละ (บาท/กก.)

|                            |       |       |       |       |               |
|----------------------------|-------|-------|-------|-------|---------------|
| 3.1 ส้มสายน้ำผึ้ง          |       |       |       |       | (พ.ย.-ก.พ.51) |
| - เฉลี่ยทั้งปี (พ.ย.-ต.ค.) |       |       | 16.97 | 10.89 | 10.64         |
| - เฉลี่ยออกมาก (พ.ย.-ก.พ.) |       |       |       | 9.89  | 10.64         |
| 3.2 ส้มเขียวหวาน           |       |       |       |       |               |
| - เฉลี่ยทั้งปี (พ.ย.-ต.ค.) | 13.59 | 11.10 | 12.05 | 16.21 | 17.02         |
| - เฉลี่ยออกมาก (พ.ย.-ก.พ.) | 10.18 | 9.22  | 11.16 | 11.35 | 17.02         |

### 4. สถานการณ์

#### 4.1 การผลิต

(1) ผลผลิตส้มเขียวหวาน ปี 2551/52 มีปริมาณ 695,900 ตัน ลดลงจากปีที่ผ่านมา ร้อยละ 13 เนื่องจากพื้นที่เพาะปลูกลดลง เพราะการเพาะปลูกประสบกับปัญหาโรคระบาด เกษตรกรจึงหันไปเพาะปลูกพืชอื่นๆ ที่ราคาสูงทดแทน เช่น มันสำปะหลัง ข้าว และยางพารา

(2) การเพาะปลูกส้มมีมากในแถบภาคเหนือ ได้แก่ จังหวัดกำแพงเพชร (42%) เชียงใหม่ (34%) สุโขทัย (10%) เชียงราย (9%) แพร่ (3%) นครสวรรค์ ตาก และน่าน (1%)

(3) ช่วงที่ผลผลิตออกสู่ตลาดมาก คือ ระหว่างเดือน พ.ย. - ก.พ. ประมาณร้อยละ 70 ของผลผลิตทั้งปี

4.2 การบริโภค ผลผลิตส้มเขียวหวานส่วนใหญ่ร้อยละ 97 บริโภคภายในประเทศในรูปของผลสด ส่วนที่เหลือร้อยละ 3 ส่งออกและแปรรูปเป็นผลิตภัณฑ์ต่างๆ เล็กน้อย เช่น น้ำส้ม แยม ฯลฯ

4.3 ราคาจำหน่าย ในปี 2551/52 ราคาเกษตรกรขายในเดือน ธ.ค.51 ส้มสายน้ำผึ้งเฉลี่ย กก.ละ 8.66 บาท ต่ำกว่าช่วงเดียวกันของปีที่ผ่านมา กก.ละ 1.04 บาท เนื่องจากการนำเข้าส้มสายน้ำผึ้งจากประเทศพม่า มาจำหน่ายในจังหวัดเชียงใหม่จำนวนมาก ประกอบกับมีการนำเข้าส้มจินมาจำหน่ายในประเทศเพิ่มขึ้น ส่วน ส้มเขียวหวาน เฉลี่ย กก.ละ 17.04 บาท สูงกว่าช่วงเดียวกันของปีที่ผ่านมา กก.ละ 5.04 บาท เนื่องจากปัจจุบันมีการเพาะปลูกส้มเขียวหวานน้อยมาก

#### 5. มาตรการแก้ไขปัญหา ปี 2551/2552

กรมการค้าภายในได้ดำเนินการในด้านการส่งเสริมการจำหน่ายส้มโดยเชื่อมโยงตลาดสู่ผู้บริโภคโดยตรง เพื่อเพิ่มช่องทางการจำหน่ายให้แก่เกษตรกร โดยประสานกลุ่มเกษตรกรนำผลผลิตผลไม้มาจำหน่ายตามสถานที่ต่างๆ และในงานตามโครงการ Farm Outlets

กรมการค้าภายใน

มกราคม 2552

Agrihp\_04/ก2-2 /ส้ม/รายเดือนส้ม/ธค.51

## ราคาส้มเขียวหวาน

### 1. ราคาเกษตรกรขายได้ส้มสายน้ำผึ้ง คละ ณ แหล่งผลิต

หน่วย : บาท/กก.

| ปี   | ม.ค. | ก.พ.  | มี.ค. | เม.ย. | พ.ค.  | มิ.ย. | ก.ค. | ส.ค. | ก.ย. | ต.ค. | พ.ย.  | ธ.ค.  | เฉลี่ยทั้งปี<br>(พ.ย.-ต.ค.) | เฉลี่ยออกมาก<br>(พ.ย.-ก.พ.) |
|------|------|-------|-------|-------|-------|-------|------|------|------|------|-------|-------|-----------------------------|-----------------------------|
| 2549 | -    | -     | 20.00 | 20.00 | 17.20 | 10.67 | -    | -    | -    | -    | -     | 11.00 | 16.97                       |                             |
| 2550 | 9.10 | 8.87  | 9.12  | 15.00 | -     | -     | -    | -    | -    | -    | 10.00 | 9.70  | 10.89                       | 9.89                        |
| 2551 | 9.37 | 10.50 | 14.90 | -     | -     | -     | -    | -    | -    | -    | 12.61 | 8.66  | 10.64                       | 10.64                       |

### 2. ราคาเกษตรกรขายได้ส้มเขียวหวาน คละ ณ แหล่งผลิต

หน่วย : บาท/กก.

| ปี   | ม.ค.  | ก.พ.  | มี.ค. | เม.ย. | พ.ค.  | มิ.ย. | ก.ค.  | ส.ค.  | ก.ย.  | ต.ค.  | พ.ย.  | ธ.ค.  | เฉลี่ยทั้งปี<br>(พ.ย.-ต.ค.) | เฉลี่ยออกมาก<br>(พ.ย.-ก.พ.) |
|------|-------|-------|-------|-------|-------|-------|-------|-------|-------|-------|-------|-------|-----------------------------|-----------------------------|
| 2547 | 13.40 | 14.62 | 16.81 | 18.50 | 15.66 | 12.62 | 17.00 | 22.20 | 20.25 | 17.75 | 12.10 | 8.19  | 13.59                       | 10.18                       |
| 2548 | 10.56 | 9.86  | 11.45 | 14.83 | 13.40 | 14.75 | 19.50 | 19.40 | 17.00 | 12.00 | 12.21 | 8.97  | 11.10                       | 9.22                        |
| 2549 | 7.16  | 8.53  | 11.87 | 11.70 | 11.90 | 10.57 | 10.19 | 10.00 | 13.50 | 16.60 | 12.50 | 10.04 | 12.05                       | 11.16                       |
| 2550 | 9.80  | 12.28 | 11.35 | 14.20 | 15.16 | 13.75 | -     | -     | -     | 9.33  | 10.00 | 12.00 | 16.21                       | 11.35                       |
| 2551 | 11.41 | 12.00 | 12.00 | -     | 16.50 | 17.27 | 17.42 | 22.83 | 22.47 | 24.42 | 17.00 | 17.04 | 17.02                       | 17.02                       |

### 3. ราคาขายส่งส้มเขียวหวาน เบอร์ 5 ณ ตลาดกรุงเทพมหานคร

หน่วย : บาท/กก.

| ปี   | ม.ค.  | ก.พ.  | มี.ค. | เม.ย. | พ.ค.  | มิ.ย. | ก.ค.  | ส.ค.  | ก.ย.  | ต.ค.  | พ.ย.  | ธ.ค.  | เฉลี่ยทั้งปี<br>(พ.ย.-ต.ค.) | เฉลี่ยออกมาก<br>(พ.ย.-ก.พ.) |
|------|-------|-------|-------|-------|-------|-------|-------|-------|-------|-------|-------|-------|-----------------------------|-----------------------------|
| 2547 | 14.38 | 13.33 | 15.04 | 15.50 | 12.24 | 13.27 | 25.30 | 23.00 | 14.50 | 14.00 | 12.00 | 12.41 | 18.38                       | 15.56                       |
| 2548 | 14.67 | 23.15 | 18.25 | 16.62 | 14.25 | 16.57 | 22.09 | 26.47 | 23.18 | 20.94 | 14.18 | 10.70 | 22.51                       | 13.12                       |
| 2549 | 10.20 | 17.39 | 27.20 | 28.38 | 24.50 | 21.00 | 23.00 | 30.20 | 34.40 | 28.98 | 17.80 | 14.50 | 15.38                       | 15.38                       |
| 2550 | 13.83 | 18.29 | 23.50 | 23.50 | 22.25 | 22.50 | 25.30 | 28.00 | 30.30 | 28.05 | 20.14 | 14.18 | 24.47                       | 16.68                       |
| 2551 | 14.30 | 18.10 | 21.05 | 23.69 | 24.71 | 22.50 | 27.19 | 35.13 | 41.64 | 31.00 | 18.55 | 14.60 | 16.58                       | 16.58                       |

### 4. ราคาขายส่งส้มเขียวหวาน เบอร์ 6 ณ ตลาดกรุงเทพมหานคร

หน่วย : บาท/กก.

| ปี   | ม.ค.  | ก.พ.  | มี.ค. | เม.ย. | พ.ค.  | มิ.ย. | ก.ค.  | ส.ค.  | ก.ย.  | ต.ค.  | พ.ย.  | ธ.ค.  | เฉลี่ยทั้งปี<br>(พ.ย.-ต.ค.) | เฉลี่ยออกมาก<br>(พ.ย.-ก.พ.) |
|------|-------|-------|-------|-------|-------|-------|-------|-------|-------|-------|-------|-------|-----------------------------|-----------------------------|
| 2547 | 17.40 | 15.90 | 18.02 | 21.08 | 15.26 | 16.10 | 29.34 | 30.18 | 21.02 | 20.50 | 15.75 | 15.28 | 22.14                       | 19.24                       |
| 2548 | 19.28 | 26.63 | 22.34 | 19.52 | 16.31 | 19.75 | 26.68 | 30.91 | 27.95 | 25.24 | 17.80 | 13.05 | 26.54                       | 15.96                       |
| 2549 | 12.74 | 20.26 | 30.37 | 31.74 | 29.00 | 26.18 | 28.00 | 34.66 | 38.78 | 35.88 | 22.82 | 20.00 | 20.83                       | 20.83                       |
| 2550 | 19.67 | 24.80 | 30.00 | 30.00 | 28.73 | 28.46 | 30.85 | 33.67 | 39.98 | 34.09 | 24.93 | 18.03 | 30.49                       | 20.39                       |
| 2551 | 19.25 | 23.88 | 24.52 | 27.11 | 29.08 | 27.50 | 31.40 | 42.63 | 51.48 | 40.52 | 24.70 | 19.60 | 22.15                       | 22.15                       |

ที่มา : ข้อ 1 และ 2 สำนักงานเศรษฐกิจการเกษตร

ข้อ 3 และ 4 กรมการค้าภายใน

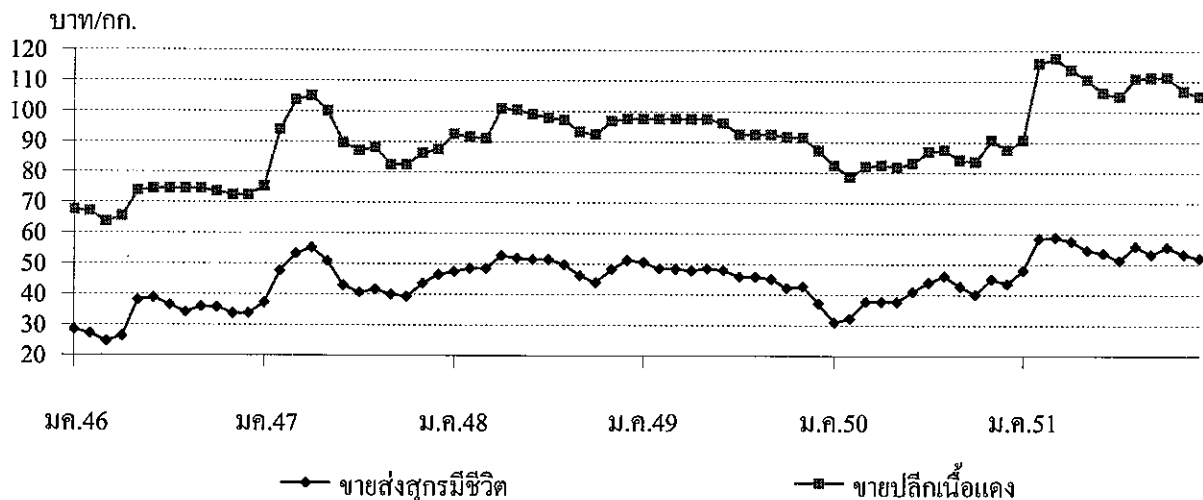
หมายเหตุ : 1. ข้อมูลตาม 2 และ 3 สำหรับปี 2548 เป็นราคาเฉลี่ยระหว่างราคาส้มรังสิตและส้มภาคเหนือ

2. ส้มเขียวหวานเบอร์ 5 เส้นผ่าศูนย์กลาง 7 - 7.5 ซม. เบอร์ 6 เส้นผ่าศูนย์กลาง 6.5 - 7 ซม.



## สถิติราคาขายส่ง - ขายปลีก สุกร ปี 2546 - 2551

| ปี                                                                                       | ม.ค.  | ก.พ.   | มี.ค.  | เม.ย.  | พ.ค.   | มิ.ย.  | ก.ค.   | ส.ค.   | ก.ย.   | ต.ค.   | พ.ย.   | ธ.ค.   | เฉลี่ย |
|------------------------------------------------------------------------------------------|-------|--------|--------|--------|--------|--------|--------|--------|--------|--------|--------|--------|--------|
| <b>ราคาขายส่งลูกสุกร นน. 16 กก./ตัว (บาท/ตัว) : (ปี 46-49 เป็นลูกสุกร นน.12 กก./ตัว)</b> |       |        |        |        |        |        |        |        |        |        |        |        |        |
| 2546                                                                                     | 700   | 626    | 352    | 433    | 879    | 848    | 743    | 700    | 845    | 900    | 800    | 743    | 714    |
| 2547                                                                                     | 810   | 1,190  | 1,459  | 1,317  | 884    | 667    | 727    | 890    | 800    | 985    | 1,200  | 1,285  | 1,018  |
| 2548                                                                                     | 1,300 | 1,300  | 1,300  | 1,300  | 1,300  | 1,300  | 1,300  | 1,300  | 1,255  | 1,105  | 1,355  | 1,500  | 1,301  |
| 2549                                                                                     | 1,500 | 1,500  | 1,500  | 1,444  | 1,400  | 1,321  | 1,100  | 1,100  | 1,100  | 1,100  | 1,164  | 875    | 1,259  |
| 2550                                                                                     | 814   | 800    | 890    | 829    | 700    | 914    | 1,175  | 1,300  | 1,150  | 1,064  | 1,245  | 1,000  | 990    |
| 2551                                                                                     | 1,250 | 1,760  | 1,800  | 1,672  | 1,321  | 1,295  | 1,057  | 1,290  | 1,223  | 1,350  | 1,400  | 1,400  | 1,402  |
| <b>ราคาขายส่งสุกรมีชีวิต (ฟาร์ม) ณ แหล่งผลิต (บาท/กก.)</b>                               |       |        |        |        |        |        |        |        |        |        |        |        |        |
| 2546                                                                                     | 28.50 | 27.13  | 24.60  | 26.31  | 38.18  | 38.93  | 36.50  | 34.20  | 36.00  | 35.83  | 33.75  | 33.88  | 32.82  |
| 2547                                                                                     | 37.33 | 47.70  | 53.41  | 55.22  | 50.95  | 43.00  | 40.70  | 41.60  | 40.00  | 39.35  | 43.59  | 46.50  | 44.95  |
| 2548                                                                                     | 47.50 | 48.50  | 48.54  | 52.79  | 51.92  | 51.50  | 51.45  | 49.77  | 46.23  | 43.90  | 48.36  | 51.25  | 49.31  |
| 2549                                                                                     | 50.55 | 48.50  | 48.39  | 47.88  | 48.50  | 47.97  | 45.97  | 45.77  | 45.20  | 42.21  | 42.73  | 37.20  | 45.91  |
| 2550                                                                                     | 30.98 | 32.30  | 37.88  | 37.79  | 37.75  | 41.07  | 44.00  | 46.17  | 42.80  | 40.14  | 45.14  | 43.56  | 39.97  |
| 2551                                                                                     | 48.05 | 58.55  | 58.79  | 57.56  | 54.61  | 53.64  | 51.26  | 55.95  | 53.27  | 55.55  | 53.30  | 52.00  | 54.38  |
| <b>ราคาขายปลีกเนื้อแดง ตลาด กทม. (บาท/กก.)</b>                                           |       |        |        |        |        |        |        |        |        |        |        |        |        |
| 2546                                                                                     | 67.50 | 67.03  | 63.64  | 65.44  | 73.84  | 74.50  | 74.50  | 74.50  | 74.50  | 73.67  | 72.50  | 72.50  | 71.18  |
| 2547                                                                                     | 75.35 | 94.00  | 103.64 | 105.00 | 100.03 | 89.64  | 87.16  | 88.00  | 82.50  | 82.50  | 86.36  | 87.50  | 90.14  |
| 2548                                                                                     | 92.50 | 91.71  | 91.09  | 100.88 | 100.47 | 99.00  | 97.82  | 97.14  | 93.23  | 92.50  | 96.82  | 97.50  | 95.89  |
| 2549                                                                                     | 97.50 | 97.50  | 97.50  | 97.50  | 97.50  | 96.18  | 92.50  | 92.50  | 92.50  | 91.79  | 91.48  | 87.25  | 94.31  |
| 2550                                                                                     | 82.36 | 78.70  | 82.02  | 82.50  | 81.80  | 83.05  | 86.88  | 87.50  | 84.20  | 83.64  | 90.68  | 87.50  | 84.24  |
| 2551                                                                                     | 90.68 | 115.79 | 117.50 | 113.68 | 110.58 | 106.19 | 105.00 | 110.88 | 111.14 | 111.36 | 106.75 | 105.00 | 108.71 |

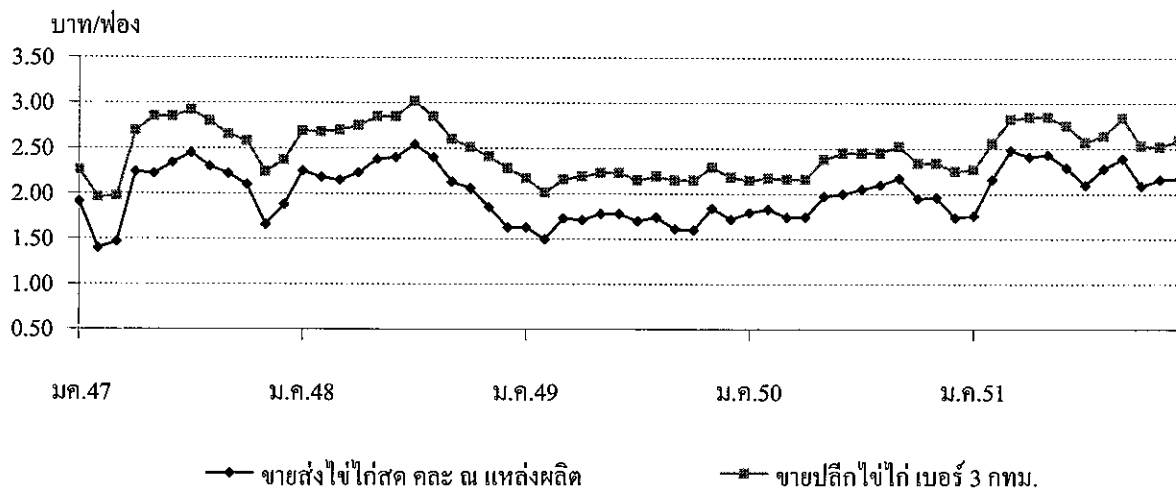




## สถิติราคาขายส่ง - ขายปลีก ไข่ไก่

ปี 2546 - 2551

| ปี                                                     | ม.ค.  | ก.พ.  | มี.ค. | เม.ย. | พ.ค.  | มิ.ย. | ก.ค.  | ส.ค.  | ก.ย.  | ต.ค.  | พ.ย.  | ธ.ค.  | เฉลี่ย |
|--------------------------------------------------------|-------|-------|-------|-------|-------|-------|-------|-------|-------|-------|-------|-------|--------|
| <b>ราคาขายส่งลูกไก่ไข่ทั่วไป (บาท/ตัว)</b>             |       |       |       |       |       |       |       |       |       |       |       |       |        |
| 2546                                                   | 8.41  | 10.03 | 11.50 | 13.06 | 14.55 | 15.50 | 15.50 | 15.50 | 15.90 | 15.50 | 15.50 | 15.50 | 13.87  |
| 2547                                                   | 17.00 | 20.00 | 21.50 | 23.72 | 26.50 | 26.50 | 25.82 | 23.60 | 23.60 | 23.50 | 19.86 | 13.50 | 22.09  |
| 2548                                                   | 14.35 | 15.50 | 15.50 | 15.79 | 16.50 | 16.50 | 18.18 | 18.50 | 17.59 | 16.80 | 15.32 | 14.50 | 16.25  |
| 2549                                                   | 14.50 | 12.82 | 13.37 | 16.50 | 16.50 | 16.50 | 14.24 | 14.32 | 13.20 | 11.50 | 14.09 | 13.03 | 14.21  |
| 2550                                                   | 13.74 | 16.45 | 17.50 | 17.50 | 18.95 | 19.50 | 19.50 | 19.50 | 19.50 | 19.50 | 19.50 | 15.68 | 18.07  |
| 2551                                                   | 8.64  | 11.70 | 20.55 | 21.50 | 21.50 | 19.88 | 15.88 | 15.50 | 17.14 | 17.82 | 17.00 | 19.00 | 17.18  |
| <b>ราคาขายส่งไข่ไก่สด คณะ ณ แหล่งผลิต (บาท/ฟอง)</b>    |       |       |       |       |       |       |       |       |       |       |       |       |        |
| 2546                                                   | 1.02  | 1.16  | 1.25  | 1.26  | 1.42  | 1.54  | 1.55  | 1.56  | 1.63  | 1.62  | 1.50  | 1.52  | 1.42   |
| 2547                                                   | 1.91  | 1.40  | 1.47  | 2.24  | 2.22  | 2.34  | 2.45  | 2.30  | 2.22  | 2.10  | 1.66  | 1.88  | 2.02   |
| 2548                                                   | 2.25  | 2.18  | 2.15  | 2.23  | 2.38  | 2.40  | 2.54  | 2.40  | 2.13  | 2.06  | 1.85  | 1.63  | 2.18   |
| 2549                                                   | 1.63  | 1.50  | 1.73  | 1.71  | 1.78  | 1.78  | 1.70  | 1.74  | 1.61  | 1.60  | 1.84  | 1.72  | 1.70   |
| 2550                                                   | 1.79  | 1.83  | 1.74  | 1.74  | 1.97  | 2.00  | 2.05  | 2.10  | 2.17  | 1.95  | 1.96  | 1.74  | 1.92   |
| 2551                                                   | 1.76  | 2.16  | 2.48  | 2.41  | 2.43  | 2.29  | 2.10  | 2.28  | 2.39  | 2.09  | 2.16  | 2.17  | 2.23   |
| <b>ราคาขายปลีกไข่ไก่ เบอร์ 3 ณ ตลาด กทม. (บาท/ฟอง)</b> |       |       |       |       |       |       |       |       |       |       |       |       |        |
| 2546                                                   | 1.67  | 1.79  | 1.85  | 1.85  | 1.96  | 2.05  | 2.05  | 2.05  | 2.05  | 2.23  | 1.95  | 1.97  | 1.96   |
| 2547                                                   | 2.26  | 1.96  | 1.97  | 2.69  | 2.85  | 2.85  | 2.92  | 2.8   | 2.65  | 2.58  | 2.24  | 2.37  | 2.51   |
| 2548                                                   | 2.69  | 2.68  | 2.70  | 2.75  | 2.85  | 2.85  | 3.02  | 2.85  | 2.60  | 2.51  | 2.41  | 2.28  | 2.68   |
| 2549                                                   | 2.17  | 2.01  | 2.16  | 2.19  | 2.23  | 2.23  | 2.15  | 2.19  | 2.15  | 2.15  | 2.29  | 2.18  | 2.18   |
| 2550                                                   | 2.15  | 2.17  | 2.16  | 2.16  | 2.38  | 2.45  | 2.45  | 2.45  | 2.52  | 2.34  | 2.34  | 2.25  | 2.32   |
| 2551                                                   | 2.27  | 2.56  | 2.82  | 2.85  | 2.85  | 2.75  | 2.57  | 2.64  | 2.84  | 2.53  | 2.52  | 2.59  | 2.65   |



| 1. ผลผลิตและความต้องการใช้      | ปี 2548 | ปี 2549 | ปี 2550 | ปี 2551        | ปี 2552   |
|---------------------------------|---------|---------|---------|----------------|-----------|
| ผลผลิตไทย (ตัน)                 | 700,000 | 650,000 | 710,000 | 680,000        |           |
| ความต้องการใช้(ตัน)             | 710,855 | 648,311 | 709,617 | 680,000        |           |
| การนำเข้า ปริมาณ (ตัน)          | 12,379  | 5,167   | 1,053   | 2,868          |           |
| มูลค่า (ล้านบาท)                | 12.38   | 8.56    | 2.15    | 8.432          |           |
|                                 |         |         |         | (ม.ก.- พ.ย.51) |           |
| การส่งออก ปริมาณ (ตัน)          | 1,524   | 6,856   | 1,436   | 2,306          |           |
| มูลค่า (ล้านบาท)                | 4.74    | 18.43   | 2.09    | 5.119          |           |
|                                 |         |         |         | (ม.ก.-พ.ย.51)  |           |
| 2. ราคา (บาท/ตัน)               | 708.34  | 764.79  | 923.45  | 1,804.33       | 1,867     |
|                                 |         |         |         |                | (12 ม.ก.) |
| 3. ต้นทุน จ.สมุทรสาคร (บาท/ตัน) | 694.50  | 695.00  | 733.00  |                |           |

#### 4. สภาพปัญหา/สาเหตุ

- 4.1 ปริมาณผลผลิตออกสู่ตลาดมาก ในช่วงเดือนมีนาคม-เมษายน ราคามักจะปรับลดลง
- 4.2 ต้นทุนการผลิตเกลือทะเลสูงขึ้น เช่น ค่าเชื้อเพลิง ค่าแรงงาน
- 4.3 ภาคอุตสาหกรรมมีความต้องการใช้เกลือสินเธาว์ทดแทนเกลือทะเลมากขึ้น เนื่องจากเกลือสินเธาว์มีคุณสมบัติที่เหมาะสมสำหรับการใช้ภายในอุตสาหกรรมมากกว่าเกลือทะเล

#### 5. มาตรการแก้ไขในอดีต

ปี 2541 เกิดปัญหาราคาเกลือตกต่ำ คชก. ได้มีมติ (3 ก.พ.42) อนุมัติเงินทุนหมุนเวียนปลอดดอกเบี้ย จำนวน 60 ล้านบาท ให้สหกรณ์การเกษตรรณเกลือนำไปปรับซื้อ/จำหน่ายเกลือจากเกษตรกรตันละ 887 บาท

ผลการดำเนินงาน รับซื้อเกลือได้ 975 ตัน มูลค่า 0.680 ล้านบาท รับจำหน่ายเกลือได้ 36,810 ตัน มูลค่า 22.85 ล้านบาท และราคาเกลือได้ขยับตัวสูงขึ้น จากราคาเฉลี่ยตันละ 661.11 บาท ในเดือน ก.พ.42 เป็นต้นละ 2,038.89 บาท ในเดือน ธ.ค.42

#### 6. สถานการณ์ปัจจุบัน

ผลผลิตออกสู่ตลาดน้อย ขณะที่ความต้องการของตลาดยังมีอย่างต่อเนื่อง ระดับราคาปรับตัวสูงขึ้นจากเดือนก่อน โดยราคาที่เกษตรกรขายได้เดือน ธ.ค.51 เฉลี่ยตันละ 2,533 บาท สูงกว่าเดือนก่อนร้อยละ 8.16 ขณะนี้ผลผลิตฤดูกาลผลิตปี 2552 เริ่มออกสู่ตลาดบ้างแล้วแต่ยังมีปริมาณไม่มากนัก โดยจะออกสู่ตลาดมากที่สุดในช่วงเดือน มี.ค.-เม.ย.52 แนวโน้มราคาอ่อนตัวลง แต่ยังคงอยู่ในเกณฑ์ดี

\*\*\*\*\*



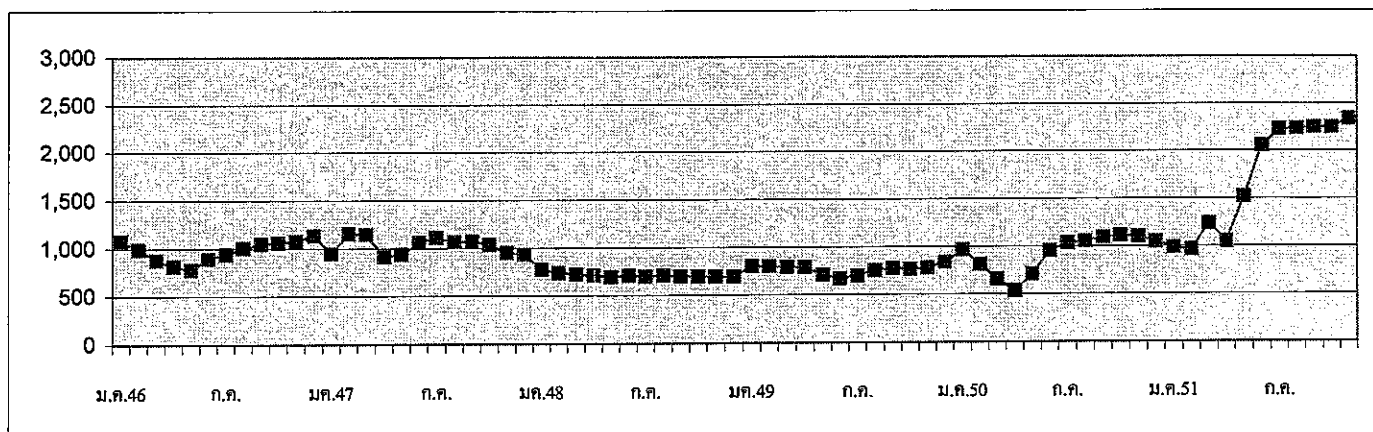
### ราคาสินค้าที่เกษตรกรขายได้

หน่วย : บาท/ตัน

| ปี   | ม.ค.    | ก.พ.    | มี.ค.    | เม.ย.    | พ.ค.     | มิ.ย.    | ก.ค.     | ส.ค.     | ก.ย.     | ต.ค.     | พ.ย.     | ธ.ค.     | เฉลี่ย   |
|------|---------|---------|----------|----------|----------|----------|----------|----------|----------|----------|----------|----------|----------|
| 2542 | 511.11  | 661.11  | 777.78   | 1511.11  | 1866.67  | 2158.33  | 2111.11  | 1755.55  | 1744.45  | 2123.61  | 2244.44  | 2038.89  | 1,625.35 |
| 2543 | 1388.89 | 944.44  | 1238.89  | 1246.89  | 1677.78  | 2040.74  | 2044.44  | 1761.11  | 1633.33  | 1811.11  | 1777.78  | 1744.45  | 1,609.15 |
| 2544 | 1315.55 | 1372.22 | 1508.22  | 1608.15  | 1755.55  | 1816.67  | 1855.55  | 1833.33  | 1916.67  | 1916.67  | 1916.67  | 1916.67  | 1,727.66 |
| 2545 | 1556.67 | 1333.33 | 1324.45  | 1266.3   | 1146.85  | 1250     | 1266.67  | 1305.25  | 1333.33  | 1333.33  | 1289.44  | 1265     | 1,305.89 |
| 2546 | 1079.26 | 989.36  | 878.01   | 815.55   | 777.78   | 891.22   | 937.33   | 1002.33  | 1045.24  | 1058.89  | 1074.53  | 1133.2   | 973.56   |
| 2547 | 944.38  | 1152.67 | 1147.19  | 913.69   | 963.89   | 1062.99  | 1111.25  | 1066.67  | 1073.34  | 1035.54  | 950.69   | 932.33   | 1,029.55 |
| 2548 | 722.85  | 739     | 722.33   | 714.05   | 694.56   | 706.75   | 700.11   | 711.22   | 700.11   | 700.11   | 694.5    | 694.5    | 708.34   |
| 2549 | 800.17  | 796.17  | 787.75   | 789      | 708.36   | 666.67   | 711.11   | 753.33   | 777.77   | 766.67   | 781.665  | 838.76   | 764.79   |
| 2550 | 963.88  | 810     | 659.67   | 539      | 711.11   | 954.45   | 1034.72  | 1054.17  | 1093.33  | 1111.11  | 1100     | 1050     | 923.45   |
| 2551 | 987.00  | 961.00  | 1,236.00 | 1,049.00 | 1,517.00 | 2,056.00 | 2,233.00 | 2,238.00 | 2,250.00 | 2,250.00 | 2,342.00 | 2,533.00 | 1,804.33 |

ที่มา : กรมส่งเสริมสหกรณ์และสำนักงานการค้าภายในจังหวัด

บาท/ตัน



กรมการค้าภายใน กระทรวงพาณิชย์

มกราคม 2552

## ถั่วเหลือง

| 1. ผลผลิตและการใช้ (ล้านตัน) | ปี 2547                                                                                                                     | ปี 2548 | ปี 2549 | ปี 2550 | ปี 2551                 | ปี 2552               |
|------------------------------|-----------------------------------------------------------------------------------------------------------------------------|---------|---------|---------|-------------------------|-----------------------|
| 1.1 ผลผลิตพืชน้ำมันโลก       | 335.850                                                                                                                     | 381.470 | 391.130 | 404.250 | 391.350                 | 418.270<br>(ธ.ค.51)   |
| 1.2 ผลผลิตถั่วเหลือง         |                                                                                                                             |         |         |         |                         |                       |
| 1.2.1 โลก                    | 186.619                                                                                                                     | 215.758 | 220.531 | 237.328 | 220.864                 | 234.651               |
| 1.2.2 ไทย                    | 0.223                                                                                                                       | 0.215   | 0.220   | 0.212   | 0.196                   | 0.198                 |
| - ถั่วฤดูแล้ง                | 0.143                                                                                                                       | 0.137   | 0.148   | 0.143   | 0.132                   | 0.134                 |
| - ถั่วฤดูฝน                  | 0.080                                                                                                                       | 0.078   | 0.072   | 0.069   | 0.064                   | 0.064                 |
| 1.3 ความต้องการใช้           | 1.658                                                                                                                       | 1.607   | 1.617   | 1.722   | 1.919                   | 1.998                 |
| 1.4 นำเข้า                   | 1.436                                                                                                                       | 1.608   | 1.395   | 1.541   | (ม.ค.-พ.ย.51)<br>1.641  | (ประมาณการ)<br>1.800  |
| 1.5 ส่งออก                   | 0.0010                                                                                                                      | 0.0012  | 0.0012  | 0.0027  | (ม.ค.-พ.ย.51)<br>0.0011 | (ประมาณการ)<br>0.0020 |
| ไทยนำเข้าจาก (ม.ค.-ธ.ค.51)   | บราซิล 84% อาร์เจนตินา 9% สหรัฐอเมริกา 6% แคนาดา 0.38% กัมพูชา 0.19%                                                        |         |         |         |                         |                       |
| ไทยส่งออกไป                  | เวียดนาม ฟิลิปปินส์ ชองกง มัลดีฟส์ มาเลเซีย เกาหลีเหนือ                                                                     |         |         |         |                         |                       |
| Contract Farming             | ปี 50/51 = 59,030 ตัน (พม่า - ลาว - กัมพูชา 4,968 ตัน)<br>ปี 51/52 = 199,163 ตัน (พม่า - ลาว 2,087 ตัน กัมพูชา 197,076 ตัน) |         |         |         |                         |                       |
| 2. ต้นทุนการผลิต (บาท/กก.)   | 8.16                                                                                                                        | 8.95    | 9.47    | 10.19   | 11.60                   | NA                    |

## แหล่งผลิตสำคัญ (กย.51)

| จังหวัด       | พื้นที่<br>(ไร่) | ผลผลิต<br>(ตัน) | %   | ผลผลิต/ไร่<br>(กก.) |
|---------------|------------------|-----------------|-----|---------------------|
| 1 เชียงใหม่   | 99,050           | 28,360          | 15  | 286                 |
| 2 แพร่        | 70,514           | 16,897          | 9   | 240                 |
| 3 แม่ฮ่องสอน  | 57,373           | 16,824          | 9   | 293                 |
| 4 ชัยภูมิ     | 65,121           | 14,245          | 7   | 219                 |
| 5 เลย         | 58,532           | 13,790          | 7   | 236                 |
| 6 สระแก้ว     | 39,261           | 13,663          | 7   | 348                 |
| 7 ขอนแก่น     | 59,291           | 13,262          | 7   | 224                 |
| 8 ตาก         | 47,854           | 10,715          | 5   | 224                 |
| 9 สุโขทัย     | 36,909           | 10,240          | 5   | 277                 |
| 10 อุดรดิตถ์  | 42,531           | 8,600           | 4   | 202                 |
| 11 อื่นๆ      | 205,104          | 49,029          | 25  | 245                 |
| รวมทั้งประเทศ | 781,540          | 195,625         | 100 | 250                 |

| 3. ราคา (บาท/กก.)                       | ปี 2547 | ปี 2548 | ปี 2549 | ปี 2550 | ปี 2551 |         |
|-----------------------------------------|---------|---------|---------|---------|---------|---------|
|                                         |         |         |         |         | พ.ย. 51 | ธ.ค. 51 |
| 3.1 เกษตรกรขายได้ (คละ)                 | 10.26   | 10.72   | 10.49   | 11.56   | 16.00   | 15.83   |
| 3.2 ขายส่ง กทม.                         |         |         |         |         |         |         |
| - เกษตรกรรูปอาหาร                       | 17.52   | 14.67   | 14.67   | 16.30   | 20.39   | 19.25   |
| - เกษตรกรผลิตอาหารสัตว์                 | 16.20   | 13.88   | 13.71   | 14.38   | 19.33   | 18.25   |
| - เกษตรกรสกัดน้ำมัน                     | 13.58   | 11.52   | 11.50   | 12.90   | 15.51   | 13.69   |
| 3.3 ซื้อขายล่วงหน้าตลาดชิคาโก(US. No.2) |         |         |         |         |         |         |
| - บาท/กก.                               | 11.13   | 9.01    | 8.26    | 10.97   | 11.59   | 11.18   |
| - เหรียญสหรัฐ/ตัน                       | 276.73  | 223.12  | 217.41  | 317.10  | 329.12  | 317.42  |

**4. สภาพปัญหา/สาเหตุ**

ผลผลิตเมล็ดถั่วเหลืองในประเทศมีไม่เพียงพอกับความต้องการใช้ต้องนำเข้าจากต่างประเทศร้อยละ 90 เพื่อใช้ในอุตสาหกรรมการสกัดน้ำมันพืช การผลิตอาหารสัตว์ และการแปรรูปผลิตภัณฑ์อาหารต่าง ๆ

**5. มาตรการแก้ไขปัญหา**

การกำหนดนโยบายและมาตรการนำเข้าเมล็ดถั่วเหลือง เป็นอำนาจหน้าที่ของคณะกรรมการพืชน้ำมันและน้ำมันพืช ซึ่งได้รับการแต่งตั้งจากคณะรัฐมนตรี โดยมีรองนายกรัฐมนตรี (ที่นายกรัฐมนตรีมอบหมาย) เป็นประธาน ผู้แทนจากหน่วยราชการและเอกชนที่เกี่ยวข้องเป็นกรรมการ เลขานุการสำนักงานเศรษฐกิจการเกษตร เป็นกรรมการและเลขานุการ (มติ ครม. 3 เม.ย.50)

**นโยบายและมาตรการนำเข้าเมล็ดถั่วเหลือง ปี 2551 และ 2552**

ปี 2551 คณะรัฐมนตรีมีมติ (2 ต.ค.50) เห็นชอบตามมติคณะกรรมการพืชน้ำมันและน้ำมันพืช (21 ก.ย. 50) กำหนดมาตรการนำเข้าไว้ดังนี้

**5.1 ภายใต้กรอบองค์การการค้าโลก (WTO)**

1) กำหนดให้มีการเปิดตลาดในปริมาณและอัตราภาษีเช่นเดียวกับปี 2550 (ไม่จำกัดปริมาณและช่วงเวลานำเข้า)

2) ผู้มีสิทธินำเข้าในโควตารวม 12 ราย คือ 1. สมาคมผู้ผลิตน้ำมันถั่วเหลืองและรำข้าว 2. สมาคมผู้ผลิตอาหารสัตว์ไทย 3. สมาคมส่งเสริมผู้ไว้วัตถุดิบอาหารสัตว์ 4. สมาคมปศุสัตว์ไทย 5. สมาคมผู้เลี้ยงไก่เนื้อเพื่อการส่งออก 6. สมาคมผู้ผลิตไก่เพื่อส่งออกไทย 7. บริษัท กรีนสปอต จำกัด 8. บริษัท แลตดาชอย จำกัด 9. บริษัท ไทยเทพรสผลิตภัณฑ์อาหาร จำกัด (มหาชน) 10. บริษัท แครีพลัส จำกัด 11. บริษัท ไทยซิม จำกัด 12. ห้างหุ้นส่วนจำกัดคิกโคเคน สำหรับผู้ยื่นขอสิทธิรายใหม่ให้อยู่ในดุลยพินิจของคณะกรรมการกำกับดูแลเมล็ดถั่วเหลือง และแจ้งให้คณะกรรมการพืชน้ำมันและน้ำมันพืชเพื่อทราบ

3) ผู้มีสิทธินำเข้าในโควตาต้องรับซื้อเมล็ดถั่วเหลืองที่ผลิตได้ในประเทศทั้งหมด ตามกลไกตลาด แต่ไม่ต่ำกว่าราคาที่กำหนด ดังนี้

| เกรดถั่วเหลือง   | ณ ไร่นา<br>(บาท/กก.) | ณ โรงงานแปรรูป กทม.<br>(บาท/กก.) |
|------------------|----------------------|----------------------------------|
| สกัดน้ำมัน       | 10.50                | 11.50                            |
| แปรรูปอาหารสัตว์ | 11.00                | 12.00                            |
| แปรรูปอาหาร      | 13.00                | 14.00                            |

4) ผู้มีสิทธินำเข้าต้องทำสัญญารับซื้อเมล็ดถั่วเหลืองภายในประเทศกับกระทรวงเกษตรและสหกรณ์ และกระทรวงพาณิชย์ โดยใช้ร่างสัญญาเช่นเดียวกับปี 2550

5) แต่งตั้งคณะกรรมการกำกับดูแลเมล็ดถั่วเหลือง โดยมีองค์ประกอบ อำนาจและหน้าที่เช่นเดียวกับปี 2550

**5.2 ภายใต้กรอบความร่วมมือทางเศรษฐกิจอิระวดี – เจ้าพระยา – แม่น้ำโขง (ACMECS)**

ให้ใช้หลักเกณฑ์และวิธีปฏิบัติเช่นเดียวกับการนำเข้าภายใต้กรอบ WTO

**5.3 ภายใต้กรอบเขตการค้า AFTA และ FTA**

ให้เปิดตลาดตามปริมาณ และอัตราภาษีที่ผูกพัน โดยการนำเข้าให้ใช้หลักเกณฑ์และวิธีปฏิบัติเช่นเดียวกับการนำเข้าภายใต้กรอบ WTO

|                     | AFTA | FTA         |            |              |
|---------------------|------|-------------|------------|--------------|
|                     |      | อาเซียน-จีน | ไทย-AUS-NZ | ไทย-ญี่ปุ่น  |
| ปริมาณ (ตัน)        | -    | 10,922      | -          | -            |
| อัตราภาษีในโควตา(%) | 0    | 20          | 0          | 0 (1 พ.ย.50) |
| นอกโควตา (%)        | 80   | 80          | ยกเลิก     | 80           |

ปี 2552 มติคณะอนุกรรมการกำกับดูแลเมล็ดถั่วเหลือง(10 พ.ย.51)กำหนดราคารับซื้อดังนี้

| เกรดถั่วเหลือง   | ณไร่นา<br>(บาท/กก.) | ณโรงงานแปรรูป กทม.<br>(บาท/กก.) |
|------------------|---------------------|---------------------------------|
| สกัดน้ำมัน       | 12.25               | 13.00                           |
| แปรรูปอาหารสัตว์ | 12.50               | 13.25                           |
| แปรรูปอาหาร      | 14.50               | 15.25                           |

เพื่อนำเสนอคณะกรรมการพืชน้ำมันและน้ำมันพืชพิจารณา นำเสนอคณะรัฐมนตรีพิจารณาต่อไป

## 6. สถานการณ์ ปี 2551

1) ในเดือนธันวาคม เป็นช่วงปลายถั่วเหลืองฤดูฝน โดยโรงงานสกัดน้ำมันถั่วเหลืองรับซื้อรวม 35,418 ตัน(ม.ค.-พ.ย.51) หรือร้อยละ 16 ของผลผลิตทั้งปี ราคาขายส่ง กทม.เฉลี่ย ธ.ค.51 โน้มลดลงจากเดือนก่อนทุกคุณภาพเกรด เนื่องจากผลผลิตมีขนาดเล็กและคุณภาพไม่ดี อย่างไรก็ดี ผลผลิตยังไม่เพียงพอต่อความต้องการต้องนำเข้าจากต่างประเทศ โดยในช่วง 11 เดือนแรก (ม.ค.-พ.ย.51) นำเข้า 1,641,358 ตัน เทียบกับช่วงเดียวกันของปีก่อนเพิ่มขึ้น 11% มูลค่า 30,753 ล้านบาท ในราคานำเข้าเฉลี่ย กก.ละ 18.74 บาท

ราคาซื้อขายล่วงหน้าตลาดชิคาโกเฉลี่ย ธ.ค.51 ลดลงจากเดือนก่อนจากตันละ 329US\$ เหลือตันละ 317US\$ เนื่องจากสภาพอากาศที่เหมาะสมในแหล่งปลูกถั่วเหลืองของสหรัฐฯ ทำให้เก็บเกี่ยวผลผลิตของสหรัฐฯ ได้เต็มที่และออกสู่ตลาดหมดแล้ว อย่างไรก็ดี ความต้องการใช้เพื่อส่งออกไปยังจีนยังคงมีอย่างต่อเนื่อง

| บาท : กก.                      | ธ.ค.50 | พ.ย.51 | ธ.ค.51             | % $\Delta$ |
|--------------------------------|--------|--------|--------------------|------------|
| เกษตรกรขายได้(คละ)             | 12.46  | 16.00  | 15.83              | -1.06      |
| ขายส่ง กทม. เกรดแปรรูปอาหาร    | 20.30  | 20.39  | 19.25              | -5.59      |
| เกรดอาหารสัตว์                 | 17.85  | 19.33  | 18.25              | -5.59      |
| เกรดสกัดน้ำมัน                 | 16.76  | 15.51  | 13.69              | -11.73     |
| ตลาดชิคาโก                     | 13.23  | 11.59  | 11.18              | -3.54      |
| ราคานำเข้า CIF (มูลค่า/ปริมาณ) | 16.82  | 18.15  | 13.29 <sup>*</sup> | -26.78     |

2) แนวโน้ม คาดว่าถั่วเหลืองฤดูแล้งในประเทศจะออกสู่ตลาดประมาณเดือนมีนาคม 2552 โดยราคาเมล็ดถั่วเหลืองในประเทศและตลาดโลกมีแนวโน้มสูงขึ้น

สำนักส่งเสริมการค้าสินค้าเกษตร  
กรมการค้าภายใน  
มกราคม 2552

Agn70DriDn3รายเดือน ถั่วเหลือง มค52

ราคาเมล็ดถั่วเหลือง

หน่วย:บาท/กก.

|                                                                                         | มค.    | กพ.    | มีค.   | เมย.   | พค.    | มิย.    | กค.     | สค.     | กย.    | ตค.    | พย.    | ธค.    | เฉลี่ย |
|-----------------------------------------------------------------------------------------|--------|--------|--------|--------|--------|---------|---------|---------|--------|--------|--------|--------|--------|
| <b>1. ราคาที่เกษตรกรขายได้ เมล็ดถั่วเหลืองชนิดคละ</b>                                   |        |        |        |        |        |         |         |         |        |        |        |        |        |
| 2546                                                                                    | 10.36  | 10.16  | 10.06  | 9.74   | 9.77   | 10.10   | -       | 10.12   | 10.44  | 9.73   | 11.10  | 11.64  | 10.21  |
| 2547                                                                                    | 11.33  | -      | 14.29  | 15.28  | 14.91  | -       | -       | 10.75   | 10.64  | 9.79   | 11.63  | 12.03  | 11.26  |
| 2548                                                                                    | 13.00  | 11.35  | 11.07  | 11.23  | 10.15  | 10.15   | 11.70   | 10.90   | 9.85   | 9.23   | 10.10  | 10.19  | 10.72  |
| 2549                                                                                    | -      | -      | 10.37  | 10.13  | 10.04  | -       | 10.35   | 10.35   | 11.17  | 10.95  | 10.59  | 11.19  | 10.49  |
| 2550                                                                                    | -      | -      | 10.85  | 10.49  | 10.32  | 9.75    | -       | 12.00   | 11.94  | 10.95  | 12.46  | 15.25  | 11.56  |
| 2551                                                                                    | -      | -      | 16.82  | 17.61  | 17.14  | 19.00 * | 20.25 * | 18.80 * | 17.76  | 15.87  | 16.00  | 15.83  | 17.51  |
| <b>2. ราคาขายส่ง เมล็ดถั่วเหลืองเกรดแปรรูปผลิตภัณฑ์อาหาร ตลาด กทม.</b>                  |        |        |        |        |        |         |         |         |        |        |        |        |        |
| 2546                                                                                    | 15.16  | 15.50  | 15.50  | 14.67  | 14.25  | 14.30   | 14.82   | 15.50   | 15.02  | 14.63  | 15.36  | 15.50  | 15.02  |
| 2547                                                                                    | 16.00  | 16.50  | 17.77  | 19.70  | 19.75  | 19.54   | 19.25   | 18.25   | 16.75  | 16.45  | 15.50  | 14.75  | 17.52  |
| 2548                                                                                    | 14.88  | 15.25  | 15.25  | 15.25  | 14.76  | 14.38   | 14.38   | 14.70   | 14.47  | 14.25  | 14.25  | 14.25  | 14.67  |
| 2549                                                                                    | 14.25  | 14.34  | 14.38  | 14.38  | 14.38  | 14.56   | 14.75   | 14.75   | 14.75  | 15.07  | 15.50  | 14.95  | 14.67  |
| 2550                                                                                    | 15.04  | 15.25  | 15.25  | 15.16  | 14.75  | 14.75   | 14.75   | 14.99   | 16.64  | 17.94  | 20.30  | 20.75  | 16.30  |
| 2551                                                                                    | 21.49  | 22.50  | 22.50  | 22.31  | 23.64  | 24.68   | 26.35   | 25.50   | 25.95  | 25.64  | 20.39  | 19.25  | 23.35  |
| <b>3. ราคาขายส่ง เมล็ดถั่วเหลืองเกรดผลิตอาหารสัตว์ ตลาด กทม.</b>                        |        |        |        |        |        |         |         |         |        |        |        |        |        |
| 2546                                                                                    |        |        |        |        |        |         |         |         |        | 13.04  | 14.36  | 14.50  | 13.97  |
| 2547                                                                                    | 15.00  | 15.50  | 16.50  | 17.70  | 17.75  | 17.75   | 17.75   | 17.00   | 15.75  | 15.45  | 14.50  | 13.75  | 16.20  |
| 2548                                                                                    | 13.88  | 14.25  | 14.25  | 14.25  | 13.84  | 13.63   | 13.63   | 14.06   | 13.84  | 13.63  | 13.63  | 13.63  | 13.88  |
| 2549                                                                                    | 13.63  | 13.71  | 13.75  | 13.75  | 13.75  | 13.75   | 13.75   | 13.75   | 13.75  | 13.75  | 13.75  | 13.38  | 13.71  |
| 2550                                                                                    | 13.32  | 13.38  | 13.38  | 13.31  | 13.00  | 13.00   | 13.00   | 13.28   | 14.85  | 15.90  | 17.85  | 18.25  | 14.38  |
| 2551                                                                                    | 19.42  | 20.50  | 20.90  | 20.29  | 21.39  | 22.27   | 24.32   | 23.50   | 23.95  | 23.90  | 19.33  | 18.25  | 21.50  |
| <b>4. ราคาขายส่ง เมล็ดถั่วเหลืองเกรดสกัดน้ำมัน ความชื้น 13.0% ตลาด กทม.</b>             |        |        |        |        |        |         |         |         |        |        |        |        |        |
| 2546                                                                                    | 12.00  | 12.00  | 12.00  | 11.33  | 11.00  | 11.00   | 11.00   | 11.00   | 11.00  | 11.08  | 13.14  | 14.50  | 11.75  |
| 2547                                                                                    | 13.38  | 13.38  | 14.56  | 16.66  | 16.52  | 15.59   | 14.79   | 11.75   | 11.75  | 11.45  | 11.49  | 11.63  | 13.58  |
| 2548                                                                                    | 11.61  | 11.38  | 11.67  | 12.03  | 11.85  | 11.63   | 11.63   | 11.60   | 11.31  | 11.18  | 11.18  | 11.18  | 11.52  |
| 2549                                                                                    | 11.50  | 11.50  | 11.50  | 11.50  | 11.50  | 11.50   | 11.50   | 11.50   | 11.50  | 11.50  | 11.50  | 11.50  | 11.50  |
| 2550                                                                                    | 11.50  | 11.60  | 11.85  | 11.63  | 11.63  | 11.75   | 11.80   | 11.98   | 12.98  | 14.20  | 16.76  | 17.13  | 12.90  |
| 2551                                                                                    | 17.28  | 17.75  | 18.71  | 18.28  | 19.14  | 19.60   | 21.67   | 20.75   | 20.39  | 18.99  | 15.51  | 13.69  | 18.48  |
| <b>5. ราคาขายปลีก น้ำมันถั่วเหลืองบริสุทธิ์ ขนาดบรรจุขวด 1 ลิตร ตลาด กทม. (บาท/ขวด)</b> |        |        |        |        |        |         |         |         |        |        |        |        |        |
| 2546                                                                                    | 41.41  | 40.88  | 39.22  | 37.87  | 37.63  | 37.20   | 36.79   | 36.23   | 36.00  | 36.00  | 36.94  | 38.52  | 37.89  |
| 2547                                                                                    | 38.75  | 38.75  | 38.8   | 39.13  | 39.13  | 38.95   | 38.88   | 38.91   | 38.88  | 38.88  | 38.88  | 38.82  | 38.90  |
| 2548                                                                                    | 38.63  | 37.66  | 37.38  | 37.38  | 37.32  | 37.13   | 37.13   | 36.90   | 36.63  | 36.63  | 36.63  | 36.63  | 37.17  |
| 2549                                                                                    | 36.63  | 36.63  | 36.56  | 36.38  | 36.38  | 36.38   | 36.38   | 36.38   | 36.38  | 36.38  | 36.38  | 36.66  | 36.46  |
| 2550                                                                                    | 36.88  | 36.88  | 36.88  | 36.88  | 37.13  | 38.28   | 39.00   | 39.00   | 39.00  | 39.31  | 40.49  | 43.54  | 38.61  |
| 2551                                                                                    | 46.20  | 49.60  | 50.21  | 50.68  | 50.75  | 50.75   | 50.75   | 50.75   | 51.39  | 51.75  | 51.15  | 48.73  | 50.23  |
| <b>6. ราคาซื้อขายล่วงหน้าเมล็ดถั่วเหลือง ตลาดชิคาโก</b>                                 |        |        |        |        |        |         |         |         |        |        |        |        |        |
| 2546                                                                                    | 8.95   | 9.01   | 9.01   | 9.53   | 9.84   | 9.59    | 8.94    | 8.69    | 9.40   | 10.72  | 11.19  | 11.28  | 9.68   |
| 2547                                                                                    | 11.8   | 12.39  | 14.29  | 14.37  | 14.12  | 13.11   | 11.88   | 9.39    | 8.58   | 8.01   | 7.93   | 7.72   | 11.13  |
| 2548                                                                                    | 7.62   | 7.62   | 9.01   | 9.07   | 9.31   | 10.44   | 10.60   | 9.51    | 8.73   | 8.65   | 8.69   | 8.91   | 9.01   |
| 2549                                                                                    | 8.50   | 8.47   | 8.31   | 7.96   | 8.27   | 8.32    | 8.28    | 7.69    | 7.48   | 8.14   | 8.94   | 8.74   | 8.26   |
| 2550                                                                                    | 9.24   | 9.97   | 9.76   | 9.47   | 9.74   | 10.51   | 10.59   | 10.60   | 11.95  | 12.29  | 13.23  | 14.31  | 10.97  |
| 2551                                                                                    | 15.38  | 16.63  | 15.66  | 15.31  | 15.75  | 18.41   | 18.71   | 16.00   | 15.07  | 11.74  | 11.59  | 11.18  | 15.12  |
| <b>7. ราคาซื้อขายล่วงหน้าเมล็ดถั่วเหลือง ตลาดชิคาโก (เหรียญสหรัฐ/ตัน)</b>               |        |        |        |        |        |         |         |         |        |        |        |        |        |
| 2546                                                                                    | 208.66 | 209.61 | 210.22 | 221.71 | 232.56 | 229.77  | 213.39  | 208.13  | 231.70 | 268.98 | 279.72 | 283.18 | 233.14 |
| 2547                                                                                    | 300.89 | 315.95 | 361.47 | 363.76 | 347.87 | 320.64  | 289.76  | 225.76  | 206.42 | 193.47 | 196.26 | 198.56 | 276.73 |
| 2548                                                                                    | 195.88 | 197.56 | 232.94 | 228.74 | 233.42 | 254.79  | 253.32  | 230.40  | 212.05 | 211.20 | 210.87 | 216.26 | 223.12 |
| 2549                                                                                    | 213.99 | 214.34 | 212.68 | 209.01 | 217.32 | 216.49  | 217.23  | 203.82  | 199.28 | 217.42 | 243.97 | 243.34 | 217.41 |
| 2550                                                                                    | 256.08 | 278.01 | 277.25 | 270.56 | 280.28 | 302.80  | 313.27  | 308.98  | 347.54 | 358.37 | 388.98 | 423.04 | 317.10 |
| 2551                                                                                    | 461.68 | 508.19 | 495.67 | 482.76 | 489.05 | 552.44  | 556.52  | 471.04  | 437.83 | 339.89 | 329.12 | 317.42 | 453.47 |

ที่มา : 1.สำนักงานเศรษฐกิจการเกษตรเฉลี่ยทั้งปีแบบถ่วงน้ำหนักจำนวนผลผลิต, 2-5 กรมการค้าภายใน, 6-7 Chicago Board of \* มี.ย.-ส.ค.51 สอบถามราคาจากโรงสกัด

ปริมาณการนำเข้าและส่งออกเมล็ดถั่วเหลือง

หน่วย : ตัน

|                     | มค.     | กพ.     | มีค.    | เมย.    | พค.     | มิย.    | กค.     | สค.     | กย.     | ตค.     | พย.     | ธค.     | รวม       |
|---------------------|---------|---------|---------|---------|---------|---------|---------|---------|---------|---------|---------|---------|-----------|
| <b>ปริมาณนำเข้า</b> |         |         |         |         |         |         |         |         |         |         |         |         |           |
| 2546                | 7,386   | 159,043 | 128,068 | 121,630 | 260,996 | 211,922 | 181,706 | 80,109  | 190,225 | 66,768  | 129,679 | 152,117 | 1,689,649 |
| 2547                | 173,084 | 601     | 2       | 329     | 163,317 | 198,933 | 184,438 | 147,114 | 42,911  | 229,980 | 63,979  | 231,113 | 1,435,803 |
| 2548                | 196     | 2,390   | 131,368 | 139,493 | 182,376 | 230,410 | 75,991  | 186,633 | 112,192 | 67,333  | 184,715 | 294,686 | 1,607,784 |
| 2549                | 3       | 67,160  | 25,352  | 143,170 | 39,463  | 228,006 | 160,805 | 150,182 | 140,289 | 80,128  | 144,716 | 215,967 | 1,395,242 |
| 2550                | 86,713  | 209,677 | 94,740  | 59,587  | 185,513 | 152,423 | 79,486  | 82,853  | 220,544 | 103,684 | 84,882  | 180,733 | 1,540,835 |
| 2551                | 180,933 | 73,327  | 141,146 | 187,288 | 202,673 | 119,132 | 128,023 | 191,149 | 88,298  | 105,402 | 223,986 | -       | 1,641,358 |
| <b>ปริมาณส่งออก</b> |         |         |         |         |         |         |         |         |         |         |         |         |           |
| 2546                | 53      | 32      | 107     | 71      | 77      | 83      | 34      | 3       | 20      | 18      | 24      | 48      | 570       |
| 2547                | 107     | 34      | 9       | 10      | 203     | 41      | 114     | 149     | 12      | 29      | 115     | 151     | 974       |
| 2548                | 68      | 109     | 131     | 102     | 123     | 103     | 126     | 51      | 65      | 98      | 65      | 181     | 1,224     |
| 2549                | 47      | 65      | 121     | 181     | 140     | 55      | 184     | 79      | 126     | 32      | 118     | 86      | 1,235     |
| 2550                | 219     | 80      | 77      | 53      | 147     | 106     | -       | 64      | 5       | 24      | 1,039   | 843     | 2,658     |
| 2551                | 70      | 3       | 30      | 97      | 111     | 348     | 128     | 223     | 49      | 10      | -       | -       | 1,069     |

ที่มา : กรมศุลกากร : ปี 2543-2549 พิกัด 1201001000 และ 1201009001 : ปี 2550 พิกัด 12010090001 12010010000 และ 12010090090

## กากั่วเหลือง

| 1. ผลผลิตและการใช้ (ล้านตัน)  | ปี 2547 | ปี 2548 | ปี 2549 | ปี 2550 | ปี 2551       | ปี 2552     |
|-------------------------------|---------|---------|---------|---------|---------------|-------------|
|                               |         |         |         |         |               |             |
| 1.1 ผลผลิตโลก                 | 128.672 | 138.991 | 145.861 | 153.784 | 158.090       | 158.991     |
| 1.2 ผลผลิตในประเทศ            | 0.875   | 0.931   | 0.774   | 0.878   | 1.257         | 1.258       |
| - เมล็ดในประเทศ               | 0.088   | 0.085   | 0.087   | 0.083   | 0.077         | 0.078       |
| - เมล็ดนำเข้า                 | 0.787   | 0.846   | 0.687   | 0.795   | 1.180         | 1.179       |
| 1.3 ความต้องการใช้            | 2.137   | 2.815   | 2.949   | 2.982   | 3.356         | 3.358       |
| 1.4 นำเข้า                    | 1.262   | 1.881   | 2.174   | 2.105   | 1.999         | 2.100       |
|                               |         |         |         |         | (ม.ค.-พ.ย.51) | (ประมาณการ) |
| 2. ราคา (บาท/กก.)             |         |         |         |         | ปี 2551       |             |
|                               | ปี 2547 | ปี 2548 | ปี 2549 | ปี 2550 | พ.ย.51        | ช.ค.51      |
| 2.1 ขายส่ง กทม.               |         |         |         |         |               |             |
| - กากั่วเหลืองในประเทศ        |         |         |         |         |               |             |
| - เมล็ดในโปรตีน44-48%         | 13.51   | 11.80   | 10.79   | 12.79   | 14.97         | 13.00       |
| - เมล็ดนำเข้าโปรตีน42-45%     | 12.75   | 11.37   | 10.36   | 12.24   | 14.51         | 12.50       |
| - กากั่วเหลืองนำเข้า          |         |         |         |         |               |             |
| - โปรตีน 46-48%               | 13.61   | 11.68   | 10.95   | 12.38   | 14.22         | 12.67       |
| - โปรตีน 42-45%               | 11.50   | 10.92   | 10.12   | 11.63   | 13.83         | 12.17       |
| 2.2 ซื้อขายล่วงหน้าตลาดชิคาโก |         |         |         |         |               |             |
| - บาท/กก.                     | 10.35   | 8.32    | 7.37    | 9.12    | 10.31         | 10.25       |
| - เหรียญสหรัฐ/ตัน             | 257.32  | 205.86  | 193.94  | 263.57  | 292.75        | 291.25      |

## 3. สภาพปัญหา/สาเหตุ

ผลผลิตกากั่วเหลืองในประเทศมีไม่เพียงพอกับความต้องการใช้ ต้องนำเข้าจากต่างประเทศ ร้อยละ 90 ทั้งในรูปของกากั่วเหลืองและเมล็ดกากั่วเหลือง

## 4. มาตรการแก้ไขปัญหา

การกำหนดนโยบายและมาตรการนำเข้ากากั่วเหลืองเป็นอำนาจหน้าที่ของคณะกรรมการนโยบายอาหาร ซึ่งได้รับการแต่งตั้งจากคณะรัฐมนตรี โดยมี รัฐมนตรีว่าการกระทรวงพาณิชย์ เป็นประธาน รัฐมนตรีช่วยว่าการกระทรวงพาณิชย์ กระทรวงเกษตรและสหกรณ์ กระทรวงการคลัง กระทรวงอุตสาหกรรมและกระทรวงมหาดไทย เป็นกรรมการ อธิบดีกรมการค้าภายใน เป็นเลขานุการ (มติ ครม. 3 มิ.ย.51)

## นโยบายและมาตรการนำเข้ากากั่วเหลือง ปี 2551 และ 2552

ปี 2551 มติคณะรัฐมนตรี (25 ก.ย.50) เห็นชอบตามมติคณะกรรมการนโยบายอาหาร (17 ก.ย.50) ให้กำหนดนโยบายและมาตรการนำเข้ากากั่วเหลืองเช่นเดียวกับปี 2550 ดังนี้

| ข้อผูกพัน/มติ ครม./กฎหมาย                                                                                                                                                                                                                                | มาตรการที่กำหนด ปี 51                                                                                                                                                                                                                                                                                                                                                                                                                                                                                                                                                                                                                                                                                                                                                                                  |
|----------------------------------------------------------------------------------------------------------------------------------------------------------------------------------------------------------------------------------------------------------|--------------------------------------------------------------------------------------------------------------------------------------------------------------------------------------------------------------------------------------------------------------------------------------------------------------------------------------------------------------------------------------------------------------------------------------------------------------------------------------------------------------------------------------------------------------------------------------------------------------------------------------------------------------------------------------------------------------------------------------------------------------------------------------------------------|
| <p>(1) WTO - โควตา 230,559 ตัน</p> <ul style="list-style-type: none"> <li>- ภายในโควตา 20%</li> <li>- นอกโควตา 119%</li> <li>- มติ ครม. 15 ต.ค.39 เห็นชอบนโยบายปี 2540 โดยกำหนดอัตราภาษีนำเข้ากากถั่วเหลืองร้อยละ 10 ตั้งแต่ พ.ย.39 เป็นต้นไป</li> </ul> | <ul style="list-style-type: none"> <li>- กำหนดอัตรานำเข้าในโควตาร้อยละ 4</li> <li>- กำหนดผู้มีสิทธินำเข้า 7 สมาคม ประกอบด้วย <ul style="list-style-type: none"> <li>สมาคมผู้ผลิตอาหารสัตว์ไทย</li> <li>สมาคมผู้ผลิตไก่เพื่อส่งออกไปไทย</li> <li>สมาคมผู้เลี้ยงไก่เนื้อเพื่อการส่งออก</li> <li>สมาคมผู้เลี้ยงเป็ดเพื่อการค้าและการส่งออก</li> <li>สมาคมปศุสัตว์ไทย</li> <li>สมาคมส่งเสริมการเลี้ยงไก่แห่งประเทศไทยฯ</li> <li>สมาคมส่งเสริมผู้ใช้วัตถุดิบอาหารสัตว์</li> </ul> </li> <li>- กำหนดเงื่อนไขผู้มีสิทธินำเข้าต้องรับซื้อกากถั่วเหลืองที่ผลิตจากเมล็ดถั่วเหลืองในประเทศของโรงงานสกัดน้ำมันพืชทั้งหมดในราคาไม่ต่ำกว่า กก.ละ 9.85 บาท ณ หน้าโรงงานสกัดน้ำมันพืช ตลาด กทม. โดยต้องทำสัญญาการปฏิบัติตามเงื่อนไขดังกล่าวไว้กับ พณ. และ กย.</li> <li>- กำหนดอัตรานำเข้านอกโควตาร้อยละ 119</li> </ul> |
| <p>(2) AFTA - ภาษี 5%</p>                                                                                                                                                                                                                                | <p>- อัตรานำเข้าร้อยละ 5</p>                                                                                                                                                                                                                                                                                                                                                                                                                                                                                                                                                                                                                                                                                                                                                                           |
| <p>(3) FTA ไทย - ออสเตรเลีย- ภาษี 0%</p> <p>ไทย - นิวซีแลนด์ - ภาษี 0%</p> <p>ไทย - ญี่ปุ่น - ภาษีในโควตา 0%</p>                                                                                                                                         | <p>- อัตรานำเข้าร้อยละ 0</p>                                                                                                                                                                                                                                                                                                                                                                                                                                                                                                                                                                                                                                                                                                                                                                           |
| <p>(4) การนำเข้าทั่วไป - ภาษี 6%</p> <p>ค่าธรรมเนียมพิเศษตันละ 2,519 บาท</p>                                                                                                                                                                             | <p>- อัตรานำเข้าร้อยละ 6</p> <p>- ค่าธรรมเนียมพิเศษตันละ 2,519 บาท</p> <p>ทั้งนี้ ให้นำเข้าได้ไม่จำกัดปริมาณและช่วงเวลานำเข้าทั้ง (1)-(4)</p>                                                                                                                                                                                                                                                                                                                                                                                                                                                                                                                                                                                                                                                          |

หมายเหตุ อาเซียน-จีน - ภาษีในโควตา 5% ไทยยังไม่ได้ให้สิทธิประโยชน์

ปี 2552 มติคณะรัฐมนตรี (27 พ.ย.51) เห็นชอบตามมติคณะกรรมการนโยบายอาหาร (14 และ 17 พ.ย.51) ให้กำหนดนโยบายและมาตรการนำเข้าจากถั่วเหลืองเช่นเดียวกับปี 2552 ดังนี้

| ข้อผูกพัน/มติ ครม./กฎหมาย                                                                                                                                                                 | มาตรการที่กำหนด ปี 52                                                                                                                                                                                                                                                                                                                                                                                                                                                                                                                                                                                                     |
|-------------------------------------------------------------------------------------------------------------------------------------------------------------------------------------------|---------------------------------------------------------------------------------------------------------------------------------------------------------------------------------------------------------------------------------------------------------------------------------------------------------------------------------------------------------------------------------------------------------------------------------------------------------------------------------------------------------------------------------------------------------------------------------------------------------------------------|
| (1) WTO - โควตา 230,559 ตัน<br>- ภายในโควตา 20%<br>- ภายนอกโควตา 119%<br>- มติ ครม. 15 ต.ค.39 เห็นชอบนโยบายปี 2540 โดยกำหนดอัตราภาษีนำเข้าจากถั่วเหลืองร้อยละ 10 ตั้งแต่ พ.ย.39 เป็นต้นไป | - กำหนดอัตรานำเข้าในโควตาร้อยละ 2<br>- กำหนดผู้มีสิทธินำเข้า 7 สมาคม ประกอบด้วย<br>สมาคมผู้ผลิตอาหารสัตว์ไทย<br>สมาคมผู้ผลิตไก่เพื่อส่งออกไทย<br>สมาคมผู้เลี้ยงไก่เนื้อเพื่อการส่งออก<br>สมาคมผู้เลี้ยงเป็ดเพื่อการค้าและการส่งออก<br>สมาคมปศุสัตว์ไทย<br>สมาคมส่งเสริมการเลี้ยงไก่แห่งประเทศไทยฯ<br>สมาคมส่งเสริมผู้ใช้วัตถุดิบอาหารสัตว์<br>- และมีเงื่อนไขผู้มีสิทธินำเข้าต้องรับซื้อจากถั่วเหลืองที่ผลิตจากเมล็ดถั่วเหลืองในประเทศของโรงงานสกัดน้ำมันพืชทั้งหมดในราคาตามภาวะตลาด กทม. ณ หน้าโรงงานสกัดน้ำมันพืช โดยต้องทำสัญญาการปฏิบัติตามเงื่อนไขดังกล่าวไว้กับ พณ. และ กษ.<br>- กำหนดอัตรานำเข้านอกโควตาร้อยละ 119 |
| (2) AFTA - ภาษี 5%                                                                                                                                                                        | - อัตรานำเข้าร้อยละ 5                                                                                                                                                                                                                                                                                                                                                                                                                                                                                                                                                                                                     |
| (3) FTA ไทย - ออสเตรเลีย - ภาษี 0%<br>ไทย - นิวซีแลนด์ - ภาษี 0%<br>ไทย - ญี่ปุ่น - ภาษีในโควตา 0%                                                                                        | - อัตรานำเข้าร้อยละ 0                                                                                                                                                                                                                                                                                                                                                                                                                                                                                                                                                                                                     |
| (4) การนำเข้าทั่วไป - ภาษี 6%<br>ค่าธรรมเนียมนิเทศันละ 2,519 บาท                                                                                                                          | - อัตรานำเข้าร้อยละ 6<br>- ค่าธรรมเนียมนิเทศันละ 2,519 บาท<br>ทั้งนี้ ให้นำเข้าได้ไม่จำกัดปริมาณและ<br>ช่วงเวลานำเข้าทั้ง (1)-(4)                                                                                                                                                                                                                                                                                                                                                                                                                                                                                         |
| หมายเหตุ อาเซียน-จีน - ภาษีในโควตา 5% ไทยยังไม่ได้ให้สิทธิประโยชน์                                                                                                                        |                                                                                                                                                                                                                                                                                                                                                                                                                                                                                                                                                                                                                           |

#### 5. การดำเนินการกำกับดูแล ปี 2551 และ 2552

ปี 2551 ประธานคณะกรรมการนโยบายอาหารแต่งตั้งคณะอนุกรรมการกำกับดูแลวัตถุดิบอาหารสัตว์ เมื่อวันที่ 3 ตุลาคม 2550 เพื่อกำกับดูแลการนำเข้าวัตถุดิบอาหารสัตว์และการปฏิบัติตามเงื่อนไขที่กำหนด โดย 1) ดำเนินการให้มีการลงนามในสัญญาการรับซื้อจากถั่วเหลืองปี 2551 ระหว่างกระทรวงพาณิชย์ และกระทรวงเกษตรและสหกรณ์ กับกลุ่มผู้มีสิทธินำเข้าจากถั่วเหลืองเมื่อวันที่ 7 ธันวาคม 2550 2) กำหนดแนวทางการกำกับดูแลการนำเข้าจากถั่วเหลืองและการปฏิบัติตามเงื่อนไขที่กำหนด ดังนี้ (1) ให้กลุ่มผู้นำเข้าและกลุ่มโรงงานสกัดฯ รายงานการรับซื้อและจำหน่ายเป็นประจำทุกเดือน (2) กำกับดูแลตรวจสอบปริมาณการรับซื้อและจำหน่ายให้สอดคล้องกัน (3) ตรวจสอบสต็อกเมล็ดและกากของโรงงานสกัดทุกเดือน



ปี 2552 โดย 1) ให้ผู้มีสิทธินำเข้ากากทั้ง 7 สมาคม ทำสัญญาการรับซื้อกากถั่วเหลืองที่ผลิตจากเมล็ดในประเทศจากโรงงานสกัดไว้กับ พณ.และ กษ. และให้ผู้มีสิทธินำเข้ากาก (7 สมาคม) และกลุ่มโรงงานสกัดน้ำมันถั่วเหลืองทำบันทึกข้อตกลงการซื้อขายกากจากเมล็ดในประเทศระหว่างกันด้วย 2) ให้ผู้มีสิทธินำเข้ากากฯ (7สมาคม) รับซื้อกากที่ผลิตจากเมล็ดถั่วเหลืองในประเทศ จากโรงงานสกัดฯ ทั้งหมด ณ กทม. ในราคาไม่ต่ำกว่าราคาขั้นต่ำที่กำหนด 3) ให้มีการรายงานข้อมูลเพื่อกำกับดูแลการปฏิบัติตามสัญญา/บันทึกข้อตกลง โดย (1)กลุ่ม โรงงานสกัด รายงานปริมาณการนำเข้าเมล็ด การรับซื้อและจำหน่ายกากที่ผลิตจากเมล็ดในประเทศ (2)กลุ่มผู้นำเข้ากาก 7 สมาคม รายงานปริมาณการรับซื้อกากจากโรงงานสกัดฯ และการนำเข้า 4) ให้มีการตรวจสอบสต็อกของ โรงงานสกัดน้ำมันถั่วเหลืองเป็นประจำทุกเดือน เพื่อตรวจสอบปริมาณการรับซื้อเมล็ดการผลิตจากเมล็ดในประเทศ

## 6. ผลการดำเนินงาน

|                                                   |                                 | ปี 2550 | ปี 2551                           |
|---------------------------------------------------|---------------------------------|---------|-----------------------------------|
| กลุ่ม โรงงานสกัด <small>ตรวจสอบ</small>           | -รับซื้อเมล็ดถั่วเหลืองใน ปท.   | 55,730  | 36,865                            |
|                                                   | -ผลิตกากถั่วเหลืองได้           | 31,211  | 17,422                            |
|                                                   | -จำหน่ายกากถั่วเหลืองรวม        | 29,121  | 17,901                            |
|                                                   | -ยอดจำหน่ายกากให้กลุ่มผู้นำเข้า | 8,939   | 21,105                            |
| กลุ่มผู้นำเข้ากาก(7 สมาคม) <small>แบบแจ้ง</small> | -ยอดรับซื้อกากจากเมล็ดใน ปท.    | 1,418   | 32,834 <small>ม.ค.-พ.ย.51</small> |

## 7. สถานการณ์ ปี 2551

1) ในเดือนธันวาคม ราคาตลาด กทม.กากผลิตในประเทศและกากนำเข้า เฉลี่ยเดือน ธ.ค.51 ลดลงจากเดือนก่อนทุกคุณภาพเกรด เนื่องจากความต้องการใช้ของโรงงานอาหารสัตว์ชะลอตัวตามภาวะเศรษฐกิจและเป็นไปตามตลาดโลก อย่างไรก็ตามยังคงไม่เพียงพอต่อความต้องการใช้ในประเทศ ทำให้ต้องนำเข้าโดยในช่วง 11 เดือนแรก (ม.ค.-พ.ย.51) มีการนำเข้ารวม 1,999,388 ตัน เทียบกับช่วงเดียวกันของปีก่อนลดลงร้อยละ 0.14 มูลค่าการนำเข้ารวม 31,477 ล้านบาท ในราคานำเข้าเฉลี่ย กก.ละ 15.74 บาท

ราคาตลาดชิคาโกเฉลี่ยเดือน ธ.ค.51 โน้มลดลงจากต้นละ 292.75US\$ เป็น 291.25US\$ เนื่องจากภาวะการค้าที่ซบเซาในสหรัฐฯ ประกอบกับค่าเงินดอลลาร์ที่แข็งค่าขึ้น อย่างไรก็ตามก็ดีจากภาวะดังกล่าว ส่งผลให้โรงสกัดชะลอการสกัดลง อาจเป็นผลให้เกิดภาวะอุปทานตึงตัว

| บาท : กก.                      | ธ.ค.50 | พ.ย.51 | ธ.ค.51 | % $\Delta$ |
|--------------------------------|--------|--------|--------|------------|
| กากผลิตจาก เมล็ดในประเทศ       | 17.10  | 14.97  | 13.00  | -13.16     |
| กากจากเมล็ดนำเข้า              | 15.98  | 14.51  | 12.50  | -13.85     |
| กากนำเข้า โปรตีน 46-48%        | 15.68  | 14.22  | 12.67  | -10.90     |
| โปรตีน 42-45%                  | 14.90  | 13.83  | 12.17  | -12.00     |
| ตลาดชิคาโก                     | 11.88  | 10.31  | 10.25  | -0.58      |
| ราคานำเข้า CIF (มูลค่า/ปริมาณ) | 13.16  | 16.04  | 11.04* | -31.17     |
| ค่า Freight (US\$ : ตัน)       | 102.78 | 30.50  | 30.00  | -1.64      |

2) แนวโน้ม คาดว่าราคากากถั่วเหลืองในประเทศและตลาดโลกจะโน้มสูงขึ้นจากการชะลอตัวในการสกัดจากช่วงภาวะเศรษฐกิจชะลอตัว ทำให้ปริมาณผลผลิตลดน้อยลง

สำนักส่งเสริมการค้าสินค้าเกษตร  
กรมการค้าภายใน  
มกราคม 2552

| มค.                                                                                                    | กพ.    | มีค.   | เมย.   | พค.    | มิย.   | กค.    | สค.    | กย.    | ตค.    | พย.    | ธค.    | เฉลี่ย |        |
|--------------------------------------------------------------------------------------------------------|--------|--------|--------|--------|--------|--------|--------|--------|--------|--------|--------|--------|--------|
| 1. ราคาขายส่ง กากถั่วเหลืองผลิตในประเทศจากเมล็ดในประเทศ โปรตีน 44-48% ณ หน้าโรงงานสกัดน้ำมัน ตลาด กทม. |        |        |        |        |        |        |        |        |        |        |        |        |        |
| 2546                                                                                                   | 10.65  | 11.06  | 11.25  | 11.39  | 11.47  | 11.58  | 11.49  | 11.15  | 11.15  | 11.59  | 13.20  | 13.04  | 11.58  |
| 2547                                                                                                   | 13.74  | 13.94  | 15.29  | 16.53  | 15.90  | 14.17  | 13.63  | 12.75  | 11.75  | 11.29  | 11.40  | 11.70  | 13.51  |
| 2548                                                                                                   | 11.70  | 11.70  | 12.35  | 12.35  | 12.29  | 12.42  | 12.26  | 11.79  | 11.45  | 11.29  | 11.16  | 10.80  | 11.80  |
| 2549                                                                                                   | 10.84  | 10.46  | 10.80  | 11.33  | 10.98  | 10.80  | 10.89  | 10.76  | 10.57  | 10.50  | 10.75  | 10.75  | 10.79  |
| 2550                                                                                                   | 10.92  | 11.21  | 11.50  | 11.42  | 11.30  | 11.43  | 11.77  | 12.05  | 12.65  | 16.04  | 16.12  | 17.10  | 12.79  |
| 2551                                                                                                   | 17.57  | 17.54  | 17.45  | 17.75  | 18.27  | 19.08  | 20.18  | 19.54  | 18.59  | 17.06  | 14.97  | 13.00  | 17.58  |
| 2. ราคาขายส่ง กากถั่วเหลืองผลิตในประเทศจากเมล็ดนำเข้า โปรตีน 42-45% ณ หน้าโรงงานสกัดน้ำมัน ตลาด กทม.   |        |        |        |        |        |        |        |        |        |        |        |        |        |
| 2546                                                                                                   | 9.78   | 10.21  | 10.73  | 10.87  | 10.95  | 10.76  | 10.41  | 10.00  | 10.13  | 11.17  | 12.48  | 12.38  | 10.82  |
| 2547                                                                                                   | 12.98  | 13.24  | 14.53  | 15.79  | 15.11  | 13.62  | 12.85  | 11.44  | 11.18  | 10.72  | 10.69  | 10.85  | 12.75  |
| 2548                                                                                                   | 10.85  | 11.07  | 11.81  | 11.95  | 11.84  | 12.06  | 11.85  | 11.45  | 11.10  | 10.90  | 10.92  | 10.60  | 11.37  |
| 2549                                                                                                   | 10.64  | 10.26  | 10.53  | 10.93  | 10.48  | 10.25  | 10.32  | 10.02  | 10.01  | 10.20  | 10.30  | 10.40  | 10.36  |
| 2550                                                                                                   | 10.54  | 10.78  | 11.05  | 10.97  | 10.85  | 11.01  | 11.37  | 11.65  | 12.52  | 14.58  | 15.61  | 15.98  | 12.24  |
| 2551                                                                                                   | 16.90  | 16.94  | 16.77  | 16.74  | 16.97  | 18.42  | 19.83  | 19.15  | 18.11  | 16.60  | 14.51  | 12.50  | 16.95  |
| 3. ราคาขายส่ง กากถั่วเหลืองนำเข้าจากต่างประเทศ โปรตีน 46-48% ณ โกดังผู้นำเข้า ตลาด กทม.                |        |        |        |        |        |        |        |        |        |        |        |        |        |
| 2546                                                                                                   | -      | 10.35  | 10.40  | 10.35  | 11.25  | 11.22  | 10.83  | 10.57  | 10.71  | 10.75  | -      | -      | 10.71  |
| 2547                                                                                                   | 13.37  | 13.07  | 14.02  | 15.49  | 15.35  | 14.69  | 14.71  | -      | 11.97  | 11.73  | 11.65  | -      | 13.61  |
| 2548                                                                                                   | -      | 10.98  | 11.37  | 11.53  | 11.53  | 12.44  | 12.24  | 12.10  | 11.90  | 11.76  | -      | 10.95  | 11.68  |
| 2549                                                                                                   | 10.95  | -      | -      | -      | -      | -      | -      | -      | -      | -      | -      | -      | 10.95  |
| 2550                                                                                                   | -      | 10.94  | 11.10  | 11.04  | 10.95  | 11.08  | 11.46  | 11.80  | 12.50  | 14.31  | 15.29  | 15.68  | 12.38  |
| 2551                                                                                                   | 15.75  | 16.85  | 16.36  | 16.42  | 17.54  | 18.63  | 19.88  | 19.20  | 18.21  | 16.39  | 14.22  | 12.67  | 16.84  |
| 4. ราคาขายส่ง กากถั่วเหลืองนำเข้าจากต่างประเทศ โปรตีน 42-45% ณ โกดังผู้นำเข้า ตลาด กทม.                |        |        |        |        |        |        |        |        |        |        |        |        |        |
| 2546                                                                                                   | 9.23   | 9.60   | 9.65   | -      | -      | -      | 10.11  | 9.85   | 9.89   | 10.64  | 12.19  | 12.08  | 10.36  |
| 2547                                                                                                   | 12.15  | -      | -      | -      | -      | 13.35  | 12.93  | 11.39  | 10.94  | 10.43  | 10.37  | 10.45  | 11.50  |
| 2548                                                                                                   | 10.45  | 10.45  | -      | -      | 11.38  | 11.72  | 11.48  | 11.11  | 10.85  | 10.70  | 10.65  | 10.45  | 10.92  |
| 2549                                                                                                   | 10.45  | 10.13  | 10.35  | 10.71  | 10.31  | 10.15  | 10.14  | 9.70   | 9.68   | 9.89   | 9.97   | 10.00  | 10.12  |
| 2550                                                                                                   | 10.14  | 10.35  | 10.55  | 10.51  | 10.45  | 10.56  | 10.89  | 11.16  | 11.85  | 13.64  | 14.60  | 14.90  | 11.63  |
| 2551                                                                                                   | 16.41  | 16.57  | 16.37  | 16.14  | 16.37  | 17.52  | 18.64  | 17.98  | 17.04  | 15.55  | 13.83  | 12.17  | 16.22  |
| 5. ราคาซื้อขายล่วงหน้ากากถั่วเหลือง ตลาดชิคาโก                                                         |        |        |        |        |        |        |        |        |        |        |        |        |        |
| 2546                                                                                                   | 7.93   | 8.27   | 8.20   | 8.60   | 9.07   | 8.79   | 8.38   | 8.28   | 8.85   | 9.79   | 10.52  | 10.18  | 8.91   |
| 2547                                                                                                   | 10.92  | 11.20  | 13.14  | 13.60  | 13.47  | 12.75  | 11.93  | 8.82   | 7.59   | 7.10   | 6.90   | 6.83   | 10.35  |
| 2548                                                                                                   | 6.83   | 6.89   | 8.03   | 8.33   | 8.71   | 9.89   | 9.99   | 8.98   | 7.99   | 7.64   | 7.93   | 8.63   | 8.32   |
| 2549                                                                                                   | 8.03   | 7.84   | 7.52   | 7.26   | 7.35   | 7.53   | 7.14   | 6.64   | 6.66   | 7.25   | 7.85   | 7.39   | 7.37   |
| 2550                                                                                                   | 8.02   | 8.75   | 8.43   | 7.78   | 7.85   | 8.64   | 8.54   | 8.64   | 9.93   | 10.30  | 10.72  | 11.88  | 9.12   |
| 2551                                                                                                   | 12.52  | 12.98  | 11.94  | 11.90  | 11.90  | 14.56  | 15.27  | 13.19  | 12.52  | 10.04  | 10.31  | 10.25  | 12.28  |
| 6. ราคาซื้อขายล่วงหน้ากากถั่วเหลือง ตลาดชิคาโก (เหรียญสหรัฐ/ตัน)                                       |        |        |        |        |        |        |        |        |        |        |        |        |        |
| 2546                                                                                                   | 184.87 | 192.42 | 191.30 | 200.13 | 214.17 | 210.60 | 199.93 | 198.32 | 218.13 | 245.71 | 262.95 | 255.64 | 214.51 |
| 2547                                                                                                   | 278.47 | 285.66 | 332.25 | 344.32 | 331.91 | 311.68 | 291.01 | 212.15 | 182.68 | 171.55 | 170.55 | 175.55 | 257.32 |
| 2548                                                                                                   | 175.58 | 178.54 | 207.64 | 210.27 | 218.26 | 241.19 | 238.80 | 217.60 | 194.03 | 186.63 | 192.34 | 209.41 | 205.86 |
| 2549                                                                                                   | 201.96 | 198.43 | 192.43 | 190.59 | 193.24 | 195.94 | 187.27 | 175.91 | 177.59 | 193.76 | 214.22 | 205.88 | 193.94 |
| 2550                                                                                                   | 222.30 | 244.10 | 239.53 | 222.05 | 225.84 | 249.01 | 252.51 | 251.82 | 288.77 | 300.42 | 315.24 | 351.22 | 263.57 |
| 2551                                                                                                   | 375.80 | 396.71 | 377.87 | 375.31 | 369.37 | 436.91 | 454.12 | 388.39 | 363.77 | 290.50 | 292.75 | 291.25 | 367.73 |

ที่มา : 1-4 กรมการค้าภายใน 5-6 Chicago Board of Trade \* เดือน ตค.-ธค.50 จากยะชุนแสง

## ปริมาณการนำเข้ากากถั่วเหลือง

หน่วย : ตัน

| มค.  | กพ.     | มีค.    | เมย.    | พค.     | มิย.    | กค.     | สค.     | กย.     | ตค.     | พย.     | ธค.     | รวม     |           |
|------|---------|---------|---------|---------|---------|---------|---------|---------|---------|---------|---------|---------|-----------|
| 2546 | -       | 141,137 | 132,448 | 103,839 | 147,535 | 245,150 | 115,420 | 151,604 | 175,116 | 156,253 | 243,999 | 305,372 | 1,917,874 |
| 2547 | 79,535  | 99,554  | 105,692 | 42,991  | 35,202  | 144,681 | 170,603 | 87,131  | 161,798 | 186,819 | 76,094  | 72,161  | 1,262,261 |
| 2548 | 95,830  | 89,387  | 194,420 | 117,842 | 135,811 | 250,664 | 181,816 | 158,528 | 210,939 | 116,632 | 155,118 | 174,430 | 1,881,417 |
| 2549 | 79,337  | 161,812 | 123,787 | 142,714 | 172,415 | 232,506 | 184,873 | 281,956 | 224,953 | 289,976 | 113,444 | 166,428 | 2,174,201 |
| 2550 | 185,316 | 175,572 | 185,985 | 151,535 | 155,278 | 272,222 | 196,013 | 156,859 | 213,187 | 152,380 | 157,901 | 102,264 | 2,104,512 |
| 2551 | 191,598 | 138,907 | 177,871 | 164,279 | 137,739 | 228,475 | 108,363 | 159,630 | 162,429 | 306,695 | 223,402 | -       | 1,999,388 |

ที่มา : กรมศุลกากร : ปี 2543-2549 พิกัด 2304000008 : ปี 2550 พิกัด 2304000000

1704/รายเดือน:ราคาขายเดือน.43-ปัจจุบัน



| ข้อผูกพัน/กฎหมาย                                                                                                                                                                                                                                                                                                                                                                                                                                                                                                                                        | มาตรการที่กำหนด ปี 51                                                                                                                                                                    |
|---------------------------------------------------------------------------------------------------------------------------------------------------------------------------------------------------------------------------------------------------------------------------------------------------------------------------------------------------------------------------------------------------------------------------------------------------------------------------------------------------------------------------------------------------------|------------------------------------------------------------------------------------------------------------------------------------------------------------------------------------------|
| (1) AFTA - ภาษี 5%<br>(2) FTA ไทย-นิวซีแลนด์ - ภาษี 6%<br>ไทย-ออสเตรเลีย<br>● โปรตีน 60% ขึ้นไป - ภาษี 6%<br>● โปรตีนต่ำกว่า 60% - ภาษี 3%<br>อาเซียน-จีน<br>● โปรตีน 60% ขึ้นไป - ภาษี 8%<br>● โปรตีนต่ำกว่า 60% - ภาษี 5%<br>ไทย-ญี่ปุ่น<br>● ช่วง ม.ค.-มี.ค.51 - ภาษี 8.33%<br>● ช่วงเม.ย.-ธ.ค.51 - ภาษี 6.67%<br>(3) การนำเข้าทั่วไป<br>● โปรตีน 60% ขึ้นไป - ภาษี 15%<br>● โปรตีนต่ำกว่า 60% - ภาษี 6%<br>และตามประกาศกระทรวงพาณิชย์ให้การนำเข้า<br>● ปลापุ่น โปรตีน 60% ขึ้นไป - ไม่จำกัดปริมาณ<br>● ปลापุ่น โปรตีนต่ำกว่า 60% - เป็นสินค้าควบคุม | - กำหนดอัตรานำเข้าตามที่ผูกพัน ปี 51 -<br>ปลापุ่น โปรตีน 60% ขึ้นไปให้นำเข้าได้ไม่<br>จำกัดปริมาณและช่วงเวลานำเข้า<br>- ปลापุ่น โปรตีนต่ำกว่า 60% เป็นสินค้า<br>ควบคุมต้องขออนุญาตนำเข้า |

ปี 2552 มติคณะรัฐมนตรี (27 พ.ย.51) เห็นชอบตามมติคณะกรรมการนโยบายอาหาร (14 พ.ย.51) ให้กำหนดนโยบายและมาตรการนำเข้าปลापุ่น ปี 2552 ดังนี้

| ข้อผูกพัน/กฎหมาย                                                                                                                                                                                                                                                                                                                                                                                         | มาตรการที่กำหนด ปี 52                                                                                                                                                                    |
|----------------------------------------------------------------------------------------------------------------------------------------------------------------------------------------------------------------------------------------------------------------------------------------------------------------------------------------------------------------------------------------------------------|------------------------------------------------------------------------------------------------------------------------------------------------------------------------------------------|
| (1) AFTA - ภาษี 5%<br>(2) FTA ไทย-นิวซีแลนด์ - ภาษี 3%<br>ไทย-ออสเตรเลีย<br>● โปรตีน 60% ขึ้นไป - ภาษี 3%<br>● โปรตีนต่ำกว่า 60% - ภาษี 0%<br>อาเซียน-จีน<br>● โปรตีน 60% ขึ้นไป - ภาษี 5%<br>● โปรตีนต่ำกว่า 60% - ภาษี 0%<br>ไทย-ญี่ปุ่น<br>● ช่วง ม.ค.-มี.ค.52 - ภาษี 6.67%<br>● ช่วงเม.ย.-ธ.ค.52 - ภาษี 5%<br>(3) การนำเข้าทั่วไป<br>● โปรตีน 60% ขึ้นไป - ภาษี 15%<br>● โปรตีนต่ำกว่า 60% - ภาษี 6% | - กำหนดอัตรานำเข้าตามที่ผูกพัน ปี 52 -<br>ปลापุ่น โปรตีน 60% ขึ้นไปให้นำเข้าได้ไม่<br>จำกัดปริมาณและช่วงเวลานำเข้า<br>- ปลापุ่น โปรตีนต่ำกว่า 60% เป็นสินค้า<br>ควบคุมต้องขออนุญาตนำเข้า |

#### 4.2 มาตรการดูแลช่วยเหลือ

▶ ลดต้นทุนการทำประมง นโยบายน้ำมันดีเซลประมง

มติ ครม. 18 มี.ค.51 เห็นชอบให้กระทรวงพลังงานรับไปดำเนินการ

### 1) กลุ่มเรือประมงชายฝั่ง

- ระยะสั้น ใช้เงินกองทุนน้ำมันเชื้อเพลิงเพื่อลดราคาน้ำมันม่วงให้ต่ำกว่าดีเซลบนบก 2 บาท/ลิตร
- ระยะยาว ส่งเสริมการใช้ LNG(Liquified Natural Gas) โดยสร้างระบบการผลิต LNG เพิ่มที่สงขลา จากปัจจุบันมีอยู่ที่ระยอง

### 2) กลุ่มเรือประมงน้ำลึก

- สนับสนุนการจำหน่ายน้ำมันเขียว ให้ต่ำกว่าดีเซลบนบก 5-6 บาท สำหรับเรือประมงขนาดกลางและขนาดใหญ่บริเวณเขตต่อเนื่องห่างจากฝั่ง 12-24 ไมล์ทะเลทั้งฝั่งอ่าวไทยและอันดามัน ทั้งนี้ให้ยกเว้นภาษีและเก็บเงินเข้ากองทุน

#### ผลดำเนินการ

กรมประมง : 1) ปริมาณขออนุญาตขนถ่ายน้ำมันเขียว (ม.ค.-ก.ย.51) 298.76 ล้านลิตร น้ำมันม่วง (มิ.ย.-ต.ค.51) 6.76 ล้านลิตร 2) ราคา(26 พ.ย.51) -ดีเซล บนฝั่ง ลิตรละ 21.04 บาท -น้ำมันเขียว ฝั่งอ่าวไทยลิตรละ 15.30 บาท (ส่วนต่าง 5.74 บาท) ฝั่งอันดามันลิตรละ 17.20 บาท (ส่วนต่าง 3.84 บาท) -น้ำมันม่วงลิตรละ 18.04 บาท ถูกกว่าดีเซล 3 บาท

#### ► การพัฒนาอุตสาหกรรมประมงและปลาป่น

โดยกรมการค้าต่างประเทศ : กรม มีมติ (8 พ.ค.50) เห็นชอบการขอจัดตั้งกองทุนเพื่อการปรับตัวของภาคการผลิตและบริการที่ได้รับผลกระทบจากการเปิดเสรีทางการค้า โดยคณะกรรมการบริหารเงินช่วยเหลือเพื่อการปรับตัวของภาคการผลิตและบริการที่ได้รับผลกระทบจากการเปิดเสรีทางการค้า มีปลัดกระทรวงพาณิชย์ เป็นประธาน และกรมการค้าต่างประเทศเป็นฝ่ายเลขานุการฯ คณะกรรมการฯ มีมติ 6 มี.ค.51 อนุมัติ “โครงการจัดทำระบบประกันคุณภาพ GMP โรงงานผลิตปลาป่นเพื่อความปลอดภัยของอาหารสัตว์และเพิ่มขีดความสามารถการแข่งขัน” เมื่อ 6 มีนาคม 2551 แบ่งเป็น 4 ระยะ คือ 1) การตรวจสอบเบื้องต้นและจัดทำแผนงาน 2) การออกแบบระบบงานและจัดเตรียมเอกสาร 3) การตรวจติดตามภายในระบบ GMP 4) ตรวจสอบประเมินระบบ GMP โครงการจะเสร็จสิ้นภายใน มี.ค.52

#### ผลดำเนินการ

โรงงานที่เป็นสมาชิกสมาคมผู้ผลิตปลาป่นไทยเข้าร่วมโครงการฯ ทั้งหมด 40 โรง ปัจจุบันมีโรงงานผ่านการรับรองระบบมาตรฐาน GMP แล้ว 4 แห่งคือ 1) บจ. ปัตตานีปลาป่น (1998) 2) บจ.เทพพามาปลาป่น 3) บจ.อุตสาหกรรมปลาป่นภูเก็ต 4) บจ.สยามชัย โภภภัณฑ์

#### 4.4 การกำกับดูแล

กระทรวงพาณิชย์ ได้แต่งตั้งคณะกรรมการไตรภาคีด้านการตลาดสินค้าปลาแปดและปลาป่น (13 ธ.ค.42) เพื่อพิจารณากำหนดแนวทางในการส่งเสริมและพัฒนาด้านการตลาด รวมทั้งรักษาเสถียรภาพราคาสินค้าปลาแปดและปลาป่นให้เป็นไปอย่างมีประสิทธิภาพ โดยมี อธิบดีกรมการค้าภายใน เป็นประธาน และมีผู้แทนจากหน่วยงานราชการและเอกชนที่เกี่ยวข้อง (กรมประมง กรมเจรจาการค้าระหว่างประเทศ กรมส่งเสริมการค้าระหว่างประเทศ กรมการค้าต่างประเทศ สมาคมการประมงแห่งประเทศไทย สมาคมผู้ผลิตปลาป่นไทย สมาคมผู้ผลิตอาหารสัตว์ไทย) ร่วมเป็นกรรมการ (จัดประชุมแก้ไขปัญหาการค้าปลาแปดและปลาป่นล่าสุดเมื่อ 9 ก.ค.50)

## 5. สถานการณ์ ปี 2551

1) ในเดือนธันวาคม ราคาปลาเปิดลดลงช่วงต้นเดือน ธ.ค.51 และสูงขึ้นในช่วงปลายเดือนตามราคาปลาป่นที่สูงขึ้นทุกคุณภาพเกรด เนื่องจากโรงงานอาหารสัตว์รับซื้อปลาป่นมากขึ้นเพื่อใช้เป็นส่วนผสมอาหารสัตว์ใช้ภายในประเทศและส่งออก อย่างไรก็ตามการส่งออกปลาป่นลดลงมากจากช่วงเดียวกันของปีก่อน จาก 91,300 ตัน (ม.ค.-พ.ย.50) เหลือเพียง 21,998 ตัน(ม.ค.-พ.ย.51) หรือลดลงร้อยละ 76

ราคาคาดต่างประเทศเฉลี่ยเดือนธันวาคม 2551 สูงขึ้นจากต้นละ 820US\$ เป็นต้นละ834US\$ เนื่องจากความต้องการใช้ที่มีมากขึ้นกว่าที่คาดการณ์ไว้ โดยขณะนี้แปรุเริ่มจับปลาฤดูใหม่แล้ว เมื่อคิดราคาปลาป่นเป็นเงินบาทแล้วราคาลดลงเนื่องจากค่าเงินดอลลาร์ที่อ่อนตัวลง

| บาท : กก.               | ธ.ค.50 | พ.ย.51 | ธ.ค.51 | % $\Delta$ |
|-------------------------|--------|--------|--------|------------|
| ปลาเปิด (สด)            | 5.30   | 5.80   | 5.57   | -3.97      |
| ปลาป่นโปรตีน60%↑เบอร์ 1 | 28.14  | 25.17  | 26.08  | 3.62       |
| โปรตีน60%↓เบอร์ 1       | 27.44  | 24.47  | 25.38  | 3.72       |
| เบอร์ 2                 | 24.64  | 24.17  | 25.08  | 3.76       |
| เบอร์ 3                 | 23.64  | 23.67  | 24.58  | 3.84       |
| ตลาดแปรุ                | 26.70  | 26.33  | 25.93  | -1.52      |

2) แนวโน้ม คาดว่าราคาทั้งตลาดในประเทศและต่างประเทศจะชะลอตัว

สำนักส่งเสริมการค้าสินค้าเกษตร  
กรมการค้าภายใน  
มกราคม 2552

## ราคาปลาเบ็ด และปลาป่น

หน่วย : บาท/กก.

|                                                                        | มค.   | กพ.   | มีค.  | เมย.  | พค.   | มิย.  | กค.   | สค.   | กย.   | ตค.   | พย.   | ธค.   | เฉลี่ย |
|------------------------------------------------------------------------|-------|-------|-------|-------|-------|-------|-------|-------|-------|-------|-------|-------|--------|
| <b>1. ราคาปลาเบ็ด (ดี/สด)</b>                                          |       |       |       |       |       |       |       |       |       |       |       |       |        |
| 2547                                                                   | 4.25  | 3.45  | 3.94  | 4.30  | 4.39  | 4.71  | 4.90  | 4.93  | 5.28  | 5.07  | 4.87  | 4.71  | 4.57   |
| 2548                                                                   | 4.75  | 4.73  | 4.76  | 5.11  | 4.90  | 4.74  | 4.72  | 4.76  | 4.91  | 4.84  | 4.72  | 4.80  | 4.81   |
| 2549                                                                   | 4.81  | 4.91  | 5.13  | 5.16  | 5.38  | 5.77  | 5.79  | 6.11  | 6.04  | 5.50  | 5.22  | 5.24  | 5.42   |
| 2550                                                                   | 5.23  | 5.15  | 5.20  | 5.20  | 5.19  | 5.00  | 4.85  | 4.98  | 5.12  | 5.19  | 5.20  | 5.30  | 5.13   |
| 2551                                                                   | 5.41  | 5.46  | 5.79  | 5.98  | 6.00  | 6.14  | 6.67  | 7.90  | 7.99  | 7.11  | 5.80  | 5.57  | 6.32   |
| <b>2. ราคาปลาเบ็ด (รอง/ไม่สด)</b>                                      |       |       |       |       |       |       |       |       |       |       |       |       |        |
| 2547                                                                   | 3.51  | 2.79  | 3.23  | 3.54  | 3.62  | 3.87  | 3.87  | 4.11  | 4.37  | 4.35  | 3.84  | 4.01  | 3.76   |
| 2548                                                                   | 4.12  | 4.11  | 4.13  | 4.48  | 3.97  | 4.13  | 4.12  | 4.17  | 4.24  | 4.15  | 4.04  | 4.10  | 4.15   |
| 2549                                                                   | 4.12  | 4.16  | 4.27  | 4.29  | 4.22  | 4.82  | 5.07  | 5.36  | 5.26  | 4.79  | 4.50  | 4.42  | 4.61   |
| 2550                                                                   | 4.36  | 4.08  | 4.26  | 4.28  | 4.24  | 4.06  | 3.83  | 3.87  | 3.94  | 4.08  | 4.11  | 4.22  | 4.11   |
| 2551                                                                   | 4.39  | 4.53  | 4.91  | 5.12  | 5.18  | 5.48  | 6.12  | 6.84  | 7.09  | 6.57  | 4.97  | 4.73  | 5.49   |
| <b>3. ราคาขายส่ง ปลาป่นโปรตีน 60% ขึ้นไป กลิ่นเบอร์ 1 ตลาด กทม.</b>    |       |       |       |       |       |       |       |       |       |       |       |       |        |
| 2547                                                                   | 20.92 | 18.51 | 22.60 | 24.77 | 24.67 | 25.89 | 26.17 | 26.23 | 26.55 | 23.02 | 22.30 | 23.32 | 23.75  |
| 2548                                                                   | 22.90 | 21.20 | 21.89 | 23.63 | 22.25 | 21.42 | 22.38 | 22.24 | 23.52 | 22.95 | 23.07 | 24.37 | 22.65  |
| 2549                                                                   | 24.68 | 26.13 | 28.78 | 28.96 | 31.61 | 30.48 | 32.18 | 32.84 | 29.36 | 26.77 | 24.20 | 23.53 | 28.29  |
| 2550                                                                   | 23.21 | 25.01 | 24.75 | 25.78 | 27.03 | 24.57 | 25.64 | 25.87 | 26.51 | 26.50 | 26.62 | 28.14 | 25.80  |
| 2551                                                                   | 28.62 | 29.61 | 31.03 | 31.20 | 30.40 | 31.32 | 33.91 | 35.95 | 34.54 | 31.02 | 25.17 | 26.08 | 30.74  |
| <b>4. ราคาขายส่ง ปลาป่นโปรตีน 60% ลงมา กลิ่นเบอร์ 1 ตลาด กทม.</b>      |       |       |       |       |       |       |       |       |       |       |       |       |        |
| 2547                                                                   | 20.52 | 18.11 | 22.20 | 24.37 | 24.25 | 25.54 | 25.77 | 25.83 | 26.15 | 22.62 | 21.90 | 22.92 | 23.35  |
| 2548                                                                   | 22.50 | 20.80 | 21.49 | 23.23 | 21.85 | 21.02 | 21.98 | 21.84 | 23.12 | 22.55 | 22.67 | 23.97 | 22.25  |
| 2549                                                                   | 24.18 | 25.43 | 28.08 | 28.26 | 30.91 | 29.78 | 31.48 | 32.14 | 28.66 | 26.07 | 23.50 | 22.83 | 27.61  |
| 2550                                                                   | 22.51 | 24.31 | 24.05 | 25.08 | 26.33 | 23.87 | 24.94 | 25.17 | 25.81 | 25.80 | 25.92 | 27.44 | 25.10  |
| 2551                                                                   | 27.92 | 28.91 | 30.33 | 30.50 | 29.70 | 30.62 | 33.21 | 35.25 | 33.84 | 30.32 | 24.47 | 25.38 | 30.04  |
| <b>5. ราคาขายส่ง ปลาป่นโปรตีน 60% ลงมา กลิ่นเบอร์ 2 ตลาด กทม.</b>      |       |       |       |       |       |       |       |       |       |       |       |       |        |
| 2547                                                                   | 19.41 | 16.91 | 20.89 | 22.77 | 23.06 | 24.29 | 24.67 | 24.98 | 25.43 | 21.52 | 20.80 | 21.82 | 22.21  |
| 2548                                                                   | 21.40 | 19.70 | 20.38 | 22.33 | 20.95 | 20.12 | 20.89 | 20.21 | 20.42 | 19.85 | 19.97 | 21.27 | 20.62  |
| 2549                                                                   | 21.48 | 22.56 | 25.28 | 26.08 | 29.81 | 28.78 | 30.44 | 30.39 | 26.66 | 24.34 | 21.80 | 21.13 | 25.73  |
| 2550                                                                   | 20.81 | 22.61 | 21.32 | 22.61 | 21.95 | 20.01 | 18.93 | 18.53 | 20.30 | 22.60 | 23.12 | 24.64 | 21.45  |
| 2551                                                                   | 25.12 | 26.11 | 28.37 | 28.70 | 28.43 | 29.82 | 32.65 | 34.75 | 33.34 | 29.95 | 24.17 | 25.08 | 28.87  |
| <b>6. ราคาขายส่ง ปลาป่นโปรตีน 60% ลงมา กลิ่นเบอร์ 3 ตลาด กทม.</b>      |       |       |       |       |       |       |       |       |       |       |       |       |        |
| 2547                                                                   | 18.91 | 16.41 | 20.39 | 22.27 | 22.70 | 23.99 | 24.27 | 24.28 | 24.73 | 20.82 | 20.10 | 21.12 | 21.67  |
| 2548                                                                   | 20.70 | 19.00 | 19.68 | 21.63 | 20.36 | 19.72 | 20.38 | 19.61 | 19.82 | 19.25 | 18.89 | 19.67 | 19.89  |
| 2549                                                                   | 20.00 | 21.05 | 23.48 | 24.10 | 27.81 | 26.78 | 28.53 | 28.24 | 24.46 | 21.87 | 19.30 | 18.63 | 23.69  |
| 2550                                                                   | 18.31 | 20.11 | 19.18 | 20.61 | 19.95 | 18.01 | 17.38 | 17.53 | 19.30 | 21.60 | 22.12 | 23.64 | 19.81  |
| 2551                                                                   | 24.12 | 25.11 | 27.77 | 28.20 | 27.93 | 29.32 | 32.15 | 34.25 | 32.84 | 29.45 | 23.67 | 24.58 | 28.28  |
| <b>7. ราคาปลาป่นโปรตีน 60% F.O.B. ตลาดต่างประเทศ</b>                   |       |       |       |       |       |       |       |       |       |       |       |       |        |
| 2547                                                                   | 23.96 | 24.99 | 25.26 | 24.80 | 25.03 | 23.81 | 23.37 | 23.54 | 23.29 | 23.20 | 22.15 | 22.14 | 23.79  |
| 2548                                                                   | 22.25 | 23.56 | 24.00 | 25.35 | 25.42 | 26.53 | 28.01 | 27.63 | 28.08 | 29.09 | 29.75 | 31.34 | 26.75  |
| 2549                                                                   | 26.81 | 28.64 | 30.54 | 32.06 | 40.32 | 45.14 | 43.55 | 36.86 | 34.31 | 37.25 | 36.43 | 34.17 | 35.51  |
| 2550                                                                   | 34.84 | 36.27 | 36.21 | 36.34 | 35.40 | 32.24 | 27.06 | 26.33 | 26.82 | 26.06 | 26.30 | 26.70 | 30.88  |
| 2551                                                                   | 26.74 | 27.49 | 27.84 | 27.47 | 28.91 | 31.79 | 32.74 | 30.45 | 29.94 | 27.34 | 26.33 | 25.93 | 28.58  |
| <b>8. ราคาปลาป่นโปรตีน 65% F.O.B. ตลาดต่างประเทศ (เหรียญสหรัฐ/ตัน)</b> |       |       |       |       |       |       |       |       |       |       |       |       |        |
| 2547                                                                   | 662   | 691   | 692   | 680   | 667   | 631   | 617   | 613   | 607   | 607   | 593   | 610   | 639    |
| 2548                                                                   | 621   | 662   | 672   | 693   | 690   | 701   | 725   | 725   | 739   | 769   | 782   | 825   | 717    |
| 2549                                                                   | 731   | 786   | 847   | 912   | 1,146 | 1,272 | 1,238 | 1,058 | 991   | 1,078 | 1,077 | 1,030 | 1,014  |
| 2550                                                                   | 1,045 | 1,096 | 1,115 | 1,125 | 1,104 | 1,006 | 866   | 831   | 845   | 823   | 838   | 855   | 963    |
| 2551                                                                   | 870   | 910   | 955   | 991   | 1,020 | 1,034 | 1,055 | 1,019 | 943   | 857   | 820   | 834   | 942    |

ที่มา : 1,2 สมาคมผู้ผลิตปลาป่นไทย 3, 4,5,6 กรมการค้าภายใน 7,8 ช่วง ม.ค.46-48 ข่าวรอยเตอร์/49 เป็นต้นไป www.hammersmithtd.blogspot.com

## ปริมาณนำเข้าและส่งออกปลาป่น

หน่วย : ตัน

|                     | มค.   | กพ.   | มีค.   | เมย.   | พค.    | มิย.   | กค.    | สค.   | กย.   | ตค.   | พย.   | ธค.   | รวม    |
|---------------------|-------|-------|--------|--------|--------|--------|--------|-------|-------|-------|-------|-------|--------|
| <b>ปริมาณนำเข้า</b> |       |       |        |        |        |        |        |       |       |       |       |       |        |
| 2547                | 531   | 220   | 500    | 296    | 305    | 675    | 515    | 478   | 787   | 2,416 | 2,850 | 508   | 10,081 |
| 2548                | 1,010 | 1,316 | 368    | 549    | 550    | 261    | 278    | 40    | 236   | 31    | 220   | 733   | 5,591  |
| 2549                | 909   | 584   | 629    | 557    | 502    | 743    | 212    | 382   | 300   | 558   | 286   | 126   | 5,789  |
| 2550                | 609   | 779   | 1,105  | 804    | 1,840  | 1,584  | 919    | 1,430 | 1,044 | 1,553 | 344   | 811   | 13,322 |
| 2551                | 1,281 | 80    | 1,124  | 999    | 1,724  | 1,203  | 1,055  | 875   | 1,262 | 1,055 | 975   |       | 11,633 |
| <b>ปริมาณส่งออก</b> |       |       |        |        |        |        |        |       |       |       |       |       |        |
| 2547                | 1,694 | 2,109 | 3,553  | 2,131  | 1,748  | 3,000  | 1,720  | 462   | 290   | 627   | 841   | 778   | 18,953 |
| 2548                | 474   | 1,527 | 1,973  | 1,056  | 2,300  | 2,414  | 2,056  | 3,095 | 3,164 | 2,153 | 4,201 | 3,560 | 27,973 |
| 2549                | 4,739 | 5,238 | 5,630  | 5,359  | 6,770  | 12,665 | 12,050 | 7,944 | 4,050 | 3,968 | 2,291 | 4,769 | 75,473 |
| 2550                | 4,779 | 7,181 | 14,972 | 14,375 | 21,797 | 9,520  | 5,346  | 5,456 | 2,764 | 3,155 | 1,957 | 2,572 | 93,872 |
| 2551                | 2,392 | 4,176 | 3,398  | 1,817  | 1,923  | 1,244  | 1,612  | 2,191 | 1,811 | 641   | 793   |       | 21,998 |

ที่มา : กรมศุลกากร : ปี 2543-2447 พิกัด 2301200106 : ปี 2548-2449 พิกัด 2301200106 , 2301200400 และ 2301200401 : ปี 2550 พิกัด 23012000001, 23012000002 , 23012000003 , 23012000004 และ 23012000090

## อัตราแลกเปลี่ยนเงินดอลลาร์สหรัฐ

ปี 2542 - 2551

บาท/US\$

| ปี      | ม.ค.  | ก.พ.  | มี.ค. | เม.ย. | พ.ค.  | มิ.ย. | ก.ค.  | ส.ค.  | ก.ย.  | ต.ค.  | พ.ย.  | ธ.ค.  | เฉลี่ย |
|---------|-------|-------|-------|-------|-------|-------|-------|-------|-------|-------|-------|-------|--------|
| ปี 2542 | 36.73 | 37.19 | 37.61 | 37.72 | 37.15 | 37.03 | 37.20 | 38.08 | 39.92 | 39.57 | 38.84 | 38.40 | 37.95  |
| ปี 2543 | 37.49 | 37.82 | 37.99 | 38.09 | 39.03 | 39.17 | 40.27 | 41.04 | 41.99 | 43.31 | 43.84 | 43.17 | 40.27  |
| ปี 2544 | 43.24 | 42.74 | 44.00 | 45.56 | 45.59 | 45.36 | 45.73 | 45.03 | 44.41 | 44.82 | 44.52 | 44.03 | 44.59  |
| ปี 2545 | 44.13 | 43.93 | 43.49 | 43.52 | 42.91 | 42.26 | 41.33 | 42.27 | 42.91 | 43.74 | 43.42 | 43.39 | 43.11  |
| ปี 2546 | 42.88 | 42.97 | 42.87 | 42.97 | 42.29 | 41.75 | 41.89 | 41.77 | 40.60 | 39.83 | 40.00 | 39.81 | 41.64  |
| ปี 2547 | 39.19 | 39.20 | 39.53 | 39.54 | 40.66 | 40.90 | 41.03 | 41.59 | 41.57 | 41.41 | 40.44 | 38.86 | 40.33  |
| ปี 2548 | 38.86 | 38.59 | 38.70 | 39.62 | 39.93 | 40.98 | 41.85 | 41.29 | 41.15 | 40.96 | 41.21 | 41.18 | 40.36  |
| ปี 2549 | 39.72 | 39.50 | 39.08 | 38.09 | 38.11 | 38.45 | 38.10 | 37.73 | 37.53 | 37.44 | 36.65 | 35.94 | 38.03  |
| ปี 2550 | 36.10 | 35.85 | 35.18 | 35.00 | 34.74 | 34.71 | 33.83 | 34.31 | 34.38 | 34.29 | 34.00 | 33.83 | 34.69  |
| ปี 2551 | 33.31 | 32.74 | 31.58 | 31.71 | 32.23 | 33.32 | 33.62 | 33.97 | 34.41 | 34.55 | 35.22 | 35.16 | 33.49  |

หมายเหตุ เป็นค่าเฉลี่ยของอัตราขายเงินดอลลาร์สหรัฐรายวัน

ที่มา : ธนาคารแห่งประเทศไทย