

ภาวะตลาดสินค้าข้าว ประจำวันที่ 30 มกราคม 2551

ชนิด	สัปดาห์ก่อน ต่ำ-สูง	วันนี้ปีก่อน 30 ม.ค.50	วันก่อน 29ม.ค.51	วันนี้ 30 ม.ค.51	เปรียบเทียบ วันนี้/วันก่อน
ข้าวเปลือกเจ้าหน้าปี 5 % ปี 2550/51 (ราคารับจำนำ ปี 2550/51 6,600 บาท/ตัน ชนิดสีเป็นข้าวสาร 5 %)					
จังหวัดนครสวรรค์	6.70-6.80	6.30-6.40	6.70-6.80 (28ม.ค.51)	7.00-7.10 (29ม.ค.51)	+ 0.30
จังหวัดพิษณุโลก	6.80-7.40	6.20-6.30	6.80-7.40	6.80-7.40	
จังหวัดสุพรรณบุรี	7.20-7.30	6.50-6.60	7.20-7.30	7.20-7.30	
จังหวัดปทุมธานี	7.10-7.30	6.40-6.50	7.40-7.50	7.60-7.70	+ 0.20
ข้าวเปลือกหอมมะลิ ปี 2550/51 (ราคารับจำนำ ปี 2550/51 9,000 - 9300 บาท/ตัน สีได้ต้นข้าว 36-42 กรัม)					
จังหวัดอุดรธานี	11.00-11.20	9.00-9.20	11.40-11.60	11.40-11.60	
จังหวัดสุรินทร์	10.90-11.20	8.60-8.70	11.80-11.90	11.80-11.90	
ข้าวเปลือกหอมจังหวัด ปี 2550/51 (ราคารับจำนำ ปี 2550/51 7,500-7,800 บาท/ตัน สีได้ต้นข้าว 34-40 กรัม)					
จังหวัด (นครสวรรค์ พิษณุโลก อุดรดิต์)	8.90-9.20	8.00-8.20	9.40-9.50	9.40-9.50	
ข้าวเปลือกหอมปทุมธานี ปี 2550/51 (ราคารับจำนำ ปี 2550/51 6,900 - 7,200 บาท/ตัน สีได้ต้นข้าว 36-42 กรัม)					
จังหวัดสุพรรณบุรี	7.60-7.80	7.30-7.50	7.60-7.80	7.60-7.80	
ข้าวเปลือกเหนียวเมล็ดยาว ปี 2550/51 (ราคารับจำนำ ปี 2550/51 8,100 บาท/ตัน)					
จังหวัดอุดรธานี	8.40-8.60	11.20-11.40	8.40-8.60	8.40-8.60	
ข้าวสาร					
ข้าวขาว 100% ชั้น 2 (ใหม่)	12.10-12.55	10.70-10.75	12.95-13.00	13.15-13.20	+ 0.20
ข้าวขาว 5% (ใหม่)	11.75-12.15	10.45-10.50	12.50-12.55	12.65-12.70	+ 0.15
ปลายข้าว เอ.วัน .ลิต (ใหม่)	11.45-11.80	8.55-8.60	12.10-12.15	12.25-12.30	+ 0.15
ข้าวเหนียว 100%	12.85-13.00	10.60-10.70	13.25-13.30	13.35-13.40	+ 0.10
ปลายข้าวเหนียว เอ.วัน	9.95-10.00	7.35-7.40	9.95-10.00	9.95-10.00	
ข้าวหอมมะลิ 100% ชั้น 2	20.40-21.50	17.80-18.00	21.90-22.00	22.40-22.50	+ 0.50
ข้าวใหม่	20.80-21.50	17.80-18.00	21.90-22.00	22.40-22.50	+ 0.50
ปลายข้าวหอมมะลิ	13.00-13.20	9.00-9.10	13.95-14.00	14.25-14.30	+ 0.30
ข้าวใหม่	13.00-13.20	9.05-9.10	13.95-14.00	14.25-14.30	+ 0.30
ข้าวหอมจังหวัด	17.00-17.10	17.30-17.50			
ข้าวใหม่	19.00-20.60	16.80-17.00	20.70-20.80	20.80-20.90	+ 0.10
ข้าวหอมปทุมธานี	14.50-16.55	14.30-14.50	16.95-17.00	16.95-17.00	
ข้าวใหม่	14.80-16.55	13.80-14.00	16.95-17.00	16.95-17.00	
ปลายข้าวหอมปทุมธานี	12.15-12.50	8.60-8.70	12.95-13.00	13.45-13.50	+ 0.50
ข้าวใหม่	12.15-12.50	8.65-8.70	12.95-13.00	13.45-13.50	+ 0.50
ข้าวเหนียว 10% เมล็ดยาว	14.45-14.55	20.30-20.50	14.35-14.40	14.35-14.40	
ปลายข้าวเหนียว เอ.วัน	11.90-12.05	-	12.40-12.50	12.90-13.00	+0.50
ข้าวใหม่	11.95-12.05	16.30-16.50	12.40-12.50	12.90-13.00	+ 0.50
รำข้าวขาว	8.45-8.85	7.40-7.50	8.95-9.00	8.95-9.00	
ข้าวสารขายปลีก					
ข้าวหอมมะลิ	24.66-27.33	23.33-24.00	27.33-28.00	27.33-28.00	
ข้าวขาว 100%	17.33-18.66	15.33-16.66	17.33-18.66	17.33-18.66	
ข้าวเหนียว 10% เมล็ดยาว	22.00-23.33	20.00-20.66	22.00-23.33	22.00-23.33	

สถานการณ์ทั่วไป

- ข้าวเปลือก โรงสีมีความต้องการข้าวเปลือกเพิ่มขึ้นอย่างสม่ำเสมอ ขณะที่ผลผลิตมีปริมาณออกสู่ตลาดน้อย ประกอบกับพ่อค้าท้องถิ่นยังรื้ออจำหน่ายเพื่อรอดูสถานการณ์ ส่งผลให้ราคาข้าวเปลือกเจ้าหน้าปี จ.นครสวรรค์และ จ.ปทุมธานี สูงขึ้น
- ปริมาณข้าวเปลือก ปริมาณซื้อขาย ณ ท่าข้าวลาดยาวจังหวัดนครสวรรค์และตลาดกลางสินค้าเกษตร จังหวัดพิษณุโลก เมื่อวันที่ 29 มกราคม 2551 มีปริมาณ 231 และ 55 เมตริกตัน ตามลำดับ
- ข้าวสาร ผู้ส่งออกที่มีความต้องการข้าวได้เสนอราคารับซื้อสูงขึ้นอีก เพื่อให้ได้ตามปริมาณที่ต้องการ แต่ปริมาณที่ได้รับยังไม่เพียงพอ เนื่องจากผลผลิตที่ออกสู่ตลาดน้อย ประกอบกับโรงสียังติดภาระส่งมอบ

ข้าวเปลือกภูมิภาค
ประจำวันที่ 28 - 30 มกราคม 2551

ชนิด	สีปดาก่อน ต่ำ-สูง	จันทร์	อังคาร	พุธ	พฤหัสบดี	ศุกร์	สีปดาก่อน ต่ำ-สูง
------	----------------------	--------	--------	-----	----------	-------	----------------------

บาท/1000 กก.

ข้าวเปลือกเจ้าหน้าปี 5 % ปี 2550/51 (ราคารับจำนำ ปี 2550/51 6,600 บาท/ตัน ชนิดสีเป็นข้าวสาร 5 %)

จังหวัดนครสวรรค์	6700-6800	6700-6800	7000-7100				6700-7100
วัดพิษณุโลก	6800-7400	6800-7400	6800-7400	6800-7400			6800-7400
จังหวัดสุพรรณบุรี	7200-7300	7200-7300	7200-7300	7200-7300			7200-7300
จังหวัดปทุมธานี	7100-7300	7400-7500	7400-7500	7600-7700			7400-7700

ข้าวเปลือกหอมมะลิ ปี 2550/51 (ราคารับจำนำ ปี 2550/51 9,000 - 9,300 บาท/ตัน สีได้ตันข้าว 36-42 กรัม)

จังหวัดอุตรธานี	11000-11200	11200-11400	11400-11600	11400-11600			11200-11600
จังหวัดสุรินทร์	10900-11200	11800-11900	11800-11900	11800-11900			11800-11900

ข้าวเปลือกหอมจังหวัด ปี 2550/51 (ราคารับจำนำ ปี 2550/51 7,500 - 7,800 บาท/ตัน สีได้ตันข้าว 34-40 กรัม)

จังหวัด นครสวรรค์ พิจิตร พิษณุโลก อุตรดิตถ์	8900-9200	9400-9500	9400-9500	9400-9500			9400-9500
--	-----------	------------------	-----------	-----------	--	--	-----------

ข้าวเปลือกหอมปทุมธานี ปี 2550/51 (ราคารับจำนำ ปี 2550/51 6,900 - 7,200 บาท/ตัน สีได้ตันข้าว 36-42 กรัม)

จังหวัดสุพรรณบุรี	7600-7800	7600-7800	7600-7800	7600-7800			7600-7800
-------------------	-----------	-----------	-----------	-----------	--	--	-----------

ข้าวเปลือกเหนียวเมล็ดยาว ปี 2550/51 (ราคารับจำนำ ปี 2550/51 8,100 บาท/ตัน)

จังหวัดอุตรธานี	8400-8600	8400-8600	8400-8600	8400-8600			8400-8600
-----------------	-----------	-----------	-----------	-----------	--	--	-----------

กรมการค้าภายใน

สำนักส่งเสริมการค้าสินค้าเกษตร

ราคาขายส่งข้าว ผลิตภัณฑ์ และกระสอบป่าน

ในตลาดกรุงเทพมหานคร

ประจำวันที่ 28 - 30 มกราคม 2551

ชนิด	สปีดหม่อน ต่ำ-สูง	จันทร์	อังคาร	พุธ	พฤหัสบดี	ศุกร์	สปีดหม่อน ต่ำ-สูง
ขายส่งทั่วไป ความชื้นไม่เกิน 14% เป็นราคาตามตัวอย่างที่ผู้ส่งออกหรือผู้ค้าส่งรับซื้อจากโรงสีหรือซื้อผ่านนายหน้า (หญิง) ที่ผู้ส่งออกรับซื้อด้วยเงินสด ไม่รวมกระสอบ (คำนวณราคาซื้อรวมกระสอบป่านชนิดบรรจุ 100 กก. หักด้วยราคากระสอบป่านใช้แล้วหนึ่งครั้ง) ส่งหน้าโรงเก็บข้าวของผู้ซื้อ							
ข้าวขาว 100% ชั้น 1	1350-1360	1350-1360	1350-1360	1390-1400			บาท/100 กก. 1350-1400
ข้าวใหม่	-	-	-	-			-
ข้าวขาว 100% ชั้น 2	1310-1320	1310-1320	1310-1320	1350-1360			1310-1360
ข้าวใหม่	1210-1255	1265-1270	1295-1300	1315-1320			1265-1320
ข้าวขาว 100% ชั้น 3	1270-1280	1270-1280	1270-1280	1310-1320			1270-1320
ข้าวใหม่	1200-1245	1255-1260	1285-1290	1305-1310			1255-1310
ข้าวขาว 5%	1260-1265	1260-1265	1260-1265	1295-1300			1260-1300
ข้าวใหม่	1175-1215	1225-1230	1250-1255	1265-1270			1225-1270
ข้าวขาว 10%	1240-1245	1240-1245	1240-1245	1275-1280			1240-1280
ข้าวใหม่	1170-1210	1220-1225	1245-1250	1260-1265			1220-1265
ข้าวขาว 15%	-	-	-	-			-
ข้าวใหม่	1165-1205	1215-1220	1240-1245	1255-1260			1215-1260
ข้าวขาว 25%	-	-	-	-			-
ข้าวใหม่	1160-1200	1210-1215	1235-1240	1250-1255			1210-1255
ปลายข้าวขาว เอ.วัน.เลิศ	1110-1180	1200-1205	1210-1215	1225-1230			1200-1230
ข้าวใหม่	1145-1180	1200-1205	1210-1215	1225-1230			1200-1230
ปลายข้าวขาว เอ.วัน.พิเศษ	1100-1170	1190-1195	1200-1205	1215-1220			1190-1220
ข้าวใหม่	1135-1170	1190-1195	1200-1205	1215-1220			1190-1220
ปลายข้าวขาว ซี.วัน*	1005-1045	1040-1045	1060-1065	1085-1090			1040-1090
ข้าวเหนียว กข. 6							
ข้าวใหม่	1535-1550	1535-1540	1525-1530	1525-1530			1525-1540
ข้าวเหนียว 10% เมล็ดยาว							
ข้าวใหม่	1445-1455	1445-1450	1435-1440	1435-1440			1435-1450
ข้าวเหนียว 10% เมล็ดสั้น							
ข้าวใหม่	1405-1440	1405-1410	1395-1400	1395-1400			1395-1410
ปลายข้าวเหนียว เอ.วัน	1190-1205	1195-1205	1240-1250	1290-1300			1195-1300
ข้าวใหม่	1195-1205	1195-1205	1240-1250	1290-1300			1195-1300
ข้าวหนึ่ง 100%	1285-1300	1320-1325	1325-1330	1335-1340			1320-1340
ข้าวหนึ่ง 5%	1230-1250	1265-1270	1270-1275	1300-1305			1265-1305
ปลายข้าวหนึ่ง เอ.วัน	995-1000	995-1000	995-1000	995-1000			995-1000
ข้าวหอมมะลิ							
100% ชั้น 1	2100-2190	2220-2230	2240-2250	2290-2300			2220-2300
ข้าวใหม่	2100-2190	2220-2230	2240-2250	2290-2300			2220-2300
100% ชั้น 2	2040-2150	2170-2180	2190-2200	2240-2250			2170-2250
ข้าวใหม่	2080-2150	2170-2180	2190-2200	2240-2250			2170-2250
ปลายข้าวหอมมะลิ	1300-1320	1350-1355	1395-1400	1425-1430			1350-1430
ข้าวใหม่	1300-1320	1350-1355	1395-1400	1425-1430			1350-1430
ข้าวหอมจังหวัด	1700-1710						
ข้าวใหม่	1900-2060	2060-2070	2070-2080	2080-2090			2060-2090
ข้าวหอมปทุมธานี	1450-1655	1670-1675	1695-1700	1695-1700			1670-1700
ข้าวใหม่	1480-1655	1670-1675	1695-1700	1695-1700			1670-1700
ปลายข้าวหอมปทุมธานี	1215-1250	1275-1280	1295-1300	1345-1350			1275-1350
ข้าวใหม่	1215-1250	1275-1280	1295-1300	1345-1350			1275-1350

หมายเหตุ* ปลายข้าวขาว ซี.วัน เป็นราคาที่สืบเพื่อใช้ในการคำนวณอัตราส่งมอบตามโครงการรับจำนำข้าวเปลือก

(28 - 30 มกราคม 2551)

ชนิด	สีน้ำตาลอ่อน ต่ำ-สูง	จันทร์	อังคาร	พุธ	พฤหัสบดี	ศุกร์	สีน้ำตาล ต่ำ-สูง
รำข้าว	ราคาเงินสดไม่รวมกระสอบ ส่งมอบหน้าโรงเก็บข้าวของผู้ซื้อ						บาท/100 กก.
ขาว	845-885	880-885	895-900	895-900			880-900
นึ่ง	880-965	960-965	985-990	985-990			960-990
สกัด	645-700	695-700	695-700	695-700			695-700
กลั่น	20-25	20-25	20-25	20-25			20-25
ข้าวสาร							
(ขายส่งให้ร้านขายปลีก)							บาท/100 กก.
ข้าวสารเจ้า							
100% (ข้าวหอม)	2250-2300	2250-2300	2250-2300	2300-2350			2250-2350
ข้าวใหม่	2150-2200	2150-2200	2150-2200	2200-2250			2150-2250
100%	1400-1500	1450-1500	1450-1500	1500-1550			1450-1550
ข้าวใหม่	1250-1400	1350-1400	1350-1400	1400-1450			1350-1450
5%	1200-1350	1300-1350	1300-1350	1350-1400			1300-1400
ข้าวใหม่	1100-1250	1200-1250	1200-1250	1250-1300			1200-1300
ข้าวสารเหนียว							
สันป่าตอง (เขี้ยว)							
100% (ใหม่)	2450-2750	2450-2500	2450-2500	2450-2500			2450-2500
5% (ใหม่)	2050-2500	2050-2100	2050-2100	2050-2100			2050-2100
ข้าวสารเหนียว							
10% เมล็ดยาว(ใหม่)	1750-2000	1750-1800	1750-1800	1750-1800			1750-1800
10% เมล็ดสั้น(ใหม่)	1350-1900	1350-1400	1350-1400	1350-1400			1350-1400
ผลิตภัณฑ์ข้าว	ราคาเงินสด (กลั่นละ 10 กิโลกรัม)						
แป้งข้าวเจ้าเหนียว							บาท/3 กล้อง
เจ้าไม่น้ำ(3กล้อง)	525-530	525-530	525-530	525-530			525-530
เหนียวไม่น้ำ(3กล้อง)	720-725	720-725	720-725	720-725			720-725
กระสอบป่าน (ทอในประเทศด้วยใยปอ) ขนาด 29 นิ้ว x 43 นิ้ว	ราคาเงินสดส่งมอบถึงร้านผู้ซื้อ						บาท/1 ใบ
ใหม่	34.25-35.50	34.25-35.50	34.25-35.50	34.25-35.50			34.25-35.50
ใช้แล้ว -ไม่มีตรา	25.70-26.75	25.70-26.75	25.70-26.75	25.70-26.75			25.70-26.75
- มีตรา	17.50-20.50	17.50-20.50	17.50-20.50	17.50-20.50			17.50-20.50

ราคาขายปลีกข้าวสารในตลาดกรุงเทพ ฯ

ประจำวันที 28 - 30 มกราคม 2551

บาท/15 กก.

ชนิด	สัปดาห์ก่อน ต่ำ-สูง	จันทร์	อังคาร	พุธ	พฤหัสบดี	ศุกร์	สัปดาห์นี้ ต่ำ-สูง
100% (ข้าวหอม)							
ร้านค้าปลีกทั่วไป	410-420	410-420	410-420	410-420			410-420
ข้าวใหม่	370-390	370-390	370-390	370-390			370-390
ข้าวสารเจ้า 100%							
ร้านค้าปลีกทั่วไป	260-280	260-280	260-280	260-280			260-280
ข้าวใหม่	230-250	230-250	230-250	230-250			230-250
ข้าวสารเจ้า 5%							
ร้านค้าปลีกทั่วไป	220-240	220-240	220-240	220-240			220-240
ข้าวใหม่	200-210	200-210	200-210	200-210			200-210
ข้าวสารเหนียว							
สันป่าตอง (เขี้ยว)							
100%	470-480	470-480	470-480	470-480			470-480
5%	410-420	410-420	410-420	410-420			410-420
10% เมล็ดยาว	330-350	330-350	330-350	330-350			330-350
10% เมล็ดสั้น	300-320	300-320	300-320	300-320			300-320


กรมการค้าภายใน

สำนักส่งเสริมการค้าสินค้าเกษตร

โทร. 0 2547 5400

สถานการณ์ทั่วไป

- ข้าวเปลือก โรงสีมีความต้องการข้าวเปลือกเพิ่มขึ้นอย่างสม่ำเสมอ ขณะที่ผลผลิตมีปริมาณออกสู่ตลาดน้อย ประกอบกับพ่อค้าท้องถิ่นยังรื้ออจำหน่ายเพื่อรอดูสถานการณ์ ส่งผลให้ราคาข้าวเปลือกเจ้านาปี จ.นครสวรรค์และ จ.ปทุมธานี สูงขึ้น
- ข้าวสาร ผู้ส่งออกที่มีความต้องการข้าวได้เสนอราคารับซื้อสูงขึ้นอีก เพื่อให้ได้ตามปริมาณที่ต้องการ แต่ปริมาณที่ได้รับยังไม่เพียงพอ เนื่องจากผลผลิตที่ออกสู่ตลาดน้อย ประกอบกับโรงสียังติดภาระส่งมอบ



ผู้รายงาน

(นางประทุม กษมาประพทธิ)

ราคาข้าวสารขายส่งในตลาดกรุงเทพฯ ณ โกดังผู้ส่งออก (ความชื้นไม่เกิน 14%)

หน่วย:บาท/100 กก.

ชนิด	2550 ธ.ค.	มกราคม 2551																					วันที่ ปีก่อน 30 ม.ค.50		
		เฉลี่ย	2	3	4	7	8	9	10	11	14	15	16	17	18	21	22	23	24	25	28	29		30	31
ข้าวขาว 100% ชั้น 2	1315	1315	1315	1315	1315	1315	1315	1315	1315	1315	1315	1315	1315	1315	1315	1315	1315	1315	1315	1315	1315	1315	1355	1315	
ข้าวใหม่	1169	1185	1163	1152	1148	1142	1142	1142	1142	1158	1168	1178	1188	1192	1208	1212	1212	1212	1228	1252	1268	1298	1318	1072	
ข้าวขาว 5%	1257	1262	1262	1262	1262	1262	1262	1262	1262	1262	1262	1262	1262	1262	1262	1262	1262	1262	1262	1262	1262	1262	1298	1255	
ข้าวใหม่	1135	1148	1133	1118	1102	1102	1102	1112	1118	1128	1132	1138	1148	1152	1162	1178	1178	1178	1198	1212	1228	1252	1268	1048	
ปลายข้าวขาวเอวันเลิศ	1087	1128	1113	1113	1113	1113	1113	1113	1113	1113	1113	1113	1113	1113	1113	1113	1113	1158	1158	1162	1178	1202	1212	1228	955
ข้าวใหม่	1074	1123	1083	1072	1072	1078	1092	1102	1108	1112	1118	1118	1118	1128	1138	1148	1158	1158	1162	1178	1202	1212	1228	858	
ข้าวหนึ่ง 100%	1225	1248	1225	1225	1202	1202	1198	1218	1218	1218	1218	1228	1238	1258	1258	1288	1298	1298	1298	1298	1298	1322	1328	1338	1065
ปลายข้าวหนึ่ง เอ.วัน	835	887	835	835	835	835	832	832	832	832	832	832	832	832	852	852	998	998	998	998	998	998	998	998	738
ข้าวหอมมะลิ 100% ชั้น 2	1998	2043	2005	2005	2005	2005	2005	2005	2005	2005	2005	2005	2005	2005	2045	2045	2045	2095	2095	2115	2145	2175	2195	2245	1790
ข้าวใหม่	1955	2043	1985	1985	1965	1965	1965	1965	1985	1985	2025	2045	2065	2085	2085	2085	2095	2095	2115	2145	2175	2195	2245	1790	
ปลายข้าวหอมมะลิ	1201	1263	1248	1218	1218	1218	1232	1232	1232	1248	1248	1248	1248	1248	1268	1302	1308	1308	1308	1318	1352	1398	1428	905	
ข้าวใหม่	1201	1263	1248	1218	1218	1218	1232	1232	1232	1248	1248	1248	1248	1248	1268	1302	1308	1308	1308	1318	1352	1398	1428	908	
ข้าวหอมจังหวัด	1690	1702	1690	1690	1690	1705	1705	1705	1705	1705	1705	1705	1705	1705	1705	1705	1705	1705	1705	1705	1705	1705	1705	1740	
ข้าวใหม่	1845	1908	1845	1845	1835	1835	1835	1835	1885	1885	1905	1905	1905	1905	1905	1905	1905	1955	1955	1995	2055	2065	2075	2085	1690
ข้าวหอมปทุมธานี	1406	1481	1415	1415	1415	1415	1452	1452	1452	1452	1452	1452	1452	1452	1452	1452	1498	1548	1598	1652	1672	1698	1698	1440	
ข้าวใหม่	1388	1484	1395	1395	1395	1395	1432	1432	1462	1462	1462	1462	1482	1482	1482	1482	1498	1548	1598	1652	1672	1698	1698	1390	
ปลายข้าวหอมปทุมธานี	1133	1200	1168	1168	1168	1168	1168	1178	1178	1178	1178	1178	1178	1202	1202	1218	1248	1248	1248	1248	1278	1298	1348	865	
ข้าวใหม่	1133	1202	1168	1168	1168	1168	1210	1178	1178	1178	1178	1178	1178	1202	1202	1218	1248	1248	1248	1278	1298	1348	868	868	
ข้าวเหนียว ก.ข 6	1770	1582	1678	1658	1632	1632	1632	1598	1598	1598	1558	1558	1558	1558	1558	1548	1538	1538	1538	1538	1538	1538	1528	1528	2140
ข้าวเหนียว 10% เมล็ดยาว	1661	1488	1598	1578	1552	1552	1552	1498	1498	1498	1452	1452	1452	1452	1452	1452	1448	1448	1448	1448	1448	1438	1438	2040	
ข้าวเหนียว 10% เมล็ดสั้น	1592	1457	1548	1528	1502	1502	1502	1478	1478	1478	1438	1438	1438	1438	1438	1438	1408	1408	1408	1408	1408	1398	1398	2010	
ปลายข้าวเหนียว เอ.วัน	1250	1196	1195	1195	1195	1195	1195	1195	1195	1195	1195	1195	1195	1195	1195	1195	1195	1195	1195	1200	1200	1245	1295	1640	
ข้าวใหม่	1230	1186	1195	1195	1195	1195	1195	1148	1148	1148	1148	1188	1198	1198	1198	1198	1198	1198	1200	1200	1200	1245	1295	-	
รำข้าวขาว	755	818	752	752	742	742	798	798	798	798	798	798	798	848	848	848	848	858	868	878	882	882	898	898	745

ข้าวเปลือกเจ้าหน้าปี 5% ปี 2550/51

แหล่งราคา	2550		มกราคม 2551																												
	ธ.ค.	เฉลี่ย	1	2	3	4	6	7	8	9	10	11	13	14	15	16	17	18	20	21	22	23	24	25	27	28	29	30	31		
ตลาดกลางท่าข้าวลาดยาว	6750	6762	6750	6750	6750	6750	6750	6750	6750	6750	6750	6750	6750	6750	6750	6750	6750	6750	6750	6750	6750	6750	6750	6750	6750	6750	6750	6750	6750	7050	
จ. พิษณุโลก	6741	6824	6650	6650	6650			6650	6650	6650	6650	6650		6650	6650	6650	6850	6850		6950	7000	7050	7050	7100		7100	7100	7100			
จ. สุพรรณบุรี	6997	7126	7050	7050	7050			7050	7050	7050	7050	7050		7050	7050	7050	7050	7050		7250	7250	7250	7250	7250		7250	7250	7250			
จ. ปทุมธานี	7238	7250	7350	7350	7350			7150	7150	7150	7150	7150		7150	7150	7150	7150	7150		7150	7250	7250	7250	7250		7450	7450	7650			
เฉลี่ย	6932	6991	6750	6950	6950	6950	6750	6900	6900	6900	6900	6900	6750	6900	6900	6900	6950	6950	6950	7025	7063	7075	7075	7088	6750	7138	7213	7333			
			ราคารับจำนำ ปี 2550/51 6,600 บาท/ตัน																												

ข้าวเปลือกเจ้าหน้าปี 25% ปี 2550/51

แหล่งราคา	2550		มกราคม 2551																												
	ธ.ค.	เฉลี่ย	1	2	3	4	6	7	8	9	10	11	13	14	15	16	17	18	20	21	22	23	24	25	27	28	29	30	31		
ตลาดกลางท่าข้าวลาดยาว	5650	5706	5650	5650	5650	5650	5650	5650	5650	5650	5650	5650	5650	5650	5650	5650	5650	5650	5650	5750	5750	5750	5750	5750	5750	5750	5750	5750	6250		
จ. พิษณุโลก																															
จ. ปทุมธานี	6538	6550	6650	6650	6650			6450	6450	6450	6450	6450		6450	6450	6450	6450	6450		6450	6550	6550	6550	6550		6750	6750	6950			
เฉลี่ย	6094	6128	5650	6150	6150	6150	5650	6050	6050	6050	6050	6050	5650	6050	6050	6050	6050	6050	6050	5750	6100	6150	6150	6150	6150	5750	6250	6500	6950		
			ราคารับจำนำ ปี 2550/51 6,100 บาท/ตัน																												

ข้าวเปลือกหอมมะลิ ปี 2550/51

หน่วย บาท/ตัน

แหล่งราคา	2550	มกราคม 2551																								
	ธ.ค.	เฉลี่ย	2	3	4	7	8	9	10	11	14	15	16	17	18	21	22	23	24	25	28	29	30	31		
จังหวัดอุดรธานี	10521	10650	10650	10650	10800	10800	10900	10900	10900	10900	10900	10950	10950	11100	11100	11100	11100	11100	11100	11100	11300	11500	11500			
จังหวัดสุรินทร์	10074	10350	10350	10450	10450	10450	10450	10450	10450	10450	10450	10550	10550	10550	10750	10750	10950	11150	11150	11150	11150	11850	11850	11850		
เฉลี่ย	10297	10500	10500	10550	10625	10625	10675	10675	10675	10675	10725	10750	10750	10925	10925	11025	11125	11125	11125	11125	11575	11675	11675			
			ราคารับจำนำ ปี 2550/51 9,000 บาท/ตัน																							

ข้าวเปลือกเหนียว 10 % เมล็ดยาว ปี 2550/51

แหล่งราคา	2550	มกราคม 2551																							
	ธ.ค.	เฉลี่ย	2	3	4	7	8	9	10	11	14	15	16	17	18	21	22	23	24	25	28	29	30	31	
จังหวัดอุดรธานี	9041	8700	8900	8900	8900	8900	8900	8900	8900	8900	8900	8900	8600	8600	8500	8500	8500	8500	8500	8500	8500	8500	8500	8500	8500
			ราคารับจำนำ ปี 2550/51 8,100 บาท/ตัน																						

ราคาข้าวสารบรรจุถุงที่ห้างสรรพสินค้าจำหน่าย

ประจำวันที่ 30 มกราคม 2551

บาท / ถุง

ชนิด	หน่วย	ราคา หน้าถุง	ท็อป	บิกซี	สหกรณ์กรุงเทพ	เทสโก้	เดอะมอลล์
ข้าวหอมมะลิ 100% บัวทิพย์	5 กก.	160				119	
สุรินทร์ทิพย์	5 กก.	160	145		127		145
หงษ์ทอง (แดง)	5 กก.	160	150	134	135	132	142
มานูญครอง (แดง)	5 กก.	160	135	130	137	129	139.50
เกษตร (แดง)	5 กก.	140	135	117	130	123	
เกษตร (เขียว)	5 กก.	130/135	124	124	127	123	134
เบญจรงค์	5 กก.	160	125	109		129	114
ฉัตรทอง (แดง)	5 กก.	150	143	132	129		149
ฉัตรเพชร (เหลือง)	5 กก.	130	121	117			120
แสนดี (ลินสยาม)	5 กก.	160			118		140
บัณฑิตน้อย	5 กก.	160					122
ทุ่งกุลา	5 กก.	170	155				148
โคโค	5 กก.	165	142				119
ปิ่นเงินเพชร	5 กก.	180	179	99			
สุพรรณหงส์	5 กก.	135	119				98
ไทไท	5 กก.	165	155				161
ดอกเก๊กฮวย	5 กก.	150	139				135
ดอกบัว	5 กก.	145	129				
เทสโก้	5 กก.	135				102	
ส เชมราฐ	5 กก.	220	179				
อิมทิพย์ (วิถีไทย)	5 กก.	165	165	109			
อิมทิพย์ (กินรี)	5 กก.	165	165			109	
เพื่อนไทย	5 กก.	140	106				124.50
# ท็อป	5 กก.	150	130				
ช้างทิพย์	4 กก.	160	133			117	
ธนานันท์	5 กก.	180	*178		102		
บัวทอง	5 กก.	160	84				116
ชัยบุรีรักษ์	5 กก.	160					121
พนมรุ้ง	5 กก.	160			124	128	
ฉลาดชิม	5 กก.	110			106		
โสมเฟรสมาร์ท	5 กก.	140/150					135
ช้างเผือก	5 กก.	150	126				125
โกเด่นรฟ	5 กก.	150	119				
บึงไฟ	5 กก.	160	145				
ตราดาว	5 กก.	160	145				
บุรีมาศ	5 กก.	160	119				
สามเศ	5 กก.	160	145				
นกทาคู่	5 กก.	160	129				
ทวีชัย	5 กก.	160	145				
ข้าวหอมมะลิ 5%							
หงษ์ทอง (เขียว)	5 กก.	145	128	118	121		127
แสนดี (หอมทุ่งกุลา)	5 กก.	135	129		116		114

ชนิด	หน่วย	ราคา หน้าถุง	ท็อป	บีกชี	สหกรณ์กรุงเทพ	เทสโก้	เดอะมอลล์
หอมมะลิ 10%							
เซฟ	5 กก.		109				
หงษ์ทอง (ส้ม)	5 กก.	125	116		111		117
เกษตร (ม่วง)	5 กก.	115	109		110		113
# อิมทิพย์ (เขียว)	5 กก.	150	94			-	
# คุ่มค่า	5 กก.	95				95	
ข้าวหอมปทุมธานี 100%							
มาบุญครอง (เขียว)	5 กก.	120			107	99	86.50
ดอกบัว	5 กก.	140				98	
ข้าวผสม (ข้าวหอมมะลิและข้าวขาว)							
# มิตรภาพ (เขียว)	5 กก.	95	82		76	82	
# ชวนาไทย	5 กก.	110	82				
# สุพรรณหงส์	5 กก.	105	87			87	
# นั้ตรอรุณ(ส้ม)	5 กก.	105	94	89	96	94	89
# นั้ตรอรุณ(เขียว)	5 กก.					79	
# อิมทิพย์	5 กก.	120					
รุ่งทิพย์	5 กก.	135					
ปิ่นเงิน	5 กก.	140	92	91			
คุ่มค่า	5 กก.	85				75	
TESCO (เขียว)	5 กก.	105				86	
เบญจมาศ	5 กก.	99					
ข้าวหอมมะลิและข้าวมันปู							
ธัญญาทิพย์	5 กก.	170	148				
ธัญญาทิพย์	2 กก.	70	69		58		
ดอกมะลิ	2 กก.	70	64				
ท็อป	2 กก.	60					
เนเจอร์โชน	1.5 กก.	80	75			65	
ข้าวเหนียว							
ธัญญาทิพย์	1 กก.	30			30		
เทสโก้	2 กก.					63	
ข้าวกล้องหอมมะลิ 100 %							
คุ่มค่า	5 กก.	100				74	
เทสโก้	5 กก.	100				92	
ไวกิ่ง	5 กก.	150					108
เบญจรงค์	2 กก.	70					56
โฮมเฟรสมาร์ท	2 กก.	70					62
สุรินทร์ทิพย์	2 กก.	62			54		
ไวกิ่ง	2 กก.	70					65
ดอกบัว	2 กก.	-	60				
เนเจอร์โชน	1.5 กก.	70	50			65	
กฟผ	2 กก.	50	44			47	
# เกรทฮาเวสต์	2 กก.	80	75			75	74.25
นั้ตร	2 กก.	80					


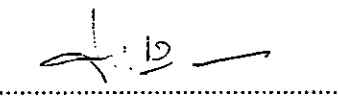
ไม่มีเครื่องหมายรูปพนมมือ

ชนิด	หน่วย	ราคา หน้าถุง	ท็อป	บีกชี	สหกรณ์กรุงเทพ	เทสโก	เดอะมอลล์
ข้าวกล้องหอมมะลิ 100 %							
มาบุญครอง	2 กก.	70	53	52	53.5	62	55
เพื่อนไทย	2 กก.		60				
ไทไท	2 กก.	70	58			65	66
# ดอกมะลิ	2 กก.	60	60				
# หงษ์ทอง	2.5 กก.	85	85	83	80	77	
เบญจรงค์	2 กก.	85	58			56	56
TOPS	2 กก.	50	43				
เทสโก้	2 กก.					41.5	41.50
แปดริ้ว	2 กก.	60	60				
ข้าวขาว 100%							
สุพรรณหงส์	5 กก.	90		76			
โคโค	5 กก.	85	79				76
ช้างเผือก	5 กก.	90	88				
นาทิพย์	5 กก.	80		69			
โอมเฟรสมาร์ท	5 กก.	85					77
ดอกบัว	5 กก.	95	89			85	
ธัญญรักษ์	5 กก.	95			75		75.50
พนมรุ้ง	5 กก.	95			87		
หงส์ทอง	5 กก.	95			90		95
เพื่อนไทย	5 กก.	100	89				
เกษตร(นำเงิน)	5 กก.	89	84	81	81		79
เบญจรงค์	5 กก.	95					84.25
เทสโก้ (นำเงิน)	5 กก.	80				77	
ปิ่นเงิน	5 กก.	85		74			
แสนดี	5 กก.	105	85				93
รุ่งทิพย์	5 กก.	90	75				
อิมทิพย์	5 กก.	95	74				
ชวานาไทย	5 กก.		75				
บัวทิพย์	5 กก.	100	89			85	
ภักตรา	5 กก.	80		75			
มาบุญครอง (ฟ้า)	5 กก.	95	89	84	88	84	86.50
ข้าวขาว 5%							
นาหลวง	5 กก.		85				
เกษตรกรไทย	5 กก.	80	70				
ข้าวขาว 10%							
มิตรภาพ (ชมพู)	5 กก.	85				77	
ท็อป	5 กก.		85				
ข้าวขาว 15%							
บีเคเค	5 กก.	95	73				
บัวหลวง	5 กก.	75				73	
ข้าวขาว 25%							
เฟิร์สท ไพรซ์	5 กก.			62			
กลีกรไทย	5 กก.	80		68			
ข้าวขาว (อื่น ๆ)							
คัมค่า (ขบ. 35 %)	5 กก.	68				62	
หงษ์ทอง (ข้าวสังข์หยด)	2 กก.		65				

ไม่มีเครื่องหมายรูปพนมมือ

รายงานการติดตามภาวะตลาด "ผลิตภัณฑ์มันปะหลัง"

ประจำวันที่ 30 มกราคม 2551

รายการสินค้า	หน่วย	ปีก่อน วันนี้ 30 ม.ค.50	ปีนี้ (2551)		+ เพิ่ม - ลด	สถานการณ์
			วันก่อน 25 ม.ค.	วันนี้ 30 ม.ค.		
1) ราคาซื้อขายในประเทศ มันเส้น ¹						ราคารับซื้อมันเส้นและแป้งมันปรับตัวสูงขึ้น เนื่องจากผู้ส่งออกมีความต้องการสินค้าเพื่อส่งมอบ ให้กับคู่ค้า ประกอบกับผลผลิตมีปริมาณออกสู่ตลาด น้อยไม่เพียงพอกับความต้องการของโรงงาน ทำให้ ราคาหัวมันสดอยู่ในเกณฑ์สูง ส่งผลให้ราคามันเส้น และแป้งมันสูงตามด้วย
- ส่งมอบ ณ คลังสินค้าเขต จ.อยุธยา	บาท/กก.		5.10-5.20	5.10-5.25	+0.05	
- ส่งมอบ ณ คลังสินค้าเขต จ.ชลบุรี	บาท/กก.		5.15-5.25	5.20-5.25	+0.05	
แป้งมันประเภทสตาร์ช ชั้นพิเศษ ²						
- ส่งมอบ ณ คลังสินค้าเขตกรุงเทพและปริมณฑล	บาท/กก.		11.80-12.00	11.80-12.20	+0.20	
2) ราคาส่งออก F.O.B. มันเส้น ¹	US\$/ตัน		168-170	168-170		
	บาท/กก.		5.53-5.60	5.53-5.60		
แป้งมันประเภทสตาร์ช ชั้นพิเศษ ²	US\$/ตัน		370-380	370-380		
	บาท/กก.		12.20-12.53	12.20-12.53		
มันอัดเม็ดแข็ง	US\$/ตัน		-	-		
	บาท/กก.		-	-		
3) ราคาขายส่งตลาด กทม.						ผู้รายงาน.....  (นางกฤษณา พลศักดิ์) ผู้ตรวจ.....  (นางประชุม กษมาประพฤทธิ์)
แป้งมัน - ซุปเปอร์ไฮเกรด	บาท/กก.	8.50-9.00	12.75-13.00	12.75-13.00		
- ละเอียดย่างดี	บาท/กก.	11.66-12.00	16.40-16.60	16.40-16.60		
- ละเอียดย่างรอง	บาท/กก.	11.33-11.66	15.00-15.50	15.00-15.50		
- สาคุเม็ดเล็ก	บาท/กก.	12.33-12.66	17.00-17.50	17.00-17.50		
- สาคุเม็ดใหญ่	บาท/กก.	15.00-16.00	18.50-19.00	18.50-19.00		
* อัตราแลกเปลี่ยน ณ วันที่ 22 ม.ค.51 (32.9803)						

รายงานการติดตามภาวะตลาด "กระเทียม" ในกรุงเทพมหานคร
ประจำวันที่ 30 มกราคม 2551

บาท/กก.

รายการสินค้า	ราคาขายส่ง			+ เพิ่ม - ลด	ราคาขายปลีก			+ เพิ่ม - ลด	สถานการณ์
	วันนี้ ปีก่อน 30 ม.ค.50	ปีนี้ (2551)			วันนี้ ปีก่อน 30 ม.ค.50	ปีนี้ (2551)			
		วันก่อน 25 ม.ค.	วันนี้ 30 ม.ค.			วันก่อน 25 ม.ค.	วันนี้ 30 ม.ค.		
กระเทียมแห้งมัดจุก หัวใหญ่	84-86	-	-		100-105	-	-		กระเทียม ราคาอ่อนตัวลง เนื่องจากภาวะ การซื้อขายโดยทั่วไปค่อนข้างซบเซา ประกอบกับ ผลผลิตรุ่นใหม่ใกล้ออกสู่ตลาดแล้ว ทำให้ผู้ค้าที่มี สินค้าอยู่ในสต็อกต่างระบายสินค้าออกสู่ตลาด และ ปรับราคาจำหน่ายลดลง
หัวกลาง	66-68	-	-		75-80	-	-		
หัวเล็ก	60-64	-	-		70-75	-	-		
กระเทียมแห้งตัดจุก หัวใหญ่	80-84	24-25	23-24	-1	90-95	-	-		
หัวกลาง	74-76	22-24	21-22	-1 ถึง -2	80-85	-	-		
หัวเล็ก	70-72	20-22	19-20	-1 ถึง -2	75-80	-	-		
กระเทียมแกะกลีบ กลีบใหญ่	100-105	28-30	25-26	-3 ถึง -4	110-120	44-46	40-44	-2 ถึง -4	
กลีบกลาง	92-96	24-26	23-24	-1 ถึง -2	100-110	38-40	36-38	-2	
กลีบเล็ก	85-88	22-24	20-22	-2	90-95	34-36	34-36		

ผู้รายงาน.....
(นางกฤษณา พลศักดิ์)


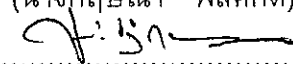
ผู้ตรวจ.....
(นางประชুম กษมาประพุกธิ์)

รายงานการติดตามภาวะตลาด "หอมแดง" ในกรุงเทพมหานคร

ประจำวันที่ 30 มกราคม 2551

บาท/กก.

รายการสินค้า	ราคาขายส่ง			+ เพิ่ม - ลด	ราคาขายปลีก			+ เพิ่ม - ลด	สถานการณ์
	วันนี้	ปีนี้ (2551)			วันนี้	ปีนี้ (2551)			
	ปีก่อน	วันก่อน	วันนี้		ปีก่อน	วันก่อน	วันนี้		
	30 ม.ค.50	25 ม.ค.	30 ม.ค.		30 ม.ค.50	25 ม.ค.	30 ม.ค.		
หอมแดงภาคเหนือมัดจุกหัวใหญ่	18-19	20-22	18-20	-2	28-30	30-35	28-30	-2 ถึง -5	หอมแดง ผลผลิตมีปริมาณออกสู่ตลาดเพิ่มมากขึ้น โดยเฉพาะหอมแดงจังหวัดศรีสะเกษ ทำให้ภาวะการซื้อขายโดยทั่วไปอ่อนตัวลง
หัวกลาง	15-16	16-18	16-17	-1	25-26	28-30	26-28	-2	
หัวเล็ก	13-14	13-14	12-13	-1	20-25	25-26	20-25	-1 ถึง -5	
หอมแดงภาคเหนือตัดจุกหัวใหญ่	20-22	24-25	22-23	-2	35-36	36-40	34-36	-2 ถึง -4	
หัวกลาง	17-18	20-22	18-20	-2	30-32	34-36	30-34	-2 ถึง -4	
หัวเล็ก	15-16	14-15	13-14	-1	25-28	28-30	25-30	-3	
หอมแดงศรีสะเกษมัดจุกหัวใหญ่	16-17	18-20	17-18	-1 ถึง -2	28-30	30-35	28-30	-2 ถึง -5	
หัวกลาง	14-15	15-16	14-15	-1	25-26	28-30	26-28	-2	
หัวเล็ก	12-13	12-13	11-12	-1	20-25	25-26	20-25	-1 ถึง -5	
หอมแดงศรีสะเกษตัดจุกหัวใหญ่	19-20	22-23	20-22	-1 ถึง -2	35-36	36-40	34-36	-2 ถึง -4	
หัวกลาง	16-17	18-20	17-18	-1 ถึง -2	30-32	34-36	30-34	-2 ถึง -4	
หัวเล็ก	14-15	12-14	12-13	-1	25-28	28-30	25-30	-3	

ผู้รายงาน..... 
 (นางกฤษณา พลศักดิ์)
 ผู้ตรวจ..... 
 (นางประชুম กษมาประพฤทธิ์)

รายงานการติดตามภาวะตลาด "ปาล์มน้ำมัน และน้ำมันปาล์ม" ในกรุงเทพมหานคร

ประจำวันที่ 30 มกราคม 2551

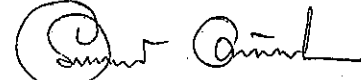
ก. ราคาปาล์มสด

รายการ	หน่วย บาท	ราคาขายส่ง			+ เพิ่มขึ้น - ลดลง	ภาวะการค้า
		ราคาวันปีก่อน	ราคาวันก่อน	ราคาวันนี้		
		30 ม.ค. 50	29 ม.ค. 51	30 ม.ค. 51		
ผลปาล์มทะเลาย (ราคาโรงสกัดรับซื้อ)						
คุณภาพ เปอร์เซนต์น้ำมัน (คละ)						<p>ผลปาล์มทะเลาย</p> <p>ราคาลดลงในหลายพื้นที่ เพื่อให้สอดคล้องกับความต้องการและภาวะตลาด ขณะที่ผลปาล์มคุณภาพเปอร์เซนต์น้ำมัน 17% ราคายังคงทรงตัว</p> <p>น้ำมันปาล์มดิบ</p> <p>ราคาสูงขึ้น เนื่องจากราคาตลาดมาเลเซียยังอยู่ในเกณฑ์สูง ขณะที่ความต้องการของตลาด จากพลังงานทางเลือกใหม่ และอุตสาหกรรมต่อเนื่องยังมีอยู่บางส่วน จึงเป็นผลให้ระดับราคาเคลื่อนไหวเล็กน้อย</p> <p>อนึ่ง น้ำมันปาล์มสำเร็จรูป เริ่มมีออกสู่ตลาดเพิ่มมากขึ้น แต่ภาวะตลาดไม่คล่องตัว บางตราจึงแจ้งปรับราคาจำหน่ายลดลง และมีการส่งเสริมการขาย เพื่อให้ตลาดคล่องตัวขึ้น</p>
- จ.กระบี่	กก.	2.80 - 3.65	5.30 - 5.90	5.30 - 5.90		
- จ.สุราษฎร์ธานี	กก.	3.15 - 3.25	5.70 - 5.90	5.50 - 5.80	-0.10 ถึง -0.20	
- จ.ชุมพร	กก.	3.10 - 3.30	5.70 - 5.80	5.50 - 5.60	-0.20	
- จ.ตรัง	กก.	3.30 - 3.65	5.60 - 5.90	5.60 - 5.90		
- จ.สตูล	กก.	3.10 - 3.20	5.70 - 5.85	5.60 - 5.75	-0.10	
คุณภาพ เปอร์เซนต์น้ำมัน (15%)	กก.	2.80 - 3.00	5.30 - 5.40	5.30 - 5.40		
- จ.กระบี่	กก.	2.82 - 3.10	5.11 - 5.70	4.94 - 5.60	-0.10 ถึง 0.17	
- จ.สุราษฎร์ธานี	กก.	3.00	5.40	5.20	-0.20	
- จ.ชุมพร	กก.	2.82	5.11	4.94	-0.17	
- จ.ตรัง	กก.	3.10	5.40	5.40		
- จ.สตูล	กก.	3.10	5.40	5.40		
คุณภาพ เปอร์เซนต์น้ำมัน (17%)	กก.	3.05	5.70	5.60	-0.10	
- จ.กระบี่	กก.	2.80	5.30	5.30		
- จ.สุราษฎร์ธานี	กก.	3.00 - 3.65	5.40 - 5.90	5.40 - 5.90		
- จ.ชุมพร	กก.	3.25	5.90	5.80	-0.10	
- จ.ตรัง	กก.	3.30	5.80	5.60	-0.20	
- จ.สตูล	กก.	3.65	5.90	5.90		
ผลปาล์มร่วง จ.ชุมพร	กก.	3.20	5.90	5.80	-0.10	
น้ำมันปาล์มดิบ (ราคาซื้อขายทั่วไปส่งมอบถึงผู้ซื้อ)						
- เกรด A (น้ำมันจากเปลือก)	กก.	4.20 - 4.50	7.30 - 8.30	7.30 - 8.30		
- เกรด B (น้ำมันรวม)	กก.	18.50 - 18.75	34.25 - 34.50	34.50 - 34.75	+0.25	
น้ำมันปาล์มดิบ (ตลาดมาเลเซีย)	กก.	17.50 - 17.75	33.25 - 33.50	33.25 - 33.50		
น้ำมันเมล็ดในปาล์มดิบ	กก.	19.28	32.72	-		
น้ำมันเมล็ดในปาล์มดิบ	กก.	19.25 - 19.75	36.00 - 36.25	36.00 - 36.25		

รายการ	หน่วย บาท	ราคาขายส่ง			+ เพิ่มขึ้น - ลดลง	ภาวะการค้า
		ราคาวันปีก่อน	ราคาวันก่อน	ราคาวันนี้		
		30 ม.ค. 50	29 ม.ค. 51	30 ม.ค. 51		
น้ำมันปาล์มบริสุทธิ์ *(ราคาซื้อขายทั่วไปส่งมอบถึงผู้ซื้อ)						
- โอเลอิน	กก.	23.29 - 23.66	42.36 - 43.10	42.36 - 43.10		
- สเตอริน	กก.	16.00 - 16.25	32.50 - 33.00	32.50 - 33.00		
น้ำมันปาล์มสำเร็จรูป (ราคารวม VAT)						
- ราคาขายส่ง (โรงกลั่นส่งมอบถึงยี่บัว)						
- ชนิดบรรจุปีบ 12.50 กก.	กก.	29.20 - 29.60	49.60 - 50.40	49.60 - 50.40		
- ตรามรกต	ปีบ	370	620	620		
- ตราหยก	ปีบ	370	625	625		
- ตราโอลีน	ปีบ	365	620	620		
- ตราเกสร	ปีบ	370	630	630		
- ชนิดบรรจุขวด 1 ลิตร (12 ขวด/หีบ)	ขวด	27.50 - 28.33	45.42 - 46.67	45.42 - 46.67		
- ตรามรกต	หีบ	340	545	545		
- ตราหยก	หีบ	335	560	560		
- ตราโอลีน	หีบ	340	550	550		
- ตราเกสร	หีบ	330	555	550		
- ราคาขายปลีก ในตลาดกรุงเทพฯ						
- ชนิดบรรจุปีบ	กก.	30 - 33	50 - 52	50 - 52		
- ชนิดบรรจุขวด 1 ลิตร	ขวด	30 - 34	47 - 49	47 - 49		
หมายเหตุ : * น้ำมันปาล์มบริสุทธิ์เป็นราคาไม่รวม VAT						

น้ำมันปาล์มตลาดมาเลเซีย
ณ วันที่ 29 มกราคม 2551
น้ำมันปาล์มดิบ ส่งมอบเดือน มกราคม-กุมภาพันธ์ 2551
 ราคาเฉลี่ยตันละ **3,202.50** ริงกิตหรือ กก.ละ **32.72** บาท
โอเลอิน ส่งมอบเดือน กุมภาพันธ์ 2551
 ราคาเฉลี่ยตันละ \$ **1062.50** หรือ กก.ละ **35.11** บาท
RBD สเตอริน ส่งมอบเดือน กุมภาพันธ์ 2551
 ราคาเฉลี่ยตันละ \$ **980** หรือ กก.ละ **32.39** บาท
 อัตราแลกเปลี่ยน **US\$ = 33.0460** บาท (อัตรากลาง)
1 ริงกิต = 10.21655 บาท (อัตรากลาง)


- 5



 (นางอมราพร อินทร์แมน)

รายงานการติดตามภาาและราคา ถั่วเหลืองและผลิตภัณฑ์ และน้ำมันรัว ในตลาดกรุงเทพมหานคร
 ประจำวันที่ 30 มกราคม 2551

Agri_35 รายงาน 3:รายงาน สผส.

รายการสินค้า	หน่วย	ปีก่อน วันนี้ 30 ม.ค. 50	ราคาขายส่ง		+ เพิ่ม - ลด	สถานการณ์
			วันก่อน 25 ม.ค. 51	วันนี้ 30 ม.ค. 51		
เมล็ดถั่วเหลือง						
เกรดแปรรูปผลิตภัณฑ์อาหาร	บาท/กก.	15.00 - 15.50	21.00 - 22.00	22.00 - 23.00	+ 1	เมล็ดถั่วเหลือง ราคาสูงขึ้นเนื่องจากเป็นช่วงปลายฤดูการผลิตถั่วเหลือง ฤดูฝน ปริมาณสินค้าออกสู่ตลาดน้อยไม่เพียงพอกับความต้องการ ของตลาด ประกอบกับเมล็ดถั่วเหลืองในตลาดต่างประเทศ มีราคาอยู่ในเกณฑ์สูง คาดว่าถั่วเหลืองรุ่นใหม่จะออกสู่ตลาด ประมาณเดือนมีนาคมนี้
เกรดผลิตอาหารสัตว์	บาท/กก.	13.00 - 13.75	19.00 - 20.00	20.00 - 21.00	+ 1	
เกรดสกัดน้ำมัน (สกัดน้ำมันความชื้นไม่เกิน 13%)	บาท/กก.	11.50	17.00 - 17.50	17.50 - 18.00	+ 0.50	
น้ำมันถั่วเหลืองบริสุทธิ์						
ชนิดบรรจุถัง (200 ลิตร)	บาท/กก.	29.64 - 31.53	41.18 - 43.33	41.18 - 43.33		
ชนิดบรรจุปีป 13.75 ลิตร	บาท/กก.	35.89 - 36.80	46.65 - 49.65	46.65 - 49.65		
ชนิดบรรจุขวด 1 ลิตร (หน้าโรงงาน)						
ตรางุ่น	บาท/ขวด	34.00 - 34.25	42.50 - 43.06	42.50 - 43.06		
ตราก๊าก	บาท/ขวด	33.92 - 34.17	42.42 - 42.92	42.42 - 42.92		
ชนิดบรรจุขวด 1 ลิตร (ขายส่ง)						
ตรางุ่น	บาท/ขวด	34.25 - 34.67	44.58 - 45.00	44.58 - 45.00		
ตราก๊าก	บาท/ขวด	34.25 - 34.58	44.25 - 44.75	44.25 - 44.75		
น้ำมันรำข้าวบริสุทธิ์						
ชนิดบรรจุปีป 13.75 ลิตร	บาท/กก.	34.41 - 34.75	45.12 - 47.20	45.12 - 47.20		
ชนิดบรรจุขวด 1 ลิตร (หน้าโรงงาน)						
ตราคิง	บาท/ขวด	33.42 - 33.65	42.42 - 43.00	42.42 - 43.00		
ตราชิม	บาท/ขวด	32.99 - 33.53	42.33 - 42.83	42.33 - 42.83		
ราคาขายปลีก - ชนิดขวด 1 ลิตร						
น้ำมันถั่วเหลือง						
- ตรางุ่น	บาท/ขวด	36.00 - 38.00	45.50 - 47.00	45.50 - 47.00		
- ตราก๊าก	บาท/ขวด	35.50 - 38.00	45.50 - 47.00	45.50 - 47.00		
น้ำมันรำข้าวบริสุทธิ์						
- ตราคิง	บาท/ขวด	36.00 - 38.00	45.50 - 47.00	45.50 - 47.00		
- ตราชิม	บาท/ขวด	35.50 - 38.00	45.50 - 47.00	45.50 - 47.00		


ผู้รายงาน.....
 (นางลัดดา บุญมา)

ผู้ตรวจ.....
 (นางอมราพร อินทร์แมน)


รายงานการตีพิมพ์ภาวะและราคา "วัตถุดิบอาหารสัตว์" ในภาคกรุงเทพมหานคร
 ประจำวันที่ 30 มกราคม 2551

Apt_35 รายงาน ปริมาณ ค่าป.

รายการสินค้า	หน่วย บาท	ปีก่อน วันนี้ 30 ม.ค. 50	ปีนี้ (2551)		+ เพิ่ม - ลด	สถานการณ์
			วันก่อน 29 ม.ค.	วันนี้ 30 ม.ค.		
ปลาป่น						<p>ปลาป่น ราคาทรงตัว สำหรับปลาป่นเกรดกุ้ง ราคา กก.ละ 28.80 บาท</p> <p>เมล็ดถั่วเหลือง ราคาสูงขึ้นเนื่องจากเป็นช่วงปลายฤดู การผลิตถั่วเหลืองฤดูฝน ปริมาณสินค้าออกสู่ตลาดน้อยไม่เพียงพอ กับความต้องการของตลาด ประกอบกับเมล็ดถั่วเหลืองในตลาดต่าง ประเทศมีราคาอยู่ในเกณฑ์สูง คาดว่าถั่วเหลืองรุ่นใหม่จะออกสู่ ตลาดประมาณเดือนมีนาคมนี้</p>
โปรตีนร้อยละ 60 ขึ้นไป กลิ่นเบอร์ 1	กก.	22.50	28.10	28.10		
โปรตีนร้อยละ 60 ลงมา กลิ่นเบอร์ 1	กก.	21.80	27.40	27.40		
โปรตีนร้อยละ 60 ขึ้นไป กลิ่นเบอร์ 2	กก.	20.90	25.50	25.50		
โปรตีนร้อยละ 60 ลงมา กลิ่นเบอร์ 2	กก.	20.10	24.60	24.60		
โปรตีนร้อยละ 60 ขึ้นไป กลิ่นเบอร์ 3	กก.	18.50	24.50	24.50		
โปรตีนร้อยละ 60 ลงมา กลิ่นเบอร์ 3	กก.	17.60	23.60	23.60		
หัวปลา โปรตีนร้อยละ 45 - 51.99	กก.	17.80	25.70	25.70		
ปลาขาย โปรตีนร้อยละ 60	กก.	16.80	23.30	23.30		
กากถั่วเหลือง						
นำเข้า โปรตีนร้อยละ 42-45	กก.	10.20 - 10.30	16.50 - 16.60	16.50 - 16.60		
นำเข้า โปรตีนร้อยละ 46-48	กก.	-	-	-		
ผลิตในประเทศ (เมล็ดในประเทศ)	กก.	11.00 - 11.10	17.25 - 17.75	17.25 - 17.75		
ผลิตในประเทศ (เมล็ดนำเข้า)	กก.	10.60 - 10.70	16.85 - 16.95	16.85 - 16.95		
เมล็ดถั่วเหลือง						
เกรดสกัดน้ำมัน (สกัดน้ำมันความชื้นไม่เกิน 13%)	กก.	11.50	17.00 - 17.50	17.50 - 18.00	+ 0.50	

ผู้รายงาน..... 

(นางลัดดา บุญมา)

ผู้ตรวจ..... 

(นางอมราพร อินทร์แมน)

รายงานการติดตามภาวะตลาด "ทานตะวันและผลิตภัณฑ์" ในกรุงเทพมหานคร
 ประจำวันที่ 30 มกราคม 2551

Agri_35 รายงานประจำวัน หน้า 1

รายการสินค้า	หน่วย	ปีก่อน วันนี้ 30 ม.ค. 50	ปีนี้ (2551)		+ เพิ่ม - ลด	สถานการณ์
			วันก่อน 25 ม.ค. 51	วันนี้ 30 ม.ค. 51		
ราคาขายส่ง						
เมล็ดทานตะวัน						เมล็ดทานตะวัน ราคาสูงขึ้นเนื่องจากเป็นช่วงต้นฤดูการผลิต ปริมาณสินค้าออกสู่ตลาดน้อย ในขณะที่โรงงานสกัดน้ำมัน มีความต้องการเพิ่มขึ้น ประกอบกับเมล็ดทานตะวันในตลาดต่างประเทศ มีราคาสูงขึ้น ส่งผลให้เมล็ดทานตะวันในประเทศปรับตัวสูงขึ้นตาม
ราคาที่จุดรับซื้อ ณ แหล่งผลิต	บาท/กก.	12.10 - 12.20	18.25 - 19.25	18.50 - 19.50	+ 0.25	
ราคาที่โรงงานหีบรับซื้อหน้าโรงงาน	บาท/กก.	12.40 - 12.50	18.65 - 19.65	18.90 - 19.90	+ 0.25	
กากทานตะวัน (ผลิตภายในประเทศ)	บาท/กก.	-				
น้ำมันทานตะวันสำเร็จรูป						
ราคาที่โรงงานกลั่นขายส่งถึงมือผู้ซื้อ	บาท/หีบ	525 - 535	625 - 635	625 - 635		
ชนิดบรรจุขวด (12 ขวด/หีบ)						
ตราภู็ก (น้ำมันในประเทศ)	บาท/ขวด	43.75 - 44.17	52.50 - 52.92	52.50 - 52.92		
ตราซิม (น้ำมันในประเทศ)	บาท/ขวด	44.05 - 44.58	52.08 - 52.67	52.08 - 52.67		
ราคาขายปลีก						
ชนิดบรรจุขวด (12 ขวด/หีบ)						
ตราภู็ก (น้ำมันในประเทศ)	บาท/ขวด	45.00 - 46.50	55.00 - 57.00	55.00 - 57.00		
ตราซิม (น้ำมันในประเทศ)	บาท/ขวด	45.50 - 46.50	55.00 - 57.00	55.00 - 57.00		

ผู้รายงาน.....
 (นางลัดดา บุญมา)

ผู้ตรวจ.....
 (นางอมราพร อินทร์แมน)


รายงานการติดตามภาวะและราคา "สุกร" ในตลาดกรุงเทพมหานคร

วันที่ 30 มกราคม 2551

หน่วย : บาท/ตัว/กก.

รายการ	ราคาขายส่ง			+เพิ่ม -ลดลง	ราคาขายปลีก			+เพิ่ม -ลดลง	ภาวะการค้า
	ราคาวันนี้ปีก่อน	ราคาวันก่อน	ราคาวันนี้		ราคาวันนี้ปีก่อน	ราคาวันก่อน	ราคาวันนี้		
	30 ม.ค. 50	28 ม.ค. 51	30 ม.ค. 51		30 ม.ค. 50	28 ม.ค. 51	30 ม.ค. 51		
สุกร									
ลูกสุกร ทัวไป (นน. 12 กก./ตัว)	600	1,300	1,300						สุกรมี่ชีวิต วันพระนี้ (30 ม.ค.51) สุกรมี่ชีวิต (ฟาร์ม) ราคาสูงขึ้นอีก จากเดิม กก.ละ 50 - 51 บาท เป็น กก.ละ 57 - 58 บาท ซึ่งผู้เลี้ยงแจ้งว่า ช่วงกลางสัปดาห์ โรงฆ่าบางพื้นที่เสนอราคา รับซื้อสุกรมี่ชีวิตสูงขึ้นเป็นกก.ละ 52-53 บาท ส่งผลให้วันพระนี้ราคาเคลื่อนไหวสูงขึ้น ทั้งนี้ เป็นผลจากปริมาณสุกรมี่ชีวิตที่โตได้ขนาดที่ ตลาดต้องการน้อยลง ส่วนใหญ่จะเป็นสุกรที่ มีขนาดเล็ก น้ำหนักประมาณ 95 - 100 กก. จากปัญหาการเกิดโรคท้องเสีย ทำให้สุกรเสีย หายและโตช้า ประกอบกับผู้เลี้ยงยังมีต้นทุนใน การเลี้ยงที่สูงขึ้น
ลูกสุกร ซี.พี. (นน. 16 กก./ตัว)	800	1,500	1,500		(ราคาลูกสุกรและสุกรมี่ชีวิตเป็น ราคา ณ แหล่งผลิต)				
สุกรมี่ชีวิต ทัวไป	30.00 - 31.00	48.00 - 50.00	55.00 - 57.00	+7					
สุกรมี่ชีวิต ฟาร์ม	31.00 - 32.00	50.00 - 51.00	57.00 - 58.00	+7					
สุกรชำแหละ ทัวไป	38.00 - 39.00	60.00 - 61.00	60.00 - 61.00						
สุกรชำแหละ ฟาร์ม	39.00 - 40.00	61.00 - 62.00	61.00 - 62.00						
สุกรชำแหละ เนื้อสัน - สันใน	76 - 77	91 - 93	91 - 93		85 - 90	100 - 105	100 - 105		
- สันนอก	70 - 72	89 - 90	89 - 90		80 - 85	98 - 100	98 - 100		
เนื้อแดง - ตะโพก	59 - 60	84 - 85	84 - 85		80 - 85	95 - 100	95 - 100		
- ไหล่	52 - 55	79 - 80	79 - 80		78 - 80	95 - 100	95 - 100		
เนื้อสามชั้น	70 - 74	80 - 88	80 - 88		78 - 80	95 - 98	95 - 98		
มันแข็ง	22 - 25	38 - 40	38 - 40		25 - 28	42 - 45	42 - 45		
เศษมัน	13 - 16	25 - 28	25 - 28		14 - 18	35 - 40	35 - 40		
มันเปลว	10 - 11	20 - 22	20 - 22		12 - 13	25 - 30	25 - 30		

F. สุกร/ลิต้า


 ผู้รายงาน
 (นางอมราพร อินทร์แมน)

หมายเหตุ : ราคาขายส่งเนื้อสันใน - มันเปลว ใช้เพื่อศึกษาวิเคราะห์ที่ไม่สมควรเผยแพร่


ฝ่ายติดตามและประเมินภาวะตลาดสินค้าเกษตร สำนักส่งเสริมการค้าสินค้าเกษตร โทร. 02-5475400

รายงานการติดตามภาวะและราคา "สัตว์น้ำ" ในตลาดกรุงเทพมหานคร
ประจำวัน ที่ 30 มกราคม 2551

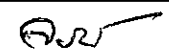
บาท : ก.ก.

รายการ	ราคาขายส่ง			+ เพิ่ม - ลดลง	ราคาขายปลีกตลาด กทม.			+ เพิ่ม - ลดลง	ภาวะการค้า
	ปีก่อน 30 ม.ค. 50	วันก่อน 29 ม.ค. 51	วันนี้ 30 ม.ค. 51		ปีก่อน 30 ม.ค. 50	วันก่อน 29 ม.ค. 51	วันนี้ 30 ม.ค. 51		
กุ้งขาว	ตลาดกลางสมุทรสาคร								
- (40 ตัว/กก.)	165	155	155		220 - 240	200 - 220	200 - 220		สัตว์น้ำ ราคาขายส่งสัตว์น้ำขององค์การ สะพานปลาเปลี่ยนแปลงตามปริมาณ และ คุณภาพของสินค้าที่ส่งเข้าตลาด
- (50 ตัว/กก.)	130	145	145		190 - 210	170 - 180	170 - 180		
- (60 ตัว/กก.)	110	120	120		160 - 170	150 - 160	150 - 160		
- (70 ตัว/กก.)	110	110	110		145 - 150	140 - 150	140 - 150		
- (80 ตัว/กก.)	100	100	100		140 - 145	130 - 140	130 - 140		
	องค์การสะพานปลา								
กุ้งก้ามกราม (กลาง)									
- (ปอเลี้ยงไทย 15-16 ตัว/กก.)	200 - 280	160 - 190	160 - 190		240 - 300	240 - 260	240 - 260		
ปลาหมึกกล้วยคละ	50 - 80	80 - 100	70 - 80	-10 ถึง -20	110 - 130	120 - 130	120 - 130		
ปลาหมึกกระดองคละ	60 - 90	90 - 100	90 - 100		110 - 130	120 - 130	120 - 130		
หอยแครงคละ	25 - 30	20 - 25	20 - 25		40 - 55	40 - 55	40 - 55		
หอยลายคละ	30 - 50	40 - 60	40 - 60		70 - 90	70 - 80	70 - 80		
หอยแมลงภู่คละ	15 - 20	15 - 20	15 - 20		30 - 40	30 - 35	30 - 35		
ปลาทุสด (9-12 ตัว/กก.)	35 - 55	40 - 50	40 - 50		50 - 80	50 - 70	50 - 70		
ปลาช่อน	60 - 80	80 - 90	80 - 90		100 - 120	100 - 120	100 - 120		
ปลาดุก (บึกอูย)	20 - 40	30 - 35	30 - 35		50 - 55	45 - 50	45 - 50		
ปลานิล	25 - 35	30 - 35	30 - 35		35 - 55	40 - 55	40 - 55		

ผู้ตรวจ.....


(นางอมราพร อินทร์แมน)

ผู้รายงาน.....



(นางจิริย์ สมชีพ)

รายงานการติดตามภาวะตลาด ยางพารา

ประจำวันที่ 30 มกราคม 2551

รายการ	หน่วย	วันนี้ปีก่อน	ราคาก่อน	ราคาวันนี้	+ เพิ่มขึ้น	ภาวะการค้า	
		30 ม.ค. 50	29 ม.ค. 51	30 ม.ค. 51	- ลดลง		
ยางแผ่นดิบชั้น 3							
ราคาเกษตรกรขายได้							
- จ.สุราษฎร์ธานี	กก.	73.00	78.40	78.80	+0.40	ยางพารา ราคาสูงขึ้น เนื่องจากประเทศผู้ใช้อย่าง(จีน) รับซื้อยางเพื่อเก็บเข้าสต็อกไว้ก่อนปิดช่วงตรุษจีน ประกอบกับเป็นช่วงฤดูต้นยางเริ่มผลัดใบในบางพื้นที่ ทำให้ปริมาณผลผลิตลดลง	
- จ.สงขลา	กก.	72.40	78.55	79.00	+0.45		
- จ.นครศรีธรรมราช	กก.	73.00	78.65	79.05	+0.40		
ราคาตลาดกลาง							
- จ.สุราษฎร์ธานี	กก.	73.87	80.80	81.11	+0.31		
- จ.สงขลา	กก.	73.50	80.49	80.89	+0.40		
- จ.นครศรีธรรมราช	กก.	74.09	80.49	80.91	+0.42		
ยางแผ่นรมควันชั้น 3							
ราคา FOB ชั้น 3 กรุงเทพ	กก.	80.05	86.30	87.30	+1.00		

ผู้รายงาน.....

 ๓๐/๑

(นางสาวพิณชา กระบี่ทอง)

รายงานการติดตามภาวะตลาดสินค้าในกรุงเทพมหานคร
 ประจำวันที่ 30 มกราคม 2551 สิบเวลา 9.00 - 12.00

หน่วย : บาท/กก.

ลำดับ ที่	รายการ	ราคาขายส่ง (ตลาดปากคลอง)				ราคาขายปลีก (ตลาดทั่วไป)								สถานการณ์
		คง			เปลี่ยนแปลง +เพิ่ม -ลด	คง			เปลี่ยนแปลง +เพิ่ม -ลด	คิด			เปลี่ยนแปลง +เพิ่ม -ลด	
		วันเฝ้าก่อน 30 มค.50	วันก่อน 29 มค.51	วันนี้ 30 มค.51		วันเฝ้าก่อน 30 มค.50	วันก่อน 29 มค.51	วันนี้ 30 มค.51		วันเฝ้าก่อน 30 มค.50	วันก่อน 29 มค.51	วันนี้ 30 มค.51		
ผักใบ														
1	ผักคะน้า	10-14	12-16	12-16		15-18	20-25	20-25		20-25	28-30	28-30	กะหล่ำดอกและผักกะเจต ราคาอ่อนตัวลง เนื่องจากปริมาณผลผลิตรุ่นใหม่จากแหล่งผลิตต่างๆ มีมาก เกษตรกรสามารถเก็บเกี่ยวออกสู่ตลาดได้ต่อเนื่อง	
2	ผักบุ้งจีน	8-10	15-20	15-20		15-18	20-25	20-25		20-25	28-30	28-30		
3	ผักกวางตุ้ง	5-8	6-10	6-10		10-15	12-15	12-15		18-20	18-20	18-20		
4	ผักกาดหอม	8-10	12-15	12-15		12-15	18-20	18-20		16-18	25-30	25-30		
5	ผักกาดขาวปลี	4-6	12-14	12-14		10-12	20-25	20-25		15-18	28-30	28-30		
6	กะหล่ำปลี	6-8	8-10	8-10		12-15	15-16	15-16		18-20	18-20	18-20		
7	ผักชี*	30-35	70-80	70-80		3-4	9-10	9-10		5-6	11-12	11-12		
8	ต้นหอม*	15-20	30-35	30-35		3-4	4-5	4-5		5-6	6-7	6-7		
9	ชี้นฉ่าย*	15-20	20-25	20-25		3-4	4-5	4-5		5-6	6-7	6-7		
ผักผล														
1	มะระจีน	15-20	18-24	18-24		20-22	22-25	22-25		25-30	28-30	28-30		
2	มะเขือเทศสีดา	12-18	8-10	8-10		18-20	12-15	12-15		25-30	20-25	20-25		
3	มะเขือเทศผลใหญ่	10-12	6-8	6-8		15-20	12-15	12-15		22-25	18-22	18-22		
4	มะเขือเจ้าพระยา	12-15	14-20	14-20		20-25	20-25	20-25						
5	ถั่วฝักยาว	25-35	18-25	18-25		35-38	20-25	20-25		40-45	30-35	30-35		
6	แตงกวา	18-20	10-15	10-15		25-28	15-18	15-18		30-35	20-25	20-25		
7	ฟักเขียว	6-9	8-12	8-12		10-12	12-14	12-14		15-20	15-20	15-20		
8	พริกสดชี้ฟ้า*	30-35	15-20	15-20		4-5	3-4	3-4						
9	พริกชี้หนู (จินดา)*	25-30	25-30	25-30		4-5	4-5	4-5						
10	มะนาวแป้น (เบอร์ 1-2)/ผล	2.30-2.80	1.30-1.70	1.30-1.70		2.75-3.00	1.75-2.00	1.75-2.00						
	(เบอร์ 3-4)/ผล	1.50-2.00	0.70-1.00	0.70-1.00		2.00-2.50	1.00-1.50	1.00-1.50						
ผักหัว														
1	กะหล่ำดอก	6-10	12-16	10-15	-1ถึง-2	12-18	18-20	18-20		20-25	22-25	22-25	สมุทรินทร์ (นางวสุกรรัตน์ จันทร์ประทีป) (ผู้ตรวจ) (นางสาวผลิภา สุวรรณลักษณ์)	
2	หัวผักกาด	6-8	8-12	8-12		12-14	12-15	12-15		15-18	20-25	20-25		
ผักน้ำ														
1	ผักกะเจต** (1 กำ)	24-25	16-20	13-18	-2ถึง-3	30-35	20-25	20-25						
2	ผักบุ้งไทย** (10 กำ)	50-60	60-70	60-70		7-8	7-8	7-8						
อื่น ๆ														
1	หน่อไม้ฝรั่ง	48-50	50-60	50-60		55-60	65-70	65-70		62-65	75-80	75-80		
2	ข้าวโพดฝักอ่อน	24-26	24-28	24-28		30-35	30-35	30-35						

หมายเหตุ * ราคาขายปลีก หน่วย : บาท/ขีด

**ราคาขายปลีก หน่วย : บาท/กำ