

ภาวะตลาดสินค้าข้าว ประจำวันที่ 18 มกราคม 2551

ชนิด	สัปดาห์ก่อน ต่ำ-สูง	วันนี้อยู่ก่อน 18 ม.ค.51	วันก่อน 17 ม.ค.51	วันนี้ 18 ม.ค.51	เปรียบเทียบ วันนี้/วันก่อน
ข้าวเปลือกเจ้าหน้าปี 5 % ปี 2550/51 (ราคารับจำนำ ปี 2550/51 6,600 บาท/ตัน ชนิดสีเป็นข้าวสาร 5%)					
จังหวัดนครสวรรค์	6.70-6.80	6.30-6.40	6.70-6.80		
จังหวัดพิษณุโลก	6.60-6.70	6.20-6.30	6.70-7.00	6.70-7.00	
จังหวัดสุพรรณบุรี	7.00-7.10	6.40-6.50	7.00-7.10	7.00-7.10	
จังหวัดปทุมธานี	7.10-7.20	6.30-6.40	7.10-7.20	7.10-7.20	
ข้าวเปลือกหอมมะลิ ปี 2550/51 (ราคารับจำนำ ปี 2550/51 9,000 - 9300 บาท/ตัน สีได้ตันข้าว 36-42 กรัม)					
จังหวัดอุดรธานี	10.70-11.00	8.60-8.80	11.00-11.20	11.00-11.20	
จังหวัดสุรินทร์	10.40-10.50	8.60-8.70	10.70-10.80	10.70-10.80	
ข้าวเปลือกหอมจังหวัด ปี 2550/51 (ราคารับจำนำ ปี 2550/51 7,500-7,800 บาท/ตัน สีได้ตันข้าว 34-40 กรัม)					
จังหวัด (นครสวรรค์ พิจิตร พิษณุโลก อุดรดิตถ์)	8.50-8.90	8.00-8.20	8.90-9.10	8.90-9.10	
ข้าวเปลือกหอมปทุมธานี ปี 2550/51 (ราคารับจำนำ ปี 2550/51 6,900 - 7,200 บาท/ตัน สีได้ตันข้าว 36-42 กรัม)					
จังหวัดสุพรรณบุรี	7.40-7.60	7.00-7.20	7.40-7.60	7.40-7.60	
ข้าวเปลือกเหนียวเมล็ดยาว ปี 2550/51 (ราคารับจำนำ ปี 2550/51 8,100 บาท/ตัน)					
จังหวัดอุดรธานี	8.80-9.00	11.40-11.60	8.50-8.70	8.40-8.60	- 0.10
ข้าวสาร					
ข้าวขาว 100% ชั้น 2 (ใหม่)	11.40-11.60	10.70-10.75	11.90-11.95	12.05-12.10	+ 0.15
ข้าวขาว 5% (ใหม่)	11.00-11.30	10.45-10.50	11.50-11.55	11.60-11.65	+ 0.10
ปลายข้าว เอ.วัน .เล็ค (ใหม่)	10.75-11.15	8.15-8.20	11.25-11.30	11.35-11.40	+ 0.10
ข้าวหนึ่ง 100%	11.95-12.20	10.60-10.70	12.55-12.60	12.55-12.60	
ปลายข้าวหนึ่ง เอ.วัน	8.30-8.40	7.35-7.40	8.50-8.55	8.50-8.55	
ข้าวหอมมะลิ 100% ชั้น 2	20.00-20.10	17.80-18.00	20.40-20.50	20.40-20.50	
ข้าวใหม่	19.60-19.90	17.80-18.00	20.80-20.90	20.80-20.90	
ปลายข้าวหอมมะลิ	12.15-12.50	8.80-8.90	12.45-12.50	12.45-12.50	
ข้าวใหม่	12.15-12.50	8.85-8.90	12.45-12.50	12.45-12.50	
ข้าวหอมจังหวัด	17.00-17.10	17.30-17.50	17.00-17.20	17.00-17.20	
ข้าวใหม่	18.30-18.90	16.80-17.00	19.00-19.10	19.00-19.10	
ข้าวหอมปทุมธานี	14.10-14.55	14.30-14.50	14.50-14.55	14.50-14.55	
ข้าวใหม่	13.90-14.65	13.80-14.00	14.80-14.85	14.80-14.85	
ปลายข้าวหอมปทุมธานี	11.65-11.80	8.30-8.40	12.00-12.05	12.65-12.70	+ 0.65
ข้าวใหม่	11.65-12.20	8.35-8.40	12.00-12.05	12.65-12.70	+ 0.65
ข้าวเหนียว 10% เมล็ดยาว	14.95-15.55	20.00-20.20	14.50-14.55	14.50-14.55	
ปลายข้าวเหนียว เอ.วัน	11.90-12.00	-	11.90-12.00	11.90-12.00	
ข้าวใหม่	11.45-12.00	16.30-16.50	11.95-12.00	11.95-12.00	
รำข้าวขาว	7.40-8.00	7.40-7.50	8.45-8.50	8.45-8.50	
ข้าวสารขายปลีก					
ข้าวหอมมะลิ	24.66-27.33	23.33-24.00	24.67-25.33	24.67-25.33	
ข้าวขาว 100%	17.33-18.66	15.33-16.66	16.00-17.33	16.00-17.33	
ข้าวเหนียว 10% เมล็ดยาว	22.00-23.33	20.00-20.66	22.00-22.67	22.00-22.67	

สถานการณ์ทั่วไป

- **ข้าวเปลือก** ราคาข้าวเปลือกส่วนใหญ่ยังอยู่ในเกณฑ์ดี ยกเว้น ข้าวเปลือกเหนียว จ. อุดรธานี ราคาปรับลดลงอย่างต่อเนื่อง เนื่องจากตลาดภายในและส่งออกชะลอตัว ขณะที่ปริมาณผลผลิตออกสู่ตลาดเพิ่มขึ้นสม่ำเสมอ

- **ปริมาณข้าวเปลือก** ปริมาณซื้อขาย ณ ท่าข้าวลาดยาวจังหวัดนครสวรรค์และตลาดกลางสินค้าเกษตร

จังหวัดพิษณุโลก เมื่อวันที่ 17 มกราคม 2551 มีปริมาณ 227 และ 44 เมตริกตัน ตามลำดับ

- **ข้าวสาร** ผู้ส่งออกหลายรายยังคงมีความต้องการ ข้าวขาว และปลายข้าว เพิ่มมากขึ้นอย่างต่อเนื่อง เพื่อเร่งส่งมอบต่างประเทศ ขณะที่ผลผลิตมีปริมาณออกสู่ตลาดลดน้อยลง เนื่องจากโรงสียังมีภาระต้องส่งมอบตามคำสั่งซื้ออีกเป็นจำนวนมาก ส่งผลให้ราคาปรับตัวสูงขึ้น

ข้าวเปลือกภูมิภาค
ประจำวันที่ 14 - 18 มกราคม 2551

ชนิด	สัปดาห์ก่อน ต่ำ-สูง	จันทร์	อังคาร	พุธ	พฤหัสบดี	ศุกร์	สัปดาห์นี้ ต่ำ-สูง
------	------------------------	--------	--------	-----	----------	-------	-----------------------

บาท/1000 กก.

ข้าวเปลือกเจ้าหน้าปี 5 % ปี 2550/51 (ราคารับจำนำ ปี 2550/51 6,600 บาท/ตัน ชนิดสีเป็นข้าวสาร 5 %)

จังหวัดนครสวรรค์	6700-6800	6700-6800	6700-6800	6700-6800	6700-6800 ✓		6700-6800
จังหวัดพิษณุโลก	6600-6700	6600-6700	6600-6700	6600-6700	6700-7000	6700-7000 ✓	6600-7000
จังหวัดสุพรรณบุรี	7000-7100	7000-7100	7000-7100	7000-7100	7000-7100	7000-7100	7000-7100
จังหวัดปทุมธานี	7100-7200	7100-7200	7100-7200	7100-7200	7100-7200	7100-7200	7100-7200

ข้าวเปลือกหอมมะลิ ปี 2550/51 (ราคารับจำนำ ปี 2550/51 9,000 - 9,300 บาท/ตัน สีได้ต้นข้าว 36-42 กรัม)

จังหวัดอุตรธานี	10700-11000	10800-11000	10900-11000	10900-11000	11000-11200	11000-11200 ✓	10800-11200
จังหวัดสุรินทร์	10400-10500	10500-10600	10500-10600	10500-10600	10700-10800	10700-10800 ✓	10500-10800

ข้าวเปลือกหอมจังหวัด ปี 2550/51 (ราคารับจำนำ ปี 2550/51 7,500 - 7,800 บาท/ตัน สีได้ต้นข้าว 34-40 กรัม)

จังหวัด นครสวรรค์ พิจิตร พิษณุโลก อุตรดิตถ์	8500-8900	8700-8900	8700-8900	8700-8900	8900-9100	8900-9100	8700-9100
--	-----------	-----------	-----------	-----------	------------------	-----------	-----------

ข้าวเปลือกหอมปทุมธานี ปี 2550/51 (ราคารับจำนำ ปี 2550/51 6,900 - 7,200 บาท/ตัน สีได้ต้นข้าว 36-42 กรัม)

จังหวัดสุพรรณบุรี	7400-7600	7400-7600	7400-7600	7400-7600	7400-7600	7400-7600	7400-7600
-------------------	-----------	-----------	-----------	-----------	-----------	-----------	-----------

ข้าวเปลือกเหนียวเมล็ดยาว ปี 2550/51 (ราคารับจำนำ ปี 2550/51 8,100 บาท/ตัน)

จังหวัดอุตรธานี	8800-9000	8800-9000	8800-9000	8500-8700	8500-8700	8400-8600 ↓	8400-9000
-----------------	-----------	-----------	-----------	------------------	-----------	--------------------	-----------

กรมการค้าภายใน

สำนักส่งเสริมการค้าสินค้าเกษตร

ราคาขายส่งข้าว ผลิตภัณฑ์ และกระสอบป่าน

ในตลาดกรุงเทพมหานคร

ประจำวันที่ 14-18 มกราคม 2551

ชนิด	สับดาห์ป่าน ต่ำ-สูง	จันทร์	อังคาร	พุธ	พฤหัสบดี	ศุกร์	สัปดาห์ที่ ต่ำ-สูง
ขายส่งทั่วไป ความชื้นไม่เกิน 14% เป็นราคาตามตัวอย่างที่ผู้ส่งออกหรือผู้ค้าส่งรับซื้อจากโรงสีหรือซื้อผ่านนายหน้า (หยง) ที่ผู้ส่งออกรับซื้อด้วยเงินสด ไม่รวมกระสอบ (คำนวณราคาซื้อรวมกระสอบป่านชนิดบรรจุ 100 กก.หักด้วยราคากระสอบป่านใช้แล้วหนึ่งครั้ง) ส่งหน้าโรงเก็บข้าวของผู้ซื้อ							
							บาท/100 กก.
ข้าวขาว 100% ชั้น 1	1350-1360	1350-1360	1350-1360	1350-1360	1350-1360	1350-1360	1350-1360
ข้าวใหม่	-	-	-	-	-	-	-
ข้าวขาว 100% ชั้น 2	1310-1320	1310-1320	1310-1320	1310-1320	1310-1320	1310-1320	1310-1320
ข้าวใหม่	1140-1160	1165-1170	1175-1180	1185-1190	1190-1195	1205-1210	1165-1210
ข้าวขาว 100% ชั้น 3	1270-1280	1270-1280	1270-1280	1270-1280	1270-1280	1270-1280	1270-1280
ข้าวใหม่	1130-1150	1155-1160	1165-1170	1175-1180	1180-1185	1195-1200	1155-1200
ข้าวขาว 5%	1260-1265	1260-1265	1260-1265	1260-1265	1260-1265	1260-1265	1260-1265
ข้าวใหม่	1100-1130	1130-1135	1135-1140	1145-1150	1150-1155	1160-1165	1130-1165
ข้าวขาว 10%	1240-1245	1240-1245	1240-1245	1240-1245	1240-1245	1240-1245	1240-1245
ข้าวใหม่	1090-1125	1125-1130	1130-1135	1140-1145	1145-1150	1155-1160	1125-1160
ข้าวขาว 15%	-	-	-	-	-	-	-
ข้าวใหม่	1080-1120	1120-1125	1125-1130	1135-1140	1140-1145	1150-1155	1120-1155
ข้าวขาว 25%	-	-	-	-	-	-	-
ข้าวใหม่	1070-1115	1115-1120	1120-1125	1130-1135	1135-1140	1145-1150	1115-1150
ปลายข้าวขาว เอ.วัน.เลิศ	1110-1115	1110-1115	1110-1115	1110-1115	1110-1115	1110-1115	1110-1115
ข้าวใหม่	1075-1115	1115-1120	1115-1120	1115-1120	1125-1130	1135-1140	1115-1140
ปลายข้าวขาว เอ.วัน.พิเศษ	1100-1105	1100-1105	1100-1105	1100-1105	1100-1105	1100-1105	1100-1105
ข้าวใหม่	1060-1110	1105-1110	1105-1110	1105-1110	1115-1120	1125-1130	1105-1130
ปลายข้าวขาว ซี.วัน*	975-1005	980-985	980-985	980-985	980-985	995-1000	980-1000
ข้าวเหนียว กข. 6							
ข้าวใหม่	1595-1635	1555-1560	1555-1560	1555-1560	1555-1560	1555-1560	1555-1560
ข้าวเหนียว 10% เมล็ดยาว							
ข้าวใหม่	1495-1555	1450-1455	1450-1455	1450-1455	1450-1455	1450-1455	1450-1455
ข้าวเหนียว 10% เมล็ดสั้น							
ข้าวใหม่	1475-1505	1435-1440	1435-1440	1435-1440	1435-1440	1435-1440	1435-1440
ปลายข้าวเหนียว เอ.วัน	1190-1200	1190-1200	1190-1200	1190-1200	1190-1200	1190-1200	1190-1200
ข้าวใหม่	1145-1200	1145-1150	1185-1190	1195-1200	1195-1200	1195-1200	1145-1200
ข้าวหนึ่ง 100%	1195-1220	1215-1220	1225-1230	1235-1240	1255-1260	1255-1260	1215-1260
ข้าวหนึ่ง 5%	1150-1165	1165-1170	1175-1180	1180-1185	1205-1210	1205-1210	1165-1210
ปลายข้าวหนึ่ง เอ.วัน	830-840	830-835	830-835	830-835	850-855	850-855	830-855
ข้าวหอมมะลิ							
100% ชั้น 1	2060-2070	2060-2070	2060-2070	2060-2070	2100-2110	2100-2110	2060-2110
ข้าวใหม่	2000-2010	2040-2050	2060-2070	2080-2090	2100-2110	2100-2110	2040-2110
100% ชั้น 2	2000-2010	2000-2010	2000-2010	2000-2010	2040-2050	2040-2050	2000-2050
ข้าวใหม่	1960-1990	2020-2030	2040-2050	2060-2070	2080-2090	2080-2090	2020-2090
ปลายข้าวหอมมะลิ	1215-1250	1245-1250	1245-1250	1245-1250	1245-1250	1265-1270	1245-1270
ข้าวใหม่	1215-1250	1245-1250	1245-1250	1245-1250	1245-1250	1265-1270	1245-1270
ข้าวหอมจังหวัด	1700-1710	1700-1710	1700-1710	1700-1710	1700-1710	1700-1710	1700-1710
ข้าวใหม่	1830-1890	1900-1910	1900-1910	1900-1910	1900-1910	1900-1910	1900-1910
ข้าวหอมปทุมธานี	1410-1455	1450-1455	1450-1455	1450-1455	1450-1455	1450-1455	1450-1455
ข้าวใหม่	1390-1465	1460-1465	1460-1465	1480-1485	1480-1485	1480-1485	1460-1485
ปลายข้าวหอมปทุมธานี	1165-1180	1175-1180	1175-1180	1175-1180	1200-1205	1200-1205	1175-1205
ข้าวใหม่	1165-1220	1175-1180	1175-1180	1175-1180	1200-1205	1200-1205	1175-1205

หมายเหตุ* ปลายข้าวขาว ซี.วัน. เป็นราคาที่สืบเพื่อใช้ในการคำนวณอัตราส่งมอบตามโครงการรับจำนำข้าวเปลือก

ราคาขายปลีกข้าวสารในตลาดกรุงเทพฯ ฯ
 ประจำวันที่ 14 - 18 มกราคม 2551

บาท/15 กก.

ชนิด	สัปดาห์ก่อน	จันทร์	อังคาร	พุธ	พฤหัสบดี	ศุกร์	สัปดาห์นี้
	ต่ำ-สูง						ต่ำ-สูง
100% (ข้าวหอม)							
ร้านค้าปลีกทั่วไป	400-410	410-420	410-420	410-420	410-420	410-420	410-420
ข้าวใหม่	370-390	370-390	370-390	370-390	370-390	370-390	370-390
ข้าวสารเจ้า 100%							
ร้านค้าปลีกทั่วไป	260-280	260-280	260-280	260-280	260-280	260-280	260-280
ข้าวใหม่	230-250	230-250	230-250	230-250	230-250	230-250	230-250
ข้าวสารเจ้า 5%							
ร้านค้าปลีกทั่วไป	220-240	220-240	220-240	220-240	220-240	220-240	220-240
ข้าวใหม่	200-210	200-210	200-210	200-210	200-210	200-210	200-210
ข้าวสารเหนียว							
 สันป่าตอง (เขี้ยวงู)							
100%	470-480	470-480	470-480	470-480	470-480	470-480	470-480
5%	410-420	410-420	410-420	410-420	410-420	410-420	410-420
10% เมล็ดยาว	330-350	330-350	330-350	330-350	330-350	330-350	330-350
10% เมล็ดสั้น	300-320	300-320	300-320	300-320	300-320	300-320	300-320


กรมการค้าภายใน

สำนักส่งเสริมการค้าสินค้าเกษตร

โทร. 0 2547 5400

สถานการณ์ทั่วไป

- ข้าวเปลือก ราคาข้าวเปลือกส่วนใหญ่ยังอยู่ในเกณฑ์ดี ยกเว้น ข้าวเปลือกเหนียว จ. อุตรดิตถ์ ราคาปรับลดลงอย่างต่อเนื่อง เนื่องจากตลาดภายในและส่งออกชะลอตัว ขณะที่ปริมาณผลผลิตออกสู่ตลาดเพิ่มขึ้นสม่ำเสมอ
- ข้าวสาร ผู้ส่งออกหลายรายยังคงมีความต้องการ ข้าวขาว และปลายข้าว เพิ่มมากขึ้นอย่างต่อเนื่อง เพื่อเร่งส่งมอบต่างประเทศ ขณะที่ผลผลิตมีปริมาณออกสู่ตลาดลดน้อยลง เนื่องจากโรงสียังมีภาระต้องส่งมอบตามคำสั่งซื้ออีกเป็นจำนวนมาก ส่งผลให้ราคาปรับตัวสูงขึ้น


..... ผู้รายงาน
(นางประทุม กษมาประพุทธิ)

ข้าวเปลือกเจ้าหน้าปี 5% ปี 2550/51

แหล่งราคา	2550		มกราคม 2551																											
	ธ.ค.	เฉลี่ย	1	2	3	4	6	7	8	9	10	11	13	14	15	16	17	18	20	21	22	23	24	25	27	28	28	29	30	31
ตลาดกลางท่าข้าวลาดยาว	6750	6750	6750	6750	6750	6750	6750	6750	6750	6750	6750	6750	6750	6750	6750	6750	6750	6750	6750	6750	6750	6750	6750	6750	6750	6750	6750	6750	6750	6750
จ. พิษณุโลก	6741	6681	6650	6650	6650		6650	6650	6650	6650	6650		6650	6650	6650	6850	6850													
จ. สุพรรณบุรี	6997	7050	7050	7050	7050		7050	7050	7050	7050	7050		7050	7050	7050	7050	7050													
จ. ปทุมธานี	7238	7196	7350	7350	7350		7150	7150	7150	7150	7150		7150	7150	7150	7150	7150													
เฉลี่ย	6932	6919	6750	6950	6950	6950	6750	6900	6900	6900	6900	6900	6750	6900	6900	6900	6950	7017												
			ราคารับจำนำ ปี 2550/51 6,600 บาท/ตัน																											

ข้าวเปลือกเจ้าหน้าปี 25% ปี 2550/51

แหล่งราคา	2550		มกราคม 2551																											
	ธ.ค.	เฉลี่ย	1	2	3	4	6	7	8	9	10	11	13	14	15	16	17	18	20	21	22	23	24	25	27	28	28	29	30	31
ตลาดกลางท่าข้าวลาดยาว	5650	5650	5650	5650	5650	5650	5650	5650	5650	5650	5650	5650	5650	5650	5650	5650	5650	5650	5650	5650	5650	5650	5650	5650	5650	5650	5650	5650	5650	5650
จ. พิษณุโลก																														
จ. ปทุมธานี	6538	6507	6650	6650	6650	6650	6450	6450	6450	6450	6450		6450	6450	6450	6450	6450													
เฉลี่ย	6094	6079	5650	6150	6150	6150	6150	6050	6050	6050	6050	6050	5650	6050	6050	6050	6050	6050	6450											
			ราคารับจำนำ ปี 2550/51 6,100 บาท/ตัน																											

ข้าวเปลือกหอมมะลิ ปี 2550/51

หน่วย บาท/ตัน

แหล่งราคา	2550	มกราคม 2551																								
		ธ.ค.	เฉลี่ย	2	3	4	7	8	9	10	11	14	15	16	17	18	21	22	23	24	25	28	29	30	31	
จังหวัดอุดรธานี	10521	10650	10650	10650	10800	10800	10900	10900	10900	10900	10900	10900	10950	10950	11100	11100										
จังหวัดสุรินทร์	10074	10350	10350	10450	10450	10450	10450	10450	10450	10450	10450	10450	10550	10550	10550	10750	10750									
เฉลี่ย	10297	10500	10500	10550	10625	10625	10675	10675	10675	10675	10675	10675	10725	10750	10750	10925	10925									

ราคาปรับจํานำ ปี 2550/51 9,000 บาท/ตัน

ข้าวเปลือกเหนียว 10 % เมล็ดยาว ปี 2550/51

แหล่งราคา	2550	มกราคม 2551																								
		ธ.ค.	เฉลี่ย	2	3	4	7	8	9	10	11	14	15	16	17	18	21	22	23	24	25	28	29	30	31	
จังหวัดอุดรธานี	9041	8823	8900	8900	8900	8900	8900	8900	8900	8900	8900	8900	8900	8900	8600	8600	8500									

ราคาปรับจํานำ ปี 2550/51 8,100 บาท/ตัน

ราคาข้าวสารบรรจุถุงที่ห้างสรรพสินค้าจำหน่าย

ประจำวันที่ 18 มกราคม 2551

บาท / ถุง

ชนิด	หน่วย	ราคา หน้าถุง	ท็อป	บิกซี	สหกรณ์กรุงเทพ	เทสโก้	เดอะมอลล์
ข้าวหอมมะลิ 100%							
บัวทิพย์	5 กก.	160				119	
สุรินทร์ทิพย์	5 กก.	160	145		127		145
หงษ์ทอง (แดง)	5 กก.	160	134	134	135	132	142
มาบุญครอง (แดง)	5 กก.	160	135	130	137	129	139.50
เกษตร (แดง)	5 กก.	140	135	117	130		
เกษตร (เขียว)	5 กก.	130	124	124	127	123	115
เบญจรงค์	5 กก.	160	125	109		114	114
ฉัตรทอง (แดง)	5 กก.	150	137	132	129		132
ฉัตรเพชร (เหลือง)	5 กก.	130	121	117			120
แสนดี (ถิ่นสยาม)	5 กก.	160			118		140
บัณฑิตน้อย	5 กก.	160					122
ทุ่งกุลา	5 กก.	170	148				148
โคโค	5 กก.	165	142				119
ปิ่นเงินเพชร	5 กก.	180	179	99			
สุพรรณหงส์	5 กก.	135	119				98
ไทไท	5 กก.	165	155				161
ดอกเก๊กฮวย	5 กก.	150	137				135
ดอกบัว	5 กก.	145	129				
เทสโก้	5 กก.	135				102	
ส เชมราฐ	5 กก.	220	179				
อิมทิพย์ (วิถีไทย)	5 กก.	165	145	109			
อิมทิพย์ (กินรี)	5 กก.	165	109			109	
เพื่อนไทย	5 กก.	140	106				124.25
# ท็อป	5 กก.	150	129				
ช้างทิพย์	4 กก.	160	133			117	
ธนาพันธ์	5 กก.	180	178		102		
บัวทอง	5 กก.	160	84				116
ธัญญรักษ์	5 กก.	160					121
พนมรุ้ง	5 กก.	160			124	128	
ฉลาดชิม	5 กก.	110			106		
โสมเฟรสมาร์ท	5 กก.	140					115
ช้างเผือก	5 กก.	150	126				125
โกเคินเซฟ	5 กก.	150	119				
บั้งไฟ	5 กก.	160	145				
ตราดาว	5 กก.	160	145				
บุรีมาศ	5 กก.	160	145				
สามเศ	5 กก.	160	145				
นกทาลู	5 กก.	160	*129				
ทวีชัย	5 กก.	160	145				
ข้าวหอมมะลิ 5%							
หงษ์ทอง (เขียว)	5 กก.	145	128	118	121		127
แสนดี (หอมทุ่งกุลา)	5 กก.	135	129		116		114.00

ชนิด	หน่วย	ราคา หน้าถุง	ท็อป	บิกชี	สหกรณ์กรุงเทพ	เทสโก้	เดอะมอลล์
หอมมะลิ 10%							
เซฟ	5 กก.		109				
หงษ์ทอง (ส้ม)	5 กก.	125	116		111		117
เกษตร (ม่วง)	5 กก.	115	109		110		113
# อิมทิพย์ (เขียว)	5 กก.	150	94			-	
# คุ่มค่า	5 กก.	95				95	
ข้าวหอมปทุมธานี 100%							
มานูญครอง (เขียว)	5 กก.	120			107	99	86.50
ดอกบัว	5 กก.	140				98	
ข้าวผสม (ข้าวหอมมะลิและข้าวขาว)							
# มิตรภาพ (เขียว)	5 กก.	95	82		76	82	
# ชาวนาไทย	5 กก.	110	82				
# สุพรรณหงส์	5 กก.	105	87			87	
# นัทรอรุณ (ส้ม)	5 กก.	105	94	89	96	94	89
# นัทรอรุณ (เขียว)	5 กก.					79	
# อิมทิพย์	5 กก.	120					
รุ่งทิพย์	5 กก.	135					
ปิ่นเงิน	5 กก.	140	92	91			
คุ่มค่า	5 กก.	85				75	
TESCO (เขียว)	5 กก.	105				86	
เบญจมาศ	5 กก.	99					
ข้าวหอมมะลิและข้าวมันปู							
ธัญญทิพย์	5 กก.	170	148				
ธัญญทิพย์	2 กก.	70	69		58		
ดอกมะลิ	2 กก.	70	64				
ท็อป	2 กก.	60					
เนเจอร์โจน	1.5 กก.	80	75			65	
ข้าวเหนียว							
ธัญญทิพย์	1 กก.	30			30		
เทสโก้	2 กก.					63	
ข้าวกล้องหอมมะลิ 100 %							
คุ่มค่า	5 กก.	100				74	
เทสโก้	5 กก.	100				92	
ไวกิ่ง	5 กก.	150					108
เบญจรงค์	2 กก.	70					56
โฮมเฟรสมาร์ท	2 กก.	70					62
สุรินทร์ทิพย์	2 กก.	62			54		
ไวกิ่ง	2 กก.	70					65
ดอกบัว	2 กก.	-	60				
เนเจอร์โจน	1.5 กก.	70	50			65	
กฟผ	2 กก.	50	44			47	
# เกรทฮาเวสต์	2 กก.	80	75			75	74.25
นัทร	2 กก.	80					

ไม่มีเครื่องหมายรูปพนมมือ

ชนิด	หน่วย	ราคา หน้าถุง	ท็อป	บิกชี	สหกรณ์กรุงเทพ	เทสโก	เดอะมอลล์
ข้าวกล้องหอมมะลิ 100 %							
มาบุญครอง	2 กก.	70	53	52	53.5	62	55
เพื่อนไทย	2 กก.		60				
ไทไท	2 กก.	70	58			65	66
# ดอกมะลิ	2 กก.	60	60				
# หงษ์ทอง	2.5 กก.	85	85	83	80	77	
เบญจรงค์	2 กก.	85	58			56	56
TOPS	2 กก.	50	43				
เทสโก้	2 กก.					41.5	41.50
แปดริ้ว	2 กก.	60	60				
ข้าวขาว 100%							
สุพรรณหงส์	5 กก.	90		76			
โคโค	5 กก.	85	80				76
ช้างเผือก	5 กก.	90	88				
นาทิพย์	5 กก.	80		69			
โฮมเฟรสมาร์ท	5 กก.	85					77
ดอกบัว	5 กก.	95	89			85	
ธัญญรักษ์	5 กก.	95			75		75.50
พนมรุ้ง	5 กก.	95			87		
หงส์ทอง	5 กก.	95			90		95
เพื่อนไทย	5 กก.	100	89				
เกษตร(นำเงิน)	5 กก.	89	84	81	81		79
เบญจรงค์	5 กก.	95					84.25
เทสโก้ (นำเงิน)	5 กก.	80				77	
ปิ่นเงิน	5 กก.	85		74			
แสนดี	5 กก.	105	85				93
รุ่งทิพย์	5 กก.	90	75				
อิมทิพย์	5 กก.	95	74				
ชานาไทย	5 กก.		75				
บัวทิพย์	5 กก.	100	89			85	
ภัตรา	5 กก.	80		75			
มาบุญครอง (ฟ้า)	5 กก.	95	89	84	88	84	86.50
ข้าวขาว 5%							
นาหลวง	5 กก.		85				
เกษตรกรไทย	5 กก.	80	70				
ข้าวขาว 10%							
มิตรภาพ (ชมพู)	5 กก.	85				77	
ท็อป	5 กก.		85				
ข้าวขาว 15%							
บีเคเค	5 กก.	95	73				
บัวหลวง	5 กก.	75				73	
ข้าวขาว 25%							
เฟิร์สทไพร์ช	5 กก.			62			
กลสิกรไทย	5 กก.	80		68			
ข้าวขาว (อื่น ๆ)							
คุ่มค่า (ข. 35 %)	5 กก.	68				62	
หงษ์ทอง (ข้าวสังข์หยด)	2 กก.		65				

ไม่มีเครื่องหมายรูปพนมมือ

รายงานการติดตามภาวะตลาดสินค้า ข้าวโพดและถั่วชนิดต่าง ๆ ในกรุงเทพมหานคร

ประจำวันที่ 18 มกราคม 2551



บาท/ กก.

รายการ	ปี 2550		ปี 2551		การเปลี่ยนแปลง + เพิ่ม - ลด	สถานการณ์
	วันนี้ปีก่อน 18 ม.ค. 50	วันนี้ก่อน 15 ม.ค. 51	วันนี้ 18 ม.ค. 51	วันนี้ 18 ม.ค. 51		
ราคาขายส่ง						ข้าวโพดและถั่วชนิดต่าง ๆ
ข้าวโพด	ไซโล	7.00-7.08	8.08-8.16	8.08-8.13	-0.03	ทั้งไซโลและโรงงานอาหารสัตว์ ได้ปรับราคาซื้อขาย ลดลง เนื่องจากมีสินค้าสินค้าเพียงพอบ้างแล้ว ประกอบกับ ผู้ค้าท้องถิ่นได้นำสินค้าในสต็อกออกจำหน่าย เพื่อให้ทันกับราคา ที่ยังอยู่ในเกณฑ์สูง ส่งผลให้ราคาปรับตัวลดลง
	โรงงานอาหารสัตว์	7.32-7.55	8.32-8.53	8.32-8.50	-0.03	
ข้าวฟ่าง	ขาว	-	-	-		
	แดง	-	-	-		
ถั่วเขียวผิวมัน	อย่างดี	23.00-24.00	26.00-27.00	26.00-27.00		
	อย่างรอง	21.00-22.00	21.00-22.00	21.00-22.00		
ถั่วดำ		19.00-23.00	19.00-21.00	19.00-21.00		

ผู้รายงาน
(นางประทุม กษมาประพุกดิ์)

รายงานการติดตามภาวะตลาด "ผลิตภัณฑ์มันล้ปะหลัง"

ประจำวันที่ 18 มกราคม 2551

รายการสินค้า	หน่วย	ปีก่อน วันนี้ 18 ม.ค.50	ปีนี้ (2551)		+ เพิ่ม - ลด	สถานการณ์
			วันก่อน 11 ม.ค.	วันนี้ 18 ม.ค.		
1) ราคาซื้อขายในประเทศ						ราคาส่งออกมันเส้น และแป้งมัน ปรับตัวสูงขึ้น เนื่องจากปริมาณวัตถุดิบที่ใช้ในการผลิตมีราคาสูง ประกอบกับผู้ค้ามีความต้องการสินค้าเพิ่มขึ้น และมีการต่อรองราคาซื้อขาย
มันเส้น¹						
- ส่งมอบ ณ คลังสินค้าเขต จ.อยุธยา	บาท/กก.		5.05-5.10	5.05-5.10		
- ส่งมอบ ณ คลังสินค้าเขต จ.ชลบุรี	บาท/กก.		5.10-5.15	5.10-5.15		
แป้งมันประเภทสตาร์ช ชั้นพิเศษ²						
- ส่งมอบ ณ คลังสินค้าเขตกรุงเทพและปริมณฑล	บาท/กก.		11.60-11.70	11.60-11.70		
2) ราคาส่งออก F.O.B.						
มันเส้น¹	US\$/ตัน		164-166	168-170	+4	
	บาท/กก.		5.48-5.55	5.53-5.60	+0.05	
แป้งมันประเภทสตาร์ช ชั้นพิเศษ²	US\$/ตัน		360-365	360-370	+5	
	บาท/กก.		11.90-12.08	11.85-12.18	-0.05, +0.10	
มันอัดเม็ดแข็ง	US\$/ตัน		-	-		
	บาท/กก.		-	-		
3) ราคาขายส่งตลาด กทม.						
แป้งมัน - ซุปเปอร์ไฮเกรด	บาท/กก.	8.50-9.00	12.75-13.00	12.75-13.00		<p>ผู้รายงาน.....  (นางกฤษณา พลศักดิ์)</p> <p>ผู้ตรวจ.....  (นางประชুম กษมาประพฤทธิ)</p>
- ละเอียดย่างดี	บาท/กก.	11.66-12.00	16.40-16.60	16.40-16.60		
- ละเอียดย่างรอง	บาท/กก.	11.33-11.66	15.00-15.50	15.00-15.50		
- สาตูเม็ดเล็ก	บาท/กก.	12.33-12.66	17.00-17.50	17.00-17.50		
- สาตูเม็ดใหญ่	บาท/กก.	15.00-16.00	18.50-19.00	18.50-19.00		
* อัตราแลกเปลี่ยน ณ วันที่ 17 ม.ค.51 (32.9191)						


กรมการค้าภายใน สำนักส่งเสริมการค้าสินค้าเกษตร ฝ่ายติดตามและประเมินภาวะตลาดสินค้าเกษตร โทร. 0 2547 5400

หมายเหตุ ¹ ไม่รวมค่าบรรจุภัณฑ์และภาษีมูลค่าเพิ่ม ² รวมค่าบรรจุภัณฑ์แต่ไม่รวมภาษีมูลค่าเพิ่ม

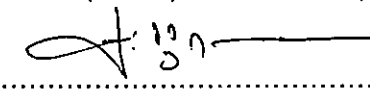
รายงานการติดตามภาวะตลาด "กระเทียม" ในกรุงเทพมหานคร
 ประจำวันที่ 18 มกราคม 2551

บาท/กก.

รายการสินค้า	ราคาขายส่ง			+ เพิ่ม - ลด	ราคาขายปลีก			+ เพิ่ม - ลด	สถานการณ์
	วันนี้ ปีก่อน 18 ม.ค.50	ปีนี้ (2551)			วันนี้ ปีก่อน 18 ม.ค.50	ปีนี้ (2551)			
		วันก่อน 11 ม.ค.	วันนี้ 18 ม.ค.			วันก่อน 11 ม.ค.	วันนี้ 18 ม.ค.		
กระเทียมแห้งมัดจุก หัวใหญ่	84-86	-	-		100-105	-	-		กระเทียม ภาวะการซื้อขายโดยทั่วไป ราคา อยู่ในระดับทรงตัว การซื้อขายมีน้อย
หัวกลาง	66-68	-	-		75-80	-	-		
หัวเล็ก	60-64	-	-		70-75	-	-		
กระเทียมแห้งตัดจุก หัวใหญ่	80-84	24-25	24-25		90-95	-	-		
หัวกลาง	74-76	22-24	22-24		80-85	-	-		
หัวเล็ก	70-72	20-22	20-22		75-80	-	-		
กระเทียมแกะกลีบ กลีบใหญ่	95-100	28-30	28-30		110-120	44-46	44-46		
กลีบกลาง	90-92	24-26	24-26		100-105	38-40	38-40		
กลีบเล็ก	85-88	22-24	22-24		90-95	34-36	34-36		

ผู้รายงาน..... 

(นางกฤษณา พลศักดิ์)

ผู้ตรวจ..... 

(นางประชুম กษมาประพฤทธิ)


รายงานการติดตามภาวะตลาด "หอมแดง" ในกรุงเทพมหานคร
ประจำวันที่ 18 มกราคม 2551

บาท/กก.

รายการสินค้า	ราคาขายส่ง			+ เพิ่ม - ลด	ราคาขายปลีก			+ เพิ่ม - ลด	สถานการณ์
	วันนี้	ปีนี้ (2551)			วันนี้	ปีนี้ (2551)			
	ปีก่อน	วันก่อน	วันนี้		ปีก่อน	วันก่อน	วันนี้		
	18 ม.ค.50	17 ม.ค.	18 ม.ค.		18 ม.ค.50	17 ม.ค.	18 ม.ค.		
หอมแดงภาคเหนือมัดจุกหัวใหญ่	22-24	24-26	24-26		32-36	38-40	38-40		หอมแดงภาคเหนือ และหอมแดงศรีสะเกษ ระดับราคาทรงตัวเท่ากับวันก่อน ผลผลิตมีปริมาณ เข้าสู่ตลาดอย่างต่อเนื่อง และราคามีแนวโน้มจะอ่อนตัว ลงอีก
หัวกลาง	18-20	20-22	20-22		28-30	35-36	35-36		
หัวเล็ก	16-18	15-16	15-16		22-26	30-34	30-34		
หอมแดงภาคเหนือตัดจุกหัวใหญ่	25-26	28-30	28-30		40-44	44-46	44-46		
หัวกลาง	20-22	24-26	24-26		32-36	38-40	38-40		
หัวเล็ก	18-20	16-18	16-18		28-30	35-36	35-36		
หอมแดงศรีสะเกษมัดจุกหัวใหญ่	20-22	22-24	22-24		32-36	38-40	38-40		
หัวกลาง	16-18	18-20	18-20		28-30	35-36	35-36		
หัวเล็ก	14-16	14-15	14-15		22-26	30-34	30-34		
หอมแดงศรีสะเกษตัดจุกหัวใหญ่	24-26	26-28	26-28		40-44	44-46	44-46		
หัวกลาง	20-22	22-24	22-24		32-36	38-40	38-40		
หัวเล็ก	16-18	15-16	15-16		28-30	35-36	35-36		

ผู้รายงาน..... 

(นางกฤษณา พลศักดิ์)

ผู้ตรวจ..... 

(นางประชুম กษมาประพฤทธิ์)

รายงานการติดตามภาวะสินค้าในตลาดกรุงเทพมหานคร


ประจำวันที่ 18 มกราคม 2551

F:หอมหัวใหญ่ มันฝรั่ง

หน่วย : บาท/กก.

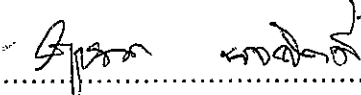
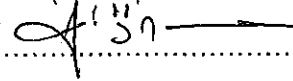
รายการสินค้า	ขายส่ง			+ เพิ่ม - ลด	ขายปลีก			+ เพิ่ม - ลด	สถานการณ์
	วันนี้ปีก่อน 18 มค.50	ปีนี้ (2551)			วันนี้ปีก่อน 18 มค.50	ปีนี้ (2551)			
		วันก่อน 14 มค.51	วันนี้ 18 มค.51			วันก่อน 14 มค.51	วันนี้ 18 มค.51		
หอมสับปะรด									หอมหัวใหญ่ เนื่องจากเป็นช่วงฤดูกาล ผลผลิตทยอยออกสู่ตลาดเพิ่มขึ้น เป็นลำดับ ราคาจำหน่ายจึงปรับตัวลดลง โดยเฉพาะหอมเชียงใหม่ ซึ่งยังมีความชื้นสูง ส่วนมันฝรั่ง ราคาจำหน่ายปรับตัวสูงขึ้น เนื่องจากสต็อกในท้องถิ่นมีเพียงประปราย ส่วนมันรุ่นใหม่(มันดอย) เริ่มมีออกสู่ตลาดบ้างแล้ว แต่ยังมีปริมาณน้อย
เบอร์ 0-1	20 - 22	10 - 11	8 - 10	-1ถึง-2	28 - 30	18 - 20	18 - 20		
เบอร์ 2	15 - 18	9 - 10	7 - 9	-1ถึง-2	25 - 26	15 - 18	15 - 18		
หอมกาญจนบุรี									
เบอร์ 0-1	18 - 20	9 - 10	9 - 10		28 - 30	18 - 20	18 - 20		
เบอร์ 2	13 - 15	8 - 9	8 - 9		25 - 26	15 - 18	15 - 18		
มันฝรั่ง									
เกรด โอ	16 - 17	23 - 25	33 - 34	+9ถึง10	26 - 28	32 - 35	40 - 45	+8ถึง10	
เกรด เอ	14 - 15	22 - 23	29 - 30	+7	24 - 25	30 - 32	35 - 38	+5ถึง6	
เกรด บี	10 - 12	16 - 18	22 - 24	+6	19 - 20	25 - 28	30 - 32	+4ถึง5	

ผู้รายงาน


 (นางสาวผลิภา สุวรรณลักษณ์)

รายงานการติดตามภาวะตลาด "พริกแห้ง" ในกรุงเทพมหานคร
ประจำวันที่ 18 มกราคม 2551

บาท/ก.ก.

รายการสินค้า	ราคาขายส่ง			+ เพิ่ม - ลด	ราคาขายปลีก			+ เพิ่ม - ลด	สถานการณ์
	วันนี้	ปีนี้ (2551)			วันนี้	ปีนี้ (2551)			
	ปีก่อน	วันก่อน	วันนี้		ปีก่อน	วันก่อน	วันนี้		
	18 ม.ค.50	11 ม.ค.	18 ม.ค.		18 ม.ค.50	11 ม.ค.	18 ม.ค.		
พริกชี้หนูแห้ง									
อย่างดี	160-180	110-120	110-120		180-200	140-150	140-150		พริกชี้หนูแห้ง ราคาทรงตัวเท่ากับวันก่อน
อย่างรอง	130-140	80-85	80-85		150-160	110-120	110-120		
									ผู้รายงาน.....  (นางกฤษณา พลศักดิ์)
									ผู้ตรวจ.....  (นางประชুম กษมาประพตฐ์)

รายงานการติดตามภาวะตลาด "พริกไทย" ในกรุงเทพมหานคร
ประจำวันที่ 18 มกราคม 2551

บาท/กก.

รายการสินค้า	ราคาขายส่ง			+ เพิ่ม - ลด	ราคาขายปลีก			+ เพิ่ม - ลด	สถานการณ์
	วันนี้	ปีนี้ (2551)			วันนี้	ปีนี้ (2551)			
	ปีก่อน 18 ม.ค.50	วันก่อน 11 ม.ค.	วันนี้ 18 ม.ค.		ปีก่อน 18 ม.ค.50	วันก่อน 11 ม.ค.	วันนี้ 18 ม.ค.		
พริกไทยขาว อย่างดี	135-145	185-190	195-200	+10	190-200	250-260	260-270	+10	พริกไทย แม้ว่าผลผลิตรุ่นใหม่เริ่มเก็บเกี่ยวได้บ้างแล้วก็ตาม แต่ระดับราคาจำหน่ายปรับตัวสูงขึ้น เนื่องจากพ่อค้าท้องถิ่นคาดว่าผลผลิตจะมีปริมาณออกสู่ตลาดลดลง ประกอบกับภาวะการค้าพริกไทยตลาดโลกโน้มสูงขึ้น
อย่างรอง									
พริกไทยดำ อย่างดี	85-90	130-135	145-150	+15	130-150	180-190	180-190		
อย่างรอง	65-70	100-110	115-120	+10 ถึง 15					

ผู้รายงาน.....

(นางกฤษณา พลศักดิ์)

ผู้ตรวจ.....

(นางประจุม กษมาประพฤทธิ)

รายงานการติดตามภาวะสินค้าในตลาดกรุงเทพมหานคร

ประจำวันที่ 18 มกราคม 2551

F:มะขามเปี้ยก กระเจี๊ยบ ลูกเดือย

หน่วย : บาท/กก.

รายการสินค้า	ขายส่ง			+ เพิ่ม - ลด	ขายปลีก			สถานการณ์	
	วันนี้ปีก่อน 18 มค.50	ปีนี้ (2551)			วันนี้ปีก่อน 18 มค.50	ปีนี้ (2551)			+ เพิ่ม - ลด
		วันก่อน 11 มค.51	วันนี้ 18 มค.51			วันก่อน 11 มค.51	วันนี้ 18 มค.51		
มะขามเปี้ยก (แคะเมล็ด)	20 - 21	19 - 20	19 - 20		28 - 35	25 - 30	25 - 30	มะขามเปี้ยก กระเจี๊ยบแห้ง และลูกเดือย ราคาจำหน่ายยังทรงตัว	
(ไม่แคะเมล็ด)	11 - 12	9 - 10	9 - 10		-	-	-		
กระเจี๊ยบแห้ง	150 - 180	130 - 140	130 - 140		180 - 200	180 - 220	180 - 220		
ลูกเดือยทั้งเปลือก	20 - 21	-	20 - 21		-	-	-		

ผู้รายงาน

(นางสาวผลิกา สุวรรณลักษณ์)

รายงานการติดตามภาวะตลาด "ปาล์มน้ำมัน และน้ำมันปาล์ม" ในกรุงเทพมหานคร

ประจำวันที่ 18 มกราคม 2551

f: ราคาปาล์ม/ลิตร

รายการ	หน่วย บาท	ราคาขายส่ง			+ เพิ่มขึ้น - ลดลง	ภาวะการค้า
		ราคาวันปีก่อน	ราคาวันก่อน	ราคาวันนี้		
		18 ม.ค. 50	17 ม.ค. 51	18 ม.ค. 51		
ผลปาล์มทะเลทราย (ราคาโรงสกัดรับซื้อ)						
คุณภาพ เปอร์เซนต์น้ำมัน (คละ)	กก.	2.80 - 3.50	5.70 - 6.60	5.70 - 6.40	-0.20	ผลปาล์มทะเลทรายและผลปาล์มร่วง โรงสกัดปรับราคาซื้อผลปาล์มลดลง เพื่อให้สอดคล้องกับภาวะตลาด ขณะที่การซื้อขายน้ำมันปาล์มดิบเริ่มชะลอตัว โรงสกัดต่างรอดูสถานการณ์ ราคาจึงเคลื่อนไหวอ่อนตัวลง น้ำมันปาล์มดิบ ราคาลดลง จากภาวะตลาดชะลอตัว การซื้อขายมีปริมาณน้อยลง โรงงานสกัดต่างรอดูสถานการณ์ ประกอบกับระดับราคาผลปาล์มอ่อนตัวลง ส่วนราคาในตลาดมาเลเซียแม้ว่าจะยังอยู่ในระดับสูง แต่ได้ข่าวว่าวันนี้ราคาเริ่มอ่อนตัวลง ส่งผลให้มีการต่อรองราคากันอย่างกว้างขวาง สำหรับน้ำมันปาล์มดิบในตลาดมาเลเซียราคาลดลง อยู่ที่ 3,357.50 ริงกิต/ตัน หรือกก.ละ 33.97 บาท (17 ม.ค.51) ส่วนน้ำมันปาล์มบริสุทธิ์ (สเตอริน) ราคาสูงขึ้นตามความต้องการของตลาดทั้งในรูปแบบนำไปแปรรูปอาหารและการนำไปใช้ผลิตพลังงานทางเลือกใหม่เพิ่มมากขึ้น อีกทั้งราคาตลาดโลกอยู่ในเกณฑ์สูง จึงมีการเสนอขายที่ กก.ละ 35 - 36 บาท ซึ่งยังไม่มีการซื้อขาย สำหรับราคาน้ำมันปาล์มสำเร็จรูป ชนิดบรรจุขวดบางโรงไม่เปิดราคาและชะลอการผลิต ขณะที่แจ้งเปิดราคาและมีการเสนอราคาจำหน่ายแล้ว ซึ่งส่งผลให้ระดับราคาปรับตัวสูงขึ้นตามภาวะตลาดที่ปริมาณมีออกสู่ตลาดน้อย
- จ.กระบี่	กก.	3.25 - 3.30	6.15 - 6.40	5.80 - 5.90	-0.35 ถึง -0.50	
- จ.สุราษฎร์ธานี	กก.	3.10 - 3.30	6.10 - 6.45	6.00 - 6.30	-0.10 ถึง -0.15	
- จ.ชุมพร	กก.	3.20 - 3.50	6.20 - 6.60	6.00 - 6.40	-0.20	
- จ.ตรัง	กก.	3.10 - 3.25	6.05 - 6.20	6.00 - 6.20	-0.05	
- จ.สตูล	กก.	2.80 - 3.00	5.70 - 5.80	5.70 - 5.80		
คุณภาพ เปอร์เซนต์น้ำมัน (15%)	กก.	2.80 - 3.10	5.47 - 6.00	5.38 - 6.00	-0.09	
- จ.กระบี่	กก.	3.10	5.80	5.40	-0.40	
- จ.สุราษฎร์ธานี	กก.	2.82	5.47	5.38	-0.09	
- จ.ชุมพร	กก.	3.00	5.90	5.60	-0.30	
- จ.ตรัง	กก.	3.10	6.00	6.00		
- จ.สตูล	กก.	2.80	5.70	5.70		
คุณภาพ เปอร์เซนต์น้ำมัน (17%)	กก.	3.00 - 3.50	5.80 - 6.60	5.80 - 6.40	-0.20	
- จ.กระบี่	กก.	3.30	6.40	5.90	-0.50	
- จ.สุราษฎร์ธานี	กก.	3.30	6.45	6.30	-0.15	
- จ.ชุมพร	กก.	3.50	6.60	6.40	-0.20	
- จ.ตรัง	กก.	3.25	6.20	6.20		
- จ.สตูล	กก.	3.00	5.80	5.80		
ผลปาล์มร่วง จ.ชุมพร	กก.	4.00 - 4.30	7.50 - 8.20	7.20 - 8.20	-0.30	
น้ำมันปาล์มดิบ (ราคาซื้อขายทั่วไปส่งมอบถึงผู้ซื้อ)						
- เกรด A (น้ำมันจากเปลือก)	กก.	18.50 - 18.75	36.50 - 37.00	36.00 - 36.50	-0.50	
- เกรด B (น้ำมันรวม)	กก.	17.50 - 17.75	35.50 - 36.00	35.00 - 35.50	-0.50	
น้ำมันเมล็ดในปาล์มดิบ	กก.	19.25 - 19.75	36.50 - 36.75	36.50 - 36.75		

รายการ	หน่วย บาท	ราคาขายส่ง			+ เพิ่มขึ้น - ลดลง	ภาวะการค้า	
		ราคาวันปีก่อน	ราคาวันก่อน	ราคาวันนี้			
		18 ม.ค. 50	17 ม.ค. 51	18 ม.ค. 51			
น้ำมันปาล์มบริสุทธิ์ *(ราคาซื้อขายทั่วไปส่งมอบถึงผู้ซื้อ)							
- โอเลอิน	กก.	22.17 - 23.29	43.85	43.85	+1.00 ถึง 1.50	<p>น้ำมันปาล์มตลาดมาเลเซีย</p> <p>ณ วันที่ 17 มกราคม 2551</p> <p>น้ำมันปาล์มดิบ ส่งมอบเดือน มกราคม - กุมภาพันธ์ 2551</p> <p>ราคาเฉลี่ยตันละ 3,357.50 ริงกิตหรือ กก.ละ 33.97 บาท</p> <p>โอเลอิน ส่งมอบเดือน กุมภาพันธ์ - มีนาคม 2551</p> <p>ราคาเฉลี่ยตันละ \$ 1102.50 หรือ กก.ละ 36.53 บาท</p> <p>RBD สเตอริน ส่งมอบเดือน กุมภาพันธ์ 2551</p> <p>ราคาเฉลี่ยตันละ \$ 1025 หรือ กก.ละ 33.96 บาท</p> <p>อัตราแลกเปลี่ยน US\$ = 33.1360 บาท (อัตรากลาง)</p> <p>1 ริงกิต = 10.1167 บาท (อัตรากลาง)</p>	
- สเตอริน	กก.	16.00 - 16.25	31.50 - 32.50	33.00 - 33.50			
น้ำมันปาล์มสำเร็จรูป (ราคารวม VAT)							
- ราคาขายส่ง (โรงกลั่นส่งมอบถึงมือ)							
- ชนิดบรรจุปีบ 12.50 กก.	กก.	28.00- 29.20	51.20	51.20	+0.41		
- ตรามรกต	ปีบ	350	-	640			
- ตราหยก	ปีบ	365	640	640			
- ตราโอลีน	ปีบ	360	-	640			
- ตราเกสร	ปีบ	365	640	640			
- ชนิดบรรจุขวด 1 ลิตร (12 ขวด/หีบ)	ขวด	27.50 - 28.75	47.08 - 47.92	47.08 - 48.33			
- ตรามรกต	หีบ	345	-	565			
- ตราหยก	หีบ	330	575	575			
- ตราโอลีน	หีบ	340	-	580			
- ตราเกสร	หีบ	330	565	565			
- ราคาขายปลีก ในตลาดกรุงเทพฯ							
- ชนิดบรรจุปีบ	กก.	30 - 33	50 - 52	50 - 52			
- ชนิดบรรจุขวด 1 ลิตร	ขวด	30 - 34	47 - 49	47 - 49			
หมายเหตุ : * น้ำมันปาล์มบริสุทธิ์เป็นราคาไม่รวม VAT							

รายงานการติดตามภาวะตลาด "มะพร้าวและผลิตภัณฑ์" กรุงเทพมหานคร

ประจำวันที่ 18 มกราคม 2551

รายการสินค้า	หน่วย	ราคาขายส่ง			+ เพิ่ม - ลด	สถานการณ์
		ปีก่อน วันนี้	ปีนี้ (2551)			
			วันก่อน	วันนี้		
			18 ม.ค. 50	11 ม.ค. 51		
มะพร้าวผล						มะพร้าวผลและผลิตภัณฑ์ ระดับราคาทรงตัวอยู่ในเกณฑ์สูง
ราคาที่ร้านค้าส่งขายส่งให้ผู้ซื้อทั่วไป						
ทับสะแก ผลใหญ่ (ปอกเปลือก)	บาท/ผล	11.50-12.00	8.00 - 8.50	8.00 - 8.50		
เนื้อมะพร้าวแห้ง 90%	บาท/กก.	13.20-13.30	15.30 - 15.50	15.30 - 15.50		
ราคาที่โรงงานหีบเขตททม.-ปริมาตรลรับซื้อ หน้าโรงงาน						
เนื้อมะพร้าวขาว รับซื้อหน้าโรงงาน	บาท/กก.	17.50-18.00	12.00 - 12.50	12.00 - 12.50		
น้ำมันมะพร้าวดิบ	บาท/กก.	25.67-26.00	36.67 - 36.83	36.67 - 36.83		
ราคาซื้อขายทั่วไป ส่งมอบถึงผู้ซื้อ		(1540-1560*)	(2110-2150*)	(2200-2210*)		
น้ำมันมะพร้าวสำเร็จรูป - ชนิดบรรจุปีบ (12.50 กก.)						
ราคาที่โรงงานกลั่นขายส่งถึงยี่ปัว	บาท/กก.	28.80-30.00	46.00 - 47.20	46.00 - 47.20		
ตราฝักกาด	บาท/ปีบ	360	575	575		
ตราไฟปোক	บาท/ปีบ	365	575	575		
ตราดอกไม้	บาท/ปีบ	375	590	590		
ราคาขายปลีก						
มะพร้าวผล ทับสะแก ผลใหญ่ (ปอกเปลือก)	บาท/ผล	13.00-14.00	10.00-10.50	10.00-10.50		
มะพร้าวขูด (ไม่ขูดผิว)	บาท/กก.	30.00-32.00	28.00-30.00	28.00-30.00		
น้ำมันมะพร้าวสำเร็จรูป - ชนิดบรรจุปีบ (12.50 กก.)	บาท/กก.	34 - 35	48 - 50	48 - 50		
ตราฝักกาด	บาท/ปีบ	365	580	580		
ตราไฟปোক	บาท/ปีบ	370	580	580		
ตราดอกไม้	บาท/ปีบ	380	595	595		

ผู้รายงาน.....
(นางอมราพร อินทร์แมน)

รายงานการติดตามราคาและราคา ถั่วเหลืองและผลิตภัณฑ์ และน้ำมันรำข้าว ในตลาดกรุงเทพมหานคร
 ประจำวันที่ 18 มกราคม 2551

Apr 35 7:47 AM From: admin@ndf.

รายการสินค้า	หน่วย	ปีก่อน วันนี้ 18 ม.ค. 50	ราคาขายส่ง		+ เพิ่ม - ลด	สถานการณ์
			วันก่อน 11 ม.ค. 51	วันนี้ 18 ม.ค. 51		
เมล็ดถั่วเหลือง						
เกรดแปรรูปผลิตภัณฑ์อาหาร	บาท/กก.	15.00 - 15.50	21.00 - 22.00	21.00 - 22.00		ถั่วเหลือง และผลิตภัณฑ์ และน้ำมันรำข้าว ราคาจำหน่ายยังทรงตัว
เกรดผลิตอาหารสัตว์	บาท/กก.	13.00 - 13.75	19.00 - 20.00	19.00 - 20.00		
เกรดสกัดน้ำมัน (สกัดน้ำมันความชื้นไม่เกิน 13%)	บาท/กก.	11.50	17.00 - 17.50	17.00 - 17.50		
น้ำมันถั่วเหลืองบริสุทธิ์						
ชนิดบรรจุถัง (200 ลิตร)	บาท/กก.	29.64 - 31.53	41.18 - 43.33	41.18 - 43.33		
ชนิดบรรจุปีป 13.75 ลิตร	บาท/กก.	35.89 - 36.80	46.65 - 49.65	46.65 - 49.65		
ชนิดบรรจุขวด 1 ลิตร (หน้าโรงงาน)						
ตรางู่น	บาท/ขวด	34.00 - 34.25	42.50 - 43.06	42.50 - 43.06		
ตราตุ๊ก	บาท/ขวด	33.92 - 34.17	42.42 - 42.92	42.42 - 42.92		
ชนิดบรรจุขวด 1 ลิตร						
ตรางู่น	บาท/ขวด	34.25 - 34.67	44.58 - 45.00	44.58 - 45.00		
ตราตุ๊ก	บาท/ขวด	34.25 - 34.58	44.25 - 44.75	44.25 - 44.75		
น้ำมันรำข้าวบริสุทธิ์						
ชนิดบรรจุปีป 13.75 ลิตร	บาท/กก.	34.41 - 34.75	45.12 - 47.20	45.12 - 47.20		
ชนิดบรรจุขวด 1 ลิตร (หน้าโรงงาน)						
ตราคิง	บาท/ขวด	33.42 - 33.65	42.42 - 43.00	42.42 - 43.00		
ตราจิม	บาท/ขวด	32.99 - 33.53	42.33 - 42.83	42.33 - 42.83		
ราคาขายปลีก - ชนิดขวด 1 ลิตร						
น้ำมันถั่วเหลือง						
- ตรางู่น	บาท/ขวด	36.00 - 38.00	45.50 - 47.00	45.50 - 47.00		
- ตราตุ๊ก	บาท/ขวด	35.50 - 38.00	45.50 - 47.00	45.50 - 47.00		
น้ำมันรำข้าวบริสุทธิ์						
- ตราคิง	บาท/ขวด	36.00 - 38.00	45.50 - 47.00	45.50 - 47.00		
- ตราจิม	บาท/ขวด	35.50 - 38.00	45.50 - 47.00	45.50 - 47.00		

ผู้รายงาน.....
 (นางลัดดา บุญมา)

ผู้ตรวจ.....
 (นางอมรพร อินทร์แมน)

รายงานการติดตามภาวะและราคา "วัตถุดิบอาหารสัตว์" ในตลาดกรุงเทพมหานคร
 ประจำวันที่ 18 มกราคม 2551

Agr_35 รายงาน F:รายงาน สดป.

รายการสินค้า	หน่วย บาท	ปีก่อน วันนี้ 18 ม.ค. 50	ปีนี้ (2551)		+ เพิ่ม - ลด	สถานการณ์
			วันก่อน 11 ม.ค.	วันนี้ 18 ม.ค.		
ปลาป่น						ปลาป่น ราคาทรงตัว สำหรับปลาป่นเกรดกุ้ง ราคา กก.ละ 29.30 บาท กากถั่วเหลือง ราคาสูงขึ้นตามราคาในตลาดต่างประเทศ จากสภาพอากาศที่แห้งแล้ง ในพื้นที่เพาะปลูกถั่วเหลืองของ อาร์เจนตินา คาดว่าผลผลิตจะน้อยลง
โปรตีนร้อยละ 60 ขึ้นไป กลิ่นเบอร์ 1	กก.	23.50	28.60	28.60		
โปรตีนร้อยละ 60 ลงมา กลิ่นเบอร์ 1	กก.	22.80	27.90	27.90		
โปรตีนร้อยละ 60 ขึ้นไป กลิ่นเบอร์ 2	กก.	21.90	26.00	26.00		
โปรตีนร้อยละ 60 ลงมา กลิ่นเบอร์ 2	กก.	21.10	25.10	25.10	- 70 ม.ค. 51	
โปรตีนร้อยละ 60 ขึ้นไป กลิ่นเบอร์ 3	กก.	19.50	25.00	25.00	ม.ค. 51	
โปรตีนร้อยละ 60 ลงมา กลิ่นเบอร์ 3	กก.	18.60	24.10	24.10		
หัวปลา โปรตีนร้อยละ 45 - 51.99	กก.	18.80	25.70	25.70		
ปลาขาย โปรตีนร้อยละ 60	กก.	17.80	23.80	23.80		
กากถั่วเหลือง						
นำเข้า โปรตีนร้อยละ 42-45	กก.	10.20 - 10.30	16.60 - 16.80	16.90 - 17.00	+0.20 ถึง 0.30	
นำเข้า โปรตีนร้อยละ 46-48	กก.	-	-	-		
ผลิตในประเทศ (เมล็ดในประเทศ)	กก.	11.00 - 11.10	17.50	17.75	+0.25	
ผลิตในประเทศ (เมล็ดนำเข้า)	กก.	10.60 - 10.70	17.00 - 17.10	17.25 - 17.35	+0.25	
เมล็ดถั่วเหลือง						
เกรดสกัดน้ำมัน (สกัดน้ำมันความชื้นไม่เกิน 13%)	กก.	11.50	17.00 - 17.50	17.00 - 17.50		

15.68

ผู้รายงาน.....
 (นางลัดดา บุญมา)

ผู้ตรวจ.....
 (นางอมราพร อินทร์แมน)

รายงานการติดตามภาวะตลาด "ถั่วลิสงและผลิตภัณฑ์" ใน กรุงเทพมหานคร
 ประจำวันที่ 18 มกราคม 2551

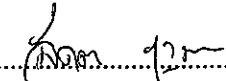

รายการ	หน่วย บาท	ราคาขายส่ง			+เพิ่ม -ลดลง	ราคาขายปลีก (บาท/กก.)			+เพิ่ม -ลดลง	สถานการณ์
		ราคาก่อนปี	ราคาก่อน	ราคาวันนี้		ราคาก่อนปี	ราคาก่อน	ราคาวันนี้		
		18 ม.ค. 50	11 ม.ค. 51	18 ม.ค. 51		18 ม.ค. 50	11 ม.ค. 51	18 ม.ค. 51		
ถั่วลิสงกะเทาะเปลือก									ถั่วลิสงกะเทาะเปลือกและผลิตภัณฑ์ ระดับราคาทรงตัว	
- ชนิดคัดพิเศษ	กก.	42 - 43	52 - 55	52 - 55		48 - 50	60 - 65	60 - 65		
- ชนิดคัดธรรมดา	กก.	36 - 38	48 - 50	48 - 50		42 - 44	55 - 58	55 - 58		
- ชนิดคละ	กก.	-	-	-		-	-	-		
กากถั่วลิสงนำเข้า	กก.	-	-	-		-	-	-		
ผลิตภัณฑ์จากถั่วลิสง										
น้ำมันถั่วลิสงดิบ	กก.	-	-	-		-	-	-		
น้ำมันถั่วลิสงบริสุทธิ์										
ชนิดบรรจุปีบ 15 กก.	กก.	58 - 60	73.33 (1,100บาท/ปีบ)	73.33 (1,100บาท/ปีบ)		-	-	-		
ชนิดบรรจุปีบ 5 กก.	กก.	60	74	74		-	-	-		
ชนิดบรรจุปีบ 3 กก.	กก.	-	-	-		-	-	-		
ชนิดบรรจุขวด 2 ลิตร	ขวด	120	150	150		125 - 128	155	155		
ชนิดบรรจุขวด 1 ลิตร (ตรากว้างปิ่น)	ขวด	60	75	75		65 - 68	80	80		

F: ถั่วลิสง

ผู้รายงาน... 
 (นางอมราพร อินทร์แมน)

รายงานการติดตามภาวะตลาด "ทานตะวันและผลิตภัณฑ์" ในกรุงเทพมหานคร
ประจำวันที่ 18 มกราคม 2551

Agri_35 รวบรวม E:รายงาน ศคป.

รายการสินค้า	หน่วย	ปีก่อน	ปีนี้ (2551)		+ เพิ่ม - ลด	สถานการณ์
		วันนี้ 18 ม.ค. 50	วันก่อน 17 ม.ค. 51	วันนี้ 18 ม.ค. 51		
ราคาขายส่ง						ทานตะวัน และ ผลิตภัณฑ์ ราคาจำหน่ายยังทรงตัว ผู้รายงาน.....  (นางลัดดา บุญมา) ผู้ตรวจ.....  (นางอมราพร อินทร์แมน)
เมล็ดทานตะวัน						
ราคาที่จุดรับซื้อ ณ แหล่งผลิต	บาท/กก.	11.40 - 11.50	17.25 - 18.25	17.25 - 18.25		
ราคาที่โรงงานหีบรับซื้อหน้าโรงงาน	บาท/กก.	11.75 - 11.80	17.65 - 18.65	17.65 - 18.65		
กากทานตะวัน (ผลิตภายในประเทศ)	บาท/กก.	-				
น้ำมันทานตะวันสำเร็จรูป	บาท/หีบ	525 - 535	625 - 635	625 - 635		
ราคาที่โรงงานกลั่นขายส่งถึงยี่บัว						
ชนิดบรรจุขวด (12 ขวด/หีบ)						
ตราถูก (น้ำมันในประเทศ)	บาท/ขวด	43.75 - 44.17	52.50 - 52.92	52.50 - 52.92		
ตราซิม (น้ำมันในประเทศ)	บาท/ขวด	44.05 - 44.58	52.08 - 52.67	52.08 - 52.67		
ราคาขายปลีก						
ชนิดบรรจุขวด (12 ขวด/หีบ)						
ตราถูก (น้ำมันในประเทศ)	บาท/ขวด	45.00 - 46.50	55.00 - 57.00	55.00 - 57.00		
ตราซิม (น้ำมันในประเทศ)	บาท/ขวด	45.50 - 46.50	55.00 - 57.00	55.00 - 57.00		

รายงานการติดตามภาวะตลาด "กระสอบ" ในกรุงเทพมหานคร
 ประจำวันที่ 18 มกราคม 2551

บาท/ใบ

รายการ	ราคาขายส่ง			+เพิ่ม -ลด	ภาวะการค้า
	ปีก่อน 18 ม.ค.50	วันก่อน 11 ม.ค.51	วันนี้ 18 ม.ค.51		
กระสอบ (ขนาด 29 นิ้ว x 43 นิ้ว)					กระสอบ ปริมาณการซื้อขายมีน้อย ราคา ทรงตัวเท่ากับวันก่อน
กระสอบใหม่	36.00-36.50	34.25-35.50	34.25-35.50		
กระสอบใช้แล้วไม่มีตรา	26.50-27.25	25.70-26.75	25.70-26.75		
กระสอบใช้แล้วมีตรา	18.00-21.00	17.50-20.50	17.50-20.50		
กระสอบใหม่ 50 กก. (ไม่มีตรา)	21.00-22.45	21.00-22.45	21.00-22.45		
					ผู้รายงาน..... (นางกฤษณา พลศักดิ์)
					ผู้ตรวจ..... (นางประชุม กษมาประพฤทธิ์)

รายงานการติดตามภาวะตลาด "งา" ในกรุงเทพมหานคร

ประจำวันที่ 18 มกราคม 2551

บาท/ก.ก.

รายการ	ราคาขายส่ง			+เพิ่ม -ลด	ราคาขายปลีก			+เพิ่ม -ลด	สถานการณ์
	ปีก่อน วันนี้ 18 ม.ค.50	ปีนี้ (2551)			ปีก่อน วันนี้ 18 ม.ค.50	ปีนี้ (2551)			
		วันก่อน 11 ม.ค.	วันนี้ 18 ม.ค.			วันก่อน 11 ม.ค.	วันนี้ 18 ม.ค.		
งาเกษตร	25-27	50-52	50-52						
งาคั่ว	27-28	56-58	56-58		55-56	74-78	78-80	+2 ถึง 4	
งาขาวเมล็ดใหญ่	-	-	-		52-54	66-68	68-70	+2	

งา ราคาปรับตัวสูงขึ้น เนื่องจาก
ผลผลิตมีปริมาณออกสู่ตลาดไม่เพียงพอกับ
ความต้องการ

ผู้รายงาน.....
(นางกฤษณา พลศักดิ์)

ผู้ตรวจ.....
(นางประจักษ์ กษมาประพฤทธิ์)

รายงานการติดตามภาวะตลาด "ละหุ่ง" ในกรุงเทพมหานคร
 ประจำวันที่ 18 มกราคม 2551

บาท/ก.ก.

รายการ	ราคาขายส่ง			+เพิ่ม -ลด	สถานการณ์
	ปีก่อน 18 ม.ค.50	วันก่อน 11 ม.ค.51	วันนี้ 18 ม.ค.51		
ละหุ่ง ละหุ่ง (กระเทาะเปลือก)	13.00	13.00	13.00		ละหุ่ง การซื้อขายมีน้อย ราคาทรงตัว ผู้รายงาน..... (นางกฤษณา พลศักดิ์) ผู้ตรวจ..... (นางประชুম กษมาประพฤทธิ)


รายงานการติดตามภาวะและราคา "สุกร" ในตลาดกรุงเทพมหานคร

วันที่ 18 มกราคม 2551

หน่วย : บาท/ตัว/กก.

รายการ	ราคาขายส่ง			+เพิ่ม -ลดลง	ราคาขายปลีก			+เพิ่ม -ลดลง	ภาวะการค้า
	ราคาวันนี้ปีก่อน	ราคาวันก่อน	ราคาวันนี้		ราคาวันนี้ปีก่อน	ราคาวันก่อน	ราคาวันนี้		
	18 ม.ค. 50	16 ม.ค. 51	18 ม.ค. 51		18 ม.ค. 50	16 ม.ค. 51	18 ม.ค. 51		
สุกร									ลูกสุกร สุกรมีชีวิต และสุกรชำแหละ ระดับราคาทรงตัว แนวโน้มคาดว่า ราคาจะสูงขึ้นอีกในช่วงต่อไป เนื่องจาก ความต้องการของตลาดจะมีเพิ่มมากขึ้น เพราะใกล้ช่วงเทศกาลตรุษจีน (7 กพ.51)
ลูกสุกร ทัวไป (หน. 12 กก./ตัว)	600	1,000	1,000						
ลูกสุกร ซี.พี. (หน. 16 กก./ตัว)	800	1,200	1,200						
สุกรมีชีวิต ทัวไป	30.00 - 31.00	45.00 - 46.00	45.00 - 46.00						
สุกรมีชีวิต ฟาร์ม	31.00 - 32.00	46.00 - 47.00	46.00 - 47.00						
สุกรชำแหละ ทัวไป	37.00 - 38.00	55.00 - 56.00	55.00 - 56.00						
สุกรชำแหละ ฟาร์ม	38.00 - 40.00	56.00 - 57.00	56.00 - 57.00						
สุกรชำแหละ เนื้อสัน - สันใน	76 - 77	88 - 90	88 - 90		85 - 90	95 - 96	95 - 96		
- สันนอก	72 - 73	86 - 87	86 - 87		80 - 85	90 - 95	90 - 95		
เนื้อแดง - ตะโพก	59 - 60	81 - 82	81 - 82		80 - 85	85 - 90	85 - 90		
- ไหล่	54 - 55	76 - 77	76 - 77		80 - 85	85 - 90	85 - 90		
เนื้อสามชั้น	75 - 76	77 - 85	77 - 85		80 - 85	85 - 90	85 - 90		
มันแข็ง	22 - 25	35 - 38	35 - 38		25 - 28	40 - 42	40 - 42		
เศษมัน	13 - 16	22 - 24	22 - 24		14 - 18	28 - 35	28 - 35		
มันเปลว	10 - 11	17 - 19	17 - 19		12 - 13	20 - 25	20 - 25		

F. สุกร/สีดำ

 ผู้รายงาน
(นางอมราพร อินทร์แมน)

หมายเหตุ : ราคาขายส่งเนื้อสันใน - มันเปลว ใช้เพื่อศึกษาวิเคราะห์ที่ไม่สมควรเผยแพร่

ฝ่ายติดตามและประเมินภาวะตลาดสินค้าเกษตร สำนักส่งเสริมการค้าสินค้าเกษตร โทร. 02-5475400

รายงานการติดตามภาวะและราคา "โค - กระบือ" ในตลาดกรุงเทพมหานคร

วันที่ 18 มกราคม 2551


บาท : ก.ก.

รายการ	ราคาขายส่ง			+ เพิ่ม - ลดลง	ราคาขายปลีก			+ เพิ่ม - ลดลง	ภาวะการค้า
	ปีก่อน	วันก่อน	วันนี้		ปีก่อน	วันก่อน	วันนี้		
	18 ม.ค. 50	11 ม.ค. 51	18 ม.ค. 51		18 ม.ค. 50	11 ม.ค. 51	18 ม.ค. 51		
โค									เนื้อโคและเนื้อกระบือ ราคาทรงตัวอยู่ในเกณฑ์สูง
โคมีชีวิต	52 - 53	52 - 53	52 - 53						
เนื้อโคติดกระดูก	95 - 97	95 - 97	95 - 97						
เนื้อโคเราะกระดูกขาหน้า	105 - 107	105 - 107	105 - 107						
เนื้อโคเราะกระดูกขาหลัง	109 - 110	109 - 110	109 - 110						
เนื้อโคธรรมดา				115 - 120	115 - 120	115 - 120			
เนื้อโคสันนอก - สะโพก				125 - 130	125 - 130	125 - 130			
เนื้อโคสันใน				180 - 190	180 - 190	180 - 190			
กระบือ									
กระบือมีชีวิต	50 - 51	50 - 51	50 - 51						
เนื้อกระบือติดกระดูก	93 - 95	93 - 95	93 - 95						
เนื้อกระบือเราะกระดูกขาหน้า	103 - 105	103 - 105	103 - 105						
เนื้อกระบือเราะกระดูกขาหลัง	105 - 107	105 - 107	105 - 107						
เนื้อกระบือธรรมดา				115 - 120	115 - 120	115 - 120			
เนื้อกระบือสันนอก-สะโพก				125 - 130	125 - 130	125 - 130			
เนื้อกระบือสันใน				180 - 190	180 - 190	180 - 190			

ผู้ตรวจ.....


(นางอมราพร อินทร์แมน)

ผู้รายงาน.....


(นางจริย์ สมชีพ)

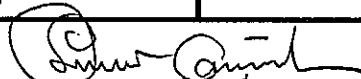
รายงานการติดตามภาวะและราคา "ไก่เนื้อ" ในตลาดกรุงเทพมหานคร

วันที่ 18 มกราคม 2551

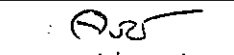
บาท : ก.ก.

รายการ	ราคาขายส่ง			+ เพิ่ม - ลดลง	ราคาขายปลีก			+ เพิ่ม - ลดลง	ภาวะการค้า
	ปีก่อน 18 ม.ค. 50	วันก่อน 14 ม.ค. 51	วันนี้ 18 ม.ค. 51		ปีก่อน 18 ม.ค. 50	วันก่อน 14 ม.ค. 51	วันนี้ 18 ม.ค. 51		
ลูกไก่									ลูกไก่ ไก่มีชีวิต และ ไก่สดทั้งตัว ราคาทรงตัว
ลูกไก่ไข่ (ตัว)	14 - 15	7 - 8	7 - 8						
ลูกไก่เนื้อ (ทั่วไป) (ตัว)	8.00	13.00	13.00						
ลูกไก่เนื้อ (ซี.พี.) (ตัว)	8.00 - 8.50	13.00 - 13.50	13.00 - 13.50						
ไก่มีชีวิต (หน้าโรงฆ่า กทม.)									
ไก่มีชีวิต (ทั่วไป)	26 - 27	35 - 36	35 - 36						
ไก่มีชีวิต (ซี.พี.)	26	36	36						
ไก่สดทั้งตัว									
ไก่สดทั้งตัว (รวมเครื่องใน)	36 - 37	45 - 46	45 - 46		45 - 48	55 - 56	55 - 56		
ไก่สดทั้งตัว (ไม่รวมเครื่องใน)					50 - 55	58 - 60	58 - 60		
ไก่สดชำแหละ									
เนื้อสันใน					65 - 70	84 - 85	84 - 85		
เนื้ออก (เนื้อล้วน)					60 - 65	84 - 85	84 - 85		
น่อง สะโพก					50 - 52	60 - 65	60 - 65		
ปีก ทั้งปีก (ปีกเต็ม)					55 - 56	65 - 70	65 - 70		
ปีกบน					55 - 56	65 - 70	65 - 70		
เครื่องใน					60 - 62	65 - 68	65 - 68		
หนัง					28 - 30	30 - 35	30 - 35		
แข้ง ขา ตีน					40 - 45	54 - 55	54 - 55		
โครงกระดูก					19 - 20	25 - 26	25 - 26		

ผู้ตรวจ...


 (นางอมราพร อินทร์แมน)

ผู้รายงาน...


 (นางจริย์ สมชีพ)

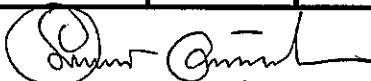
รายงานการติดตามภาวะและราคา "ไข่" ในตลาดกรุงเทพมหานคร

วันที่ 18 มกราคม 2551

บาท : ฟอง


รายการ	ราคาขายส่ง			+ เพิ่ม - ลดลง	ราคาขายปลีก			+ เพิ่ม - ลดลง	ภาวะการค้า
	ปีก่อน	วันก่อน	วันนี้		ปีก่อน	วันก่อน	วันนี้		
	18 ม.ค. 50	11 ม.ค. 51	18 ม.ค. 51		18 ม.ค. 50	11 ม.ค. 51	18 ม.ค. 51		
ไข่เป็ดสด คณะ ณ แหล่งผลิต	3.00	2.80	2.80						ไข่เป็ด และ ไข่ไก่ ราคาทรงตัว
ไข่เป็ด ใหญ่	3.30 - 3.40	3.10 - 3.20	3.10 - 3.20		3.60 - 3.70	3.40 - 3.50	3.40 - 3.50		
ไข่เป็ด กลาง	3.10 - 3.20	2.90 - 3.00	2.90 - 3.00		3.30 - 3.40	3.10 - 3.20	3.10 - 3.20		
ไข่เป็ด เล็ก	2.90 - 3.00	2.70 - 2.80	2.70 - 2.80		3.10 - 3.20	2.90 - 3.00	2.90 - 3.00		
ไข่เป็ดเค็ม ใหญ่	4.00 - 4.10	3.80 - 3.90	3.80 - 3.90		5.00 - 5.50	4.50 - 5.00	4.50 - 5.00		
ไข่เป็ดเค็ม กลาง	3.70 - 3.80	3.50 - 3.60	3.50 - 3.60		4.50 - 5.00	4.00 - 4.50	4.00 - 4.50		
ไข่ไก่สด คณะ ณ แหล่งผลิต	1.80	1.70	1.70						
ไข่ไก่ เบอร์ 0	2.20 - 2.30	2.20 - 2.30	2.20 - 2.30		2.70 - 2.80	2.70 - 2.80	2.70 - 2.80		
ไข่ไก่ เบอร์ 1	2.10 - 2.20	2.00 - 2.10	2.00 - 2.10		2.40 - 2.50	2.40 - 2.50	2.40 - 2.50		
ไข่ไก่ เบอร์ 2	2.00 - 2.10	1.90 - 2.00	1.90 - 2.00		2.30 - 2.40	2.30 - 2.40	2.30 - 2.40		
ไข่ไก่ เบอร์ 3	1.90 - 2.00	1.80 - 1.90	1.80 - 1.90		2.10 - 2.20	2.20 - 2.30	2.20 - 2.30		
ไข่ไก่ เบอร์ 4	1.80 - 1.90	1.70 - 1.80	1.70 - 1.80		2.00 - 2.10	2.00 - 2.10	2.00 - 2.10		
ไข่ไก่ เบอร์ 5	1.70 - 1.80	1.60 - 1.70	1.60 - 1.70		1.90 - 2.00	1.90 - 2.00	1.90 - 2.00		

ผู้ตรวจ.....



(นางอมราพร อินทร์แมน)

ผู้รายงาน.....




(นางจริย์ สมธิ์พ)

รายงานการติดตามภาวะและราคา "สัตว์น้ำ" ในตลาดกรุงเทพมหานคร
 ประจำวันที่ 18 มกราคม 2551


บาท : ก.ก.

รายการ	ราคาขายส่ง			+ เพิ่ม - ลดลง	ราคาขายปลีกตลาด กทม.			+ เพิ่ม - ลดลง	ภาวะการค้า
	ปีก่อน 18 ม.ค. 50	วันก่อน 17 ม.ค. 51	วันนี้ 18 ม.ค. 51		ปีก่อน 18 ม.ค. 50	วันก่อน 17 ม.ค. 51	วันนี้ 18 ม.ค. 51		
กุ้งขาว	ตลาดกลางสมุทรสาคร							สัตว์น้ำ ราคาขายส่งสัตว์น้ำขององค์การ สะพานปลาเปลี่ยนแปลงตามปริมาณ และ คุณภาพของสินค้าที่ส่งเข้าตลาด	
- (40 ตัว/กก.)	165	155	155		220 - 240	200 - 220	200 - 220		
- (50 ตัว/กก.)	130	145	145		190 - 210	170 - 180	170 - 180		
- (60 ตัว/กก.)	115	120	120		160 - 170	150 - 160	150 - 160		
- (70 ตัว/กก.)	105	110	110		145 - 150	140 - 150	140 - 150		
- (80 ตัว/กก.)	100	95	95		140 - 145	130 - 140	130 - 140		
	องค์การสะพานปลา								
กุ้งก้ามกราม (กลาง)									
- (บ่อเลี้ยงไทย 15-16 ตัว/กก.)	200 - 260	160 - 180	165 - 185	+ 5	230 - 280	240 - 260	240 - 260		
ปลาหมึกกล้วยคละ	50 - 80	45 - 75	70 - 80	+ 5 ถึง 25	110 - 130	100 - 110	100 - 110		
ปลาหมึกกระดองคละ	50 - 90	60 - 90	90 - 95	+ 5 ถึง 30	110 - 130	110 - 120	110 - 120		
หอยแครงคละ	20 - 35	20 - 30	22 - 25	-5 ถึง +2	40 - 55	40 - 55	40 - 55		
หอยลายคละ	30 - 60	30 - 50	45 - 50	+ 15	70 - 90	70 - 80	70 - 80		
หอยแมลงภู่คละ	15 - 20	12 - 18	11 - 15	-1 ถึง -3	30 - 40	30 - 35	30 - 35		
ปลาทุสด (9-12 ตัว/กก.)	40 - 55	40 - 50	42 - 50	+ 2	50 - 80	50 - 70	50 - 70		
ปลาช่อน	60 - 90	80 - 90	85 - 90	+ 5	100 - 120	100 - 120	100 - 120		
ปลาดุก (บึงอูย)	20 - 40	30 - 35	32 - 35	+ 2	50 - 55	45 - 50	45 - 50		
ปลานิล	30 - 35	28 - 35	35 - 38	+ 3 ถึง 7	35 - 55	40 - 55	40 - 55		

ผู้ตรวจ.....


 (นางอมราพร อินทร์แมน)

ผู้รายงาน.....


 (นางจริย์ สมชีพ)

รายงานการติดตามภาวะตลาด ยางพารา

ประจำวันที่ 18 มกราคม 2551

รายการ	หน่วย	วันนี้ปีก่อน	ราคาก่อน	ราคาวันนี้	+ เพิ่มขึ้น	ภาวะการค้า
		18 ม.ค. 50	17 ม.ค. 51	18 ม.ค. 51	- ลดลง	
ยางแผ่นดิบชั้น 3						
ราคาเกษตรกรขายได้						
- จ.สุราษฎร์ธานี	กก.	66.40	78.30	78.30	-	ยางพารา ราคาอ่อนตัวลง ผู้ซื้อรายใหญ่ชะลอการรับซื้อ เนื่องจากผลกระทบจากอัตราแลกเปลี่ยนที่แข็งค่าขึ้น
- จ.สงขลา	กก.	66.15	78.85	78.40	-0.45	
- จ.นครศรีธรรมราช	กก.	65.25	78.40	78.10	-0.30	
ราคากลาง						
- จ.สุราษฎร์ธานี	กก.	68.68	79.80	80.11	+0.31	
- จ.สงขลา	กก.	68.68	80.28	79.99	-0.29	
- จ.นครศรีธรรมราช	กก.	68.68	80.44	80.22	-0.22	
ยางแผ่นรมควันชั้น 3						
ราคา FOB ชั้น 3 กรุงเทพ	กก.	75.90	87.60	87.60	-	

ผู้รายงาน.....

David ๗๖

(นางสาวพินชา กระบี่ทอง)

รายงานการติดตามภาวะตลาดสินค้าในกรุงเทพมหานคร


○ วันที่ 18 มกราคม 2551 สิบเวลา 9.00 - 11.00 น. ○


หน่วย : บาท/กก

ลำดับ ที่	รายการ	ราคาขายส่ง (ตลาดปากคลอง)				ราคาขายปลีก (ตลาดทั่วไป)								สถานการณ์
		คณะ			เปลี่ยนแปลง +เพิ่ม -ลด	คณะ			เปลี่ยนแปลง +เพิ่ม -ลด	คัต			เปลี่ยนแปลง +เพิ่ม -ลด	
		วันนี้อยู่ก่อน 18 มค.50	วันก่อน 17 มค.51	วันนี้ 18 มค.51		วันนี้อยู่ก่อน 18 มค.50	วันก่อน 17 มค.51	วันนี้ 18 มค.51		วันนี้อยู่ก่อน 18 มค.50	วันก่อน 17 มค.51	วันนี้ 18 มค.51		
ผักใบ														
1	ผักคะน้า	6-10	18-22	18-22		15-18	25-30	25-30		20-25	35-40	35-40		ถั่วฝักยาว ราคาปรับตัวลดลง เนื่องจาก ผลผลิตรุ่นใหม่มีมากเกษตรกรสามารถเก็บเกี่ยวออกสู่ - ตลาดได้ต่อเนื่อง ผักชียาว ราคาปรับตัวสูงขึ้น เนื่องจาก ผลผลิตบางพื้นที่ใกล้หมดรุ่นและรุ่นใหม่อยู่ระหว่างการ เจริญเติบโต ปริมาณสินค้าจึงมีออกสู่ตลาดน้อยลง
2	ผักบุ้งจีน	4-8	6-10	6-10		8-10	12-15	12-15		12-15	18-20	18-20		
3	ผักกวางตุ้ง	5-8	10-15	10-15		10-15	18-20	18-20		18-20	22-25	22-25		
4	ผักกาดหอม	8-10	8-10	8-10		12-15	15-18	15-18		18-20	20-25	20-25		
5	ผักกาดขาวปลี	7-8	6-8	6-8		12-15	12-15	12-15		20-25	20-25	20-25		
6	กะหล่ำปลี	10-12	5-8	5-8		15-18	12-14	12-14		20-25	15-20	15-20		
7	ผักชี*	15-20	40-50	40-50		3-4	6-7	6-7		5-6	8-9	8-9		
8	ต้นหอม*	15-20	25-30	25-30		3-4	4-5	4-5		5-6	6-7	6-7		
9	ขึ้นฉ่าย*	15-20	25-30	25-30		3-4	4-5	4-5		5-6	6-7	6-7		
ผักผล														
1	มะระจีน	22-25	20-25	20-25		25-30	25-28	25-28		32-35	30-32	30-32		
2	มะเขือเทศสีดา	16-22	8-10	8-10		25-28	12-15	12-15		30-35	20-25	20-25		
3	มะเขือเทศผลใหญ่	15-20	6-8	6-8		20-25	12-15	12-15		28-30	18-22	18-22		
4	มะเขือเจ้าพระยา	14-16	14-20	14-20		25-28	20-25	20-25						
5	ถั่วฝักยาว	28-35	30-35	25-35	-5	35-40	35-40	35-40		42-45	45-50	42-45	-3ถึง-5	
6	แตงกวา	8-10	10-15	10-15		14-16	15-18	15-18		18-20	20-25	20-25		
7	ผักชียาว	6-9	5-8	8-12	+3ถึง4	10-12	10-14	12-14	+2	15-20	15-20	15-20		
8	พริกสดชี้ฟ้า*	30-35	15-20	15-20		4-5	3-4	3-4						
9	พริกชี้หนู (จินดา)*	30-35	30-35	30-35		4-5	4-5	4-5						
10	มะนาวแป้น (เบอร์ 1-2)/ผล	2.30-2.80	1.30-1.70	1.30-1.70		2.75-3.00	1.75-2.00	1.75-2.00						
	(เบอร์ 3-4)/ผล	1.50-2.00	0.70-1.00	0.70-1.00		2.00-2.50	1.00-1.50	1.00-1.50						
ผักหัว														
1	กะหล่ำดอก	10-12	20-23	20-23		15-20	25-28	25-28		25-28	30-35	30-35		
2	หัวผักกาด	8-10	8-12	8-12		15-16	12-15	12-15		18-20	20-25	20-25		
ผักน้ำ														
1	ผักกะเจต** (1 กำ)	24-25	16-20	16-20		30-35	20-25	20-25						
2	ผักบุ้งไทย** (10 กำ)	60-70	60-70	60-70		7-8	7-8	7-8						
อื่น ๆ														
1	หน่อไม้ฝรั่ง	50-55	50-60	50-60		55-60	65-70	65-70		62-65	75-80	75-80		
2	ข้าวโพดฝักอ่อน	30-32	24-28	24-28		35-40	30-35	30-35						

หมายเหตุ * ราคาขายปลีก หน่วย : บาท/ขีด

**ราคาขายปลีก หน่วย : บาท/กำ


(นายสกุลรัตน์ จันทรประทีป) (ผู้รายงาน)

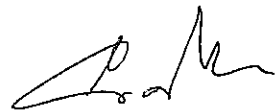

(นางสาวผดึกา สุวรรณลักษณ์) (ผู้ตรวจ)

รายงานการติดตามภาวะตลาด"จิง" ในกรุงเทพมหานคร

ประจำวันที่ 18 มกราคม 2551

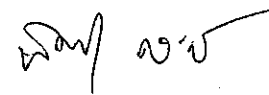
รายการ	หน่วย บาท	ราคาขายส่ง			+ เพิ่มขึ้น	ราคาขายปลีก			+ เพิ่มขึ้น	ภาวะการค้า
		ปีก่อน	วันก่อน	วันนี้	- ลดลง	ปีก่อน	วันก่อน	วันนี้	- ลดลง	
		18 ม.ค. 50	11 ม.ค. 51	18 ม.ค. 51		18 ม.ค. 50	11 ม.ค. 51	18 ม.ค. 51		
จิงอ่อน	กก.	-	17 - 20	17 - 20		-	25 - 30	25 - 30		ราคาจำหน่ายทรงตัว ไม่เปลี่ยนแปลง
จิงแก่ (คละ)	กก.	20 - 30	20 - 25	20 - 25		30 - 35	30 - 35	30 - 35		

ผู้ตรวจ



(นางสาวพอลิกา สุวรรณลักษณ์)

ผู้รายงาน



(นางสาวพิชชา กระบี่ทอง)


รายงานการติดตามภาวะตลาด "ผลไม้" ในกรุงเทพมหานคร

ประจำวันที่ 18 มกราคม 2551

รายการ	หน่วย บาท	ราคาขายส่ง			+ เพิ่มขึ้น - ลดลง	ราคาขายปลีก			+ เพิ่มขึ้น - ลดลง	ภาวะการค้า
		ปีก่อน	วันก่อน	วันนี้		ปีก่อน	วันก่อน	วันนี้		
		18 ม.ค. 50	16 ม.ค.51	18 ม.ค. 51		18 ม.ค.50	16 ม.ค.51	18 ม.ค. 51		
1. ส้มเขียวหวาน										ราคาจำหน่ายทรงตัว ไม่เปลี่ยนแปลง
เบอร์ 6	กก.	18 - 22	16 - 22	16 - 22		25 - 30	30 - 35	30 - 35		
เบอร์ 5	กก.	13 - 16	13 - 15	13 - 15		20 - 23	25 - 28	25 - 28		
เบอร์ 4	กก.	10 - 12	10 - 11	10 - 11		18 - 20	18 - 22	18 - 22		
2. ส้มโอ										
พันธุ์ทองดี ใหญ่	ผล	30 - 35	25 - 30	25 - 30		35 - 40	30 - 35	30 - 35		
พันธุ์ทองดี เล็ก	ผล	20 - 25	18 - 20	18 - 20		25 - 30	20 - 25	20 - 25		
3. มะละกอแขกดำ	กก.	15 - 17	18 - 25	18 - 25		20 - 25	25 - 30	25 - 30		
4. แดงโมพันธุ์กินรี	กก.	12 - 13	13 - 14	13 - 14		15 - 20	18 - 20	18 - 20		
5. กลัวยหอมทอง(ใหญ่)	ผล.	2.00 - 2.50	2.00 - 2.50	2.00 - 2.50		2.50 - 3.00	2.50 - 3.00	2.50 - 3.00		
6. กลัวยน้ำว้า	หวี	15 - 18	15 - 20	15 - 20		18 - 25	18 - 25	18 - 25		
7. กลัวยไข่ (ใหญ่)	หวี	20 - 22	16 - 20	16 - 20		22 - 28	25 - 30	25 - 30		
กลัวยไข่ (กลาง)	หวี	14 - 18	12 - 15	12 - 15		15 - 20	18 - 20	18 - 20		
8. ฝรั่ง สาลี (คละ)	กก.	12 - 13	15 - 18	15 - 18		15 - 18	18 - 20	18 - 20		
ฝรั่ง (คัด)	กก.	18 - 20	20 - 22	20 - 22		20 - 25	22 - 25	22 - 25		
9. สับปะรดศรีราชา										
เบอร์ 1	กก.	7.00 - 8.00	10.00 - 12.00	10.00 - 12.00		14 - 15	15 - 17	15 - 17		
เบอร์ 2	กก.	6.00 - 7.00	8.00 - 9.00	8.00 - 9.00		12 - 13	13 - 14	13 - 14		
เบอร์ 3	กก.	5.00 - 6.00	6.00 - 7.00	6.00 - 7.00		10 - 12	10 - 12	10 - 12		

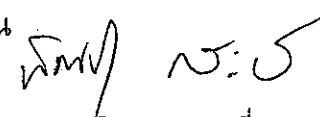
รายการ	หน่วย บาท	ราคาขายส่ง			+ เพิ่มขึ้น	ราคาขายปลีก			+ เพิ่มขึ้น	ภาวะการค้า
		ปีก่อน	วันก่อน	วันนี้	- ลดลง	ปีก่อน	วันก่อน	วันนี้	- ลดลง	
		18 ม.ค. 50	16 ม.ค.51	18 ม.ค. 51		18 ม.ค. 50	16 ม.ค.51	18 ม.ค. 51		
10. องุ่นพันธุ์ไวท์มะละกา (เบอร์ยอด)	กก.	38 - 45	55 - 58	55 - 58		50 - 60	70 - 75	70 - 75		
11. มะม่วงน้ำดอกไม้ (เบอร์ 0)	กก.	-	45 - 50	45 - 50		-	50 - 55	50 - 55		
(เบอร์ 1)	กก.	-	32 - 35	32 - 35		-	40 - 45	40 - 45		

ผู้ตรวจ



(นางสาวผลิกา สุวรรณลักษณ์)

ผู้รายงาน



(นางสาวพิชชา กระปี่ทอง)

ฝ่ายติดตามและประเมินภาวะตลาดสินค้าเกษตร สำนักส่งเสริมการค้าสินค้าเกษตร กรมการค้าภายใน โทร. 0 2547 5400