

ภาวะตลาดสินค้าข้าว ประจำวันที่ 18 มีนาคม 2551

ชนิด	สัปดาห์ก่อน ต่ำ-สูง	วันปีก่อน 16 มี.ค. 50	วันก่อน 17 มี.ค. 51	วันนี้ 18 มี.ค. 51	เปรียบเทียบ วันนี้/วันก่อน
ข้าวเปลือกเจ้านาปรัง ความชื้นไม่เกิน 15 % ปี 2551					
จังหวัดนครสวรรค์	9.20-10.50		9.90-10.50 (16 มี.ค.51)	10.70-11.00 (17 มี.ค.51)	+ 0.50 ถึง 0.80
จังหวัดพิษณุโลก	9.00-10.30	6.20-6.30	10.00-10.80	10.00-10.80	
จังหวัดสุพรรณบุรี	9.40-10.50	6.60-6.70	9.90-10.50	10.40-10.50	+ 0.50
จังหวัดปทุมธานี	9.70-11.00	6.40-6.50	10.00-10.10	10.30-10.40	+ 0.30
ข้าวเปลือกหอมมะลิ ปี 2550/51 (ราคาปรับจํานำ ปี 2550/51 9,000 - 9300 บาท/ตัน สีได้ตันข้าว 36-42 กรัม)					
(สีได้ตันข้าว 36 กรัม)					
จังหวัดอุตรธานี	12.30-12.50	8.80-9.00	12.50-12.70	12.80-13.00	+ 0.30
จังหวัดสุรินทร์	12.40-12.80	8.90-9.00	13.00-13.10	13.00-13.10	
ข้าวเปลือกหอมจังหวัด ปี 2550/51 (ราคาปรับจํานำ ปี 2550/51 7,500-7,800 บาท/ตัน สีได้ตันข้าว 34-40 กรัม)					
จังหวัด (นครสวรรค์ พิษณุโลก อุตรดิตถ์)	10.00-11.30	8.00-8.20	10.90-11.40	10.90-11.40	
ข้าวเปลือกหอมปทุมธานีนาปรัง ความชื้นไม่เกิน 15 % ปี 2551					
จังหวัดสุพรรณบุรี	10.50-11.00	7.30-7.50	11.00-11.50	11.00-11.50	
ข้าวเปลือกเหนียวเมล็ดยาว ปี 2550/51 (ราคาปรับจํานำ ปี 2550/51 8,100 บาท/ตัน)					
จังหวัดอุตรธานี	9.40-9.60	11.20-11.40	9.60-9.80	9.60-9.80	
ข้าวสาร					
ข้าวขาว 100% ชั้น 2 (ใหม่)	15.75-17.05	10.90-10.95	17.00-17.05	17.00-17.05	
ข้าวขาว 5% (ใหม่)	15.45-16.55	10.50-10.55	16.50-16.55	16.50-16.55	
ปลายข้าว เอ.วัน .เลิศ (ใหม่)	14.45-15.50	8.70-8.75	15.45-15.50	15.45-15.50	
ข้าวหนึ่ง 100%	17.00-18.60	10.80-10.90	18.55-18.60	18.55-18.60	
ปลายข้าวหนึ่ง เอ.วัน	9.95-10.00	7.35-7.40	9.95-10.00	9.95-10.00	
ข้าวหอมมะลิ 100% ชั้น 2	22.40-23.70	17.80-18.00	23.60-23.70	23.60-23.70	
ข้าวใหม่	22.40-23.70	17.80-18.00	23.60-23.70	23.60-23.70	
ปลายข้าวหอมมะลิ	15.05-16.10	9.30-9.40	16.05-16.10	16.05-16.10	
ข้าวใหม่	15.05-16.10	9.75-9.80	16.05-16.10	16.05-16.10	
ข้าวหอมจังหวัด	20.90-22.80	16.80-17.00	22.70-22.80	22.70-22.80	
ข้าวหอมปทุมธานี	18.45-21.30	14.30-14.50	21.25-21.30	21.25-21.30	
ข้าวใหม่	18.45-21.30	13.80-14.00	21.25-21.30	21.25-21.30	
ปลายข้าวหอมปทุมธานี	14.55-15.65	8.90-9.00	15.60-15.65	15.60-15.65	
ข้าวใหม่	14.55-15.65	9.25-9.30	15.60-15.65	15.60-15.65	
เหนียว 10% เมล็ดยาว	15.55-16.00	20.30-20.50	15.95-16.00	15.95-16.00	
ปลายข้าวเหนียว เอ.วัน	14.40-15.00	-	14.90-15.00	14.90-15.00	
ข้าวใหม่	14.40-15.00	16.30-16.50	14.90-15.00	14.90-15.00	
รำข้าวขาว	9.70-10.00	7.40-7.50	9.70-9.75	9.70-9.75	
ข้าวสารขายปลีก					
ข้าวหอมมะลิ	26.00-29.33	24.66-25.33	28.66-29.33	28.66-29.33	
ข้าวขาว 100%	17.33-24.00	16.00-17.33	20.00-24.00	20.00-24.00	
ข้าวเหนียว 10% เมล็ดยาว	22.00-23.33	21.33-22.00	22.00-23.33	22.00-23.33	

สถานการณ์ทั่วไป

- **ข้าวเปลือก** โรงสีมีความต้องการข้าวเปลือกเพิ่มขึ้นอย่างต่อเนื่อง ขณะที่ตลาดภายในและส่งออกยังมี ความต้องการอย่างสม่ำเสมอ ประกอบกับผลผลิตที่ออกสู่ตลาดยังไม่เพียงพอกับความต้องการ ส่งผลให้ราคาข้าวเปลือกเจ้านาปรัง และ ข้าวเปลือกหอมมะลิ จ.อุตรธานี ราคาปรับสูงขึ้น

- **ปริมาณข้าวเปลือก ปริมาณซื้อขาย ณ ท่าข้าวลาดยาวจังหวัดนครสวรรค์และตลาดกลางสินค้าเกษตร จังหวัดพิษณุโลก** เมื่อวันที่ 17 มีนาคม 2551 มีปริมาณ 209 และ 106 เมตริกตัน ตามลำดับ

- **ข้าวสาร** ความต้องการข้าวของตลาดยังมีอย่างต่อเนื่อง ขณะที่โรงสียังรื้ออการจำหน่าย เพราะเกรงว่า จะไม่มีสินค้าส่งมอบ เนื่องจากข้าวฤดูใหม่ที่ทยอยออกสู่ตลาดยังมีปริมาณไม่มากนักและมีการแข่งขันรับซื้อข้าวเปลือกในตลาด ก่อนข้างสูง ส่งผลให้ระดับราคาซื้อขายยังคงเคลื่อนไหวอยู่ในเกณฑ์สูง

ข้าวเปลือกภูมิภาค
ประจำวันที่ 17-18 มีนาคม 2551

ชนิด	สีปดาก่อน	จันทร์	อังคาร	พุธ	พฤหัสบดี	ศุกร์	สีปดาก่อน
	ต่ำ-สูง						ต่ำ-สูง

บาท/1000 กก.

ข้าวเปลือกเจ้านาปรัง ความชื้นไม่เกิน 15 % ปี 2551

จังหวัดนครสวรรค์	9200-10500	9900-10500	10700-11000 / ¹				9900-11000
		(16 มี.ค.51)	(17 มี.ค.51)				
จังหวัดพิษณุโลก	9200-10300	10000-10800	10000-10800 /				10000-10800
จังหวัดสุพรรณบุรี	9400-10500	9900-10500	10400-10500				9900-10500
จังหวัดปทุมธานี	9700-10100	10000-10100	10300-10400				10000-10400

ข้าวเปลือกหอมมะลิ ปี 2550/51 (ราคารับจำนำ ปี 2550/51 9,000 - 9,300 บาท/ตัน สีได้ต้นข้าว 36-42 กรัม)

(สีได้ต้นข้าว 36 กรัม)

จังหวัดอุดรธานี	12300-12500	12500-12700	12800-13000 / ¹				12500-13000
จังหวัดสุรินทร์	12400-12800	13000-13100	13000-13100 /				13000-13100

ข้าวเปลือกหอมจังหวัด ปี 2550/51 (ราคารับจำนำ ปี 2550/51 7,500 - 7,800 บาท/ตัน สีได้ต้นข้าว 34-40 กรัม)

(สีได้ต้นข้าว 34 - 40 กรัม)

จังหวัด เพชรบูรณ์ แพร่ ตาก	10000-11300	10900-11400	10900-11400				10900-11400
----------------------------	-------------	-------------	-------------	--	--	--	-------------

ข้าวเปลือกหอมปทุมธานีนาปรัง ความชื้นไม่เกิน 15 % ปี 2551

จังหวัดสุพรรณบุรี	10500-11000	11000-11500	11000-11500				11000-11500
-------------------	-------------	-------------	-------------	--	--	--	-------------

ข้าวเปลือกเหนียวเมล็ดยาว ปี 2550/51 (ราคารับจำนำ ปี 2550/51 8,100 บาท/ตัน)

จังหวัดอุดรธานี	9400-9600	9600-9800	9600-9800 /				9600-9800
-----------------	-----------	-----------	-------------	--	--	--	-----------

ราคาขายส่งข้าว ผลิตภัณฑ์ และกระสอบป่าน

ในตลาดกรุงเทพมหานคร

ประจำวันที่ 17-18 มีนาคม 2551

ชนิด	สัปดาห์ก่อน ต่ำ-สูง	จันทร์	อังคาร	พุธ	พฤหัสบดี	ศุกร์	สัปดาห์นี้ ต่ำ-สูง
ขายส่งทั่วไป ความชื้นไม่เกิน 14% เป็นราคาตามตัวอย่างที่ผู้ส่งออกหรือผู้ค้าส่งรับซื้อจากโรงสีหรือซื้อผ่านนายหน้า (หยง) ที่ผู้ส่งออกรับซื้อด้วยเงินสด ไม่รวมกระสอบ (คำนวณราคาซื้อรวมกระสอบป่านชนิดบรรจุ 100 กก.หักด้วยราคากระสอบป่านใช้แล้วหนึ่งครั้ง) ส่งหน้าโรงเก็บข้าวของผู้ซื้อ							บาท/100 กก.
ข้าวขาว 100% ชั้น 1	1595-1860	1855-1860	1855-1860				1855-1860
ข้าวใหม่	-	-	-				-
ข้าวขาว 100% ชั้น 2	1545-1760	1755-1760	1755-1760				1755-1760
ข้าวใหม่	1575-1705	1700-1705	1700-1705				1700-1705
ข้าวขาว 100% ชั้น 3	1495-1750	1745-1750	1745-1750				1745-1750
ข้าวใหม่	1565-1695	1690-1695	1690-1695				1690-1695
ข้าวขาว 5%	1445-1710	1705-1710	1705-1710				1705-1710
ข้าวใหม่	1545-1655	1650-1655	1650-1655				1650-1655
ข้าวขาว 10%	1425-1705	1700-1705	1700-1705				1700-1705
ข้าวใหม่	1540-1650	1645-1650	1645-1650				1645-1650
ข้าวขาว 15%	-	-	-				-
ข้าวใหม่	1535-1645	1640-1645	1640-1645				1640-1645
ข้าวขาว 25%	-	-	-				-
ข้าวใหม่	1530-1640	1635-1640	1635-1640				1635-1640
ปลายข้าวขาว เอ.วัน.เลิศ	1445-1550	1545-1550	1545-1550				1545-1550
ข้าวใหม่	1445-1550	1545-1550	1545-1550				1545-1550
ปลายข้าวขาว เอ.วัน.พิเศษ	1435-1540	1535-1540	1535-1540				1535-1540
ข้าวใหม่	1435-1540	1535-1540	1535-1540				1535-1540
ปลายข้าวขาว ซี.วัน*	1220-1315	1310-1315	1310-1315				1310-1315
ข้าวเหนียว กข. 6							
ข้าวใหม่	1645-1690	1685-1690	1685-1690				1685-1690
ข้าวเหนียว 10% เมล็ดยาว							
ข้าวใหม่	1555-1600	1595-1600	1595-1600				1595-1600
ข้าวเหนียว 10% เมล็ดสั้น							
ข้าวใหม่	1495-1540	1535-1540	1535-1540				1535-1540
ปลายข้าวเหนียว เอ.วัน	1440-1500	1490-1500	1490-1500				1490-1500
ข้าวใหม่	1440-1500	1490-1500	1490-1500				1490-1500
ข้าวหนึ่ง 100%	1700-1860	1855-1860	1855-1860				1855-1860
ข้าวหนึ่ง 5%	1650-1810	1805-1810	1805-1810				1805-1810
ปลายข้าวหนึ่ง เอ.วัน	995-1000	995-1000	995-1000				995-1000
ข้าวหอมมะลิ							
100% ชั้น 1	2290-2400	2395-2400	2395-2400				2395-2400
ข้าวใหม่	2290-2400	2395-2400	2395-2400				2395-2400
100% ชั้น 2	2240-2370	2360-2370	2360-2370				2360-2370
ข้าวใหม่	2240-2370	2360-2370	2360-2370				2360-2370
ปลายข้าวหอมมะลิ	1505-1610	1605-1610	1605-1610				1605-1610
ข้าวใหม่	1505-1610	1605-1610	1605-1610				1605-1610
ข้าวหอมจังหวัด							
ข้าวใหม่	2090-2280	2270-2280	2270-2280				2270-2280
ข้าวหอมปทุมธานี	1845-2130	2125-2130	2125-2130				2125-2130
ข้าวใหม่	1845-2130	2125-2130	2125-2130				2125-2130
ปลายข้าวหอมปทุมธานี	1455-1565	1560-1565	1560-1565				1560-1565
ข้าวใหม่	1455-1565	1560-1565	1560-1565				1560-1565

หมายเหตุ* ปลายข้าวขาว ซี.วัน เป็นราคาที่สืบเพื่อใช้ในการคำนวณอัตราส่งมอบตามโครงการรับจำนำข้าวเปลือก

(17 - 18 มีนาคม 2551)

ชนิด	สีปาดำหูกอน ต่ำ-สูง	จันทร์	อังคาร	พุธ	พฤหัสบดี	ศุกร์	สีปาดำหูกอน ต่ำ-สูง
ข้าวขาว	ราคาเงินสดไม่รวมกระสอบ ส่งมอบหน้าโรงเก็บข้าวของผู้ซื้อ						บาท/100 กก.
ขาว	955-1000	970-975	970-975				970-975
นึ่ง	1080-1130	1095-1100	1095-1100				1095-1100
สกัด	730-775	745-750	745-750				745-750
กลั่น	55-100	70-75	70-75				70-75
ข้าวสาร							
(ขายส่งให้ร้านขายปลีก)							บาท/100 กก.
ข้าวสารเจ้า							
100% (ข้าวหอม)	2400-2450	2400-2450	2400-2450				2400-2450
ข้าวใหม่	2400-2450	2400-2450	2400-2450				2400-2450
100%	1650-1860	1810-1860	1810-1860				1810-1860
ข้าวใหม่	1550-1710	1660-1710	1660-1710				1660-1710
5%	1500-1660	1610-1660	1610-1660				1610-1660
ข้าวใหม่	1400-1560	1510-1560	1510-1560				1510-1560
ข้าวสารเหนียว							
สันป่าตอง (เขี้ยวสูง)							
100% (ใหม่)	2400-2500	2400-2450	2400-2450				2400-2450
5% (ใหม่)	2000-2100	2000-2050	2000-2050				2000-2050
ข้าวสารเหนียว							
10% เมล็ดยาว(ใหม่)	1700-1800	1700-1750	1700-1750				1700-1750
10% เมล็ดสั้น(ใหม่)	1300-1400	1300-1350	1300-1350				1300-1350
ผลิตภัณฑ์ข้าว	ราคาเงินสด (กล่องละ 10 กิโลกรัม)						
แป้งข้าวเจ้าเหนียว							บาท/3 กล่อง
เจ้าไม่น้ำ(3กล่อง)	595-660	655-660	655-660				655-660
เหนียวไม่น้ำ(3กล่อง)	720-725	720-725	720-725				720-725
กระสอบป่าน (ทอในประเทศด้วยใยปอ) ขนาด 29 นิ้ว x 43 นิ้ว	ราคาเงินสดส่งมอบถึงร้านผู้ซื้อ						บาท/1 ใบ
ใหม่	34.25-35.50	34.25-35.50	34.25-35.50				34.25-35.50
ใช้แล้ว -ไม่มีตรา	25.70-26.75	25.70-26.75	25.70-26.75				25.70-26.75
- มีตรา	17.50-20.50	17.50-20.50	17.50-20.50				17.50-20.50

ราคาขายปลีกข้าวสารในตลาดกรุงเทพฯ ฯ
 ประจำวันที่ 17 - 18 มีนาคม 2551

บาท/15 กก.

ชนิด	สัปดาห์ก่อน ต่ำ-สูง	จันทร์	อังคาร	พุธ	พฤหัสบดี	ศุกร์	สัปดาห์นี้ ต่ำ-สูง
100% (ข้าวหอม)							
ร้านค้าปลีกทั่วไป	430-440	430-440	430-440				430-440
ข้าวใหม่	390-410	390-410	390-410				390-410
ข้าวสารเจ้า 100%							
ร้านค้าปลีกทั่วไป	300-360	340-360	340-360				340-360
ข้าวใหม่	260-320	300-320	300-320				300-320
ข้าวสารเจ้า 5%							
ร้านค้าปลีกทั่วไป	270-330	310-330	310-330				310-330
ข้าวใหม่	250-300	290-300	290-300				290-300
ข้าวสารเหนียว							
สันป่าตอง (เขี้ยววู)							
100%	470-480	470-480	470-480				470-480
5%	410-420	410-420	410-420				410-420
10% เมล็ดยาว	330-350	330-350	330-350				330-350
10% เมล็ดสั้น	300-320	300-320	300-320				300-320


กรมการค้าภายใน

สำนักส่งเสริมการค้าสินค้าเกษตร

โทร. 0 2547 5400

สถานการณ์ทั่วไป

- ข้าวเปลือก โรงสีมีความต้องการข้าวเปลือกเพิ่มขึ้นอย่างต่อเนื่อง ขณะที่ตลาดภายในและส่งออกยังมี ความต้องการอย่างสม่ำเสมอ ประกอบกับผลผลิตที่ออกสู่ตลาดยังไม่เพียงพอกับความต้องการ ส่งผลให้ราคาข้าวเปลือกเจ้าหน้าปรีง และ ข้าวเปลือกหอมมะลิ จ.อุดรธานี ราคาปรับสูงขึ้น
- ข้าวสาร ความต้องการข้าวของตลาดยังมีอย่างต่อเนื่อง ขณะที่โรงสียังรื้อรอการจำหน่าย เพราะเกรงว่า จะไม่มีสินค้าส่งมอบ เนื่องจากข้าวฤดูใหม่ที่ทยอยออกสู่ตลาดยังมีปริมาณไม่มากนักและมีการแข่งขันรับซื้อข้าวเปลือกในตลาด ก่อนข้างสูง ส่งผลให้ระดับราคาซื้อขายยังคงเคลื่อนไหวอยู่ในเกณฑ์สูง


.....
(นางประทุม กษมาประพฤทธิ์)

ผู้รายงาน

ข้าวเปลือกเจ้าหาปรี ปี 2551 (ความชื้นไม่เกิน 15%)

หน่วย:บาท/ตัน

แหล่งราคา	2551	มีนาคม 2551																											
	ก.พ.	เฉลี่ย	2	3	4	5	6	7	9	10	11	12	13	14	16	17	18	19	20	21	23	24	25	26	27	28	30	31	
ตลาดกลางท่าข้าวลาดยาว		9738			9300	9300	9300	9300	9300	9300	9800	9800	10200	10200	10200	10850													
จ. พิษณุโลก		9741			9250	9450	9450	9450			9450	9700	9700	9900	10000			10400	10400										
จ. ปทุมธานี		9900						9750			9750	9750	9750	9750	10050			10050	10350										
จ. สุพรรณบุรี		9780				9450	9450	9450			9450	9450	9500	10200	10200			10200	10450										
เฉลี่ย		9790			9275	9400	9400	9488	9300	9488	9675	9688	10013	10113	10200	10200	10375												

ข้าวเปลือกเจ้าหาปรี ปี 2551 (ความชื้นไม่เกิน 20 - 25 %)

แหล่งราคา	2551	มีนาคม 2551																											
	ก.พ.	เฉลี่ย	2	3	4	5	6	7	9	10	11	12	13	14	16	17	18	19	20	21	23	24	25	26	27	28	30	31	
ตลาดกลางท่าข้าวลาดยาว		8771			8400	8400	8400	8400	8400	8400	8900	8900	9100	9100	9100	9750													
จ. พิษณุโลก		9283									9050	9050	9250	9350			9500	9500											
จ. ปทุมธานี		8875						8750			8750	8750	8750	8750	9050			9050	9150										
จ. สุพรรณบุรี		8915				8650	8650	8650			8650	8650	8700	9300	9300			9300	9300										
เฉลี่ย		8961			8400	8525	8525	8600	8400	8600	8838	8850	9100	9200	9100	9100	9400												

ข้าวเปลือกหอมมะลิ ปี 2550/51

หน่วย บาท/ตัน

แหล่งราคา	2551	มีนาคม 2551																					
	ก.พ.	เฉลี่ย	3	4	5	6	7	10	11	12	13	14	17	18	19	20	21	24	25	26	27	28	
จังหวัดอุดรธานี	12458	12458	12400	12400	12400	12400	12400	12400	12400	12400	12400	12400	12400	12600	12900								
จังหวัดสุรินทร์	12525	12525	12250	12250	12250	12250	12450	12450	12450	12450	12650	12750	13050	13050									
เฉลี่ย	12492	12492	12325	12325	12325	12325	12425	12425	12425	12425	12525	12575	12825	12975									
			ราคารับจำนำ ปี 2550/51 9,000 บาท/ตัน																				

ข้าวเปลือกเหนียว 10 % เมล็ดยาว ปี 2550/51

แหล่งราคา	2551	มีนาคม 2551																				
	ก.พ.	เฉลี่ย	3	4	5	6	7	10	11	12	13	14	17	18	19	20	21	24	25	26	27	28
จังหวัดอุดรธานี	9492	9492	9400	9400	9400	9400	9400	9500	9500	9500	9500	9500	9700	9700								
			ราคารับจำนำ ปี 2550/51 8,100 บาท/ตัน																			

ราคาข้าวสารบรรจุถุงที่ห้างสรรพสินค้าจำหน่าย

ประจำวันที่ 18 มีนาคม 2551

บาท / ถุง

ชนิด	หน่วย	ราคา หน้าถุง	ท๊อป	บีกซี	สหกรณ์กรุงเทพ	เทสโก้	เดอะมอลล์
ข้าวหอมมะลิ 100% บัวทิพย์	5 กก.	160				110	
สุรินทร์ทิพย์	5 กก.	160	145		134		145
หงษ์ทอง (แดง) ใหม่/เก่า	5 กก.	(160)/160	(153)/*148	(139)/129	150 (ใหม่)	143	160
มาบุญครอง (แดง)	5 กก.	160	145	131	137	131	145.75
เกษตร (แดง)	5 กก.	150/(155)	(149)	130	(137)		145.75
เกษตร (เขียว)	5 กก.	140/(145)	(142)	124	(131)	134	144.75
เบญจรงค์	5 กก.	160	142	**119		131	132
ฉัตรทอง (แดง)	5 กก.	160	143	135	139		157.75
ฉัตรอุบล (เหลือง)	5 กก.	(130)/140	(128)	**115	118		120
ฉัตรเพชร	5 กก.	160	135				157.75
แสนดี (ถิ่นสยาม)	5 กก.	160			118	129	140
บัณฑิตน้อย	5 กก.	160					122
ทุ่งกุลา	5 กก.	170	159		154		155.50
โคโค	5 กก.	165	142				146.50
ปิ่นเงินเพชร	5 กก.	180	179	105			
ไทไท(หอมมะลิอินทรีย์)	5 กก.	165/(175)	155				(169.50)
ดอกเก็กฮวย	5 กก.	150	137				145.75
ดอกบัว	5 กก.	160	139	118		123	
เทสโก้	5 กก.	145				118	
ส เชมราฐ	5 กก.	220	179				
อิมทิพย์ (วิถีไทย)	5 กก.	165	145				
อิมทิพย์ (กินรี)	5 กก.	165	129			117	
เพื่อนไทย	5 กก.	120	106				124.50
# ท๊อป	5 กก.	160	130				
ช้างทิพย์	4 กก.	165	133			129	129
ธนาพันธ์	5 กก.	(195)180	180 ซีโอ1แถม1		102		
บัวทอง (น้ำตาล)	5 กก.	160	119	119			116
ธัญญรักษ์	5 กก.	160			123		121
พนมรุ้ง	5 กก.	160			124	128	
ฉลาดชิม	5 กก.	110			106		
โฮมเฟรสมาร์ท	5 กก.	140					140
ช้างเผือก	5 กก.	150	126			129	135
โกเค้นเซฟ	5 กก.	150	119				
บั้งไฟ	5 กก.	160	145				
ตราดาว	5 กก.	160	145				
บุรีมาส	5 กก.	160	145				
สามเศ	5 กก.	160	145				
นกทาอุ	5 กก.	160	160				
ทวีชัย	5 กก.	160	145				
ข้าวหอมมะลิ 5%							
หงษ์ทอง (เขียว)	5 กก.	145	142	**129	135		145
แสนดี (หอมทุ่งกุลา)	5 กก.	135	129		116		114

* จัดรายการพิเศษ ถึง 25/3/51

** จัดรายการพิเศษ ถึง 27/3/51

ชนิด	หน่วย	ราคา หน้าถุง	ท็อป	บีกชี	สหกรณ์กรุงเทพ	เทสโก้	เดอะมอลล์
หอมมะลิ 10%							
เซฟ	5 กก.		120				
หงษ์ทอง (ส้ม)	5 กก.	125/(135)	(128)	123	123		(135)
เกษตร (ม่วง)	5 กก.	120	109		116		113
# อิมทิพย์ (เขียว)	5 กก.	150	94			-	
# คุ่มค่า	5 กก.	95				95	
สุพรรณหงส์	5 กก.	135	125	125			98
ข้าวหอมปทุมธานี 100%							
มาบุญครอง (เขียว)	5 กก.	120	112	105	107	105	113.50
ดอกบัว	5 กก.	140				108	
ข้าวผสม (ข้าวหอมมะลิและข้าวขาว)							
# มิตรภาพ (เขียว)	5 กก.	95	82		76	75	
# ชวนาไทย	5 กก.	125	84				
# สุพรรณหงส์	5 กก.	105	87			98	
# นัศร (ส้ม)	5 กก.	110/(120)	107	97	93	(98)	(104.75)
# นัศรอรุณ(เขียว)	5 กก.	95		86		79	
# อิมทิพย์	5 กก.	120	79				
รุ่งทิพย์	5 กก.	135					
ปิ่นเงิน	5 กก.	140	112	95			
คุ่มค่า	5 กก.	90				75	
TESCO (เขียว)	5 กก.	105				96	
เบญจมาศ	5 กก.	99					
ข้าวหอมมะลิและข้าวมันปู							
ธัญญทิพย์	5 กก.	170	159		154		132
ธัญญทิพย์	2 กก.	70	69		63		
ดอกมะลิ	2 กก.	70	64				
ท็อป	2 กก.	60					
เนเจอร์โซน	1.5 กก.	80	75			65	
ข้าวเหนียว							
ธัญญทิพย์	1 กก.	45			35		
เทสโก้	2 กก.					63	
ข้าวกล้องหอมมะลิ 100 %							
คุ่มค่า	5 กก.	100				74	
เทสโก้	5 กก.	120				99	
ไวคิง	5 กก.	150					108
เบญจรงค์	2 กก.	70					56
โฮมเฟรสมาร์ท	2 กก.	70					62
สุรินทร์ทิพย์	2 กก.	62			56		
ไวคิง	2 กก.	70					65
ดอกบัว	2 กก.	-	60				
เนเจอร์โซน	1.5 กก.	80	50			65	
กฟผ	2 กก.	60	53			47	
# เกรทฮาวสต์	2 กก.	85	80			75	74.25
นัศร	2 กก.	80					

ชนิด	หน่วย	ราคา หน้าถุง	ท็อป	บิกชี	สหกรณ์กรุงเทพ	เทสโก้	เดอะมอลล์
ข้าวกล้องหอมมะลิ 100 %							
มาบุญครอง	2 กก.	70	62	60	59	62	55
เพื่อนไทย	2 กก.		60				
ไทไท	2 กก.	100	70			71	66
# ดอกมะลิ	2 กก.	60	60				
# หงษ์ทอง	2.5 กก.	85	85	83	80	81	
เบญจรงค์	2 กก.	85	58	62		56	56
TOPS	2 กก.	50	45				
เทสโก้	2 กก.	65				46	41.50
แปดริ้ว	2 กก.	60	60				
ข้าวขาว 100%							
สุพรรณหงส์	5 กก.	90		84			
ช้างเผือก	5 กก.	90	88				
นาทิพย์	5 กก.	80		69			
โสมเพชรสมาร์ท	5 กก.	100					93
ดอกบัว	5 กก.	100	89			71	
พนมรุ้ง	5 กก.	95			87	85	
หงส์ทอง	5 กก.	110		89	90		109
เพื่อนไทย	5 กก.	100	89				
เกษตร(น้ำเงิน)	5 กก.	95	85	87	88		79
เบญจรงค์	5 กก.	95					84.25
เทสโก้ (น้ำเงิน)	5 กก.	85				79	
ปิ่นเงิน	5 กก.	85		74			
แสนดี	5 กก.	105	99				99.50
รุ่งทิพย์	5 กก.	90	87				
อิมทิพย์	5 กก.	95	74				
บัวทิพย์	5 กก.	100	89			85	
มาบุญครอง (ฟ้า)	5 กก.	95	89	84	88	89	86.50
ข้าวขาว 5%							
นาหลวง	5 กก.	80	80				
เกษตรกรไทย	5 กก.	80	70				
ธัญญรักษ์	5 กก.				80		
โคโค	5 กก.	85	79				76
แสนดี	5 กก.	90					83.25
ข้าวขาว 10%							
มิตรภาพ (ชมพู)	5 กก.	85				77	
ท็อป	5 กก.	95	85				
ข้าวขาว 15%							
บีเคเค	5 กก.	95	73				
บัวหลวง	5 กก.	75				73	
ข้าวขาว 25%							
เฟิร์สทไฟรซ์	5 กก.			65			
กสิกรไทย	5 กก.	80		75			
ภัตรา	5 กก.	80		75			
ข้าวขาว (อื่น ๆ)							
คุ้มคำ(ข. 35 %)	5 กก.	79				65	
หงษ์ทอง (ข้าวสังข์หยด)	2 กก.	85	80				


ไม่มีเครื่องหมายรูปพนมมือ

รายงานการติดตามภาวะตลาดสินค้า ข้าวโพดและถั่วชนิดต่าง ๆ ในกรุงเทพมหานคร

ประจำวันที่ 18 มีนาคม 2551

บาท/ กก.


รายการ	ปี 2550		ปี 2551		การเปลี่ยนแปลง + เพิ่ม - ลด	สถานการณ์
	วันที่ปีก่อน 18 มี.ค. 50	วันที่ปีก่อน 18 มี.ค. 50	วันก่อน 14 มี.ค. 51	วันนี้ 18 มี.ค. 51		
ราคาขายส่ง						ข้าวโพดและถั่วชนิดต่าง ๆ
ข้าวโพด	ไซโล	-	8.25-8.33	8.25-8.33		โรงงานอาหารสัตว์ยังคงมีความต้องการข้าวโพดอย่างสม่ำเสมอ เพื่อสร้างสต็อกและส่งมอบให้กับผู้ซื้อต่างประเทศ ขณะที่ผลผลิตส่วนใหญ่อยู่ในมือพ่อค้าคนกลางและพ่อค้าท้องถิ่นที่ยังรือร้อจำหน่ายเพื่อรอราคาที่ต้องการ จึงแข่งขันกันรับซื้อเพื่อให้ได้สินค้า แต่ปริมาณที่ได้รับยังไม่เพียงพอ ส่งผลให้ระดับราคาซื้อขายปรับตัวสูงขึ้น
	โรงงานอาหารสัตว์	8.08-8.10	9.00-9.20	9.15-9.40	+ 0.15 ถึง 0.20	
ข้าวฟ่าง	ขาว	-	-	-		
	แดง	-	-	-		
ถั่วเขียวผิวมัน	อย่างดี	23.50-24.50	26.00-27.00	26.00-27.00		
	อย่างรอง	21.50-22.50	21.00-22.00	21.00-22.00		
ถั่วดำ		17.00-20.00	19.00-21.00	19.00-21.00		

ผู้รายงาน 
(นางประทุม กษมาประพุก)


รายงานการติดตามภาวะตลาด "หอมแดง" ในกรุงเทพมหานคร
ประจำวันที่ 18 มีนาคม 2551

บาท/กก.

รายการสินค้า	ราคาขายส่ง			+ เพิ่ม - ลด	ราคาขายปลีก			+ เพิ่ม - ลด	สถานการณ์
	วันนี้ ปีก่อน	ปีนี้ (2551)			วันนี้ ปีก่อน	ปีนี้ (2551)			
		วันก่อน	วันนี้			วันก่อน	วันนี้		
	18 มี.ค.50	14 มี.ค.	18 มี.ค.		18 มี.ค.50	14 มี.ค.	18 มี.ค.		
หอมแดงภาคเหนือมัดจุกหัวใหญ่	12-13	22-24	25-26	+2 ถึง 3	24-26	30-35	34-36	+1 ถึง 4	หอมแดง ราคาปรับตัวสูงขึ้น เนื่องจากเป็นช่วง ปลายฤดู หอมแดงศรีสะเกษมีปริมาณออกสู่ตลาดน้อยลง ประกอบกับการซื้อขายในแหล่งผลิตและการส่งออกมีความ คล่องตัว ส่งผลให้ราคาจำหน่ายปรับตัวสูงขึ้น
หัวกลาง	10-11	18-20	20-22	+2	22-24	28-30	30-32	+2	
หัวเล็ก	9-10	14-15	17-18	+3	18-20	24-26	26-28	+2	
หอมแดงภาคเหนือตัดจุกหัวใหญ่	15-18	25-26	27-28	+2	30-32	36-40	38-40	+2	
หัวกลาง	12-14	21-22	23-24	+2	25-28	30-35	34-36	+1 ถึง 4	
หัวเล็ก	10-12	16-17	18-20	+2 ถึง 3	22-24	26-30	28-32	+2	
หอมแดงศรีสะเกษมัดจุกหัวใหญ่	12-13	20-21	25-26	+3	24-26	30-35	34-38	+3 ถึง 4	
หัวกลาง	10-11	17-18	20-22	+3 ถึง 4	22-24	28-30	30-32	+2	
หัวเล็ก	9-10	14-15	17-18	+3	18-20	24-26	26-28	+2	
หอมแดงศรีสะเกษตัดจุกหัวใหญ่	15-18	24-25	27-28	+3	30-32	36-40	38-40	+2	
หัวกลาง	12-14	20-22	23-24	+2 ถึง 3	25-28	30-35	34-36	+1 ถึง 4	
หัวเล็ก	10-12	15-16	18-20	+3 ถึง 4	22-24	26-30	28-32	+2	

ผู้รายงาน..... 

(นางกัญญา พลศักดิ์)

ผู้ตรวจ..... 

(นางประชুম กษมาประพทุทธิ)

รายงานการติดตามภาวะตลาด "ปาล์มน้ำมัน และน้ำมันปาล์ม" ในกรุงเทพมหานคร

f: ราคาปาล์ม/ลิตร

ประจำวันที่ 18 มีนาคม 2551

รายการ	หน่วย	ราคาขายส่ง			+ เพิ่มขึ้น - ลดลง	ภาวะการค้า
		ราคาวันนี้ปีก่อน	ราคาวันก่อน	ราคาวันนี้		
		18 มี.ค.50	17 มี.ค. 51	18 มี.ค. 51		
ผลปาล์มทะเลาย (ราคาโรงสกัดรับซื้อ)						
คุณภาพ เบอร์เซนต์น้ำมัน (คณะ)	บาท/กก.	2.90 - 3.40	4.60 - 5.30	4.60 - 5.30		ผลปาล์มทะเลาย ราคาสูงขึ้น เนื่องจากโรงสกัดมีความต้องการผลปาล์ม เพิ่มมากขึ้น จึงมีการแข่งขันกันรับซื้อและให้ราคารับซื้อสูงขึ้น เพื่อให้ได้ปริมาณผลปาล์มตามความต้องการ
- จ.กระบี่	บาท/กก.	3.20 - 3.35	5.10 - 5.30	5.20 - 5.30	+0.10	
- จ.สุราษฎร์ธานี	บาท/กก.	3.10 - 3.30	4.80 - 5.00	4.80 - 5.00		
- จ.ชุมพร	บาท/กก.	3.10 - 3.40	4.80 - 5.20	4.80 - 5.20		
- จ.ตรัง	บาท/กก.	3.15 - 3.35	5.05 - 5.20	5.05 - 5.30	+0.10	
- จ.สตูล	บาท/กก.	2.90 - 3.20	4.60 - 4.80	4.60 - 4.80		
คุณภาพ เบอร์เซนต์น้ำมัน (15%)	บาท/กก.	2.82 - 3.15	4.32 - 5.00	4.32 - 5.10	+0.10	
- จ.กระบี่	บาท/กก.	3.05	4.90	4.90		
- จ.สุราษฎร์ธานี	บาท/กก.	2.82	4.32	4.32		
- จ.ชุมพร	บาท/กก.	2.95	4.70	4.70		
- จ.ตรัง	บาท/กก.	3.15	5.00	5.10	+0.10	
- จ.สตูล	บาท/กก.	2.90	4.60	4.60		
คุณภาพ เบอร์เซนต์น้ำมัน (17%)	บาท/กก.	3.20 - 3.40	4.80 - 5.30	4.80 - 5.30		น้ำมันปาล์มดิบ ราคาทรงตัว แม้ว่าราคาในตลาดมาเลเซียจะปรับตัวลดลง (อยู่ที่ 3,592.50/ริงกิต/ตัน) โรงสกัดต่างรอดูสถานการณ์ และ ตรึงราคาไว้ ได้ข่าวว่ามีการต่อรองราคาอยู่ที่กก.ละ 34.00 บาท แต่ยังไม่มีการซื้อขาย ซึ่งมีแนวโน้มจะอ่อนตัวลง ด้วยราคาใน ตลาดมาเลเซียเข้านี้ลดลงต่อเนื่อง ภาวะการซื้อขายจึงเบาบาง
- จ.กระบี่	บาท/กก.	3.35	5.30	5.30		
- จ.สุราษฎร์ธานี	บาท/กก.	3.30	5.00	5.00		
- จ.ชุมพร	บาท/กก.	3.40	5.20	5.20		
- จ.ตรัง	บาท/กก.	3.35	5.20	5.30	+0.10	
- จ.สตูล	บาท/กก.	3.20	4.80	4.80		
ผลปาล์มร่วง จ.ชุมพร	บาท/กก.	4.20 - 4.50	7.50 - 7.90	7.50 - 7.90		
น้ำมันปาล์มดิบ (ราคาซื้อขายทั่วไปส่งมอบถึงผู้ซื้อ)						
- เกรด A (น้ำมันจากเปลือก)	บาท/กก.	18.75 - 19.00	35.00 - 35.25	35.00 - 35.25		
- เกรด B (น้ำมันรวม)	บาท/กก.	17.75 - 18.00	33.50 - 33.75	33.50 - 33.75		
น้ำมันเมล็ดในปาล์มดิบ	บาท/กก.	19.50 - 20.00	38.00 - 39.00	38.00 - 39.00		

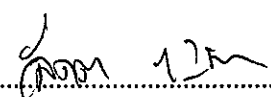

รายการ	หน่วย	ราคาขายส่ง			+ เพิ่มขึ้น - ลดลง	ภาวะการค้า
		ราคาวันหนี้ยี่ก่อน	ราคาวันก่อน	ราคาวันนี้		
		18 มี.ค. 51	17 มี.ค. 51	18 มี.ค. 51		
น้ำมันปาล์มบริสุทธิ์ *(ราคาซื้อขายทั่วไปส่งมอบถึงผู้ซื้อ)						
- โอเลอิน	บาท/กก.	22.92 - 23.29	43.85 - 45.35	43.85 - 45.35		
- สเตอริน	บาท/กก.	16.00 - 16.25	34.50 - 35.00	34.50 - 35.00		
น้ำมันปาล์มสำเร็จรูป (ราคารวม VAT)						
- ราคาขายส่ง (โรงกลั่นส่งมอบถึงยี่บัว)						
- ชนิดบรรจุปีบ 12.50 กก.	บาท/กก.	28.80 - 29.20	51.20 - 52.80	51.20 - 52.80		
- ตรามรกต	บาท/ปีบ	360	650	650		
- ตราหยก	บาท/ปีบ	365	655	655		
- ตราโอลีน	บาท/ปีบ	360	660	660		
- ตราเกสร	บาท/ปีบ	360	640	640		
- ชนิดบรรจุขวด 1 ลิตร (12 ขวด/หีบ)	บาท/ขวด	27.08 - 27.91	47.50 - 49.17	47.50 - 49.17		
- ตรามรกต	บาท/หีบ	335	570	570		
- ตราหยก	บาท/หีบ	330	580	580		
- ตราโอลีน	บาท/หีบ	330	590	590		
- ตราเกสร	บาท/หีบ	325	570	570		
- ราคาขายปลีก ในตลาดกรุงเทพฯ						
- ชนิดบรรจุปีบ	บาท/กก.	30 - 32	52 - 53	52 - 53		
- ชนิดบรรจุขวด 1 ลิตร	บาท/ขวด	30 - 33	47.50 - 49.50	47.50 - 49.50		
ตลาดมาเลเซีย		(16 มี.ค.50)	(14 มี.ค.51)	(17 มี.ค.51)		
- น้ำมันปาล์มดิบ (Crude Palm Oil)	ริงกิต/ตัน	1,957.50	3,707.50	3,592.50		
"	บาท/กก.	19.55	36.82	35.39	-1.43	
- น้ำมันบริสุทธิ์ (RBD Palm Olein)	USD/ตัน	587.50	1,340.00	1,300.00		
"	บาท/กก.	20.52	42.09	40.83	-1.26	
- สเตอรินบริสุทธิ์ (RBD Stearin)	USD/ตัน	565.00	1,145.00	1,110.00		
"	บาท/กก.	19.73	35.97	34.86	-1.11	
หมายเหตุ : * น้ำมันปาล์มบริสุทธิ์เป็นราคาไม่รวม VAT						

อัตราแลกเปลี่ยน US\$ = 31.4040 บาท (อัตรากลาง)
 1 ริงกิต = 9.8500 บาท (อัตรากลาง)
 (17 มี.ค. 51)


 ผู้รายงาน
 (นางอมราพร อินทร์แมน)

รายงานการติดตามภาวะและราคา "วัตถุดิบอาหารสัตว์" ในตลาดกรุงเทพมหานคร
 ประจำวันที่ 18 มีนาคม 2551

Agri_35 รายงาน รายงาน 4/กป.

รายการสินค้า	หน่วย บาท	ปีก่อน วันนี้ 18 มี.ค. 50	ปีนี้ (2551)		+ เพิ่ม - ลด	สถานการณ์
			วันก่อน 14 มี.ค.	วันนี้ 18 มี.ค.		
ปลาป่น						
โปรตีนร้อยละ 60 ขึ้นไป กลิ่นเบอร์ 1	กก.	23.20	31.20	31.20		ปลาป่น ราคาทรงตัว สำหรับ ปลาป่น เกรดสูง ราคา กก.ละ 31.90 บาท กากถั่วเหลือง ราคาลดลงตามราคาในตลาดต่างประเทศ จากความต้องการใช้ของจีน ซึ่งเป็นผู้นำเข้ารายใหญ่ ที่ชะลอตัวลง เนื่องจากจีนมีแผนการเพิ่มผลผลิตถั่วเหลืองในประเทศ
โปรตีนร้อยละ 60 ลงมา กลิ่นเบอร์ 1	กก.	22.50	30.50	30.50		
โปรตีนร้อยละ 60 ขึ้นไป กลิ่นเบอร์ 2	กก.	21.60	29.60	29.60		
โปรตีนร้อยละ 60 ลงมา กลิ่นเบอร์ 2	กก.	20.80	28.70	28.70		
โปรตีนร้อยละ 60 ขึ้นไป กลิ่นเบอร์ 3	กก.	19.70	29.10	29.10		
โปรตีนร้อยละ 60 ลงมา กลิ่นเบอร์ 3	กก.	18.80	28.20	28.20		
หัวปลา โปรตีนร้อยละ 45 - 51.99	กก.	19.50	29.80	29.80		
ปลาขาย โปรตีนร้อยละ 60	กก.	18.00	27.90	27.90		
กากถั่วเหลือง						
นำเข้า โปรตีนร้อยละ 42-45	กก.	10.50 - 10.60	16.60 - 16.70	16.40 - 16.50	-0.20	
นำเข้า โปรตีนร้อยละ 46-48	กก.	11.05 - 11.15	16.80 - 16.90	16.60 - 16.70	-0.20	
ผลิตในประเทศ (เมล็ดในประเทศ)	กก.	11.45 - 11.55	17.50 - 18.00	17.25 - 17.75	-0.25	ผู้รายงาน..... 
ผลิตในประเทศ (เมล็ดนำเข้า)	กก.	11.00 - 11.10	17.10 - 17.20	16.85 - 16.95	-0.25	(นางลัดดา บุญมา)
เมล็ดถั่วเหลือง						
เกรดสกัดน้ำมัน (สกัดน้ำมันความชื้นไม่เกิน 13%)	กก.	12.00	19.00 - 19.50	19.00 - 19.50		ผู้ตรวจ.....  (นางอมราพร อินทร์แมน)

รายงานการติดตามภาวะตลาด "ทานตะวันและผลิตภัณฑ์" ในกรุงเทพมหานคร
 ประจำวันที่ 18 มีนาคม 2551

Agri_35 รวบรวมจากรายงาน ผ.ค.ป.

รายการสินค้า	หน่วย	ปีก่อน	ปีนี้ (2551)		+ เพิ่ม - ลด	สถานการณ์
		วันนี้ 18 มี.ค. 50	วันก่อน 14 มี.ค. 51	วันนี้ 18 มี.ค. 51		
ราคาขายส่ง						
เมล็ดทานตะวัน						เมล็ดทานตะวัน ราคาสูงขึ้นเนื่องจากปริมาณสินค้า ออกสู่ตลาดน้อย ในขณะที่โรงงานสกัดมีความต้องการเพิ่มขึ้น ประกอบกับเมล็ดทานตะวันในตลาดต่างประเทศ มีราคาสูงขึ้น ส่งผลให้เมล็ดทานตะวันในประเทศปรับตัวสูงขึ้นตาม คาดว่า สินค้าจะจำหน่ายหมดประมาณต้นเดือนเมษายนนี้
ราคาที่จุดรับซื้อ ณ แหล่งผลิต	บาท/กก.	11.60 - 11.70	19.05 - 20.05	19.25 - 20.25	+0.20	
ราคาที่โรงงานหีบรับซื้อหน้าโรงงาน	บาท/กก.	11.90 - 12.00	19.45 - 20.45	19.65 - 20.65	+0.20	
กากทานตะวัน (ผลิตภายในประเทศ)	บาท/กก.	-				
น้ำมันทานตะวันสำเร็จรูป	บาท/หีบ	525 - 535	635 - 645	635 - 645		
ราคาที่โรงงานกลั่นขายส่งถึงยี่ป้า						
ชนิดบรรจุขวด (12 ขวด/หีบ)						
ตราภูิก (น้ำมันในประเทศ)	บาท/ขวด	43.75 - 44.17	53.25 - 53.75	53.25 - 53.75		
ตราchim (น้ำมันในประเทศ)	บาท/ขวด	44.05 - 44.58	52.92 - 53.67	52.92 - 53.67		
ราคาขายปลีก						
ชนิดบรรจุขวด (12 ขวด/หีบ)						
ตราภูิก (น้ำมันในประเทศ)	บาท/ขวด	45.00 - 46.50	55.00 - 58.00	55.00 - 58.00		
ตราchim (น้ำมันในประเทศ)	บาท/ขวด	45.50 - 46.50	55.00 - 58.00	55.00 - 58.00		

ผู้รายงาน.....

(นางลัดดา บุญมา)

ผู้ตรวจ.....

(นางอมราพร อินทร์แมน)

รายการติดตามภาวะตลาด "งา" ในกรุงเทพมหานคร
 ประจำวันที่ 18 มีนาคม 2551

บาท/ก.ก.

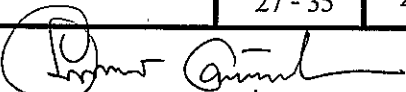
รายการ	ราคาขายส่ง			+เพิ่ม -ลด	ราคาขายปลีก			+เพิ่ม -ลด	สถานการณ์
	ปีก่อน วันนี้ 18 มี.ค.50	ปีนี้ (2551)			ปีก่อน วันนี้ 18 มี.ค.50	ปีนี้ (2551)			
		วันก่อน 17 มี.ค.	วันนี้ 18 มี.ค.			วันก่อน 17 มี.ค.	วันนี้ 18 มี.ค.		
งาเกษตร	25-27	60-64	66-68	+4 ถึง 6					งา ราคาปรับตัวสูงขึ้นอย่างต่อเนื่อง เนื่องจากเป็นช่วงปลายฤดู ผลผลิตมีออกสู่ ตลาดน้อย ประกอบกับมีการส่งออกไปยัง ประเทศจีนเป็นจำนวนมาก ส่งผลให้สินค้ามีออก สู่ตลาดไม่เพียงพอต่อความต้องการ ผู้รายงาน..... <i>ปิยนุช อรรถกุล</i> (นางกฤษณา พลศักดิ์) ผู้ตรวจ..... <i>ปิยนุช อรรถกุล</i> (นางประชুম กษมาประพฤทธิ)
งาดำ	27-28	64-66	74-76	+10	55-56	85-90	90-95	+5	
งาขาวเมล็ดใหญ่	-	-	-		52-54	84-86	88-90	+4	

รายงานการติดตามภาวะและราคา "สัตว์น้ำ" ในตลาดกรุงเทพมหานคร
 ประจำวันที่ 18 มีนาคม 2551


บาท : ก.ก

รายการ	ราคาขายส่ง			+ เพิ่ม - ลดลง	ราคาขายปลีกตลาด กทม.			+ เพิ่ม - ลดลง	ภาวะการค้า
	ปีก่อน 18 มี.ค. 50	วันก่อน 14 มี.ค. 51	วันนี้ 18 มี.ค. 51		ปีก่อน 18 มี.ค. 50	วันก่อน 14 มี.ค. 51	วันนี้ 18 มี.ค. 51		
กุ้งขาว	ตลาดกลางสมุทรสาคร							สัตว์น้ำ ราคาขายส่งสัตว์น้ำขององค์การ สะพานปลาเปลี่ยนแปลงตามปริมาณ และ คุณภาพของสินค้าที่ส่งเข้าตลาด	
- (40 ตัว/กก.)	165	140	140		220 - 240	200 - 220	200 - 220		
- (50 ตัว/กก.)	125	120	120		190 - 210	170 - 180	170 - 180		
- (60 ตัว/กก.)	115	110	110		160 - 170	150 - 160	150 - 160		
- (70 ตัว/กก.)	110	105	105		145 - 150	140 - 150	140 - 150		
- (80 ตัว/กก.)	100	95	95		140 - 145	130 - 140	130 - 140		
	องค์การสะพานปลา								
กุ้งก้ามกราม (กลาง)									
- (บ่อเลี้ยง ไทย 15-16 ตัว/กก.)	200 - 250	170 - 190	170 - 190		240 - 300	240 - 260	240 - 260		
ปลาหมึกกล้วยคละ	60 - 85	70 - 90	70 - 90		110 - 130	120 - 130	120 - 130		
ปลาหมึกกระดองคละ	65 - 95	80 - 100	80 - 100		110 - 130	120 - 130	120 - 130		
หอยแครงคละ	25 - 30	20 - 40	25 - 40	+ 5	40 - 55	40 - 60	40 - 60		
หอยลายคละ	35 - 60	35 - 55	40 - 60	+ 5	70 - 90	80 - 90	80 - 90		
หอยแมลงภู่คละ	16 - 25	15 - 20	15 - 20		30 - 40	30 - 35	30 - 35		
ปลาทูสด (9-12 ตัว/กก.)	40 - 50	40 - 50	40 - 50		50 - 80	50 - 70	50 - 70		
ปลาช่อน	65 - 90	80 - 90	80 - 90		100 - 120	100 - 120	100 - 120		
ปลาอุก (บึกอูย)	25 - 35	30 - 35	30 - 35		50 - 55	45 - 50	45 - 50		
ปลานิล	27 - 35	25 - 35	28 - 35	+ 3	35 - 55	40 - 55	40 - 55		

ผู้ตรวจ.....


 (นางอมราพร อินทร์แมน)

ผู้รายงาน.....


 (นางจริยี่ สมชีพ)

รายงานการติดตามภาวะตลาด ยางพารา

ประจำวันที่ 18 มีนาคม 2551

รายการ	หน่วย	วันนี้ปีก่อน	ราคาก่อน	ราคาวันนี้	+ เพิ่มขึ้น	ภาวะการค้า	
		18 มี.ค. 50	17 มี.ค. 51	18 มี.ค. 51	- ลดลง		
ยางแผ่นดิบชั้น 3							
ราคาเกษตรกรขายได้							
- จ.สุราษฎร์ธานี	กก.	68.50	79.10	79.10	-	ยางพารา ราคาเคลื่อนไหวตามความต้องการของตลาดต่างประเทศ	
- จ.สงขลา	กก.	68.65	79.90	79.50	-0.40		
- จ.นครศรีธรรมราช	กก.	68.25	79.50	79.20	-0.30		
ราคาตลาดกลาง							
- จ.สุราษฎร์ธานี	กก.	70.56	82.19	81.81	-0.38		
- จ.สงขลา	กก.	70.61	82.21	81.51	-0.70		
- จ.นครศรีธรรมราช	กก.	70.83	82.91	81.90	-1.01		
ยางแผ่นรมควันชั้น 3							
ราคา FOB ชั้น 3 กรุงเทพ	กก.	76.60	88.50	88.35	-0.15		

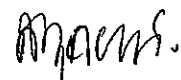
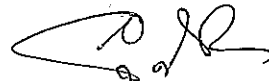
ผู้รายงาน.....

พิมพ์ น.ช.
(นางสาวพิมพ์ กระบี่ทอง)

รายงานการติดตามภาวะตลาดสินค้าในกรุงเทพมหานคร
 ประจำวันที่ 18 มีนาคม 2551 สิบเวลา 9.00 - 12.00 น.

หน่วย : บาท/กก.

ลำดับ ที่	รายการ	ราคาขายส่ง (ตลาดปากคลอง)				ราคาขายปลีก (ตลาดหัวไป)								สถานการณ์
		คณะ			เปลี่ยนแปลง +เพิ่ม -ลด	คณะ			เปลี่ยนแปลง +เพิ่ม -ลด	คัต			เปลี่ยนแปลง +เพิ่ม -ลด	
		วันนี้ก่อน 18 มีค.50	วันก่อน 17 มีค.51	วันนี้ 18 มีค.51		วันนี้ก่อน 18 มีค.50	วันก่อน 17 มีค.51	วันนี้ 18 มีค.51		วันนี้ก่อน 18 มีค.50	วันก่อน 17 มีค.51	วันนี้ 18 มีค.51		
ผักใบ													ภาวะการค้าปกติ ปริมาณสินค้ามีเข้าสู่ตลาด เพียงพอกับความต้องการของผู้บริโภค ราคาทรงตัวเท่ากับ วันก่อน ยกเว้นกะหล่ำดอก ราคาอ่อนตัวลง เนื่องจาก เป็นช่วงฤดูการผลิตรอบปริมาณ	
1	ผักคะน้า	10-14	8-10	8-10		12-18	14-16	14-16		20-25	18-22	18-22		
2	ผักบุ้งจีน	6-8	5-8	5-8		10-12	10-12	10-12		15-18	14-18	14-18		
3	ผักกวางตุ้ง	8-10	5-8	5-8		12-15	12-15	12-15		18-20	18-20	18-20		
4	ผักกาดหอม	10-12	10-15	10-15		15-20	15-18	15-18		22-25	20-25	20-25		
5	ผักกาดขาวปลี	6-8	8-12	8-12		10-12	18-20	18-20		15-18	25-30	25-30		
6	กะหล่ำปลี	5-8	10-14	10-14		10-12	18-20	18-20		15-20	22-25	22-25		
7	ผักชี*	25-30	15-20	15-20		3-4	3-4	3-4		5-6	5-6	5-6		
8	ต้นหอม*	25-30	20-25	20-25		3-4	3-4	3-4		5-6	5-6	5-6		
9	ชี้นฉ่าย*	25-30	10-15	10-15		3-4	2-3	2-3		5-6	4-5	4-5		
ผักผล														
1	มะระจีน	16-20	26-30	26-30		20-24	30-35	30-35		25-28	38-40	38-40		
2	มะเขือเทศสีดา	6-10	12-16	12-16		12-15	18-20	18-20		18-20	25-30	25-30		
3	มะเขือเทศผลใหญ่	6-8	6-10	6-10		12-15	15-18	15-18		18-20	20-25	20-25		
4	มะเขือเจ้าพระยา	12-15	12-18	12-18		18-20	20-25	20-25						
5	ถั่วฝักยาว	25-30	20-30	20-30		30-35	25-30	25-30		38-40	35-40	35-40		
6	แตงกวา	12-16	8-12	8-12		18-20	15-18	15-18		22-25	20-25	20-25		
7	ฟักเขียว	10-12	8-12	8-12		12-14	14-16	14-16		18-20	18-20	18-20		
8	พริกสดชี้ฟ้า*	20-25	20-25	20-25		4-5	3-5	3-5						
9	พริกชี้หนู (จินดา)*	20-25	25-30	25-30		3-5	4-5	4-5						
10	มะนาวแป้น (เบอร์ 1-2)/ผล	2.70-3.00	2.00-2.80	2.00-2.80		3.50-4.00	2.75-3.50	2.75-3.50						
	(เบอร์ 3-4)/ผล	2.00-2.30	1.50-1.80	1.50-1.80		2.75-3.00	2.00-2.50	2.00-2.50						
ผักหัว														
1	กะหล่ำดอก	15-17	10-15	8-12	-2ถึง-3	20-24	18-20	15-20	-3	25-28	22-25	22-25		
2	หัวผักกาด	10-12	8-12	8-12		15-18	15-18	15-18		20-25	20-25	20-25		
ผักน้ำ														
1	ผักกะเจต** (1 กำ)	20-22	13-18	13-18		25-30	20-25	20-25						
2	ผักบุ้งไทย** (10 กำ)	50-60	50-60	50-60		6-7	7-8	7-8						
อื่น ๆ														
1	หน่อไม้ฝรั่ง	40-45	45-55	45-55		50-55	55-60	55-60		58-60	62-65	62-65		
2	ข้าวโพดฝักอ่อน	24-28	24-28	24-28		30-35	30-35	30-35						


 (นางสกุตรรัตน์ จันทรประทีป) (ผู้รายงาน)

 (นางสาวผลิกา สุวรรณลักษณ์) (ผู้ตรวจ)

หมายเหตุ * ราคาขายปลีก หน่วย : บาท/ขีด

**ราคาขายปลีก หน่วย : บาท/กำ

รายงานการติดตามภาวะตลาด "ผลไม้" ในกรุงเทพมหานคร


ประจำวันที่ 18 มีนาคม 2551

รายการ	หน่วย บาท	ราคาขายส่ง			+ เพิ่มขึ้น - ลดลง	ราคาขายปลีก			+ เพิ่มขึ้น - ลดลง	ภาวะการค้า
		ปีก่อน 18 มี.ค. 50	วันก่อน 14 มี.ค. 51	วันนี้ 18 มี.ค. 51		ปีก่อน 18 มี.ค. 50	วันก่อน 14 มี.ค. 51	วันนี้ 18 มี.ค. 51		
1. ส้มเขียวหวาน										
เบอร์ 6	กก.	25 - 35	25 - 28	25 - 28		35 - 40	35 - 40	35 - 40		
เบอร์ 5	กก.	22 - 25	22 - 24	22 - 24		25 - 32	30 - 35	30 - 35		
เบอร์ 4	กก.	17 - 18	18 - 20	18 - 20		20 - 22	25 - 28	25 - 28		
2. ส้มโอ										
พันธุ์ทองดี ใหญ่	ผล	30 - 35	25 - 30	25 - 30		35 - 40	30 - 35	30 - 35		
พันธุ์ทองดี เล็ก	ผล	20 - 25	18 - 20	18 - 20		25 - 30	20 - 25	20 - 25		
3. มะละกอแขกดำ	กก.	18 - 25	16 - 18	16 - 18		25 - 30	20 - 25	20 - 25		
4. แดงโมพันธุ์กินรี	กก.	12 - 13	13 - 14	13 - 14		15 - 20	18 - 20	18 - 20		
5. กลั้วหอมทอง(ใหญ่)	ผล.	2.00 - 2.50	2.00 - 2.50	2.00 - 2.50		2.50 - 3.00	2.50 - 3.00	2.50 - 3.00		
6. กลั้วน้ำว้า	หวี	15 - 18	15 - 20	15 - 20		18 - 25	18 - 25	18 - 25		
7. กลั้วไข่ (ใหญ่)	หวี	20 - 22	16 - 20	16 - 20		22 - 28	25 - 30	25 - 30		
กลั้วไข่ (กลาง)	หวี	14 - 18	12 - 15	12 - 15		15 - 20	18 - 20	18 - 20		
8. ฝรั่ง สาลี (กละ)	กก.	12 - 13	15 - 18	15 - 18		15 - 18	18 - 20	18 - 20		
ฝรั่ง (ตัด)	กก.	18 - 20	20 - 22	20 - 22		20 - 25	22 - 25	22 - 25		
9. สับปะรดศรีราชา										
เบอร์ 1	กก.	10.00 - 12.00	10.00 - 12.00	10.00 - 12.00		15 - 17	15 - 17	15 - 17		
เบอร์ 2	กก.	8.00 - 9.00	8.00 - 9.00	8.00 - 9.00		13 - 14	13 - 14	13 - 14		
เบอร์ 3	กก.	6.00 - 7.00	6.00 - 7.00	6.00 - 7.00		10 - 12	10 - 12	10 - 12		

อุณหภูมิร้อนชื้นและลมแรง ทำให้ผลผลิตสุกเร็วขึ้น เกษตรกรต้องเร่งเก็บเกี่ยวออกสู่ตลาด อีกทั้งมีผลไม้ฤดูกาลชนิดอื่นออกสู่ตลาดพร้อมกัน ส่งผลให้ภาวะการค้าไม่คล่องตัว ราคาปรับตัวลดลง

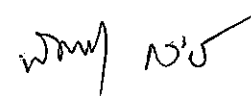
รายการ	หน่วย บาท	ราคาขายส่ง			+ เพิ่มขึ้น	ราคาขายปลีก			+ เพิ่มขึ้น	ภาวะการค้า
		ปีก่อน	วันก่อน	วันนี้	- ลดลง	ปีก่อน	วันก่อน	วันนี้	- ลดลง	
		18 มี.ค. 50	14 มี.ค. 51	18 มี.ค. 51		18 มี.ค. 50	14 มี.ค. 51	18 มี.ค. 51		
10. องุ่นพันธุ์ไวท์มะละกา (เบอร์ยอด)	กก.	50 - 60	38 - 47	35 - 40	-3ถึง-7	60 - 75	50 - 65	45 - 60	-5	
11. มะม่วงน้ำดอกไม้ (เบอร์ 0)	กก.	35 - 40	32 - 35	28 - 32	-3ถึง-4	40 - 45	45 - 50	40 - 50	-5	
(เบอร์ 1)	กก.	28 - 30	22 - 25	20 - 22	-2ถึง-3	30 - 35	35 - 40	30 - 35	-5	
12. มะม่วงเขียวเสวย (เบอร์ 0)	กก.	-	30 - 35	26 - 30	-4ถึง-5		40 - 45	35 - 40	-5	
(เบอร์ 1)	กก.	-	22 - 25	22 - 23	-2		30 - 35	28 - 30	-2ถึง-5	

ผู้ตรวจ



(นางสาวผลิภา สุวรรณลักษณ์)

ผู้รายงาน



(นางสาวพิณชา กระบี่ทอง)

ฝ่ายติดตามและประเมินภาวะตลาดสินค้าเกษตร สำนักส่งเสริมการค้าสินค้าเกษตร กรมการค้าภายใน โทร. 0 2547 5400