

**ภาวะตลาดสินค้าข้าว ประจำวันที่ 8 กุมภาพันธ์ 2551**

ชนิด	สัปดาห์ก่อน	วันนี้อย่างก่อน	วันก่อน	วันนี้	เปรียบเทียบ วันนี้/วันก่อน
	ต่ำ-สูง	8 ก.พ. 50	7 ก.พ. 51	8 ก.พ. 51	
<b>ข้าวเปลือกเจ้าหน้าปี 5 % ปี 2550/51</b> (ราคารับจำนำ ปี 2550/51 6,600 บาท/ตัน ชนิดสีเป็นข้าวสาร 5 %)					
จังหวัดนครสวรรค์	6.70-7.10	6.30-6.40	7.00-7.10		
จังหวัดพิษณุโลก	6.80-7.50	6.20-6.30	7.80-8.20	7.80-8.20	
จังหวัดสุพรรณบุรี	7.20-7.30	6.50-6.60	7.80-7.90	<b>8.00-8.10</b>	<b>+ 0.20</b>
จังหวัดปทุมธานี	7.40-7.70	6.40-6.50	8.10-8.20	8.10-8.20	
<b>ข้าวเปลือกหอมมะลิ ปี 2550/51</b> (ราคารับจำนำ ปี 2550/51 9,000 - 9300 บาท/ตัน สีได้ตันข้าว 36-42 กรัม)					
จังหวัดอุดรธานี	11.20-11.60	8.80-9.00	11.60-11.80	11.60-11.80	
จังหวัดสุรินทร์	11.80-12.00	8.60-8.70	12.20-12.30	12.20-12.30	
<b>ข้าวเปลือกหอมจังหวัด ปี 2550/51</b> (ราคารับจำนำ ปี 2550/51 7,500-7,800 บาท/ตัน สีได้ตันข้าว 34-40 กรัม)					
จังหวัด (นครสวรรค์ พิจิตร พิษณุโลก อุดรดิตถ์)	9.40-9.50	8.00-8.20	9.90-10.00	9.90-10.00	
<b>ข้าวเปลือกหอมปทุมธานี ปี 2550/51</b> (ราคารับจำนำ ปี 2550/51 6,900 - 7,200 บาท/ตัน สีได้ตันข้าว 36-42 กรัม)					
จังหวัดสุพรรณบุรี	7.60-7.80	7.30-7.50	8.20-8.40	<b>8.40-8.60</b>	<b>+ 0.20</b>
<b>ข้าวเปลือกเหนียวเมล็ดยาว ปี 2550/51</b> (ราคารับจำนำ ปี 2550/51 8,100 บาท/ตัน)					
จังหวัดอุดรธานี	8.40-8.60	11.20-11.40	8.40-8.60	8.40-8.60	
<b>ข้าวสาร</b>					
ข้าวขาว 100% ชั้น 2 (ใหม่)	12.65-13.50	10.75-10.80	14.00-14.05		
ข้าวขาว 5% (ใหม่)	12.25-13.20	10.45-10.50	13.55-13.60		
ปลายข้าว เอ.วัน .เลิศ (ใหม่)	12.00-13.05	9.50-9.60	13.15-13.20		
ข้าวเน็ง 100%	13.20-14.00	10.60-10.70	14.55-14.60		
ปลายข้าวเน็ง เอ.วัน	9.95-10.00	7.35-7.40	9.95-10.00	หยุด	
ข้าวหอมมะลิ 100% ชั้น 2	21.70-22.50	17.80-18.00	22.40-22.50		
ข้าวใหม่	21.70-22.50	17.80-18.00	22.40-22.50		
ปลายข้าวหอมมะลิ	13.50-14.40	9.00-9.10	14.45-14.50		
ข้าวใหม่	13.50-14.40	9.05-9.10	14.45-14.50		
ข้าวหอมจังหวัด	17.00-17.10	17.30-17.50		เทศกาล	
ข้าวใหม่	20.60-20.90	16.80-17.00	20.90-21.00		
ข้าวหอมปทุมธานี	16.70-17.50	14.30-14.50	17.45-17.50		
ข้าวใหม่	16.70-17.50	13.80-14.00	17.45-17.50		
ข้าวหอมปทุมธานี	12.75-13.60	8.60-8.70	13.95-14.00		
ข้าวใหม่	12.75-13.60	8.65-8.70	13.95-14.00	ตรุษจีน	
ข้าวเหนียว 10% เมล็ดยาว	14.35-14.60	20.30-20.50	14.60-14.65		
ปลายข้าวเหนียว เอ.วัน	11.95-13.10	-	13.00-13.10		
ข้าวใหม่	11.95-13.10	16.30-16.50	13.00-13.10		
รำข้าวขาว	8.80-9.00	7.40-7.50	8.95-9.00		
<b>ข้าวสารขายปลีก</b>					
ข้าวหอมมะลิ	24.66-27.33	23.33-24.00	27.33-28.00		
ข้าวขาว 100%	17.33-18.66	15.33-16.66	17.33-18.66		
ข้าวเหนียว 10% เมล็ดยาว	22.00-23.33	20.00-20.66	22.00-23.33		

**สถานการณ์ทั่วไป**

- ข้าวเปลือก ราคาข้าวเปลือกเจ้าหน้าปี จ. สุพรรณบุรี และ ข้าวเปลือกหอมปทุมธานี ปรับตัวสูงขึ้น เนื่องจากตลาดยังมีความต้องการ ขณะที่ผลผลิตมีปริมาณออกสู่ตลาดน้อย
- ปริมาณข้าวเปลือก ปริมาณซื้อขาย ณ ท่าข้าวลาดยาวจังหวัดนครสวรรค์และตลาดกลางสินค้าเกษตร จังหวัดพิษณุโลก เมื่อวันที่ 7 กุมภาพันธ์ 2551 มีปริมาณ 230 และ 26 เมตริกตัน ตามลำดับ
- ข้าวสาร ผู้ประกอบการส่วนใหญ่หยุดการซื้อขาย เนื่องจากเป็นช่วงเทศกาลตรุษจีน

**ข้าวเปลือกภูมิภาค**  
**ประจำวันที่ 4-8 กุมภาพันธ์ 2551**

ชนิด	สัปดาห์ก่อน ต่ำ-สูง	จันทร์	อังคาร	พุธ	พฤหัสบดี	ศุกร์	สัปดาห์นี้ ต่ำ-สูง
------	------------------------	--------	--------	-----	----------	-------	-----------------------

บาท/1000 กก.

**ข้าวเปลือกเจ้าหน้าปี 5 % ปี 2550/51** (ราคารับจำนำ ปี 2550/51 6,600 บาท/ตัน ชนิดสีเป็นข้าวสาร 5 %)

จังหวัดนครสวรรค์	6700-7100	7000-7100	7000-7100	7000-7100	7000-7100	7000-7100/	7000-7100
จังหวัดพิษณุโลก	6800-7500	<b>7500-8000</b>	<b>7800-8200</b>	7800-8200	7800-8200	7800-8200/	7500-8200
จังหวัดสุพรรณบุรี	7200-7300	<b>7300-7400</b>	<b>7600-7700</b>	<b>7800-7900</b>	7800-7900	<b>8000-8100</b>	7300-8100
จังหวัดปทุมธานี	7400-7700	7600-7700	<b>7900-8000</b>	7900-8000	<b>8100-8200</b>	8100-8200	7600-8200

**ข้าวเปลือกหอมมะลิ ปี 2550/51** (ราคารับจำนำ ปี 2550/51 9,000 - 9,300 บาท/ตัน สีได้ตันข้าว 36-42 กรัม)

จังหวัดอุดรธานี	11200-11600	<b>11600-11800</b>	11600-11800	11600-11800	11600-11800	11600-11800/	11600-11800
จังหวัดสุรินทร์	11800-12000	<b>12100-12200</b>	12100-12200	<b>12200-12300</b>	12200-12300	12200-12300/	12100-12300

**ข้าวเปลือกหอมจังหวัด ปี 2550/51** (ราคารับจำนำ ปี 2550/51 7,500 - 7,800 บาท/ตัน สีได้ตันข้าว 34-40 กรัม)

จังหวัด นครสวรรค์ พิจิตร พิษณุโลก อุดรดิตถ์	9400-9500	<b>9800-9900</b>	9800-9900	<b>9900-10000</b>	9900-10000	9900-10000	9800-10000
--	-----------	------------------	-----------	-------------------	------------	------------	------------

**ข้าวเปลือกหอมปทุมธานี ปี 2550/51** (ราคารับจำนำ ปี 2550/51 6,900 - 7,200 บาท/ตัน สีได้ตันข้าว 36-42 กรัม)

จังหวัดสุพรรณบุรี	7600-7800	<b>7700-7900</b>	7700-7900	<b>8200-8400</b>	8200-8400	<b>8400-8600</b>	7700-8600
-------------------	-----------	------------------	-----------	------------------	-----------	------------------	-----------

**ข้าวเปลือกเหนียวเมล็ดยาว ปี 2550/51** (ราคารับจำนำ ปี 2550/51 8,100 บาท/ตัน)

จังหวัดอุดรธานี	8400-8600	8400-8600	8400-8600	8400-8600	8400-8600	8400-8600/	8400-8600
-----------------	-----------	-----------	-----------	-----------	-----------	------------	-----------

กรมการค้าภายใน

สำนักส่งเสริมการค้าสินค้าเกษตร

ราคาขายส่งข้าว ผลิตภัณฑ์ และกระสอบป่าน

ในตลาดกรุงเทพมหานคร

ประจำวันที่ 4-8 กุมภาพันธ์ 2551

ชนิด	สัปดาห์ก่อน ต่ำ-สูง	จันทร์	อังคาร	พุธ	พฤหัสบดี	ศุกร์	สัปดาห์นี้ ต่ำ-สูง
ขายส่งทั่วไป	ความขึ้นไม่เกิน 14% เป็นราคาตามตัวอย่างที่ผู้ส่งออกหรือผู้ค้าส่งรับซื้อจากโรงสีหรือซื้อผ่านนายหน้า (หยง) ที่ผู้ส่งออกรับซื้อด้วยเงินสด ไม่รวมกระสอบ (คำนวณราคาซื้อรวมกระสอบป่านชนิดบรรจุ 100 กก.หักด้วยราคากระสอบป่านใช้แล้วหนึ่งครั้ง) ส่งหน้าโรงเก็บข้าวของผู้ซื้อ						
							บาท/100 กก.
ข้าวขาว 100% ชั้น 1	1350-1400	1390-1400	1470-1480				1390-1480
ข้าวใหม่	-	-	-				-
ข้าวขาว 100% ชั้น 2	1310-1360	1350-1360	1430-1440				1350-1440
ข้าวใหม่	1265-1350	1395-1400	1400-1405				1395-1405
ข้าวขาว 100% ชั้น 3	1270-1320	1310-1320	1390-1400				1310-1400
ข้าวใหม่	1255-1340	1385-1390	1390-1395				1385-1395
ข้าวขาว 5%	1260-1300	1295-1300	1375-1380				1295-1380
ข้าวใหม่	1225-1320	1350-1355	1355-1360		หยุด		1350-1360
ข้าวขาว 10%	1240-1280	1275-1280	1355-1360				1275-1360
ข้าวใหม่	1220-1315	1345-1350	1350-1355				1345-1355
ข้าวขาว 15%	-	-	-				-
ข้าวใหม่	1215-1310	1340-1345	1345-1350				1340-1350
ข้าวขาว 25%	-	-	-				-
ข้าวใหม่	1210-1305	1335-1340	1340-1345				1335-1345
ปลายข้าวขาว เอ.วัน.เลิศ	1200-1305	1305-1310	1315-1320				1305-1320
ข้าวใหม่	1200-1305	1305-1310	1315-1320				1305-1320
ปลายข้าวขาว เอ.วัน.พิเศษ	1190-1295	1295-1300	1305-1310				1295-1310
ข้าวใหม่	1190-1295	1295-1300	1305-1310		เทศกาล		1295-1310
ปลายข้าวขาว ซี.วัน*	1040-1105	1105-1110	1110-1115				1105-1115
ข้าวเหนียว กข. 6							
ข้าวใหม่	1525-1550	1545-1550	1550-1555				1545-1555
ข้าวเหนียว 10% เมล็ดยาว							
ข้าวใหม่	1435-1460	1455-1460	1460-1465				1455-1465
ข้าวเหนียว 10% เมล็ดสั้น							
ข้าวใหม่	1395-1420	1415-1420	1420-1425				1415-1425
บ.ย.ข้าวเหนียว เอ.วัน	1195-1310	1300-1310	1300-1310				1300-1310
ข้าวใหม่	1195-1310	1300-1310	1300-1310				1300-1310
ข้าวหนึ่ง 100%	1320-1400	1450-1455	1455-1460			ตรุษจีน	1450-1460
ข้าวหนึ่ง 5%	1265-1360	1400-1405	1405-1410				1400-1410
ปลายข้าวหนึ่ง เอ.วัน	995-1000	995-1000	995-1000				995-1000
ข้าวหอมมะลิ							
100% ชั้น 1	2220-2300	2290-2300	2290-2300				2290-2300
ข้าวใหม่	2220-2300	2290-2300	2290-2300				2290-2300
100% ชั้น 2	2170-2250	2240-2250	2240-2250				2240-2250
ข้าวใหม่	2170-2250	2240-2250	2240-2250				2240-2250
ปลายข้าวหอมมะลิ	1350-1440	1435-1440	1445-1450				1435-1450
ข้าวใหม่	1350-1440	1435-1440	1445-1450				1435-1450
ข้าวหอมจังหวัด							
ข้าวใหม่	2060-2090	2080-2090	2090-2100				2080-2100
ข้าวหอมปทุมธานี	1670-1750	1745-1750	1745-1750				1745-1750
ข้าวใหม่	1670-1750	1745-1750	1745-1750				1745-1750
ปลายข้าวหอมปทุมธานี	1275-1360	1385-1390	1395-1400				1385-1400
ข้าวใหม่	1275-1360	1385-1390	1395-1400				1385-1400

หมายเหตุ\* ปลายข้าวขาว ซี.วัน. เป็นราคาที่สืบเพื่อใช้ในการคำนวณอัตราส่งมอบตามโครงการรับจำนำข้าวเปลือก

## ( 4 - 8 กุมภาพันธ์ 2551 )

ชนิด	สัปดาห์ก่อน ต่ำ-สูง	จันทร์	อังคาร	พุธ	พฤหัสบดี	ศุกร์	สัปดาห์นี้ ต่ำ-สูง
รำข้าว	ราคาเงินสดไม่รวมกระสอบ ส่งมอบหน้าโรงเก็บข้าวของผู้ซื้อ						บาท/100 กก.
ขาว	880-900	895-900	895-900				895-900
นึ่ง	960-990	985-990	985-990				985-990
สก๊อต	695-700	695-700	695-700		หยุด		695-700
กล้อง	20-25	20-25	20-25				20-25
ข้าวสาร							บาท/100 กก.
(ขายส่งให้ร้านขายปลีก)							บาท/100 กก.
ข้าวสารเจ้า							
100% (ข้าวหอม)	2250-2350	2300-2350	2300-2350				2300-2350
ข้าวใหม่	2150-2250	2200-2250	2200-2250				2200-2250
100%	1450-1550	1500-1550	1500-1550				1500-1550
ข้าวใหม่	1350-1450	1400-1450	1400-1450		เทศกาล		1400-1450
5%	1300-1400	1350-1400	1350-1400				1350-1400
ข้าวใหม่	1200-1300	1250-1300	1250-1300				1250-1300
ข้าวสารเหนียว							
สันป่าตอง (เขี้ยววง)							
100% (ใหม่)	2450-2500	2450-2500	2450-2500				2450-2500
5% (ใหม่)	2050-2100	2050-2100	2050-2100				2050-2100
ข้าวสารเหนียว							
10% เมล็ดยาว(ใหม่)	1750-1800	1750-1800	1750-1800		ตรุษจีน		1750-1800
10% เมล็ดสั้น(ใหม่)	1350-1400	1350-1400	1350-1400				1350-1400
ผลิตภัณฑ์ข้าว	ราคาเงินสด (กล่องละ 10 กิโลกรัม)						
แป้งข้าวเจ้าเหนียว							บาท/3 กล่อง
เจ้าไม่น้ำ(3กล่อง)	525-530	525-530	525-530				525-530
เหนียวไม่น้ำ(3กล่อง)	720-725	720-725	720-725				720-725
กระสอบป่าน (ทอในประเทศด้วยใยปอ) ขนาด 29 นิ้ว x 43 นิ้ว	ราคาเงินสดส่งมอบถึงร้านผู้ซื้อ						บาท/1 ใบ
ใหม่	34.25-35.50	34.25-35.50	34.25-35.50				34.25-35.50
ใช้แล้ว -ไม่มีตรา	25.70-26.75	25.70-26.75	25.70-26.75				25.70-26.75
- มีตรา	17.50-20.50	17.50-20.50	17.50-20.50				17.50-20.50

ราคาขายปลีกข้าวสารในตลาดกรุงเทพฯ ฯ

ประจำวันที่ 4-8 กุมภาพันธ์ 2551

บาท/15 กก.

ชนิด	สัปดาห์ก่อน ต่ำ-สูง	จันทร์	อังคาร	พุธ	พฤหัสบดี	ศุกร์	สัปดาห์นี้ ต่ำ-สูง
<b>100% (ข้าวหอม)</b>							
ร้านค้าปลีกทั่วไป	410-420	410-420	410-420	410-420	410-420	410-420	410-420
ข้าวใหม่	370-390	370-390	370-390	370-390	370-390	370-390	370-390
<b>ข้าวสารเจ้า 100%</b>							
ร้านค้าปลีกทั่วไป	260-280	260-280	260-280	260-280	260-280	260-280	260-280
ข้าวใหม่	230-250	230-250	230-250	230-250	230-250	230-250	230-250
<b>ข้าวสารเจ้า 5%</b>							
ร้านค้าปลีกทั่วไป	220-240	220-240	220-240	220-240	220-240	220-240	220-240
ข้าวใหม่	200-210	200-210	200-210	200-210	200-210	200-210	200-210
<b>ข้าวสารเหนียว</b>							
<b>สันป่าตอง (เขี้ยวงู)</b>							
100%	470-480	470-480	470-480	470-480	470-480	470-480	470-480
5%	410-420	410-420	410-420	410-420	410-420	410-420	410-420
10% เมล็ดยาว	330-350	330-350	330-350	330-350	330-350	330-350	330-350
10% เมล็ดสั้น	300-320	300-320	300-320	300-320	300-320	300-320	300-320

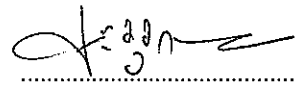
กรมการค้าภายใน

สำนักส่งเสริมการค้าสินค้าเกษตร

โทร. 0 2547 5400

## สถานการณ์ทั่วไป

- ข้าวเปลือก ราคาข้าวเปลือกเจ้าหน้าปี จ. สุพรรณบุรี และ ข้าวเปลือกหอมปทุมธานี ปรับตัวสูงขึ้น เนื่องจากตลาดยังมีความต้องการ ขณะที่ผลผลิตมีปริมาณออกสู่ตลาดน้อย
- ข้าวสาร ผู้ประกอบการส่วนใหญ่หยุดการซื้อขาย เนื่องจากเป็นช่วงเทศกาลตรุษจีน



ผู้รายงาน

(นางประทุม กษมาประพตย์)



ข้าวเปลือกเจ้าหน้าปี 5% ปี 2550/51

แหล่งราคา	2551		กุมภาพันธ์ 2551																									
	ม.ค.	เฉลี่ย	1	3	4	5	6	7	8	10	11	12	13	14	15	17	18	19	20	21	22	24	25	26	27	28	29	
ตลาดกลางท่าข้าวลาดยาว	6773	6773	7050	7050	7050	7050	7050	7050																				
จ. พิษณุโลก	6836	6836	7350		7350	8000	8000	8000	8000																			
จ. สุพรรณบุรี	7132	7132	7250		7350	7650	7850	7850	8050																			
จ. ปทุมธานี	7268	7268	7650		7650	7950	7950	8150	8150																			
เฉลี่ย	7002	7002	7325	7050	7350	7663	7713	7763	8067																			
			ราคารับจำนำ ปี 2550/51 6,600 บาท/ตัน																									

ข้าวเปลือกเจ้าหน้าปี 25% ปี 2550/51

แหล่งราคา	2551		กุมภาพันธ์ 2551																									
	ม.ค.	เฉลี่ย	1	3	4	5	6	7	8	10	11	12	13	14	15	17	18	19	20	21	22	24	25	26	27	28	29	
ตลาดกลางท่าข้าวลาดยาว	5727	5727	6250	6250	6250	6250	6250	6250																				
จ. พิษณุโลก																												
จ. ปทุมธานี	6568	6568	6950		6950	7250	7250	7450	7450																			
เฉลี่ย	6148	6148	6950	6950	6950	6950	6950	6950	6950																			
			ราคารับจำนำ ปี 2550/51 6,100 บาท/ตัน																									



ข้าวเปลือกหอมมะลิ ปี 2550/51

หน่วย บาท/ตัน

แหล่งราคา	2551	กุมภาพันธ์ 2551																						
	ม.ค.	เฉลี่ย	1	4	5	6	7	8	11	12	13	14	15	18	19	20	21	22	25	26	27	28	29	
จังหวัดอุดรธานี	10650	10650	11500	11700	11700	11700	11700	11700																
จังหวัดสุรินทร์	10350	10350	11950	12150	12150	12250	12250	12250																
เฉลี่ย	10500	10500	11725	11925	11925	11975	11975	11975																
			ราคารับจำนำ ปี 2550/51 9,000 บาท/ตัน																					

ข้าวเปลือกเหนียว 10 % เมล็ดยาว ปี 2550/51

แหล่งราคา	2551	กุมภาพันธ์ 2551																						
	ม.ค.	เฉลี่ย	1	4	5	6	7	8	11	12	13	14	15	18	19	20	21	22	25	26	27	28	29	
จังหวัดอุดรธานี	8691	8691	8500	8500	8500	8500	8500	8500																
			ราคารับจำนำ ปี 2550/51 8,100 บาท/ตัน																					

ราคาข้าวสารบรรจุถุงที่ห้างสรรพสินค้าจำหน่าย

ประจำวันที่ 8 กุมภาพันธ์ 2551

บาท / ถุง

ชนิด	หน่วย	ราคา หน้าถุง	ท็อป	บิกซี	สหกรณ์กรุงเทพ	เทสโก้	เดอะมอลล์
ข้าวหอมมะลิ 100% บัวทิพย์	5 กก.	160				119	
สุรินทร์ทิพย์	5 กก.	160	145		134		145
หงษ์ทอง (แดง)	5 กก.	160	150	134	135	132	142
มาบุญครอง (แดง)	5 กก.	160	135	131	137	129	139.50
เกษตร (แดง)	5 กก.	140/(150)	135	130	(137)	123	
เกษตร (เขียว)	5 กก.	135/(140)	124	124	(131)	123	134
เบญจรงค์	5 กก.	160	125	114		119**97	114
ฉัตรทอง (แดง)	5 กก.	150	143	135	129		149
ฉัตรเพชร (เหลือง)	5 กก.	130	121	126	118		120
แสนดี (ถิ่นสยาม)	5 กก.	160			118		140
บัณฑิตน้อย	5 กก.	160					122
หุ้งกุลา	5 กก.	170	155		154		148
โคโค	5 กก.	165	142				119
ปิ่นเงินเพชร	5 กก.	180	179	105			
สุพรรณหงส์	5 กก.	135	119	125			98
ไทไท	5 กก.	165	155				161
ดอกเก็กฮวย	5 กก.	150	139				135
ดอกบัว	5 กก.	145	129				
เทสโก้	5 กก.	135				109	
ส เขมราฐ	5 กก.	220	179				
อิมทิพย์ (วิถีไทย)	5 กก.	165	165				
อิมทิพย์ (กินรี)	5 กก.	165	165			109	
เพื่อนไทย	5 กก.	140	106				124.50
# ท็อป	5 กก.	150	130				
ช้างทิพย์	4 กก.	160	133			117	
ธนาพันธ์	5 กก.	180	*178		102		
บัวทอง	5 กก.	160	84	119			116
รัญญูรักษ์	5 กก.	160			123		121
พนมรุ้ง	5 กก.	160			124	128	
ฉลาดชิม	5 กก.	110			106		
โสมเฟรสมาร์ท	5 กก.	150					135
ช้างเผือก	5 กก.	150	126				125
โกเค้นเซฟ	5 กก.	150	119				
บั้งไฟ	5 กก.	160	145				
ตราดาว	5 กก.	160	145				
บุรีมาส	5 กก.	160	119				
สามเศ	5 กก.	160	145				
นกทาคู่	5 กก.	160	129				
ทวีชัย	5 กก.	160	145				
ข้าวหอมมะลิ 5%							
หงษ์ทอง (เขียว)	5 กก.	145	128	133	135		127
แสนดี (หอมหุ้งกุลา)	5 กก.	135	129		116		114

\* ข้อ 1 แถว 1

\*\* จักรวรรดิพิเศษ

ชนิด	หน่วย	ราคา หน้าถุง	ที่อป	บิกซี	สภครรณกรรเทศ	เทสโก	เดอะมอลล์
หอมมะลิ 10%							
เซฟ	5 กก.		109				
หงษ์ทอง (ส้ม)	5 กก.	125	116	123	123		117
เกษตร (ม่วง)	5 กก.	120	109		116		113
# อิมทิพย์ (เขียว)	5 กก.	150	94			-	
# คุ่มค่า	5 กก.	95				95	
ข้าวหอมปทุมธานี 100%							
มาบุญครอง (เขียว)	5 กก.	125		105**87	125	105	86.50
ดอกบัว	5 กก.	140				98	
ข้าวผสม (ข้าวหอมมะลิและข้าวขาว)							
# มิตรภาพ (เขียว)	5 กก.	95	82		76	82	
# ชวนาไทย	5 กก.	110	82				
# สุพรรณหงส์	5 กก.	105	87			87	
# นัทรอรุณ(ส้ม)	5 กก.	110	94	97	96	94	89
# นัทรอรุณ(เขียว)	5 กก.					79	
# อิมทิพย์	5 กก.	120					
รุ่งทิพย์	5 กก.	135					
ปิ่นเงิน	5 กก.	140	92	91			
คุ่มค่า	5 กก.	85				75	
TESCO (เขียว)	5 กก.	105				89	
เบญจมาศ	5 กก.	99					
ข้าวหอมมะลิและข้าวมันญี่ปุ่น							
ธัญญทิพย์	5 กก.	170	148		154		
ธัญญทิพย์	2 กก.	70	69		63		
ดอกมะลิ	2 กก.	70	64				
ที่อป	2 กก.	60					
เนเจอร์ โชน	1.5 กก.	80	75			65	
ข้าวเหนียว							
ธัญญทิพย์	1 กก.	45			35		
เทสโก้	2 กก.					63	
ข้าวกล้องหอมมะลิ 100 %							
คุ่มค่า	5 กก.	100				74	
เทสโก้	5 กก.	100				92	
ไวกิ่ง	5 กก.	150					108
เบญจรงค์	2 กก.	70					56
โฮมเฟรสมาร์ท	2 กก.	70					62
สุรินทร์ทิพย์	2 กก.	62			56		
ไวกิ่ง	2 กก.	70					65
ดอกบัว	2 กก.	-	60				
เนเจอร์ โชน	1.5 กก.	70	50			65	
กฟผ	2 กก.	50	44			47	
# เกรทฮาเวสต์	2 กก.	80	75			75	74.25
นัทร	2 กก.	80					

# ไม่มีเครื่องหมายรูปพนมมือ

\*\*จัดรายการพิเศษ

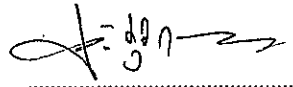
ชนิด	หน่วย	ราคา หน้าถุง	ท็อป	บีกชี	สมุทรสงคราม	เทสโก้	เดอะมอลล์
ข้าวกล้องหอมมะลิ 100 %							
มานูญครอง	2 กก.	70	53	60	59	62	55
เพื่อนไทย	2 กก.		60				
ไทไท	2 กก.	70	58			65	66
# ดอกมะลิ	2 กก.	60	60				
# หงษ์ทอง	2.5 กก.	85	85	83	80	77	
เบญจรงค์	2 กก.	85	58	62		56	56
TOPS	2 กก.	50	43				
เทสโก้	2 กก.					41.5	41.50
แปดริ้ว	2 กก.	60	60				
ข้าวขาว 100%							
สุพรรณหงส์	5 กก.	90		84			
โคโค	5 กก.	85	79				76
ช้างเผือก	5 กก.	90	88				
นาทิพย์	5 กก.	80		69			
โฮมเฟรสมาร์ท	5 กก.	85					77
ดอกบัว	5 กก.	95	89			85	
ธัญญรักษ์	5 กก.	95			75		75.50
พนมรุ้ง	5 กก.	95			87		
หงส์ทอง	5 กก.	95		89	90		95
เพื่อนไทย	5 กก.	100	89				
เกษตร(นำเงิน)	5 กก.	95	84	87	88		79
เบญจรงค์	5 กก.	95					84.25
เทสโก้ (นำเงิน)	5 กก.	80				77	
ปิ่นเงิน	5 กก.	85		74			
แสนดี	5 กก.	105	85				93
รุ่งทิพย์	5 กก.	90	75				
อิมทิพย์	5 กก.	95	74				
ชวานาไทย	5 กก.		75				
บัวทิพย์	5 กก.	100	89			85	
ภัตรา	5 กก.	80		75			
มานูญครอง (ฟ้า)	5 กก.	95	89	84	88	84	86.50
ข้าวขาว 5%							
นาหลวง	5 กก.		85				
เกษตรกรไทย	5 กก.	80	70				
ข้าวขาว 10%							
มิตรภาพ (ชมพู)	5 กก.	85				77	
ท็อป	5 กก.		85				
ข้าวขาว 15%							
บีเคเค	5 กก.	95	73				
บัวหลวง	5 กก.	75				73	
ข้าวขาว 25%							
เฟิร์สทไฟรซ์	5 กก.			65			
กลีกรไทย	5 กก.	80		75			
ข้าวขาว (อื่น ๆ)							
คุ้มคำ ( ข. 35 % )	5 กก.	68				65	
หงษ์ทอง ( ข้าวสังข์หยด )	2 กก.		65				

# ไม่มีเครื่องหมายรูปพนมมือ

รายงานการติดตามภาวะตลาดสินค้า ข้าวโพดและถั่วชนิดต่าง ๆ ในกรุงเทพมหานคร  
 ประจำวันที่ 8 กุมภาพันธ์ 2551

บาท/ กก.

รายการ	ปี 2550	ปี 2551		การเปลี่ยนแปลง + เพิ่ม - ลด	สถานการณ์
	วันปีก่อน 8 ก.พ. 50	วันก่อน 1 ก.พ. 51	วันนี้ 8 ก.พ. 51		
ราคาขายส่ง					ข้าวโพดและถั่วชนิดต่าง ๆ
ข้าวโพด					ผู้ประกอบการส่วนใหญ่หยุดทำการซื้อขาย เนื่องจากเป็นช่วงเทศกาลตรุษจีน
ไซโล	-	8.08-8.13	หยุด		
โรงงานอาหารสัตว์	7.83-7.92	8.20-8.40			
ข้าวฟ่าง					
ขาว	-	-			
แดง	-	-	เทศกาล		
ถั่วเขียวผิวมัน					
อย่างดี	23.00-24.00	26.00-27.00			
อย่างรอง	21.00-22.00	21.00-22.00			
ถั่วดำ					
	19.00-23.00	19.00-21.00	ตรุษจีน		

ผู้รายงาน   
 (นางประทุม กษมาประพตย์)

รายงานการติดตามภาวะตลาด "ผลิตภัณฑ์มันปะหลัง"

ประจำวันที่ 8 กุมภาพันธ์ 2551

รายการสินค้า	หน่วย	ปีก่อน	ปีนี้ (2551)		+ เพิ่ม - ลด	สถานการณ์
		วันนี้ 8 ก.พ.50	วันก่อน 5 ก.พ.	วันนี้ 8 ก.พ.		
<b>1) ราคาซื้อขายในประเทศ</b>						ราคาผลิตภัณฑ์มันปะหลังระดับราคาทรงตัว การซื้อขายมีน้อย เนื่องจากผู้ประกอบการส่วนใหญ่หยุดทำการในช่วงเทศกาลตรุษจีน
<b>มันเส้น<sup>1</sup></b>						
- ส่งมอบ ณ คลังสินค้าเขต จ.อยุธยา	บาท/กก.		5.10-5.25	5.10-5.25		
- ส่งมอบ ณ คลังสินค้าเขต จ.ชลบุรี	บาท/กก.		5.20-5.25	5.20-5.25		
<b>แป้งมันประเภทสตาร์ช ชั้นพิเศษ<sup>2</sup></b>						
- ส่งมอบ ณ คลังสินค้าเขตกรุงเทพและปริมณฑล	บาท/กก.		11.80-12.20	11.80-12.20		
<b>2) ราคาส่งออก F.O.B.</b>						
<b>มันเส้น<sup>1</sup></b>	US\$/ตัน		170-175	170-175		
	บาท/กก.		5.57-5.74	5.57-5.74		
<b>แป้งมันประเภทสตาร์ช ชั้นพิเศษ<sup>2</sup></b>	US\$/ตัน		370-380	370-380		
	บาท/กก.		12.20-12.53	12.20-12.53		
<b>มันอัดเม็ดแข็ง</b>	US\$/ตัน		-	-		
	บาท/กก.		-	-		
<b>3) ราคาขายส่งตลาด กทม.</b>						ผู้รายงาน..... (นางกฤษณา พลศักดิ์)
<b>แป้งมัน - ซุปเปอร์ไฮเกรด</b>	บาท/กก.	8.50-9.00	12.75-13.00	12.75-13.00		
- ละเอียดอย่างดี	บาท/กก.	11.66-12.00	16.40-16.60	16.40-16.60		
- ละเอียดอย่างรอง	บาท/กก.	11.33-11.66	15.00-15.50	15.00-15.50		
- สาकुเม็ดเล็ก	บาท/กก.	12.33-12.66	17.00-17.50	17.00-17.50		
- สาकुเม็ดใหญ่	บาท/กก.	15.00-16.00	18.50-19.00	18.50-19.00		
* อัตราแลกเปลี่ยน ณ วันที่ 5 ก.พ.51 (32.7772)						ผู้ตรวจ..... (นางประจุม กษมาประพฤทธิ)

กรมการค้าภายใน สำนักส่งเสริมการค้าสินค้าเกษตร ฝ่ายติดตามและประเมินภาวะตลาดสินค้าเกษตร โทร. 0 2547 5400

หมายเหตุ <sup>1</sup> ไม่รวมค่าบรรจุภัณฑ์และค่าภาษีมูลค่าเพิ่ม <sup>2</sup> รวมค่าบรรจุภัณฑ์แต่ไม่รวมภาษีมูลค่าเพิ่ม

รายงานการติดตามภาวะตลาด "กระเทียม" ในกรุงเทพมหานคร  
ประจำวันที่ 8 กุมภาพันธ์ 2551

บาท/กก.

รายการสินค้า	ราคาขายส่ง			+ เพิ่ม - ลด	ราคาขายปลีก			+ เพิ่ม - ลด	สถานการณ์
	วันนี้ ปีก่อน 8 ก.พ.50	ปีนี้ (2551)			วันนี้ ปีก่อน 8 ก.พ.50	ปีนี้ (2551)			
		วันก่อน 1 ก.พ.	วันนี้ 8 ก.พ.			วันก่อน 1 ก.พ.	วันนี้ 8 ก.พ.		
กระเทียมแห้งมัดจุก หัวใหญ่	84-86	-	-		100-105	-	-		กระเทียม ราคาทรงตัว
หัวกลาง	66-68	-	-		75-80	-	-		
หัวเล็ก	60-64	-	-		70-75	-	-		
กระเทียมแห้งตัดจุก หัวใหญ่	80-84	23-24	23-24		90-95	-	-		
หัวกลาง	74-76	21-22	21-22		80-85	-	-		
หัวเล็ก	70-72	19-20	19-20		75-80	-	-		
กระเทียมแกะกลีบ กลีบใหญ่	100-105	25-26	25-26		110-120	40-44	40-44		
กลีบกลาง	92-96	23-24	23-24		100-110	36-38	36-38		
กลีบเล็ก	85-88	20-22	20-22		90-95	34-36	34-36		


ผู้รายงาน.....  
(นางกฤษณา พลศักดิ์)

ผู้ตรวจ.....  
(นางประชุม กษมาประพฤทธิ)


รายงานการติดตามภาวะตลาด "หอมแดง" ในกรุงเทพมหานคร  
ประจำวันที่ 8 กุมภาพันธ์ 2551

บาท/กก.

รายการสินค้า	ราคาขายส่ง			+ เพิ่ม - ลด	ราคาขายปลีก			+ เพิ่ม - ลด	สถานการณ์
	วันนี้	ปีนี้ (2551)			วันนี้	ปีนี้ (2551)			
	ปีก่อน	วันก่อน	วันนี้		ปีก่อน	วันก่อน	วันนี้		
	8 ก.พ.50	1 ก.พ.	8 ก.พ.		8 ก.พ.50	1 ก.พ.	8 ก.พ.		
หอมแดงภาคเหนือมัดจุกหัวใหญ่	16-17	18-20	18-20		26-30	28-30	28-30		หอมแดง ราคาจำหน่ายทรงตัว
หัวกลาง	14-15	16-17	16-17		24-26	26-28	26-28		
หัวเล็ก	12-13	12-13	12-13		20-22	20-25	20-25		
หอมแดงภาคเหนือตัดจุกหัวใหญ่	19-20	22-23	22-23		32-36	34-36	34-36		
หัวกลาง	16-17	18-20	18-20		28-30	30-34	30-34		
หัวเล็ก	14-15	13-14	13-14		24-26	25-30	25-30		
หอมแดงศรีสะเกษมัดจุกหัวใหญ่	16-17	17-18	17-18		26-30	28-30	28-30		
หัวกลาง	14-15	14-15	14-15		24-26	26-28	26-28		
หัวเล็ก	12-13	11-12	11-12		20-22	20-25	20-25		
หอมแดงศรีสะเกษตัดจุกหัวใหญ่	19-20	20-22	20-22		32-36	34-36	34-36		
หัวกลาง	16-17	17-18	17-18		28-30	30-34	30-34		
หัวเล็ก	14-15	12-13	12-13		24-26	25-30	25-30		

ผู้รายงาน..... 

(นางกัญชณา พลศักดิ์)

ผู้ตรวจ..... 

(นางประชুম กษมาประพฤทธิ)



รายงานการติดตามภาวะสินค้าในตลาดกรุงเทพมหานคร


ประจำวันที่ 8 กุมภาพันธ์ 2551

F:หอมหัวใหญ่ มันฝรั่ง

หน่วย : บาท/กก.

รายการสินค้า	ขายส่ง			+ เพิ่ม - ลด	ขายปลีก			สถานการณ์	
	วันนี้ปีก่อน 8 กพ.50	ปีนี้ (2551)			วันนี้ปีก่อน 8 กพ.50	ปีนี้ (2551)			+ เพิ่ม - ลด
		วันก่อน 4 กพ.51	วันนี้ 8 กพ.51			วันก่อน 4 กพ.51	วันนี้ 8 กพ.51		
หอมสัปปะตอง								หอมหัวใหญ่ และมันฝรั่ง ราคาจำหน่ายปรับตัวลดลง	
เบอร์ 0-1	12 - 15	6 - 8	6 - 8	22 - 25	15 - 18	15 - 18			
เบอร์ 2	10 - 11	5 - 6	5 - 6	18 - 20	14 - 15	14 - 15			
หอมกัญจนบุรี									
เบอร์ 0-1	13 - 15	6 - 8	6 - 8	25 - 28	15 - 18	15 - 18			
เบอร์ 2	11 - 12	5 - 6	5 - 6	20 - 22	14 - 15	14 - 15			
มันฝรั่ง									
เกรด โอ	17 - 18	32 - 34	32 - 34	26 - 28	40 - 42	40 - 42			
เกรด เอ	14 - 15	27 - 28	27 - 28	24 - 25	34 - 36	34 - 36			
เกรด บี	10 - 12	18 - 20	18 - 20	19 - 20	26 - 28	26 - 28			

ผู้รายงาน

  
(นางสาวผลิกา สุวรรณลักษณ์)

## รายงานการติดตามภาวะตลาด "พริกแห้ง" ในกรุงเทพมหานคร

ประจำวันที่ 8 กุมภาพันธ์ 2551

บาท/ก.ก.

รายการสินค้า	ราคาขายส่ง			+ เพิ่ม - ลด	ราคาขายปลีก			+ เพิ่ม - ลด	สถานการณ์
	วันนี้ ปีก่อน	ปีนี้ (2551)			วันนี้ ปีก่อน	ปีนี้ (2551)			
		วันก่อน	วันนี้			วันก่อน	วันนี้		
	8 ก.พ.50	1 ก.พ.	8 ก.พ.		8 ก.พ.50	1 ก.พ.	8 ก.พ.		
พริกชี้หนูแห้ง									
อย่างดี	200-220	110-120	110-120		220-240	140-150	140-150	พริกชี้หนูแห้ง ราคาทรงตัว	
อย่างรอง	140-150	80-85	80-85		160-170	110-120	110-120		
								ผู้รายงาน..... <i>สุเมธ พงษ์ศักดิ์</i> (นางกฤษณา พลศักดิ์)	
								ผู้ตรวจ..... <i>ประจักษ์</i> (นางประจักษ์ กษมาประพตย์)	

รายงานการติดตามภาวะตลาด "พริกไทย" ในกรุงเทพมหานคร  
ประจำวันที่ 8 กุมภาพันธ์ 2551

บาท/กก.

รายการสินค้า	ราคาขายส่ง			+ เพิ่ม - ลด	ราคาขายปลีก			+ เพิ่ม - ลด	สถานการณ์
	วันนี้	ปีนี้ (2551)			วันนี้	ปีนี้ (2551)			
	ปีก่อน	วันก่อน	วันนี้		ปีก่อน	วันก่อน	วันนี้		
	8 ก.พ.50	1 ก.พ.	8 ก.พ.		8 ก.พ.50	1 ก.พ.	8 ก.พ.		
พริกไทยขาว อย่างดี อย่างรอง	135-145	200-210	200-210		190-200	270-280	270-280		พริกไทย ราคาทรงตัว
พริกไทยดำ อย่างดี	85-90	145-155	145-155		130-150	180-200	180-200		
อย่างรอง	65-70	130-135	130-135						
									ผู้รายงาน..... (นางกฤษณา พลศักดิ์)
									ผู้ตรวจ..... (นางประจุม กษมาประพฤทธิ)

รายงานติดตามภาวะสินค้าในตลาดกรุงเทพมหานคร


ประจำวันที่ 8 กุมภาพันธ์ 2551

F:มะขามเป็ยก กระเจี๊ยบ ลูกเดือย

หน่วย : บาท/กก.

รายการสินค้า	ขายส่ง			+ เพิ่ม - ลด	ขายปลีก			สถานการณ์	
	วันนี้ปีก่อน 8 กพ.50	ปีนี้ (2551)			วันนี้ปีก่อน 8 กพ.50	ปีนี้ (2551)			+ เพิ่ม - ลด
		วันก่อน 4 กพ.51	วันนี้ 8 กพ.51			วันก่อน 4 กพ.51	วันนี้ 8 กพ.51		
มะขามเป็ยก (แคะเมล็ด)	19 - 20	22 - 24	22 - 24	25 - 30	28 - 34	28 - 34	มะขามเป็ยก กระเจี๊ยบแห้ง และลูกเดือย ราคาจำหน่ายทรงตัว		
(ไม่แคะเมล็ด)	4 - 5	12 - 13	12 - 13	-	-	-			
กระเจี๊ยบแห้ง	170 - 200	130 - 140	130 - 140	200 - 220	180 - 220	180 - 220			
ลูกเดือยทั้งเปลือก	20 - 21	20 - 21	20 - 21	-	-	-			

ผู้รายงาน

  
(นางสาวพอลิกา สุวรรณลักษณ์)

รายงานการติดตามภาวะตลาด "ปาล์มน้ำมัน และน้ำมันปาล์ม" ในกรุงเทพมหานคร


ประจำวันที่ 8 กุมภาพันธ์ 2551

ก: ราคาปาล์ม/ลิตร

รายการ	หน่วย	ราคาขายส่ง			+ เพิ่มขึ้น - ลดลง	ภาวะการค้า
		ราคาวันที่ปีก่อน	ราคาวันก่อน	ราคาวันนี้		
		8 ก.พ. 50	7 ก.พ. 51	8 ก.พ. 51		
<b>ผลปาล์มทะเลลาย (ราคาโรงสกัดรับซื้อ)</b>						
<b>คุณภาพ เปอร์เซนต์น้ำมัน (คละ)</b>	บาท/กก.	2.80 - 3.65	5.10 - 5.90	5.10 - 5.90		ผลปาล์มทะเลลาย และน้ำมันปาล์มดิบ ราคาทรงตัว เนื่องจากเป็นช่วงเทศกาลตรุษจีน ผู้ประกอบการหยุดดำเนินการเป็นส่วนใหญ่ ในส่วนของ ผลปาล์มสด โรงงานสกัดบางโรงยังคงเปิดรับซื้อผลปาล์ม เข้าโรงงานตามปริมาณและคุณภาพผลปาล์มในแต่ละวัน ระดับราคาจึงเคลื่อนไหวเล็กน้อยในบางพื้นที่ อนึ่ง วันนี้ (7 กพ.51) ตลาดมาเลเซียปิด
- จ.กระบี่	บาท/กก.	3.15 - 3.25	5.60 - 5.70	5.65 - 5.70	+0.05	
- จ.สุราษฎร์ธานี	บาท/กก.	3.10 - 3.20	5.60 - 5.80	5.60 - 5.80		
- จ.ชุมพร	บาท/กก.	3.30 - 3.65	5.60 - 5.90	5.60 - 5.90		
- จ.ตรัง	บาท/กก.	3.10 - 3.25	5.45 - 5.65	5.55 - 5.75	+0.10	
- จ.สตูล	บาท/กก.	2.80 - 3.05	5.10 - 5.20	5.10 - 5.20		
<b>คุณภาพ เปอร์เซนต์น้ำมัน (15%)</b>	บาท/กก.	2.80 - 3.10	5.02 - 5.50	5.02 - 5.50		
- จ.กระบี่	บาท/กก.	2.90	5.40	5.40		
- จ.สุราษฎร์ธานี	บาท/กก.	2.82	5.02	5.02		
- จ.ชุมพร	บาท/กก.	3.10	5.40	5.40		
- จ.ตรัง	บาท/กก.	3.05	5.50	5.60	+0.10	
- จ.สตูล	บาท/กก.	2.80	5.10	5.10		
<b>คุณภาพ เปอร์เซนต์น้ำมัน (17%)</b>	บาท/กก.	3.05 - 3.65	5.20 - 5.90	5.20 - 5.90		
- จ.กระบี่	บาท/กก.	3.25	5.70	5.70		
- จ.สุราษฎร์ธานี	บาท/กก.	3.20	5.80	5.80		
- จ.ชุมพร	บาท/กก.	3.65	5.90	5.90		
- จ.ตรัง	บาท/กก.	3.25	5.70	5.80	+0.10	
- จ.สตูล	บาท/กก.	3.05	5.20	5.20		
<b>ผลปาล์มร่วง จ.ชุมพร</b>	บาท/กก.	4.20 - 4.50	7.30 - 8.30	7.30 - 8.30		
<b>น้ำมันปาล์มดิบ (ราคาซื้อขายทั่วไปส่งมอบถึงผู้ซื้อ)</b>						
- เกรด A (น้ำมันจากเปลือก)	บาท/กก.	18.75 - 19.00	34.75 - 35.00	34.75 - 35.00		
- เกรด B (น้ำมันรวม)	บาท/กก.	17.75 - 18.00	33.25 - 33.50	33.25 - 33.50		
<b>น้ำมันเมล็ดในปาล์มดิบ</b>	บาท/กก.	19.50 - 20.00	36.00 - 36.25	36.00 - 36.25		

รายการ	หน่วย	ราคาขายส่ง			+ เพิ่มขึ้น - ลดลง	ภาวะการค้า
		ราคาวันที่ปีก่อน	ราคาวันก่อน	ราคาวันนี้		
		8 ก.พ. 50	7 ก.พ. 51	8 ก.พ. 51		
<b>น้ำมันปาล์มบริสุทธิ์* (ราคาซื้อขายทั่วไปส่งมอบถึงผู้ซื้อ)</b>						
- โอเลอิน	บาท/กก.	23.29 - 23.66	42.36 - 43.10	42.36 - 43.10		
- สเตอริน	บาท/กก.	16.00 - 16.25	32.50 - 33.00	32.50 - 33.00		
<b>น้ำมันปาล์มสำเร็จรูป (ราคารวม VAT)</b>						
<b>- ราคาขายส่ง (โรงกลั่นส่งมอบถึงยี่บัว)</b>						
- ชนิดบรรจุปีบ 12.50 กก.	บาท/กก.	29.20 - 29.60	49.60 - 50.40	49.60 - 50.40		
- ตรามรกต	บาท/ปีบ	370	620	620		
- ตราหยก	บาท/ปีบ	370	625	625		
- ตราโอลีน	บาท/ปีบ	365	620	620		
- ตราเกษตร	บาท/ปีบ	370	630	630		
- ชนิดบรรจุขวด 1 ลิตร (12 ขวด/หีบ)	บาท/ขวด	27.50 - 28.33	45.42 - 46.67	45.42 - 46.67		
- ตรามรกต	บาท/หีบ	340	545	545		
- ตราหยก	บาท/หีบ	335	560	560		
- ตราโอลีน	บาท/หีบ	340	550	550		
- ตราเกษตร	บาท/หีบ	330	550	550		
<b>- ราคาขายปลีก ในตลาดกรุงเทพฯ</b>						
- ชนิดบรรจุปีบ	บาท/กก.	30 - 33	50 - 52	50 - 52		
- ชนิดบรรจุขวด 1 ลิตร	บาท/ขวด	30 - 34	47.50 - 49.00	47.50 - 49.00		
		(7 ก.พ.50)	(6 ก.พ.51)	(7 ก.พ.51)		
<b>ตลาดมาเลเซีย</b>						
- น้ำมันปาล์มดิบ (Crude Palm Oil)	ริงกิต/ตัน	1,927.50	3,400.00			
"	บาท/กก.	19.59	34.51	ตลาดมาเลเซีย		
- น้ำมันบริสุทธิ์ (RBD Palm Olein)	USD/ตัน	577.50	1,125.00	ปิด		
"	บาท/กก.	20.67	37.02			
- สเตอรินบริสุทธิ์ (RBD Stearin)	USD/ตัน	532.50	1,030.00			
"	บาท/กก.	19.06	33.89			

อัตราแลกเปลี่ยน US\$ = 32.9000 บาท (อัตรากลาง)  
 1 ริงกิต = 10.1709 บาท (อัตรากลาง)  
 (7 ก.พ. 51)

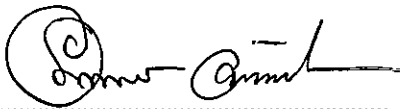
  
 (นางอมราพร อินทร์แมน) ผู้รายงาน

หมายเหตุ : \* น้ำมันปาล์มบริสุทธิ์เป็นราคาไม่รวม VAT

รายงานการติดตามภาวะตลาด "มะพร้าวและผลิตภัณฑ์" ในกรุงเทพมหานคร

ประจำวันที่ 8 กุมภาพันธ์ 2551

รายการสินค้า	หน่วย	ราคาขายส่ง			+ เพิ่ม - ลด	สถานการณ์
		ปีก่อน วันนี้ 8 ก.พ. 50	ปีนี้ (2551)			
			วันก่อน 1 ก.พ. 51	วันนี้ 8 ก.พ. 51		
มะพร้าวผล ราคาที่ร้านค้าส่งขายส่งให้ผู้ซื้อทั่วไป ทับสะแก ผลใหญ่ (ปอกเปลือก)	บาท/ผล	11.50 - 12.00	8.00 - 8.50	8.50 - 9.00	+0.50	มะพร้าวผล เนื่องจากผ่านพื้นที่เทศกาลตรุษจีน ปริมาณมะพร้าวผลมีส่งเข้าตลาด ยังคงน้อย ขณะที่ตลาดเริ่มมีความต้องการเพิ่มมากขึ้น ราคาจึงเคลื่อนไหว โน้มสูงขึ้น ส่วนผลิตภัณฑ์ต่าง ๆ ระดับราคายังคงทรงตัวอยู่ในเกณฑ์สูง
เนื้อมะพร้าวแห้ง 90%	บาท/กก.	13.45 - 13.50	15.30 - 15.50	15.30 - 15.50		
ราคาที่โรงงานหีบเขตคทม.-ปริมาณผลรับซื้อ หน้าโรงงาน						
เนื้อมะพร้าวขาว รับซื้อหน้าโรงงาน	บาท/กก.	17.00-17.50	14.00 - 15.00	14.00 - 15.00		
น้ำมันมะพร้าวดิบ ราคาซื้อขายทั่วไป ส่งมอบถึงผู้ซื้อ	บาท/กก.	27.83 - 28.00	36.67 - 36.83	36.67 - 36.83		
น้ำมันมะพร้าวสำเร็จรูป - ชนิดบรรจุปีบ (12.50 กก.) ราคาที่โรงงานกลั่นขายส่งถึงยี่ปั้ว	บาท/กก.	29.20 - 30.40	46.00 - 47.20	46.00 - 47.20		
ตราฝักกาด	บาท/ปีบ	365	575	575		
ตราไฟปัก	บาท/ปีบ	370	575	575		
ตราดอกไม้	บาท/ปีบ	380	590	590		
<b>ราคาขายปลีก</b>						
มะพร้าวผล ทับสะแก ผลใหญ่ (ปอกเปลือก)	บาท/ผล	13.00-14.00	10.00-10.50	10.00-10.50		
มะพร้าวชุด (ไม่ชุดผิว)	บาท/กก.	30.00-32.00	28.00-30.00	28.00-30.00		
น้ำมันมะพร้าวสำเร็จรูป - ชนิดบรรจุปีบ (12.50 กก.)	บาท/กก.	34 - 35	48 - 50	48 - 50		
ตราฝักกาด	บาท/ปีบ	370	580	580		
ตราไฟปัก	บาท/ปีบ	375	580	580		
ตราดอกไม้	บาท/ปีบ	385	595	595		

ผู้รายงาน   
(นางอมราพร อินทร์แมน)

รายงานการติดตามภาวะราคา ถั่วเหลืองและผลิตภัณฑ์ และน้ำมันรำข้าว ในตลาดกรุงเทพมหานคร  
 ประจำวันที่ 8 กุมภาพันธ์ 2551

April 35 รายงานประจำวัน 4/11

รายการสินค้า	หน่วย	ปีก่อน วันนี้ 8 ก.พ. 50	ราคาขายส่ง		+ เพิ่ม - ลด	สถานการณ์
			วันก่อน 1 ก.พ. 51	วันนี้ 8 ก.พ. 51		
<b>เมล็ดถั่วเหลือง</b>						ถั่วเหลือง และ ผลิตภัณฑ์ และน้ำมันรำข้าว ราคาจำหน่ายทรงตัว ร้านค้าส่งส่วนใหญ่หยุดดำเนินการหลายวัน เนื่องจากเป็นช่วงเทศกาลตรุษจีน
เกรดแปรรูปผลิตภัณฑ์อาหาร	บาท/กก.	15.00 - 15.50	22.00 - 23.00	22.00 - 23.00		
เกรดผลิตอาหารสัตว์	บาท/กก.	13.00 - 13.75	20.00 - 21.00	20.00 - 21.00		
เกรดสกัดน้ำมัน (สกัดน้ำมันความชื้นไม่เกิน 13%)	บาท/กก.	11.50	17.50 - 18.00	17.50 - 18.00		
<b>น้ำมันถั่วเหลืองบริสุทธิ์</b>						
ชนิดบรรจุถัง (200 ลิตร)	บาท/กก.	29.64 - 31.53	43.50 - 44.94	43.50 - 44.94		
ชนิดบรรจุปีป 13.75 ลิตร	บาท/กก.	35.89 - 36.80	49.22 - 49.65	49.22 - 49.65		
<b>ชนิดบรรจุขวด 1 ลิตร (หน้าโรงงาน)</b>						
ตราอรุณ	บาท/ขวด	34.00 - 34.25	45.83 - 46.31	45.83 - 46.31		
ตรากุ๊ก	บาท/ขวด	33.92 - 34.17	45.75 - 46.25	45.75 - 46.25		
<b>ชนิดบรรจุขวด 1 ลิตร (ขายส่ง)</b>						
ตราอรุณ	บาท/ขวด	34.25 - 34.67	46.41 - 46.83	46.41 - 46.83		
ตรากุ๊ก	บาท/ขวด	34.25 - 34.58	46.17 - 46.67	46.17 - 46.67		
<b>น้ำมันรำข้าวบริสุทธิ์</b>						
ชนิดบรรจุปีป 13.75 ลิตร	บาท/กก.	34.41 - 34.75	46.65 - 47.20	46.65 - 47.20		
ชนิดบรรจุขวด 1 ลิตร (หน้าโรงงาน)						
ตราคิง	บาท/ขวด	33.42 - 33.65	45.50 - 46.00	45.50 - 46.00		
ตราซิม	บาท/ขวด	32.99 - 33.53	45.42 - 45.92	45.42 - 45.92		
<b>ราคาขายปลีก - ชนิดขวด 1 ลิตร</b>						
<b>น้ำมันถั่วเหลือง</b>						
- ตราอรุณ	บาท/ขวด	36.00 - 38.00	49.00 - 49.50	49.00 - 49.50		
- ตรากุ๊ก	บาท/ขวด	35.50 - 38.00	49.00 - 49.50	49.00 - 49.50		
<b>น้ำมันรำข้าวบริสุทธิ์</b>						
- ตราคิง	บาท/ขวด	36.00 - 38.00	49.00 - 49.50	49.00 - 49.50		
- ตราซิม	บาท/ขวด	35.50 - 38.00	49.00 - 49.50	49.00 - 49.50		

ผู้รายงาน.....  
 (นางลัดดา บุญมา)

ผู้ตรวจ.....  
 (นางอมราพร อินทร์แมน)



รายงานการเฝ้าระวังภาวะและราคา "วัตถุดิบอาหารสัตว์" ในภาคกรุงเทพมหานคร  
 ประจำวันที่ 8 กุมภาพันธ์ 2551

Agri\_35 รายงาน F:รายงาน คัดป.

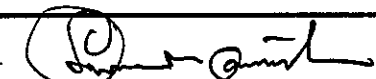
รายการสินค้า	หน่วย บาท	ปีก่อน	ปีนี้ (2551)		+ เพิ่ม - ลด	สถานการณ์
		วันนี้ 8 ก.พ. 50	วันก่อน 4 ก.พ.	วันนี้ 8 ก.พ.		
<b>ปลาป่น</b>						
โปรตีนร้อยละ 60 ขึ้นไป กลิ่นเบอร์ 1	กก.	25.50	28.60	29.40	+0.80	ปลาป่น ราคาสูงขึ้นเนื่องจากเป็นช่วงเทศกาลตรุษจีน ผู้ประกอบการส่วนใหญ่หยุดดำเนินการ ทำให้ปริมาณปลาที่มีออกสู่ตลาดน้อยไม่สอดคล้องกับความต้องการของตลาด อีกทั้งราคาปลาป่นในตลาดต่างประเทศมีราคาสูงขึ้น สำหรับปลาป่นเกรดสูง ราคา กก.ละ 30.10 บาท
โปรตีนร้อยละ 60 ลงมา กลิ่นเบอร์ 1	กก.	24.80	27.90	28.70	+0.80	
โปรตีนร้อยละ 60 ขึ้นไป กลิ่นเบอร์ 2	กก.	23.90	26.00	26.80	+0.80	
โปรตีนร้อยละ 60 ลงมา กลิ่นเบอร์ 2	กก.	23.10	25.10	25.90	+0.80	
โปรตีนร้อยละ 60 ขึ้นไป กลิ่นเบอร์ 3	กก.	21.50	25.00	25.80	+0.80	
โปรตีนร้อยละ 60 ลงมา กลิ่นเบอร์ 3	กก.	20.60	24.10	24.90	+0.80	
หัวปลา โปรตีนร้อยละ 45 - 51.99	กก.	20.80	26.20	27.00	+0.80	
ปลาขย โปรตีนร้อยละ 60	กก.	19.80	23.80	24.60	+0.80	
<b>กากถั่วเหลือง</b>						
นำเข้า โปรตีนร้อยละ 42-45	กก.	10.20 - 10.30	16.50 - 16.60	16.50 - 16.60		ผู้รายงาน..... (นางลัดดา บุญมา)
นำเข้า โปรตีนร้อยละ 46-48	กก.	-	-	-		
ผลิตในประเทศ (เมล็ดในประเทศ)	กก.	11.00 - 11.10	17.25 - 17.75	17.25 - 17.75		
ผลิตในประเทศ (เมล็ดนำเข้า)	กก.	10.60 - 10.70	16.85 - 16.95	16.85 - 16.95		
<b>เมล็ดถั่วเหลือง</b>						
เกรดสกัดน้ำมัน (สกัดน้ำมันความชื้นไม่เกิน 13%)	กก.	11.50	17.50 - 18.00	17.50 - 18.00		ผู้ตรวจ..... (นางอมราพร อินทร์แมน)

รายงานการติดตามภาวะตลาด "ถั่วลิสงและผลิตภัณฑ์" ในกรุงเทพมหานคร  
 ประจำวันที่ 8 กุมภาพันธ์ 2551

รายการ	หน่วย บาท	ราคาขายส่ง			+เพิ่ม	ราคาขายปลีก (บาท/กก.)			+เพิ่ม	สถานการณ์
		ราคาระดับปีก่อน	ราคาระดับก่อน	ราคาระดับนี้	-ลดลง	ราคาระดับปีก่อน	ราคาระดับก่อน	ราคาระดับนี้	-ลดลง	
ถั่วลิสงกะเทาะเปลือก										ถั่วลิสงกะเทาะเปลือกและผลิตภัณฑ์ ระดับราคาทรงตัวอยู่ในเกณฑ์สูง
- ชนิดคัดพิเศษ	กก.	38 - 40	48 - 50	48 - 50		46 - 48	55 - 60	55 - 60		
- ชนิดคัดธรรมดา	กก.	32 - 35	44 - 45	44 - 45		40 - 42	50 - 52	50 - 52		
- ชนิดคละ	กก.	-	40 - 42	40 - 42		-	45 - 46	45 - 46		
กากถั่วลิสงนำเข้า	กก.	-	-	-						
ผลิตภัณฑ์จากถั่วลิสง										
น้ำมันถั่วลิสงดิบ	กก.	-	-	-						
น้ำมันถั่วลิสงบริสุทธิ์										
ชนิดบรรจุปีบ 15 กก.	กก.	58 - 60	73.33 (1,100บาท/ปีบ)	73.33 (1,100บาท/ปีบ)			-	-		
ชนิดบรรจุปีบ 5 กก.	กก.	60	74	74			-	-		
ชนิดบรรจุปีบ 3 กก.	กก.	-	-	-			-	-		
ชนิดบรรจุขวด 2 ลิตร	ขวด	120	150	150		125 - 128	155	155		
ชนิดบรรจุขวด 1 ลิตร (ตรากว้างปิ่น)	ขวด	60	75	75		65 - 68	80	80		

F : ถั่วลิสง

ผู้รายงาน...

  
 (นางอมราพร อินทร์แมน)

รายงานการติดตามภาวะตลาด "ทานตะวันและผลิตภัณฑ์" ในกรุงเทพมหานคร  
ประจำวันที่ 8 กุมภาพันธ์ 2551

Agri\_35 รายงาน F:รายงาน ศคช.

รายการสินค้า	หน่วย	ปีก่อน วันนี้ 8 ก.พ. 50	ปีนี้ (2551)		+ เพิ่ม - ลด	สถานการณ์
			วันก่อน 1 ก.พ. 51	วันนี้ 8 ก.พ. 51		
<b>ราคาขายส่ง</b>						<b>ทานตะวัน และผลิตภัณฑ์</b> ราคาจำหน่ายยังทรงตัว ขณะนี้เป็นช่วงเทศกาลตรุษจีน ร้านค้าส่งส่วนใหญ่หยุดดำเนินการ
<b>เมล็ดทานตะวัน</b>						
ราคาที่จุดรับซื้อ ณ แหล่งผลิต	บาท/กก.	12.60 - 12.70	18.50 - 19.50	18.50 - 19.50		
ราคาที่โรงงานหีบรับซื้อหน้าโรงงาน	บาท/กก.	12.90 - 13.00	18.90 - 19.90	18.90 - 19.90		
กากทานตะวัน (ผลิตภายในประเทศ)	บาท/กก.	-				
<b>น้ำมันทานตะวันสำเร็จรูป</b>						
ราคาที่โรงงานกลั่นขายส่งถึงมือ ชนิดบรรจุขวด (12 ขวด/หีบ)	บาท/หีบ	525 - 535	625 - 635	625 - 635		
ตราถูก (น้ำมันในประเทศ)	บาท/ขวด	43.75 - 44.17	52.50 - 52.92	52.50 - 52.92		
ตราซิม (น้ำมันในประเทศ)	บาท/ขวด	44.05 - 44.58	52.08 - 52.67	52.08 - 52.67		
<b>ราคาขายปลีก</b>						
ชนิดบรรจุขวด (12 ขวด/หีบ)						
ตราถูก (น้ำมันในประเทศ)	บาท/ขวด	45.00 - 46.50	55.00 - 57.00	55.00 - 57.00		
ตราซิม (น้ำมันในประเทศ)	บาท/ขวด	45.50 - 46.50	55.00 - 57.00	55.00 - 57.00		

ผู้รายงาน.....  
(นางลัดดา บุญมา)

ผู้ตรวจ.....  
(นางอมราพร อินทร์แมน)

รายงานการติดตามภาวะตลาด "ละหุ่ง" ในกรุงเทพมหานคร  
 ประจำวันที่ 8 กุมภาพันธ์ 2551

บาท/ก.ก.

รายการ	ราคาขายส่ง			+เพิ่ม -ลด	สถานการณ์
	ปีก่อน 8 ก.พ.50	วันก่อน 1 ก.พ.51	วันนี้ 8 ก.พ.51		
ละหุ่ง ละหุ่ง (กระเพาะเปลือก)	13.00	13.00	13.00		ละหุ่ง ราคาทรงตัวไม่เปลี่ยนแปลง  ผู้รายงาน..... <i>อุษณา พลศักดิ์</i> (นางกฤษณา พลศักดิ์) ผู้ตรวจ..... <i>ประชুম กษมาประพฤทธิ</i> (นางประชুম กษมาประพฤทธิ)

รายงานการติดตามภาวะตลาด "งา" ในกรุงเทพมหานคร  
 ประจำวันที่ 8 กุมภาพันธ์ 2551

บาท/ก.ก.

รายการ	ราคาขายส่ง			+เพิ่ม -ลด	ราคาขายปลีก			+เพิ่ม -ลด	สถานการณ์
	ปีก่อน วันนี้ 8 ก.พ.50	ปีนี้ (2551)			ปีก่อน วันนี้ 8 ก.พ.50	ปีนี้ (2551)			
		วันก่อน 1 ก.พ.	วันนี้ 8 ก.พ.			วันก่อน 1 ก.พ.	วันนี้ 8 ก.พ.		
งาเกษตร	25-27	50-52	50-52						
งาดำ	27-28	56-58	56-58		55-56	78-80	78-80	งา ระดับราคาทรงตัว	
งาขาวเมล็ดใหญ่	-	-	-		52-54	74-75	74-75		

ผู้รายงาน..... *สุพรรณ ชาติคำ* .....  
 (นางกฤษณา พลศักดิ์)  
 ผู้ตรวจ..... *ประจักษ์* .....  
 (นางประจักษ์ กษมาประพุก)

รายงานการติดตามภาวะตลาด "กระสอบ" ในกรุงเทพมหานคร

ประจำวันที่ 8 กุมภาพันธ์ 2551

บาท/ใบ

รายการ	ราคาขายส่ง			+เพิ่ม -ลด	ภาวะการค้า
	ปีก่อน 8 ก.พ.50	วันก่อน 1 ก.พ.51	วันนี้ 8 ก.พ.51		
กระสอบ (ขนาด 29 นิ้ว x 43 นิ้ว)					กระสอบ ราคาทรงตัว
กระสอบใหม่	36.00-36.50	34.25-35.50	34.25-35.50		
กระสอบใช้แล้วไม่มีตรา	26.50-27.25	25.70-26.75	25.70-26.75		
กระสอบใช้แล้วมีตรา	18.00-21.00	17.50-20.50	17.50-20.50		
กระสอบใหม่ 50 กก. (ไม่มีตรา)	21.00-22.45	21.00-22.45	21.00-22.45		
					ผู้รายงาน..... (นางกฤษณา พลศักดิ์)
					ผู้ตรวจ..... (นางประชুম กษมาประพุกฤทธิ์)

รายงานการติดตามภาวะและราคา "สุกร" ในตลาดกรุงเทพมหานคร

วันที่ 8 กุมภาพันธ์ 2551

หน่วย : บาท/ตัว/กก.

รายการ	ราคาขายส่ง			+เพิ่ม -ลดลง	ราคาขายปลีก			+เพิ่ม -ลดลง	ภาวะการค้า
	ราคาวันนี้ปีก่อน	ราคาวันก่อน	ราคาวันนี้		ราคาวันนี้ปีก่อน	ราคาวันก่อน	ราคาวันนี้		
	8 ก.พ. 50	6 ก.พ. 51	8 ก.พ. 51		8 ก.พ. 50	6 ก.พ. 51	8 ก.พ. 51		
สุกร									ลูกสุกร สุกรมีชีวิตและสุกรชำแหละ
ลูกสุกร ทัวไป (นน. 12 กก./ตัว)	600	1,500	1,500						ราคาทรงตัวอยู่ในเกณฑ์สูง คาดว่าผ่านพ้น
ลูกสุกร ซี.พี. (นน. 16 กก./ตัว)	800	1,700	1,700						เทศกาลตรุษจีนแล้ว ภาวะตลาดจะกลับเข้าสู่ปกติ
สุกรมีชีวิต ทัวไป	30.00 - 31.00	55.00 - 57.00	55.00 - 57.00		(ราคาสุกรและสุกรมีชีวิตเป็น				แต่มีแนวโน้มอาจสูงขึ้นอีก จากภาวะต้นทุน และ
สุกรมีชีวิต ฟาร์ม	31.00 - 32.00	57.00 - 58.00	57.00 - 58.00		ราคา ณ แหล่งผลิต)				ปริมาณสุกรมีชีวิตที่โตได้ขนาดมีน้อย ด้วยได้ข่าว
สุกรชำแหละ ทัวไป	38.00 - 39.00	68.00 - 69.00	68.00 - 69.00						ว่าจะมีการปรับราคาสูงขึ้นอีก กก.ละ 3 บาท
สุกรชำแหละ ฟาร์ม	39.00 - 40.00	69.00 - 70.00	69.00 - 70.00						
สุกรชำแหละ เนื้อสัน - สันใน	76 - 77	100 - 101	100 - 101		85 - 90	120 - 130	120 - 130		
- สันนอก	70 - 72	99 - 100	99 - 100		80 - 85	115 - 120	115 - 120		
เนื้อแดง - ตะโพก	59 - 60	96 - 98	96 - 98		80 - 85	115 - 120	115 - 120		
- ไหล่	52 - 55	92 - 94	92 - 94		78 - 80	110 - 115	110 - 115		
เนื้อสามชั้น	70 - 74	92 - 101	92 - 101		78 - 80	100 - 110	100 - 110		
มันแข็ง	22 - 25	38 - 40	38 - 40		25 - 28	42 - 45	42 - 45		
เศษมัน	13 - 16	25 - 28	25 - 28		14 - 18	35 - 40	35 - 40		
มันเปลว	10 - 11	20 - 22	20 - 22		12 - 13	25 - 30	25 - 30		

F. สุกร/สัดำ

  
 (นางอมราพร อินทร์แมน) ผู้รายงาน

หมายเหตุ : ราคาขายส่งเนื้อสันใน -มันเปลว ใช้เพื่อศึกษาวิเคราะห์ที่ไม่สมควรเผยแพร่

ฝ่ายติดตามและประเมินภาวะตลาดสินค้าเกษตร สำนักส่งเสริมการค้าสินค้าเกษตร โทร. 02-5475400

# รายงานการติดตามภาวะและราคา "โค - กระบือ" ในตลาดกรุงเทพมหานคร

วันที่ 8 กุมภาพันธ์ 2551


บาท : ก.ก.

รายการ	ราคาขายส่ง			+ เพิ่ม - ลดลง	ราคาขายปลีก			+ เพิ่ม - ลดลง	ภาวะการค้า
	ปีก่อน 8 ก.พ. 50	วันก่อน 1 ก.พ. 51	วันนี้ 8 ก.พ. 51		ปีก่อน 8 ก.พ. 50	วันก่อน 1 ก.พ. 51	วันนี้ 8 ก.พ. 51		
<b>โค</b>									เนื้อโคและเนื้อกระบือ  ราคาทรงตัวอยู่ในเกณฑ์สูง
โคมีชีวิต	52 - 53	52 - 53	52 - 53						
เนื้อโคติดกระดูก	95 - 97	95 - 97	95 - 97						
เนื้อโคเราะกระดูกขาหน้า	105 - 107	105 - 107	105 - 107						
เนื้อโคเราะกระดูกขาหลัง	109 - 110	109 - 110	109 - 110						
เนื้อโคธรรมดา				115 - 120	115 - 120	115 - 120			
เนื้อโคสันนอก - สะโพก				125 - 130	125 - 130	125 - 130			
เนื้อโคสันใน				180 - 190	180 - 190	180 - 190			
<b>กระบือ</b>									
กระบือมีชีวิต	50 - 51	50 - 51	50 - 51						
เนื้อกระบือติดกระดูก	93 - 95	93 - 95	93 - 95						
เนื้อกระบือเราะกระดูกขาหน้า	103 - 105	103 - 105	103 - 105						
เนื้อกระบือเราะกระดูกขาหลัง	105 - 107	105 - 107	105 - 107						
เนื้อกระบือธรรมดา				115 - 120	115 - 120	115 - 120			
เนื้อกระบือสันนอก-สะโพก				125 - 130	125 - 130	125 - 130			
เนื้อกระบือสันใน				180 - 190	180 - 190	180 - 190			

ผู้ตรวจ.....

  
(นางอมราพร อินทร์แมน)

ผู้รายงาน.....

  
(นางจรรย์ สมชีพ)



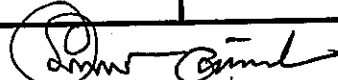
# รายงานการติดตามภาวะและราคา "ไก่เนื้อ" ในตลาดกรุงเทพมหานคร

วันที่ 8 กุมภาพันธ์ 2551

บาท : ก.ก.

รายการ	ราคาขายส่ง			+ เพิ่ม - ลดลง	ราคาขายปลีก			+ เพิ่ม - ลดลง	ภาวะการค้า
	ปีก่อน 8 ก.พ. 50	วันก่อน 5 ก.พ. 51	วันนี้ 8 ก.พ. 51		ปีก่อน 8 ก.พ. 50	วันก่อน 5 ก.พ. 51	วันนี้ 8 ก.พ. 51		
<b>ลูกไก่</b>									ลูกไก่ ไก่มีชีวิต และ ไก่สดทั้งตัว  ราคาตรงตัว
ลูกไก่ไข่ (ตัว)	14 - 15	9 - 10	9 - 10						
ลูกไก่เนื้อ (ทั่วไป) (ตัว)	6.00	12.00	12.00						
ลูกไก่เนื้อ (ซี.พี.) (ตัว)	6.00 - 6.50	12.00 - 12.50	12.00 - 12.50						
<b>ไก่มีชีวิต (หน้าโรงฆ่า กทม.)</b>									
ไก่มีชีวิต (ทั่วไป)	21 - 22	34 - 35	34 - 35						
ไก่มีชีวิต (ซี.พี.)	20	35	35						
<b>ไก่สดทั้งตัว</b>									
ไก่สดทั้งตัว (รวมเครื่องใน)	30 - 32	46 - 47	46 - 47		45 - 46	55 - 56	55 - 56		
ไก่สดทั้งตัว (ไม่รวมเครื่องใน)					50 - 52	58 - 60	58 - 60		
<b>ไก่สดชำแหละ</b>									
เนื้อสันใน					62 - 68	84 - 85	84 - 85		
เนื้ออก (เนื้อล้วน)					58 - 60	84 - 85	84 - 85		
น่อง สะโพก					48 - 50	58 - 62	58 - 62		
ปีก ทั้งปีก (ปีกเต็ม)					55 - 56	65 - 70	65 - 70		
ปีกบน					55 - 56	65 - 70	65 - 70		
เครื่องใน					60 - 62	60 - 65	60 - 65		
หนัง					28 - 30	30 - 35	30 - 35		
แข้ง ขา ตีน					40 - 45	50 - 52	50 - 52		
โครงกระดูก					19 - 20	20 - 23	20 - 23		

ผู้ตรวจ...

  
 (นางอมราพร อินทร์แมน)

ผู้รายงาน...

  
 (นางจริย สมธิพ)

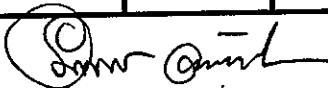
# รายงานการติดตามภาวะและราคา "ไข่" ในตลาดกรุงเทพมหานคร

วันที่ 8 กุมภาพันธ์ 2551

บาท : ฟอง


รายการ	ราคาขายส่ง			+ เพิ่ม - ลดลง	ราคาขายปลีก			+ เพิ่ม - ลดลง	ภาวะการค้า
	ปีก่อน	วันก่อน	วันนี้		ปีก่อน	วันก่อน	วันนี้		
	8 ก.พ. 50	1 ก.พ. 51	8 ก.พ. 51		8 ก.พ. 50	1 ก.พ. 51	8 ก.พ. 51		
ไข่เป็ดสด คณะ ณ แหล่งผลิต	3.00	2.80	2.80						ไข่ไก่ คณะ หน้าฟาร์ม และ ไข่ไก่คัดเบอร์ ราคาสูงขึ้น ผลจากมาตรการแก้ไข ปัญหาด้านการผลิตและการตลาด ที่ดำเนินการ อย่างต่อเนื่อง ประกอบกับ ต้นทุนการผลิตไข่ไก่ มีราคาสูง และไข่ไก่ที่ออกสู่ตลาดระยะนี้มีขนาด ฟองใหญ่
ไข่เป็ด ใหญ่	3.30 - 3.40	3.10 - 3.20	3.10 - 3.20		3.60 - 3.70	3.40 - 3.50	3.40 - 3.50		
ไข่เป็ด กลาง	3.10 - 3.20	2.90 - 3.00	2.90 - 3.00		3.30 - 3.40	3.10 - 3.20	3.10 - 3.20		
ไข่เป็ด เล็ก	2.90 - 3.00	2.70 - 2.80	2.70 - 2.80		3.10 - 3.20	2.90 - 3.00	2.90 - 3.00		
ไข่เป็ดเค็ม ใหญ่	4.00 - 4.10	3.80 - 3.90	3.80 - 3.90		5.00 - 5.50	4.50 - 5.00	4.50 - 5.00		
ไข่เป็ดเค็ม กลาง	3.70 - 3.80	3.50 - 3.60	3.50 - 3.60		4.50 - 5.00	4.00 - 4.50	4.00 - 4.50		
ไข่ไก่สด คณะ ณ แหล่งผลิต	1.80	2.00	2.10	+ 0.10					
ไข่ไก่ เบอร์ 0	2.20 - 2.30	2.50 - 2.60	2.60 - 2.70	+ 0.10	2.70 - 2.80	2.90 - 3.00	3.00 - 3.10	+ 0.10	
ไข่ไก่ เบอร์ 1	2.10 - 2.20	2.30 - 2.40	2.40 - 2.50	+ 0.10	2.40 - 2.50	2.60 - 2.70	2.70 - 2.80	+ 0.10	
ไข่ไก่ เบอร์ 2	2.00 - 2.10	2.20 - 2.30	2.30 - 2.40	+ 0.10	2.30 - 2.40	2.50 - 2.60	2.60 - 2.70	+ 0.10	
ไข่ไก่ เบอร์ 3	1.90 - 2.00	2.10 - 2.20	2.20 - 2.30	+ 0.10	2.10 - 2.20	2.40 - 2.50	2.50 - 2.60	+ 0.10	
ไข่ไก่ เบอร์ 4	1.80 - 1.90	2.00 - 2.10	2.10 - 2.20	+ 0.10	2.00 - 2.10	2.20 - 2.30	2.30 - 2.40	+ 0.10	
ไข่ไก่ เบอร์ 5	1.70 - 1.80	1.90 - 2.00	2.05 - 2.10	+0.10 ถึง 0.15	1.90 - 2.00	2.10 - 2.20	2.20 - 2.30	+ 0.10	

ผู้ตรวจ.....



(นางอมราพร อินทร์แมน)

ผู้รายงาน.....




(นางจริย์ สมชีพ)

รายงานการติดตามภาวะและราคา "สัตว์น้ำ" ในตลาดกรุงเทพมหานคร  
 ประจำวันที่ 8 กุมภาพันธ์ 2551


บาท : ก.ก.

รายการ	ราคาขายส่ง			+ เพิ่ม - ลดลง	ราคาขายปลีกตลาด กทม.			+ เพิ่ม - ลดลง	ภาวะการค้า
	ปีก่อน 8 ก.พ. 50	วันก่อน 5 ก.พ. 51	วันนี้ 8 ก.พ. 51		ปีก่อน 8 ก.พ. 50	วันก่อน 5 ก.พ. 51	วันนี้ 8 ก.พ. 51		
กุ้งขาว	ตลาดกลางสมุทรสาคร							สัตว์น้ำ เนื่องจากเป็นช่วงเทศกาลตรุษจีน ตลาดกลางสมุทรสาคร และองค์การ สะพานปลาหยุดดำเนินการ	
- (40 ตัว/กก.)	165	150	-	220 - 240	200 - 220	200 - 220			
- (50 ตัว/กก.)	130	135	-	190 - 210	170 - 180	170 - 180			
- (60 ตัว/กก.)	115	115	-	160 - 170	150 - 160	150 - 160			
- (70 ตัว/กก.)	110	105	-	145 - 150	140 - 150	140 - 150			
- (80 ตัว/กก.)	105	100	-	140 - 145	130 - 140	130 - 140			
	องค์การสะพานปลา								
กุ้งก้ามกราม (กลาง)									
- (ป่อเลี้ยงไทย 15-16 ตัว/กก.)	200 - 280	170 - 190	-	240 - 300	240 - 260	240 - 260			
ปลาหมึกกล้วยคละ	50 - 80	70 - 90	-	110 - 130	120 - 130	120 - 130			
ปลาหมึกกระดองคละ	60 - 90	90 - 100	-	110 - 130	120 - 130	120 - 130			
หอยแครงคละ	20 - 30	20 - 25	-	40 - 55	40 - 55	40 - 55			
หอยลายคละ	35 - 50	45 - 60	-	70 - 90	70 - 80	70 - 80			
หอยแมลงภู่คละ	12 - 18	15 - 20	-	30 - 40	30 - 35	30 - 35			
ปลาทูสต (9-12 ตัว/กก.)	40 - 55	40 - 50	-	50 - 80	50 - 70	50 - 70			
ปลาช่อน	60 - 80	80 - 90	-	100 - 120	100 - 120	100 - 120			
ปลาดุก (บึกอูย)	25 - 40	30 - 35	-	50 - 55	45 - 50	45 - 50			
ปลานิล	25 - 35	25 - 35	-	35 - 55	40 - 55	40 - 55			

ผู้ตรวจ.....

  
 (นางอมราพร อินทร์แมน)

ผู้รายงาน.....


  
 (นางจริยี่ สมชีพ)

รายงานการติดตามภาวะตลาด ยางพารา

ประจำวันที่ 8 กุมภาพันธ์ 2551

รายการ	หน่วย	วันนี้ปีก่อน	ราคาก่อน	ราคานี้	+ เพิ่มขึ้น	ภาวะการค้า
		8 กพ. 50	7 กพ. 51	8 กพ. 51	- ลดลง	
ยางแผ่นดิบชั้น 3						ยางพารา ราคาเคลื่อนไหวตามความต้องการของตลาด ต่างประเทศ
ราคาเกษตรกรขายได้						
- จ.สุราษฎร์ธานี	กก.	73.70	-	79.40	-	
- จ.สงขลา	กก.	74.00	79.30	79.90	+0.60	
- จ.นครศรีธรรมราช	กก.	73.85	-	79.60	-	
ราคากลาง						
- จ.สุราษฎร์ธานี	กก.	76.51	-	81.00	-	
- จ.สงขลา	กก.	76.69	80.30	81.19	+0.89	
- จ.นครศรีธรรมราช	กก.	77.02	-	80.97	-	
ยางแผ่นรมควันชั้น 3						
ราคา FOB ชั้น 3 กรุงเทพ	กก.	83.70	88.25	89.00	+0.75	

ผู้รายงาน.....



(นางสาวพิชชา กระบี่ทอง)



รายงานการติดตามภาวะตลาดสินค้าในกรุงเทพมหานคร  
 ประวัณที่ 8 กุมภาพันธ์ 2551 สิบเวลา 9.00 - 12.00 น.

หน่วย : บาท/กก.

ลำดับ ที่	รายการ	ราคาขายส่ง (ตลาดปากคลอง)				ราคาขายปลีก (ตลาดทั่วไป)								สถานการณื
		กละ			เปลี่ยนแปลง +เพิ่ม -ลด	กละ			เปลี่ยนแปลง +เพิ่ม -ลด	คัต			เปลี่ยนแปลง +เพิ่ม -ลด	
		วันนี้ปีก่อน 8 กพ.50	วันก่อน 7 กพ.51	วันนี้ 8 กพ.51		วันนี้ปีก่อน 8 กพ.50	วันก่อน 7 กพ.51	วันนี้ 8 กพ.51		วันนี้ปีก่อน 8 กพ.50	วันก่อน 7 กพ.51	วันนี้ 8 กพ.51		
<b>ผักใบ</b>														
1	ผักคะน้า	14-16	12-16	12-16		20-22	20-25	20-25		25-30	28-30	28-30		ภาวะการค้ำปกติ ปริมาณสินค้ามีเข้าสู่ตลาด เพียงพอกับความต้องการของผู้บริโภค ราคาทรงตัวเท่ากับ วันก่อน
2	ผักบุ้งจีน	20-25	10-15	10-15		25-28	15-18	15-18		30-35	20-25	20-25		
3	ผักกวางตุ้ง	10-15	6-10	6-10		15-18	12-15	12-15		20-25	18-20	18-20		
4	ผักกาดหอม	8-10	15-20	15-20		12-15	20-25	20-25		16-18	30-35	30-35		
5	ผักกาดขาวปลี	4-6	12-14	12-14		10-12	20-25	20-25		15-18	28-30	28-30		
6	กะหล่ำปลี	6-8	8-10	8-10		12-15	15-16	15-16		18-20	18-20	18-20		
7	ผักชี*	30-35	60-70	60-70		3-4	7-8	7-8		5-6	9-10	9-10		
8	ต้นหอม*	15-20	30-35	30-35		3-4	4-5	4-5		5-6	6-7	6-7		
9	ขึ้นฉ่าย*	20-25	35-40	35-40		3-4	5-6	5-6		5-6	7-8	7-8		
<b>ผักผล</b>														
1	มะระจีน	20-25	18-24	18-24		24-26	22-25	22-25		28-30	28-30	28-30		ภาวะการค้ำปกติ ปริมาณสินค้ามีเข้าสู่ตลาด เพียงพอกับความต้องการของผู้บริโภค ราคาทรงตัวเท่ากับ วันก่อน
2	มะเขือเทศสีดา	12-18	8-10	8-10		18-20	12-15	12-15		25-30	20-25	20-25		
3	มะเขือเทศผลใหญ่	10-12	6-8	6-8		15-20	12-15	12-15		22-25	18-22	18-22		
4	มะเขือเจ้าพระยา	20-22	12-18	12-18		25-30	20-25	20-25						
5	ถั่วฝักยาว	30-38	18-25	18-25		35-40	20-25	20-25		45-50	30-35	30-35		
6	แตงกวา	15-20	10-15	10-15		20-25	15-18	15-18		28-30	20-25	20-25		
7	พริกเขียว	6-9	8-12	8-12		10-12	12-14	12-14		15-20	15-20	15-20		
8	พริกสดชี้ฟ้า*	30-35	15-20	15-20		4-5	3-4	3-4						
9	พริกชี้หนู (จินดา)*	25-30	25-30	25-30		4-5	4-5	4-5						
10	มะนาวแป้น (เบอร์ 1-2)/ผล	2.30-2.80	1.50-2.00	1.50-2.00		2.75-3.00	2.00-2.50	2.00-2.50						
	(เบอร์ 3-4)/ผล	1.50-2.00	1.00-1.20	1.00-1.20		2.00-2.50	1.50-1.75	1.50-1.75						
<b>ผักหัว</b>														
1	กะหล่ำดอก	14-16	10-15	10-15		20-22	18-20	18-20		24-28	22-25	22-25		ภาวะการค้ำปกติ ปริมาณสินค้ามีเข้าสู่ตลาด เพียงพอกับความต้องการของผู้บริโภค ราคาทรงตัวเท่ากับ วันก่อน
2	หัวผักกาด	6-8	8-12	8-12		12-14	12-15	12-15		15-18	20-25	20-25		
<b>ผักหน้า</b>														
1	ผักกะเจต** (1 กำ)	24-25	13-18	13-18		30-35	20-25	20-25						ภาวะการค้ำปกติ ปริมาณสินค้ามีเข้าสู่ตลาด เพียงพอกับความต้องการของผู้บริโภค ราคาทรงตัวเท่ากับ วันก่อน
2	ผักบุ้งไทย** (10 กำ)	80-90	60-70	60-70		10-12	7-8	7-8						
<b>อื่น ๆ</b>														
1	หน่อไม้ฝรั่ง	48-50	50-60	50-60		55-60	65-70	65-70		62-65	75-80	75-80		ภาวะการค้ำปกติ ปริมาณสินค้ามีเข้าสู่ตลาด เพียงพอกับความต้องการของผู้บริโภค ราคาทรงตัวเท่ากับ วันก่อน
2	ข้าวโพดฝักอ่อน	24-26	24-28	24-28		30-35	30-35	30-35						

หมายเหตุ \*ราคาขายปลีก หน่วย : บาท/ขีด

\*\*ราคาขายปลีก หน่วย : บาท/กำ


  
 (นางสกุลรัตน์ จันทร์ประทีป) (ผู้รายงาน)  
  
 (นางสาวผลึก สุวรรณลักษณ์) (ผู้ตรวจ)

รายงานการติดตามภาวะตลาด"จิง" ในกรุงเทพมหานคร

ประจำวันที่ 8 กุมภาพันธ์ 2551

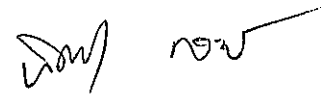
รายการ	หน่วย บาท	ราคาขายส่ง			+ เพิ่มขึ้น - ลดลง	ราคาขายปลีก			+ เพิ่มขึ้น - ลดลง	ภาวะการค้า
		ปีก่อน	วันก่อน	วันนี้		ปีก่อน	วันก่อน	วันนี้		
		8 กพ. 50	1 ก.พ. 51	8 ก.พ. 51		8 กพ. 50	1 ก.พ. 51	8 กพ. 51		
จิงอ่อน	กก.	-	17 - 20	17 - 20		-	25 - 30	25 - 30		ราคาจำหน่ายทรงตัว ไม่เปลี่ยนแปลง
จิงแก่ (คละ)	กก.	20 - 30	20 - 25	20 - 25		30 - 35	30 - 35	30 - 35		

ผู้ตรวจ



(นางสาวพอลิกา สุวรรณลักษณ์)

ผู้รายงาน



(นางสาวพิชชา กระบี่ทอง)


รายงานการติดตามภาวะตลาด "ผลไม้" ในกรุงเทพมหานคร

ประจำวันที่ 8 กุมภาพันธ์ 2551

รายการ	หน่วย บาท	ราคาขายส่ง			+ เพิ่มขึ้น - ลดลง	ราคาขายปลีก			+ เพิ่มขึ้น - ลดลง	ภาวะการค้า
		ปีก่อน 8 ก.พ. 50	วันก่อน 4 ก.พ. 51	วันนี้ 8 ก.พ. 51	ปีก่อน 8 ก.พ. 50	วันก่อน 4 ก.พ. 51	วันนี้ 8 ก.พ. 51			
1. ส้มเขียวหวาน										ราคาจำหน่ายทรงตัว ไม่เปลี่ยนแปลง
เบอร์ 6	กก.	16 - 22	25 - 30	25 - 30		25 - 30	38 - 40	38 - 40		
เบอร์ 5	กก.	11 - 14	18 - 24	18 - 24		18 - 22	30 - 35	30 - 35		
เบอร์ 4	กก.	8 - 10	14 - 18	14 - 18		15 - 17	22 - 25	22 - 25		
2. ส้มโอ										
พันธุ์ทองดี ใหญ่	ผล	30 - 35	25 - 30	25 - 30		35 - 40	30 - 35	30 - 35		
พันธุ์ทองดี เล็ก	ผล	20 - 25	18 - 20	18 - 20		25 - 30	20 - 25	20 - 25		
3. มะละกอแขกดำ	กก.	17 - 22	18 - 25	18 - 25		20 - 30	25 - 30	25 - 30		
4. แตงโมพันธุ์กินรี	กก.	12 - 13	13 - 14	13 - 14		15 - 20	18 - 20	18 - 20		
5. กล้วยหอมทอง(ใหญ่)	ผล.	2.00 - 2.50	3.50 - 4.50	3.50 - 4.50		2.50 - 3.00	4.00 - 5.00	4.00 - 5.00		
6. กล้วยน้ำว้า	หวี	15 - 18	15 - 20	15 - 20		18 - 25	18 - 25	18 - 25		
7. กล้วยไข่ (ใหญ่)	หวี	20 - 22	16 - 20	16 - 20		22 - 28	25 - 30	25 - 30		
กล้วยไข่ (กลาง)	หวี	14 - 18	12 - 15	12 - 15		15 - 20	18 - 20	18 - 20		
8. ฝรั่ง สาลี (คละ)	กก.	12 - 13	15 - 18	15 - 18		15 - 18	18 - 20	18 - 20		
ฝรั่ง (คัด)	กก.	18 - 20	20 - 22	20 - 22		20 - 25	22 - 25	22 - 25		
9. สับปะรดศรีราชา										
เบอร์ 1	กก.	7.00 - 8.00	10.00 - 12.00	10.00 - 12.00		14 - 15	15 - 17	15 - 17		
เบอร์ 2	กก.	6.00 - 7.00	8.00 - 9.00	8.00 - 9.00		12 - 13	13 - 14	13 - 14		
เบอร์ 3	กก.	5.00 - 6.00	6.00 - 7.00	6.00 - 7.00		10 - 12	10 - 12	10 - 12		

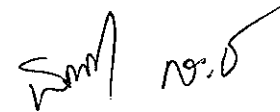
รายการ	หน่วย บาท	ราคาขายส่ง			+ เพิ่มขึ้น	ราคาขายปลีก			+ เพิ่มขึ้น	ภาวะการค้า
		ปีก่อน	วันก่อน	วันนี้	- ลดลง	ปีก่อน	วันก่อน	วันนี้	- ลดลง	
		8 ก.พ. 50	4 ก.พ. 51	8 ก.พ. 51		8 ก.พ. 50	4 ก.พ. 51	8 ก.พ. 51		
10. องุ่นพันธุ์ไวท์มะละกา (เบอร์ยอด)	กก.	38 - 45	60 - 65	60 - 65		50 - 60	70 - 80	70 - 80		
11. มะม่วงน้ำดอกไม้										
(เบอร์ 0)	กก.	-	45 - 50	45 - 50		-	50 - 55	50 - 55		
(เบอร์ 1)	กก.	-	32 - 35	32 - 35		-	40 - 45	40 - 45		

ผู้ตรวจ



(นางสาวผลิกา สุวรรณลักษณ์)

ผู้รายงาน



(นางสาวพิชชา กระบี่ทอง)

ฝ่ายติดตามและประเมินภาวะตลาดสินค้าเกษตร สำนักส่งเสริมการค้าสินค้าเกษตร กรมการค้าภายใน โทร. 0 2547 5400