

ภาวะตลาดสินค้าข้าว ประจำวันที่ 3 มกราคม 2551

ชนิด	สัปดาห์ก่อน	วันนี้ปีก่อน	วันก่อน	วันนี้	เปรียบเทียบ วันนี้/วันก่อน
	ต่ำ-สูง	3 ม.ค.50	2 ม.ค.51	3 ม.ค.51	
ข้าวเปลือกเจ้าหน้าปี 5% ปี 2550/51 (ราคารับจำนำ ปี 2550/51 6,600 บาท/ตัน ชนิดสีเป็นข้าวสาร 5%)					
จังหวัดนครสวรรค์	6.70-6.80	6.20-6.30	6.70-6.80		
จังหวัดพิษณุโลก	6.70-6.90	6.00	6.60-6.70	6.60-6.70	
จังหวัดสุพรรณบุรี	7.00-7.10	6.20-6.30	7.00-7.10	7.00-7.10	
จังหวัดปทุมธานี	7.30-7.40	6.20-6.30	7.30-7.40	7.30-7.40	
ข้าวเปลือกหอมมะลิ ปี 2550/51 (ราคารับจำนำ ปี 2550/51 9,000 - 9300 บาท/ตัน สีได้ต้นข้าว 36-42 กรัม)					
จังหวัดอุดรธานี	10.50-10.80	8.40-8.60	10.50-10.80	10.50-10.80	
จังหวัดสุรินทร์	10.20-10.40	8.00-8.10	10.30-10.40	10.40-10.50	+0.10
ข้าวเปลือกหอมจังหวัด ปี 2550/51 (ราคารับจำนำ ปี 2550/51 7,500-7,800 บาท/ตัน สีได้ต้นข้าว 34-40 กรัม)					
จังหวัด (นครสวรรค์ พิษณุโลก อุดรดิตต์)	8.50-8.70	7.70-7.80	8.50-8.70	8.50-8.70	
ข้าวเปลือกหอมปทุมธานี ปี 2550/51 (ราคารับจำนำ ปี 2550/51 6,900 - 7,200 บาท/ตัน สีได้ต้นข้าว 36-42 กรัม)					
จังหวัดสุพรรณบุรี	7.40-7.60	6.50-6.70	7.40-7.60	7.40-7.60	
ข้าวเปลือกเหนียวเมล็ดยาว ปี 2550/51 (ราคารับจำนำ ปี 2550/51 8,100 บาท/ตัน)					
จังหวัดอุดรธานี	8.80-9.20	10.80-11.00	8.80-9.00	8.80-9.00	
ข้าวสาร					
ข้าวขาว 100% ชั้น 2 (ใหม่)	11.60-11.70	10.75-10.80	11.60-11.65	11.50-11.55	-0.10
ข้าวขาว 5% (ใหม่)	11.30-11.40	10.50-10.55	11.30-11.35	11.15-11.20	-0.15
ปลายข้าว เอ.วัน .เลิศ (ใหม่)	10.80-11.10	8.05-8.10	10.80-10.85	10.70-10.75	-0.10
ข้าวเหนียว 100%	12.20-12.30	10.50-10.60	12.20-12.30	12.20-12.30	
ปลายข้าวเหนียว เอ.วัน	8.30-8.40	7.25-7.30	8.30-8.40	8.30-8.40	
ข้าวหอมมะลิ 100% ชั้น 2	20.00-20.10	17.40-17.60	20.00-20.10	20.00-20.10	
ข้าวใหม่	19.80-19.90	17.40-17.60	19.80-19.90	19.80-19.90	
ปลายข้าวหอมมะลิ	12.45-12.55	8.70-8.80	12.45-12.50	12.15-12.20	-0.30
ข้าวใหม่	12.45-12.55	8.75-8.80	12.45-12.50	12.15-12.20	-0.30
ข้าวหอมจังหวัด	17.00-17.10	16.50-16.70	17.00-17.20	17.00-17.20	
ข้าวใหม่	18.60-18.70	15.80-16.00	18.60-18.70	18.60-18.70	
ข้าวหอมปทุมธานี	14.10-14.20	13.80-14.00	14.10-14.20	14.10-14.20	
ข้าวใหม่	13.90-14.00	12.80-13.00	13.90-14.00	13.90-14.00	
ปลายข้าวหอมปทุมธานี	11.65-11.70	8.30-8.35	11.65-11.70	11.65-11.70	
ข้าวใหม่	11.65-11.70	8.25-8.30	11.65-11.70	11.65-11.70	
ข้าวเหนียว 10% เมล็ดยาว	15.95-16.00	20.00-20.20	15.95-16.00	15.75-15.80	-0.20
ปลายข้าวเหนียว เอ.วัน	11.90-12.70	-	11.90-12.00	11.90-12.00	
ข้าวใหม่	11.90-12.70	16.30-16.50	11.90-12.00	11.90-12.00	
รำข้าวขาว	7.50-7.55	6.10-6.20	7.50-7.55	7.50-7.55	
ข้าวสารขายปลีก					
ข้าวหอมมะลิ	24.66-27.33	23.33-24.00	24.67-25.33	24.67-25.33	
ข้าวขาว 100%	16.00-18.66	15.33-16.66	16.00-17.33	16.00-17.33	
ข้าวเหนียว 10% เมล็ดยาว	22.00-23.33	20.00-20.66	22.00-22.67	22.00-22.67	

สถานการณ์ทั่วไป

- ข้าวเปลือก ราคาข้าวเปลือกหอมมะลิ จ.สุรินทร์ ปรับตัวสูงขึ้น เนื่องจากตลาดมีความต้องการข้าวเพิ่มขึ้น ในขณะที่ผลผลิตออกสู่ตลาดน้อย โรงสีจึงเสนอราคาปรับขึ้นสูงขึ้น เพื่อจูงใจให้เกษตรกรนำข้าวออกจำหน่าย
- ปริมาณข้าวเปลือก ปริมาณซื้อขาย ณ ท่าข้าวลาดยาวจังหวัดนครสวรรค์และตลาดกลางสินค้าเกษตร จังหวัดพิษณุโลก เมื่อวันที่ 2 มกราคม 2551 มีปริมาณ 237 และ 45 เมตริกตัน ตามลำดับ
- ข้าวสาร ภาวะตลาดค่อนข้างเงียบ การซื้อขายโดยทั่วไปมีปริมาณน้อย เนื่องจากความต้องการข้าวเพื่อการส่งออกชะลอตัว ส่งผลให้ราคาข้าวอ่อนตัวลง

ข้าวเปลือกภูมิภาค
ประจำวันที่ 2-3 มกราคม 2551

ชนิด	สัปดาห์ก่อน ต่ำ-สูง	จันทร์	อังคาร	พุธ	พฤหัสบดี	ศุกร์	สัปดาห์นี้ ต่ำ-สูง
------	------------------------	--------	--------	-----	----------	-------	-----------------------

บาท/1000 กก.

ข้าวเปลือกเจ้าหน้าปี 5 % ปี 2550/51 (ราคารับจำนำ ปี 2550/51 6,600 บาท/ตัน ชนิดสีเป็นข้าวสาร 5 %)

จังหวัดนครสวรรค์	6700-6800		6700-6800	6700-6800 ✓			6700-6800
จังหวัดพิษณุโลก	6700-6900	หยุด	หยุด	6600-6700	6600-6700 ✓		6600-6700
จังหวัดสุพรรณบุรี	7000-7100			7000-7100	7000-7100		7000-7100
จังหวัดปทุมธานี	7300-7400			7300-7400	7300-7400		7300-7400

ข้าวเปลือกหอมมะลิ ปี 2550/51 (ราคารับจำนำ ปี 2550/51 9,000 - 9,300 บาท/ตัน สีได้ตันข้าว 36-42 กรัม)

จังหวัดอุดรธานี	10500-10800	เทศกาล	เทศกาล	10500-10800	10500-10800 ✓		10500-10800
จังหวัดสุรินทร์	10200-10400			10300-10400	10400-10500 ↗		10300-10500

ข้าวเปลือกหอมจังหวัด ปี 2550/51 (ราคารับจำนำ ปี 2550/51 7,500 - 7,800 บาท/ตัน สีได้ตันข้าว 34-40 กรัม)

จังหวัด นครสวรรค์ พิจิตร พิษณุโลก อุดรดิตถ์	8500-8700	ปีใหม่	ปีใหม่	8500-8700	8500-8700		8500-8700
--	-----------	--------	--------	-----------	-----------	--	-----------

ข้าวเปลือกหอมปทุมธานี ปี 2550/51 (ราคารับจำนำ ปี 2550/51 6,900 - 7,200 บาท/ตัน สีได้ตันข้าว 36-42 กรัม)

จังหวัดสุพรรณบุรี	7400-7600			7400-7600	7400-7600		7400-7600
-------------------	-----------	--	--	-----------	-----------	--	-----------

ข้าวเปลือกเหนียวเมล็ดยาว ปี 2550/51 (ราคารับจำนำ ปี 2550/51 8,100 บาท/ตัน)

จังหวัดอุดรธานี	8800-9200			8800-9000	8800-9000 ✓		8800-9000
-----------------	-----------	--	--	-----------	-------------	--	-----------

กรมการค้าภายใน

สำนักส่งเสริมการค้าสินค้าเกษตร

ราคาขายส่งข้าว ผลิตภัณฑ์ และกระสอบป่าน

ในตลาดกรุงเทพมหานคร

ประจำวันที่ 2 - 3 มกราคม 2551

ชนิด	สปีดท์ก่อน ต่ำ-สูง	จันทร์	อังคาร	พุธ	พฤหัสบดี	ศุกร์	สปีดท์ ต่ำ-สูง
ขายส่งทั่วไป ความชื้นไม่เกิน 14% เป็นราคาตามตัวอย่างที่ผู้ส่งออกหรือผู้ค้าส่งรับซื้อจากโรงสีหรือซื้อผ่านนายหน้า (หยง) ที่ผู้ส่งออกรับซื้อด้วยเงินสด ไม่รวมกระสอบ (คำนวณราคาซื้อรวมกระสอบป่านชนิดบรรจุ 100 กก.หักด้วยราคากระสอบป่านใช้แล้วหนึ่งครั้ง) ส่งหน้าโรงเก็บข้าวของผู้ซื้อ							
ข้าวขาว 100% ชั้น 1	1350-1360			1350-1360	1350-1360		บาท/100 กก. 1350-1360
ข้าวใหม่	-			-	-		-
ข้าวขาว 100% ชั้น 2	1310-1320			1310-1320	1310-1320		1310-1320
ข้าวใหม่	1160-1170			1160-1165	1150-1155 ↓		1150-1165
ข้าวขาว 100% ชั้น 3	1270-1280			1270-1280	1270-1280		1270-1280
ข้าวใหม่	1150-1160			1150-1155	1140-1145		1140-1155
ข้าวขาว 5%	1260-1265			1260-1265	1260-1265		1260-1265
ข้าวใหม่	1130-1140			1130-1135	1115-1120		1115-1135
ข้าวขาว 10%	1240-1245			1240-1245	1240-1245		1240-1245
ข้าวใหม่	1120-1130			1120-1125	1105-1110		1105-1125
ข้าวขาว 15%	-			-	-		-
ข้าวใหม่	1115-1120			1110-1115	1095-1100		1095-1115
ข้าวขาว 25%	-		หยุด	-	-		-
ข้าวใหม่	1100-1110			1100-1105	1085-1090		1085-1105
ปลายข้าวขาว เอ.วัน.เลิศ	1110-1130			1110-1115	1110-1115		1110-1115
ข้าวใหม่	1080-1110			1080-1085	1070-1075		1070-1085
ปลายข้าวขาว เอ.วัน.พิเศษ	1100-1120			1100-1105	1100-1105		1100-1105
ข้าวใหม่	1065-1095		เทศกาล	1065-1070	1055-1060		1055-1070
ปลายข้าวขาว ซี.วัน*	980-1010			980-985	970-975		970-985
ข้าวเหนียว กข. 6							
ข้าวใหม่	1675-1680			1675-1680	1655-1660 ↓		1655-1680
ข้าวเหนียว 10% เมล็ดยาว							
ข้าวใหม่	1595-1600		ปีใหม่	1595-1600	1575-1580		1575-1600
ข้าวเหนียว 10% เมล็ดสั้น							
ข้าวใหม่	1545-1550			1545-1550	1525-1530		1525-1550
ข้าวเหนียว เอ.วัน	1190-1270			1190-1200	1190-1200		1190-1200
ข้าวใหม่	1190-1270			1190-1200	1190-1200		1190-1200
ข้าวเหนียว 100%	1220-1230			1220-1230	1220-1230		1220-1230
ข้าวเหนียว 5%	1170-1180			1170-1180	1170-1180		1170-1180
ปลายข้าวเหนียว เอ.วัน	830-840			830-840	830-840		830-840
ข้าวหอมมะลิ							
100% ชั้น 1	2060-2070			2060-2070	2060-2070		2060-2070
ข้าวใหม่	2020-2030			2020-2030	2020-2030		2020-2030
100% ชั้น 2	2000-2010			2000-2010	2000-2010		2000-2010
ข้าวใหม่	1980-1990			1980-1990	1980-1990		1980-1990
ปลายข้าวหอมมะลิ	1245-1255			1245-1250	1215-1220		1215-1250
ข้าวใหม่	1245-1255			1245-1250	1215-1220		1215-1250
ข้าวหอมจังหวัด	1700-1710			1700-1710	1700-1710		1700-1710
ข้าวใหม่	1860-1870			1860-1870	1860-1870		1860-1870
ข้าวหอมปทุมธานี	1410-1420			1410-1420	1410-1420		1410-1420
ข้าวใหม่	1390-1400			1390-1400	1390-1400		1390-1400
ปลายข้าวหอมปทุมธานี	1165-1170			1165-1170	1165-1170		1165-1170
ข้าวใหม่	1165-1170			1165-1170	1165-1170		1165-1170

หมายเหตุ* ปลายข้าวขาว ซี.วัน. เป็นราคาที่สืบเพื่อใช้ในการคำนวณอัตราส่งมอบตามโครงการรับจำนำข้าวเปลือก

(2 - 3 มกราคม 2551)

ชนิด	สัปดาห์ก่อน ต่ำ-สูง	จันทร์	อังคาร	พุธ	พฤหัสบดี	ศุกร์	สัปดาห์นี้ ต่ำ-สูง
รำข้าว	ราคาเงินสดไม่รวมกระสอบ ส่งมอบหน้าโรงเก็บข้าวของผู้ซื้อ						บาท/100 กก.
ขาว	750-755			750-755	750-755		750-755
นึ่ง	865-870			865-870	865-870		865-870
สกัด	595-600			595-600	595-600		595-600
กล้าง	20-30			20-30	20-30		20-30
ข้าวสาร							บาท/100 กก.
(ขายส่งให้ร้านขายปลีก)							บาท/100 กก.
ข้าวสารเจ้า	หยุด						
100% (ข้าวหอม)	2250-2300			2250-2300	2250-2300		2250-2300
ข้าวใหม่	2150-2200			2150-2200	2150-2200		2150-2200
100%	1400-1450			1400-1450	1400-1450		1400-1450
ข้าวใหม่	1250-1300	เทศกาล		1250-1300	1250-1300		1250-1300
5%	1200-1250			1200-1250	1200-1250		1200-1250
ข้าวใหม่	1100-1150			1100-1150	1100-1150		1100-1150
ข้าวสารเหนียว	ปีใหม่						
สันป่าตอง (เขี้ยวงู)							
100% (ใหม่)	2700-2750			2700-2750	2700-2750		2700-2750
5% (ใหม่)	2450-2500			2450-2500	2450-2500		2450-2500
ข้าวสารเหนียว							
10% เมล็ดยาว(ใหม่)	1950-2000			1950-2000	1950-2000		1950-2000
10% เมล็ดสั้น(ใหม่)	1850-1900			1850-1900	1850-1900		1850-1900
ผลิตภัณฑ์ข้าว	ราคาเงินสด (กล่องละ 10 กิโลกรัม)						
แป้งข้าวเจ้าเหนียว							บาท/3 กล่อง
เจ้าไม่น้ำ(3กล่อง)	525-530			525-530	525-530		525-530
เหนียวไม่น้ำ(3กล่อง)	720-725			720-725	720-725		720-725
กระสอบป่าน (ทอในประเทศด้วยใยปอ) ขนาด 29 นิ้ว x 43 นิ้ว	ราคาเงินสดส่งมอบถึงร้านผู้ซื้อ						บาท/ใบ
ใหม่	34.25-35.50			34.25-35.50	34.25-35.50		34.25-35.50
ใช้แล้ว -ไม่มีตรา	25.70-26.75			25.70-26.75	25.70-26.75		25.70-26.75
- มีตรา	17.50-20.50			17.50-20.50	17.50-20.50		17.50-20.50

ราคาขายปลีกข้าวสารในตลาดกรุงเทพฯ ฯ
 ประจำวันที่ 2 - 3 มกราคม 2551

บาท/15 กก.

ชนิด	สีปดาก่อน ต่ำ-สูง	จันทร์	อังคาร	พุธ	พฤหัสบดี	ศุกร์	สีปดาก่อน ต่ำ-สูง
100% (ข้าวหอม)							
ร้านค้าปลีกทั่วไป	400-410			400-410	400-410		400-410
ข้าวใหม่	370-390	หยุด		370-390	370-390		370-390
ข้าวสารเจ้า 100%							
○ ร้านค้าปลีกทั่วไป	260-280	เทศกาล		260-280	260-280		260-280
ข้าวใหม่	230-250			230-250	230-250		230-250
ข้าวสารเจ้า 5%							
		ปีใหม่					
ร้านค้าปลีกทั่วไป	220-240			220-240	220-240		220-240
ข้าวใหม่	200-210			200-210	200-210		200-210
ข้าวสารเหนียว							
สันป่าตอง (เขี้ยวงู)							
100%	470-480			470-480	470-480		470-480
5%	410-420			410-420	410-420		410-420
○ 10% เมล็ดยาว	330-350			330-350	330-350		330-350
10% เมล็ดสั้น	300-320			300-320	300-320		300-320

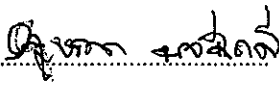
กรมการค้าภายใน

สำนักส่งเสริมการค้าสินค้าเกษตร

โทร. 0 2547 5400

สถานการณ์ทั่วไป

- ข้าวเปลือก ราคาข้าวเปลือกหอมมะลิ จ.สุรินทร์ ปรับตัวสูงขึ้น เนื่องจากตลาดมีความต้องการข้าวเพิ่มขึ้น ในขณะที่ผลผลิตออกสู่ตลาดน้อย โรงสีจึงเสนอราคารับซื้อสูงขึ้น เพื่อจูงใจให้เกษตรกรนำข้าวออกจำหน่าย
- ข้าวสาร ภาวะตลาดค่อนข้างเงียบ การซื้อขายโดยทั่วไปมีปริมาณน้อย เนื่องจากความต้องการข้าวเพื่อการส่งออกชะลอตัว ส่งผลให้ราคาข้าวอ่อนตัวลง


.....
(นางกฤษณา พลศักดิ์)

ผู้รายงาน

ข้าวเปลือกหอมมะลิ ปี 2550/51

หน่วย บาท/ตัน

แหล่งราคา	2550	มกราคม 2551																							
		ธ.ค.	เฉลี่ย	2	3	4	7	8	9	10	11	14	15	16	17	18	21	22	23	24	25	28	29	30	31
จังหวัดอุดรธานี	10521	10650	10650	10650																					
จังหวัดสุรินทร์	10074	10350	10350	10450																					
เฉลี่ย	10297	10500	10500	10550																					
			ราคารับจำนำ ปี 2550/51 9,000 บาท/ตัน																						

ข้าวเปลือกเหนียว 10 % เมล็ดยาว ปี 2550/51

แหล่งราคา	2550	มกราคม 2551																							
		ธ.ค.	เฉลี่ย	2	3	4	7	8	9	10	11	14	15	16	17	18	21	22	23	24	25	28	29	30	31
จังหวัดอุดรธานี	9041	8900	8900	8900																					
			ราคารับจำนำ ปี 2550/51 8,100 บาท/ตัน																						

ข้าวเปลือกเจ้าหน้าปี 5% ปี 2550/51

แหล่งราคา	2550		มกราคม 2551																													
	ธ.ค.	เฉลี่ย	1	2	3	4	6	7	8	8	9	10	11	13	14	15	16	17	18	20	21	22	23	24	25	27	28	28	29	30	31	
ตลาดกลางท่าข้าวลาดยาว	6750	6750	6750	6750																												
จ. พิษณุโลก	6741	6650		6650	6650																											
จ. สุพรรณบุรี	6997	7050		7050	7050																											
จ. ปทุมธานี	7238	7350		7350	7350																											
เฉลี่ย	6932	6950	6750	6950	7017																											
			ราคาปรับจําหน้า ปี 2550/51 6,600 บาท/ตัน																													

ข้าวเปลือกเจ้าหน้าปี 25% ปี 2550/51

แหล่งราคา	2550		มกราคม 2551																														
	ธ.ค.	เฉลี่ย	1	2	3	4	6	7	8	8	9	10	11	13	14	15	16	17	18	20	21	22	23	24	25	27	28	28	29	30	31		
ตลาดกลางท่าข้าวลาดยาว	5650	5650	5650	5650																													
จ. พิษณุโลก																																	
จ. ปทุมธานี	6538	6650		6650	6650																												
เฉลี่ย	6094	6150	5650	6150	6650																												
			ราคาปรับจําหน้า ปี 2550/51 6,100 บาท/ตัน																														

ราคาข้าวสารบรรจุถุงที่ห้างสรรพสินค้าจำหน่าย

ประจำวันที่ 3 มกราคม 2551

บาท / ถุง

ชนิด	หน่วย	ราคา หน้าถุง	ท็อป	บิกซี	สหกรณ์กรุงเทพ	เทสโก้	เดอะมอลล์
ข้าวหอมมะลิ 100%							
บัวทิพย์	5 กก.	160				119	
สุรินทร์ทิพย์	5 กก.	160	145		127		145
หงษ์ทอง (แดง)	5 กก.	160	134	134	135	132	142
มานูญครอง (แดง)	5 กก.	160	135	130	137	129	139.50
เกษตร (แดง)	5 กก.	140	135	117	130		
เกษตร (เขียว)	5 กก.	130	124	124	127	123	115
เบญจรงค์	5 กก.	160	125	109		114	114
ฉัตรทอง (แดง)	5 กก.	150	137	132	129		132
ฉัตรเพชร (เหลือง)	5 กก.	130	121	117			120
แสนดี (ดินสยาม)	5 กก.	160			118		140
บัณฑิตน้อย	5 กก.	160					122
ทุ่งกุลา	5 กก.	170	148				148
โคโค	5 กก.	165	142				119
ปิ่นเงินเพชร	5 กก.	180	179	99			
สุพรรณหงส์	5 กก.	135	119				98
ไทไท	5 กก.	165	155				161
ดอกเก๊กฮวย	5 กก.	150	137				135
ดอกบัว	5 กก.	145	129				
เทสโก้	5 กก.	135				102	
ส. เขมราฐ	5 กก.	220	179				
อิมทิพย์ (วิถีไทย)	5 กก.	165	145	109			
อิมทิพย์ (กินรี)	5 กก.	165	109			109	
เพื่อนไทย	5 กก.	140	106				124.25
# ท็อป	5 กก.	150	129				
ช้างทิพย์	4 กก.	160	133			117	
ธนาพันธ์	5 กก.	180	178		102		
บัวทอง	5 กก.	160	84				116
ธัญญรักษ์	5 กก.	160					121
พนมรุ้ง	5 กก.	160			124	128	
ฉลาดชิม	5 กก.	110			106		
โฮมเฟรสสมาร์ท	5 กก.	140					115
ช้างเผือก	5 กก.	150	126				125
โกดัดเซฟ	5 กก.	150	119				
บั้งไฟ	5 กก.	160	145				
ตราดาว	5 กก.	160	145				
บุรีมาศ	5 กก.	160	145				
สามเศ	5 กก.	160	145				
นกทาตุ้	5 กก.	160	*129				
ทวีชัย	5 กก.	160	145				
ข้าวหอมมะลิ 5%							
หงษ์ทอง (เขียว)	5 กก.	145	128	118	121		127
แสนดี (หอมทุ่งกุลา)	5 กก.	135	129		116		114.00

ชนิด	หน่วย	ราคา หน้าถุง	ท็อป	บีกชี	สหกรณ์กรุงเทพ	เทสโก้	เดอะมอลล์
หอมมะลิ 10%							
เซฟ	5 กก.		109				
หงษ์ทอง (ส้ม)	5 กก.	125	116		111		117
เกษตร (ม่วง)	5 กก.	115	109		110		113
# อิมทิพย์ (เขียว)	5 กก.	150	94			-	
# คุ่มค่า	5 กก.	95				95	
ข้าวหอมปทุมธานี 100%							
มาบุญครอง (เขียว)	5 กก.	120			107	99	86.50
ดอกบัว	5 กก.	140				98	
ข้าวผสม (ข้าวหอมมะลิและข้าวขาว)							
# มิตรภาพ (เขียว)	5 กก.	95	82		76	82	
# ชานาไทย	5 กก.	110	82				
# สุพรรณหงส์	5 กก.	105	87			87	
# นัทรอรุณ(ส้ม)	5 กก.	105	94	89	96	94	89
# นัทรอรุณ(เขียว)	5 กก.					79	
# อิมทิพย์	5 กก.	120					
รุ่งทิพย์	5 กก.	135					
ปิ่นเงิน	5 กก.	140	92	91			
คุ่มค่า	5 กก.	85				75	
TESCO (เขียว)	5 กก.	105				86	
เบญจมาศ	5 กก.	99					
ข้าวหอมมะลิและข้าวมันปู							
ธัญญทิพย์	5 กก.	170	148				
ธัญญทิพย์	2 กก.	70	69		58		
ดอกมะลิ	2 กก.	70	64				
ท็อป	2 กก.	60					
เนเจอร์ โชน	1.5 กก.	80	75			65	
ข้าวเหนียว							
ธัญญทิพย์	1 กก.	30			30		
เทสโก้	2 กก.					63	
ข้าวกล้องหอมมะลิ 100 %							
คุ่มค่า	5 กก.	100				74	
เทสโก้	5 กก.	100				92	
ไวถึง	5 กก.	150					108
เบญจรงค์	2 กก.	70					56
โฮมเฟรส มาร์เก็ต	2 กก.	70					62
สุรินทร์ทิพย์	2 กก.	62			54		
ไวถึง	2 กก.	70					65
ดอกบัว	2 กก.	-	60				
เนเจอร์ โชน	1.5 กก.	70	50			65	
กฟผ	2 กก.	50	44			47	
# เกรทฮาเวสต์	2 กก.	80	75			75	74.25
นัทร	2 กก.	80					

ไม่มีเครื่องหมายรูปพนมมือ

ชนิด	หน่วย	ราคา หน้าถุง	ท๊อป	บิกซี	สหกรณ์กรุงเทพ	เทสโก้	เดอะมอลล์
ข้าวกล้องหอมมะลิ 100 %							
มาบุญครอง	2 กก.	70	53	52	53.5	62	55
เพื่อนไทย	2 กก.		60				
ไทไท	2 กก.	70	58			65	66
# ดอกมะลิ	2 กก.	60	60				
# หงษ์ทอง	2.5 กก.	85	85	83	80	77	
เบญจรงค์	2 กก.	85	58			56	56
TOPS	2 กก.	50	43				
เทสโก้	2 กก.					41.5	41.50
แปดริ้ว	2 กก.	60	60				
ข้าวขาว 100%							
สุพรรณหงส์	5 กก.	90		76			
โคโค	5 กก.	85	80				76
ช้างเผือก	5 กก.	90	88				
นาทิพย์	5 กก.	80		69			
โฮมเฟรสมาร์ท	5 กก.	85					77
ดอกบัว	5 กก.	95	89			85	
ธัญญรักษ์	5 กก.	95			75		75.50
พนมรุ้ง	5 กก.	95			87		
หงส์ทอง	5 กก.	95			90		95
เพื่อนไทย	5 กก.	100	89				
เกษตร(นำเงิน)	5 กก.	89	84	81	81		79
เบญจรงค์	5 กก.	95					84.25
เทสโก้ (นำเงิน)	5 กก.	80				77	
ปิ่นเงิน	5 กก.	85		74			
แสนดี	5 กก.	105	85				93
รุ่งทิพย์	5 กก.	90	75				
อิมทิพย์	5 กก.	95	74				
ชวานาไทย	5 กก.		75				
บัวทิพย์	5 กก.	100	89			85	
ภัตรา	5 กก.	80		75			
มาบุญครอง (ฟ้า)	5 กก.	95	89	84	88	84	86.50
ข้าวขาว 5%							
นาหลวง	5 กก.		85				
เกษตรกรไทย	5 กก.	80	70				
ข้าวขาว 10%							
มิตรภาพ (ชมพู)	5 กก.	85				77	
ท๊อป	5 กก.		85				
ข้าวขาว 15%							
บีเคเค	5 กก.	95	73				
บัวหลวง	5 กก.	75				73	
ข้าวขาว 25%							
เฟิร์สทไฟรซ์	5 กก.			62			
กลีกรไทย	5 กก.	80		68			
ข้าวขาว (อื่น ๆ)							
คุ่มค่า (ขข. 35 %)	5 กก.	68				62	
หงษ์ทอง (ข้าวสังข์หยด)	2 กก.		65				

ไม่มีเครื่องหมายรูปพนมมือ

รายงานการติดตามภาวะสินค้าในตลาดกรุงเทพมหานคร

ประจำวันที่ 3 มกราคม 2551

F:หอมหัวใหญ่ มันฝรั่ง

หน่วย : บาท/กก.

รายการสินค้า	ขายส่ง			+ เพิ่ม - ลด	ขายปลีก			สถานการณ์	
	วันนี้ปีก่อน 3 มค.50	ปีนี้ (2551)			วันนี้ปีก่อน 3 มค.50	ปีนี้ (2551)			+ เพิ่ม - ลด
		วันก่อน 28 ธค.50	วันนี้ 3 มค.51			วันก่อน 28 ธค.50	วันนี้ 3 มค.51		
หอมมันปาดอง								หอมหัวใหญ่ เบอร์ 0-1 ราคาจำหน่ายส่งปรับตัวลดลง จากสภาพอากาศที่เย็นลง เอื้ออำนวยต่อการเจริญเติบโต ทำให้ผลผลิตมีออกสู่ตลาดเพิ่มมากขึ้น และมีหัวขนาดใหญ่	
เบอร์ 0-1	24 - 26	13 - 15	12 - 14	-1	30 - 35	20 - 22	20 - 22		
เบอร์ 2	18 - 22	10 - 12	10 - 12		25 - 28	18 - 20	18 - 20		
หอมกาญจนบุรี									
เบอร์ 0-1	24 - 25	13 - 15	12 - 14	-1	30 - 35	20 - 22	20 - 22		
เบอร์ 2	18 - 21	10 - 12	10 - 12		25 - 28	18 - 20	18 - 20		
มันฝรั่ง									
เกรด โอ	16 - 17	23 - 25	23 - 25		26 - 28	32 - 35	32 - 35		
เกรด เอ	14 - 15	22 - 23	22 - 23		24 - 25	30 - 32	30 - 32		
เกรด บี	10 - 12	16 - 18	16 - 18		19 - 20	25 - 28	25 - 28		

ผู้รายงาน 
 (นางสาวผลิกา สุวรรณลักษณ์)

รายงานการติดตามภาคตลาด "ปาล์มน้ำมัน และน้ำมันปาล์ม" ในกรุงเทพมหานคร

f: ราคาปาล์ม/ลิตร

ประจำวันที่ 3 มกราคม 2551

รายการ	หน่วย บาท	ราคาขายส่ง			+ เพิ่มขึ้น - ลดลง	ภาวะการค้า	
		ราคาวันที่ปีก่อน	ราคาวันก่อน	ราคาวันนี้			
		3 ม.ค. 50	2 ม.ค. 51	3 ม.ค. 51			
ผลปาล์มทะเลทราย (ราคาโรงสกัดรับซื้อ)							
คุณภาพ เปอร์เซนต์น้ำมัน (คละ)	กก.	2.90 - 3.40	5.40 - 6.00	5.50 - 6.20	+0.10 ถึง 0.20	ผลปาล์มทะเลทราย ปริมาณผลปาล์มส่งเข้าตลาดลดลงอีก จากภาวะฝนตก ในแหล่งผลิตสำคัญ ขณะที่โรงสกัดส่วนใหญ่แข่งขันกันรับซื้อ ผลปาล์มโดยทั่วไปแล้วตามความต้องการของโรงสกัดแต่ละโรง เป็นผลให้ราคาผลปาล์มเคลื่อนไหวอยู่ในระดับสูง	
- จ.กระบี่	กก.	3.10 - 3.25	5.80 - 5.85	5.90 - 6.00	+0.10 ถึง 0.15		
- จ.สุราษฎร์ธานี	กก.	2.90 - 3.20	5.75 - 6.00	5.80 - 6.05	+0.05		
- จ.ชุมพร	กก.	3.20 - 3.40	5.90 - 6.00	5.90 - 6.20	+0.20		
- จ.ตรัง	กก.	3.00 - 3.15	-	5.80 - 6.00			
- จ.สตูล	กก.	3.00 - 3.30	5.40 - 5.60	5.50 - 5.70	+0.10		
คุณภาพ เปอร์เซนต์น้ำมัน (15%)	กก.	2.64 - 3.05	5.16 - 5.70	5.20 - 5.80	+0.04 ถึง 0.10		น้ำมันปาล์มดิบ ผลกระทบจากราคาน้ำมันปาล์มดิบในตลาดมาเลเซีย อยู่ในระดับสูงและราคาผลปาล์มปรับตัวสูงขึ้นอีก ขณะเดียวกับ ที่โรงสกัดต่างเปิดดำเนินการโดยทั่วไปแล้ว จึงมีการแจ้งปรับ ราคาจำหน่ายน้ำมันปาล์มดิบสูงขึ้นและมีคำสั่งซื้ออย่างต่อเนื่อง ทั้งเพื่อการบริโภคและเพื่อพลังงานทางเลือกใหม่ ระดับราคา จึงเคลื่อนไหวโน้มสูงขึ้น และมีแนวโน้มจะสูงขึ้นอีกในช่วงต่อไป
- จ.กระบี่	กก.	2.95	5.40	5.50	+0.10		
- จ.สุราษฎร์ธานี	กก.	2.64	5.16	5.20	+0.04		
- จ.ชุมพร	กก.	3.00	5.70	5.70			
- จ.ตรัง	กก.	3.05	-	5.80			
- จ.สตูล	กก.	3.00	5.40	5.50	+0.10		
คุณภาพ เปอร์เซนต์น้ำมัน (17%)	กก.	3.20 - 3.40	5.60 - 6.00	5.70 - 6.20	+0.10 ถึง 0.20	สำหรับราคาน้ำมันปาล์มดิบในตลาดมาเลเซีย อยู่ที่ 3,105 ริงกิต/ตัน หรือ กก.ละ 31.52 บาท (2 ม.ค.51)	
- จ.กระบี่	กก.	3.25	5.85	6.00	+0.15		
- จ.สุราษฎร์ธานี	กก.	3.20	6.00	6.05	+0.05		
- จ.ชุมพร	กก.	3.40	6.00	6.20	+0.20		
- จ.ตรัง	กก.	3.15	-	6.00			
- จ.สตูล	กก.	3.30	5.60	5.70	+0.10		
ผลปาล์มร่วง จ.ชุมพร	กก.	3.90 - 4.10	7.40 - 8.20	7.40 - 8.20		อนึ่ง ภาวะตลาดน้ำมันปาล์มสำเร็จรูป สินค้าในตลาด เริ่มลดน้อยลง ได้ข่าวว่ามีการจะขอปรับราคาจำหน่ายเพิ่มขึ้นอีก ประกอบกับมีการขอนำเข้าจากต่างประเทศด้วย	
น้ำมันปาล์มดิบ (ราคาซื้อขายทั่วไปส่งมอบถึงผู้ซื้อ)							
- เกรด A (น้ำมันจากเปลือก)	กก.	18.50 - 18.75	34.00 - 34.25	34.75 - 35.00	+0.75		
- เกรด B (น้ำมันรวม)	กก.	17.50 - 17.75	33.00 - 33.25	33.75 - 34.00	+0.75		
น้ำมันเมล็ดในปาล์มดิบ	กก.	18.75 - 19.25	35.00 - 36.00	35.00 - 36.00			


รายการ	หน่วย บาท	ราคาขายส่ง			+ เพิ่มขึ้น - ลดลง	ภาวะการค้า
		ราคาวันนี้ปีก่อน	ราคาวันก่อน	ราคาวันนี้		
		3 ม.ค. 50	2 ม.ค. 51	3 ม.ค. 51		
น้ำมันปาล์มบริสุทธิ์ *(ราคาซื้อขายทั่วไปส่งมอบถึงผู้ซื้อ)						
- โอเลอิน	กก.	22.17 - 23.29	36.75 - 38.24	36.75 - 38.24		
- สเตอริน	กก.	16.00 - 16.25	29.50 - 30.00	29.50 - 30.00		
น้ำมันปาล์มสำเร็จรูป (ราคารวม VAT)						
- ราคาขายส่ง (โรงกลั่นส่งมอบถึงยี่ป้า)						
- ชนิดบรรจุปีบ 12.50 กก.	กก.	28.00- 29.20	43.60 - 45.20	43.60 - 45.20		
- ตรามรกต	ปีบ	350	550	550		
- ตราหยก	ปีบ	365	565	565		
- ตราโอลีน	ปีบ	360	545	545		
- ตราเกสร	ปีบ	365	565	565		
- ชนิดบรรจุขวด 1 ลิตร (12 ขวด/หีบ)	ขวด	27.50 - 28.75	41.67 - 43.33	41.67 - 43.33		
- ตรามรกต	หีบ	345	500	500		
- ตราหยก	หีบ	330	520	520		
- ตราโอลีน	หีบ	340	500	500		
- ตราเกสร	หีบ	330	515	515		
- ราคาขายปลีก ในตลาดกรุงเทพฯ						
- ชนิดบรรจุปีบ	กก.	30 - 33	45 - 47	45 - 47		
- ชนิดบรรจุขวด 1 ลิตร	ขวด	30 - 34	43.50	43.50		
หมายเหตุ : * น้ำมันปาล์มบริสุทธิ์เป็นราคาไม่รวม VAT						


น้ำมันปาล์มตลาดมาเลเซีย
ณ วันที่ 2 มกราคม 2551
น้ำมันปาล์มดิบ ส่งมอบเดือน มกราคม 2551
ราคาเฉลี่ยตันละ 3,105 ริงกิตหรือ กก.ละ 31.52 บาท
โอเลอิน ส่งมอบเดือน มกราคม 2551
ราคาเฉลี่ยตันละ \$ 995 หรือ กก.ละ 33.44 บาท
RBD สเตอริน ส่งมอบเดือน มกราคม 2551
ราคาเฉลี่ยตันละ \$ 935 หรือ กก.ละ 31.42 บาท
อัตราแลกเปลี่ยน US\$ = 33.6060 บาท (อัตรากลาง)
1 ริงกิต = 10.1519 บาท (อัตรากลาง)

รายงานการติดตามภาวะและราคา "วัตถุดิบอาหารสัตว์" ในตลาดกรุงเทพมหานคร
 ประจำวันที่ 3 มกราคม 2551

Agri_35 รายงาน รายงาน 4041

รายการสินค้า	หน่วย บาท	ปีก่อน วันนี้ 3 ม.ค. 50	ปีนี้ (2551)		+ เพิ่ม - ลด	สถานการณ์
			วันก่อน 28 ธ.ค.50	วันนี้ 3 ม.ค. 51		
ปลาป่น						ปลาป่น ราคาทรงตัว สำหรับปลาป่นเกรดกุ้ง ราคา กก.ละ 29.80 บาท กากถั่วเหลือง ราคาสูงขึ้นตามราคาในตลาดต่างประเทศ จากการลดพื้นที่เพาะปลูกถั่วเหลืองของโลกลดลง และหันไปปลูก ข้าวโพดที่มีราคาสูงกว่าทดแทน สำหรับ กากถั่วเหลืองนำเข้า โปรตีนร้อยละ 46 - 48 ไม่มีสินค้าจำหน่ายเนื่องจากหมดสต็อก
โปรตีนร้อยละ 60 ขึ้นไป กลิ่นเบอร์ 1	กก.	23.50	29.10	29.10		
โปรตีนร้อยละ 60 ลงมา กลิ่นเบอร์ 1	กก.	22.80	28.40	28.40		
โปรตีนร้อยละ 60 ขึ้นไป กลิ่นเบอร์ 2	กก.	21.90	26.50	26.50		
โปรตีนร้อยละ 60 ลงมา กลิ่นเบอร์ 2	กก.	21.10	25.60	25.60		
โปรตีนร้อยละ 60 ขึ้นไป กลิ่นเบอร์ 3	กก.	19.50	25.50	25.50		
โปรตีนร้อยละ 60 ลงมา กลิ่นเบอร์ 3	กก.	18.60	24.60	24.60		
หัวปลา โปรตีนร้อยละ 45 - 51.99	กก.	18.80	26.20	26.20		
ปลาขาย โปรตีนร้อยละ 60	กก.	17.80	24.30	24.30		
กากถั่วเหลือง						
นำเข้า โปรตีนร้อยละ 42-45	กก.	9.95 - 10.05	14.90 - 15.00	15.35 - 15.45	+0.45	
นำเข้า โปรตีนร้อยละ 46-48	กก.	-	15.65 - 15.85	-		
ผลิตในประเทศ (เมล็ดในประเทศ)	กก.	10.70 - 10.80	-	-		
ผลิตในประเทศ (เมล็ดนำเข้า)	กก.	10.35 - 10.45	16.00 - 16.10	16.40 - 16.50	+0.40	
เมล็ดถั่วเหลือง						
เกรดสกัดน้ำมัน (สกัดน้ำมันความชื้นไม่เกิน 13%)	กก.	11.50	17.00 - 17.25	17.00 - 17.25		

ผู้รายงาน.....
 (นางลัดดา บุญมา)

ผู้ตรวจ.....
 (นางอมราพร อินทร์แมน)

รายงานการติดตามภาวะและราคา "สัตว์น้ำ" ในตลาดกรุงเทพมหานคร
 ประจำวันที่ 3 มกราคม 2551

บาท : ก.ก.

รายการ	ราคาขายส่ง			+ เพิ่ม - ลดลง	ราคาขายปลีกตลาด กทม.			+ เพิ่ม - ลดลง	ภาวะการค้า
	ปีก่อน 3 ม.ค. 50	วันก่อน 28 ธ.ค. 50	วันนี้ 3 ม.ค. 51		ปีก่อน 3 ม.ค. 50	วันก่อน 28 ธ.ค. 50	วันนี้ 3 ม.ค. 51		
กุ้งขาว	ตลาดกลางสมุทรสาคร								สัตว์น้ำ ราคาขายส่งสัตว์น้ำขององค์การ สะพานปลาเปลี่ยนแปลงตามปริมาณ และ คุณภาพของสินค้าที่ส่งเข้าตลาด หมายเหตุ เนื่องจากเป็นช่วงเทศกาลปีใหม่ ตลาดกลางสมุทรสาคร หยุดแจ้งราคากุ้งขาว ตั้งแต่วันที่ 28 ธ.ค. 50 - 4 ม.ค. 51
- (40 ตัว/กก.)	-	-	-		220 - 240	200 - 220	200 - 220		
- (50 ตัว/กก.)	-	-	-		190 - 210	170 - 180	170 - 180		
- (60 ตัว/กก.)	-	-	-		160 - 170	150 - 160	150 - 160		
- (70 ตัว/กก.)	-	-	-		145 - 150	140 - 150	140 - 150		
- (80 ตัว/กก.)	-	-	-		140 - 145	130 - 140	130 - 140		
	องค์การสะพานปลา								
กุ้งก้ามกราม (กลาง)									
- (บ่อเลี้ยงไทย 15-16 ตัว/กก.)	200 - 240	155 - 200	150 - 170	-5 ถึง -30	230 - 280	240 - 260	240 - 260		
ปลาหมึกกล้วยคละ	60 - 95	75 - 90	50 - 70	-20 ถึง -25	110 - 130	110 - 120	110 - 120		
ปลาหมึกกระดองคละ	60 - 100	85 - 95	60 - 90	-5 ถึง -25	110 - 130	110 - 120	110 - 120		
หอยแครงคละ	20 - 45	18 - 35	15 - 25	-3 ถึง -10	40 - 55	40 - 55	40 - 55		
หอยลายคละ	30 - 65	30 - 65	30 - 40	- 25	70 - 90	70 - 80	70 - 80		
หอยแมลงภู่คละ	12 - 35	22 - 28	13 - 18	-9 ถึง -10	30 - 40	30 - 35	30 - 35		
ปลาทุสด (9-12 ตัว/กก.)	40 - 55	41 - 50	40 - 50	- 1	50 - 80	50 - 70	50 - 70		
ปลาช่อน	60 - 95	85 - 100	80 - 90	-5 ถึง -10	100 - 120	100 - 120	100 - 120		
ปลาดุก (บึกอูย)	20 - 40	22 - 35	30 - 35	+ 8	50 - 55	45 - 50	45 - 50		
ปลานิล	8 - 40	28 - 35	28 - 30	- 5	35 - 55	40 - 55	40 - 55		

ผู้ตรวจ.....

(นางอมราพร อินทร์แมน)

ผู้รายงาน.....


(นางจริย์ สมชีพ)

รายงานการติดตามภาวะตลาด ยางพารา

ประจำวันที่ 3 มกราคม 2551

รายการ	หน่วย บาท	วันนี้ปีก่อน	ราคาก่อน	ราคาวันนี้	+ เพิ่มขึ้น	ภาวะการค้า
		3 ม.ค. 50	2 ม.ค. 51	3 ม.ค. 51	- ลดลง	
ยางแผ่นดิบชั้น 3						ยางพารา ราคาเคลื่อนไหวตามความต้องการของตลาด ต่างประเทศ
ราคาเกษตรกรขายได้						
- จ.สุราษฎร์ธานี	กก.	62.50	76.50	77.00	+0.50	
- จ.สงขลา	กก.	61.90	77.75	77.75	-	
- จ.นครศรีธรรมราช	กก.	61.60	77.30	76.60	-0.70	
ราคากลาง						
- จ.สุราษฎร์ธานี	กก.	63.05	78.98	79.25	+0.27	
- จ.สงขลา	กก.	63.66	79.56	79.58	+0.02	
- จ.นครศรีธรรมราช	กก.	63.01	79.49	79.25	-0.24	
ยางแผ่นรมควันชั้น 3						
ราคา FOB ชั้น 3 กรุงเทพ	กก.	72.00	87.40	87.40	-	



ผู้รายงาน.....


(นางสาวพินชา กระบี่ทอง)

รายงานการติดตามภาวะตลาดสินค้าในกรุงเทพมหานคร

○ วันที่ 3 มกราคม 2551 สิบเวลา 9.00 - 12.00 น. ○

หน่วย : บาท/กก

ลำดับ ที่	รายการ	ราคาขายส่ง (ตลาดปากคลอง)				ราคาขายปลีก (ตลาดทั่วไป)								สถานการณ์
		ผล			เปลี่ยนแปลง +เพิ่ม -ลด	ผล			เปลี่ยนแปลง +เพิ่ม -ลด	คิด			เปลี่ยนแปลง +เพิ่ม -ลด	
		วันเฝ้าก่อน 3 มค.50	วันก่อน 2 มค.51	วันนี้ 3 มค.51		วันเฝ้าก่อน 3 มค.50	วันก่อน 2 มค.51	วันนี้ 3 มค.51		วันเฝ้าก่อน 3 มค.50	วันก่อน 2 มค.51	วันนี้ 3 มค.51		
ผักใบ														
1	ผักคะน้า	8-12	18-22	20-25	+2ถึง3	18-20	25-28	28-30	+2ถึง3	25-30	30-35	35-40	+5	ผักคะน้า ผักบุ้งจีนและกะหล่ำดอก ราคาปรับตัวสูงขึ้น ปริมาณสินค้ามีเข้าสู่ตลาดน้อย เนื่องจากเกษตรกรบางรายหยุดทำการต่อเนื่องในเทศกาลปีใหม่
2	ผักบุ้งจีน	20-25	10-15	15-18	+3ถึง5	30-35	15-20	20-25	+5	38-40	20-25	28-30	+5ถึง8	
3	ผักกวางตุ้ง	6-10	12-15	12-15		15-18	18-20	18-20		20-25	22-25	22-25		
4	ผักกาดหอม	50-60	15-18	15-18		60-65	18-20	18-20		68-70	22-25	22-25		
5	ผักกาดขาวปลี	10-12	6-8	6-8		18-20	12-15	12-15		22-25	20-25	20-25		
6	กะหล่ำปลี	10-12	5-8	5-8		15-18	12-14	12-14		20-25	15-20	15-20		
7	ผักชี*	35-40	120-150	120-150		3-4	15-16	15-16		5-6	17-18	17-18		
8	ต้นหอม*	20-25	25-30	25-30		3-4	4-5	4-5		5-6	6-7	6-7		
9	ขึ้นฉ่าย*	30-35	60-70	60-70		4-5	7-8	7-8		6-7	9-10	9-10		
ผักผล														
1	มะระจีน	20-22	16-20	16-20		25-28	22-25	22-25		30-32	28-30	28-30		
2	มะเขือเทศสีดา	35-40	8-10	8-10		40-45	12-15	12-15		48-50	20-25	20-25		
3	มะเขือเทศผลใหญ่	30-35	6-8	6-8		38-40	12-15	12-15		45-50	18-22	18-22		
4	มะเขือเจ้าพระยา	18-20	12-15	12-15		25-30	20-25	20-25						
5	ถั่วฝักยาว	35-40	30-35	30-35		40-45	35-40	35-40		48-50	45-50	45-50		
6	แตงกวา	10-12	8-15	8-15		15-18	15-18	15-18		20-25	20-25	20-25		
7	ฟักเขียว	6-9	5-8	5-8		10-12	10-14	10-14		15-20	15-20	15-20		
8	พริกสดชี้ฟ้า*	30-35	15-20	15-20		4-5	3-4	3-4						
9	พริกชี้หนู (จินดา)*	45-50	30-35	30-35		7-8	4-5	4-5						
10	มะนาวแป้น (เบอร์ 1-2)/ผล	2.30-2.80	1.30-1.70	1.30-1.70		2.75-3.00	1.75-2.00	1.75-2.00						
	(เบอร์ 3-4)/ผล	1.50-2.00	0.70-1.00	0.70-1.00		2.00-2.50	1.00-1.50	1.00-1.50						
ผักหัว														
1	กะหล่ำดอก	10-12	8-12	14-17	+5ถึง6	15-20	15-20	20-25	+5	25-28	22-25	28-30	+5ถึง6	 (นางสกุลรัตน์ จันทน์ประทีป) (ผู้รายงาน)
2	หัวผักกาด	10-12	6-10	6-10		16-18	12-15	12-15		20-22	20-25	20-25		
ผักน้ำ														
1	ผักกะเจต** (1 กำ)	24-25	16-20	16-20		30-35	20-25	20-25						 (นางสาวผลึกา สุวรรณลักษณ์) (ผู้ตรวจ)
2	ผักบุ้งไทย** (10 กำ)	60-70	60-70	60-70		7-8	7-8	7-8						
อื่น ๆ														
1	หน่อไม้ฝรั่ง	50-55	50-60	50-60		55-60	65-70	65-70		62-65	75-80	75-80		
2	ข้าวโพดฝักอ่อน	30-32	28-30	28-30		35-40	32-35	32-35						

หมายเหตุ * ราคาขายปลีก หน่วย : บาท/ขีด

**ราคาขายปลีก หน่วย : บาท/กำ

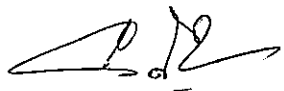
รายงานการติดตามภาวะตลาด "ผลไม้" ในกรุงเทพมหานคร

ประจำวันที่ 3 มกราคม 2551

รายการ	หน่วย บาท	ราคาขายส่ง			+ เพิ่มขึ้น - ลดลง	ราคาขายปลีก			+ เพิ่มขึ้น - ลดลง	ภาวะการค้า
		ปีก่อน 3 ม.ค.50	วันก่อน 28 ธ.ค. 50	วันนี้ 3 ม.ค.51		ปีก่อน 3 ม.ค.50	วันก่อน 28 ธ.ค. 50	วันนี้ 3 ม.ค.51		
1. ส้มเขียวหวาน										
เบอร์ 6	กก.	18 - 22	16 - 17	16 - 22	+5	25 - 30	28 - 30	30 - 35	+2 ถึง 5	ส้มเขียวหวาน ภาวะการค้าโดย ทั่วไปคล่องตัวขึ้น เนื่องจากความ ต้องการของตลาดมีเพิ่มขึ้นในช่วง เทศกาลปีใหม่ ส่งผลให้ราคาจำหน่าย ปรับตัวสูงขึ้น
เบอร์ 5	กก.	13 - 16	12 - 13	13 - 15	+1 ถึง 2	20 - 23	22 - 25	25 - 28	+3	
เบอร์ 4	กก.	10 - 12	9 - 11	10 - 11	+1	18 - 20	18 - 20	18 - 22	+2	
2. ส้มโอ										
พันธุ์ทองดี ใหญ่	ผล	30 - 35	25 - 30	25 - 30		35 - 40	30 - 35	30 - 35		
พันธุ์ทองดี เล็ก	ผล	20 - 25	18 - 20	18 - 20		25 - 30	20 - 25	20 - 25		
3. มะละกอแขกดำ	กก.	15 - 17	18 - 25	18 - 25		20 - 25	25 - 30	25 - 30		
4. แดงโมพันธุ์กินรี	กก.	12 - 13	13 - 14	13 - 14		15 - 20	18 - 20	18 - 20		
5. กล้วยหอมทอง(ใหญ่)	ผล.	2.00 - 2.50	2.00 - 2.50	2.00 - 2.50		2.50 - 3.00	2.50 - 3.00	2.50 - 3.00		
6. กล้วยน้ำว้า	หวี	15 - 18	15 - 20	15 - 20		18 - 25	18 - 25	18 - 25		
7. กล้วยไข่ (ใหญ่)	หวี	20 - 22	16 - 20	16 - 20		22 - 28	25 - 30	25 - 30		
กล้วยไข่ (กลาง)	หวี	14 - 18	12 - 15	12 - 15		15 - 20	18 - 20	18 - 20		
8. ฝรั่ง สาลี (คละ)	กก.	12 - 13	15 - 18	15 - 18		15 - 18	18 - 20	18 - 20		
ฝรั่ง (คัด)	กก.	18 - 20	20 - 22	20 - 22		20 - 25	22 - 25	22 - 25		
9. สับปะรดศรีราชา										
เบอร์ 1	กก.	7.00 - 8.00	10.00 - 12.00	10.00 - 12.00		14 - 15	15 - 17	15 - 17		
เบอร์ 2	กก.	6.00 - 7.00	8.00 - 9.00	8.00 - 9.00		12 - 13	13 - 14	13 - 14		
เบอร์ 3	กก.	5.00 - 6.00	6.00 - 7.00	6.00 - 7.00		10 - 12	10 - 12	10 - 12		

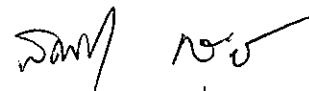
รายการ	หน่วย บาท	ราคาขายส่ง			+ เพิ่มขึ้น - ลดลง	ราคาขายปลีก			+ เพิ่มขึ้น - ลดลง	ภาวะการค้า
		ปีก่อน	วันก่อน	วันนี้		ปีก่อน	วันก่อน	วันนี้		
		3 ม.ค.50	28 ธ.ค. 50	3 ม.ค.51		3 ม.ค.50	28 ธ.ค. 50	3 ม.ค.51		
10.อรุ่นพันธุ์ไวท์มะละกา (เบอร์ยอด)	กก.	50 - 55	50 - 58	50 - 58		60 - 65	65 - 75	65 - 75		
11.มะม่วงน้ำดอกไม้ (เบอร์ 0)	กก.	-	45 - 50	45 - 50		-	50 - 55	50 - 55		
(เบอร์ 1)	กก.	-	32 - 35	32 - 35		-	40 - 45	40 - 45		

ผู้ตรวจ



(นางสาวผลิกา สุวรรณลักษณ์)

ผู้รายงาน



(นางสาวพินชา กระปี่ทอง)