

**ภาวะตลาดสินค้าข้าว ประจำวันที่ 11 กุมภาพันธ์ 2551**

ชนิด	สัปดาห์ก่อน	วันนี้อย่างก่อน	วันก่อน	วันนี้	เปรียบเทียบ วันนี้/วันก่อน
	ต่ำ-สูง	9 ก.พ. 50	8 ก.พ. 51	11 ก.พ. 51	
<b>ข้าวเปลือกเจ้าหน้าปี 5% ปี 2550/51</b> (ราคาปรับจํานำ ปี 2550/51 6,600 บาท/ตัน ชนิดสีเป็นข้าวสาร 5%)					
จังหวัดนครสวรรค์	7.00-7.10		7.00-7.10	7.00-7.10 (10ก.พ.51)	
จังหวัดพิษณุโลก	7.50-8.20	6.20-6.30	7.80-8.20	7.80-8.20	
จังหวัดสุพรรณบุรี	7.30-8.10	6.50-6.60	8.00-8.10	8.00-8.10	
จังหวัดปทุมธานี	7.60-8.20	6.40-6.50	8.10-8.20	8.10-8.20	
<b>ข้าวเปลือกหอมมะลิ ปี 2550/51</b> (ราคาปรับจํานำ ปี 2550/51 9,000 - 9300 บาท/ตัน สีได้ตันข้าว 36-42 กรัม)					
จังหวัดอุดรธานี	11.60-11.80	8.80-9.00	11.60-11.80	<b>11.80-12.00</b>	<b>+ 0.20</b>
จังหวัดสุรินทร์	12.10-12.30	8.60-8.70	12.20-12.30	12.20-12.30	
<b>ข้าวเปลือกหอมจังหวัด ปี 2550/51</b> (ราคาปรับจํานำ ปี 2550/51 7,500-7,800 บาท/ตัน สีได้ตันข้าว 34-40 กรัม)					
จังหวัด (นครสวรรค์ พิษณุโลก อุดรดิตถ์)	9.80-10.00	8.00-8.20	9.90-10.00	9.90-10.00	
<b>ข้าวเปลือกหอมปทุมธานี ปี 2550/51</b> (ราคาปรับจํานำ ปี 2550/51 6,900 - 7,200 บาท/ตัน สีได้ตันข้าว 36-42 กรัม)					
จังหวัดสุพรรณบุรี	7.70-8.60	7.30-7.50	8.40-8.60	8.40-8.60	
<b>ข้าวเปลือกเหนียวเมล็ดยาว ปี 2550/51</b> (ราคาปรับจํานำ ปี 2550/51 8,100 บาท/ตัน)					
จังหวัดอุดรธานี	8.40-8.60	11.20-11.40	8.40-8.60	<b>8.60-8.80</b>	<b>+ 0.20</b>
<b>ข้าวสาร</b>					
ข้าวขาว 100% ชั้น 2 (ใหม่)	13.95-14.05	10.75-10.80	14.00-14.05	14.00-14.05	
ข้าวขาว 5% (ใหม่)	13.50-13.60	10.45-10.50	13.55-13.60	13.55-13.60	
ปลายข้าว เอ.วัน .เลิศ (ใหม่)	13.05-13.20	8.55-8.60	13.15-13.20	13.15-13.20	
ข้าวนึ่ง 100%	14.50-14.60	10.60-10.70	14.55-14.60	14.55-14.60	
ปลายข้าวนึ่ง เอ.วัน	9.95-10.00	7.35-7.40	9.95-10.00	9.95-10.00	
ข้าวหอมมะลิ 100% ชั้น 2	22.40-22.50	17.80-18.00	22.40-22.50	22.40-22.50	
ข้าวใหม่	22.40-22.50	17.80-18.00	22.40-22.50	22.40-22.50	
ปลายข้าวหอมมะลิ	14.35-14.50	9.00-9.10	14.45-14.50	14.45-14.50	
ข้าวใหม่	14.35-14.50	9.15-9.20	14.45-14.50	14.45-14.50	
ข้าวหอมจังหวัด		17.30-17.50			
ข้าวใหม่	20.80-21.00	16.80-17.00	20.90-21.00	20.90-21.00	
ข้าวหอมปทุมธานี	17.45-17.50	14.30-14.50	17.45-17.50	17.45-17.50	
ข้าวใหม่	17.45-17.50	13.80-14.00	17.45-17.50	17.45-17.50	
ปลายข้าวหอมปทุมธานี	13.85-14.00	8.60-8.70	13.95-14.00	13.95-14.00	
ข้าวใหม่	13.85-14.00	8.65-8.70	13.95-14.00	13.95-14.00	
ข้าวเหนียว 10% เมล็ดยาว	14.55-14.65	20.30-20.50	14.60-14.65	14.60-14.65	
ปลายข้าวเหนียว เอ.วัน	13.00-13.10	-	13.00-13.10	13.00-13.10	
ข้าวใหม่	13.00-13.10	16.30-16.50	13.00-13.10	13.00-13.10	
รำข้าวขาว	8.95-9.00	7.40-7.50	8.95-9.00	8.95-9.00	
<b>ข้าวสารขายปลีก</b>					
ข้าวหอมมะลิ	24.66-27.33	23.33-24.00	27.33-28.00	27.33-28.00	
ข้าวขาว 100%	17.33-18.66	15.33-16.66	17.33-18.66	17.33-18.66	
ข้าวเหนียว 10% เมล็ดยาว	22.00-23.33	20.00-20.66	22.00-23.33	22.00-23.33	

**สถานการณ์ทั่วไป**

- **ข้าวเปลือก** ข้าวเปลือกหอมมะลิ จ. อุดรธานี และข้าวเปลือกเหนียวเมล็ดยาว ราคาปรับสูงขึ้น เนื่องจากโรงสีมีความต้องการอย่างต่อเนื่อง จึงเสนอราคาปรับซื้อสูงเพื่อจูงใจให้นำออกจำหน่าย ปริมาณซื้อขาย ณ ท่าข้าวลาดยาวจังหวัดนครสวรรค์และตลาดกลางสินค้าเกษตร จังหวัดพิษณุโลก เมื่อวันที่ 10 กุมภาพันธ์ 2551 มีปริมาณ 231 และ 42 เมตริกตัน ตามลำดับ

- **ข้าวสาร** เปิดตลาดวันแรกหลังจากวันหยุดในช่วง เทศกาลตรุษจีน การตกลงซื้อขายมีปริมาณไม่มากนัก ระดับราคาซื้อขายยังทรงตัวอยู่ในเกณฑ์ดี

**ข้าวเปลือกภูมิภาค**  
**ประจำวันที่ 11 กุมภาพันธ์ 2551**

ชนิด	สัปดาห์ก่อน ต่ำ-สูง	จันทร์	อังคาร	พุธ	พฤหัสบดี	ศุกร์	สัปดาห์นี้ ต่ำ-สูง
------	------------------------	--------	--------	-----	----------	-------	-----------------------

บาท/1000 กก.

**ข้าวเปลือกเจ้าหน้าปี 5 % ปี 2550/51** (ราคารับจำนำ ปี 2550/51 6,600 บาท/ตัน ชนิดสีเป็นข้าวสาร 5 %)

จังหวัดนครสวรรค์	7000-7100	7000-7100 ✓					7000-7100
		(10ก.พ.51)					
วัดพิษณุโลก	7500-8200	7800-8200 ✓					7800-8200
จังหวัดสุพรรณบุรี	7300-8100	8000-8100					8000-8100
จังหวัดปทุมธานี	7600-8200	8100-8200					8100-8200

**ข้าวเปลือกหอมมะลิ ปี 2550/51** (ราคารับจำนำ ปี 2550/51 9,000 - 9,300 บาท/ตัน สีได้ตันข้าว 36-42 กรัม)

จังหวัดอุดรธานี	11600-11800	11800-12000 ✓					11800-12000
จังหวัดสุรินทร์	12100-12300	12200-12300 ✓					12200-12300

**ข้าวเปลือกหอมจังหวัด ปี 2550/51** (ราคารับจำนำ ปี 2550/51 7,500 - 7,800 บาท/ตัน สีได้ตันข้าว 34-40 กรัม)

จังหวัด นครสวรรค์ พิจิตร พิษณุโลก อุตรดิตถ์	9800-10000	9900-10000					9900-10000
--	------------	------------	--	--	--	--	------------

**ข้าวเปลือกหอมปทุมธานี ปี 2550/51** (ราคารับจำนำ ปี 2550/51 6,900 - 7,200 บาท/ตัน สีได้ตันข้าว 36-42 กรัม)

จังหวัดสุพรรณบุรี	7700-8600	8400-8600					8400-8600
-------------------	-----------	-----------	--	--	--	--	-----------

**ข้าวเปลือกเหนียวเมล็ดยาว ปี 2550/51** (ราคารับจำนำ ปี 2550/51 8,100 บาท/ตัน)

จังหวัดอุดรธานี	8400-8600	8600-8800 ✓					8600-8800
-----------------	-----------	-------------	--	--	--	--	-----------

กรมการค้าภายใน

สำนักส่งเสริมการค้าสินค้าเกษตร

ราคาขายส่งข้าว ผลิตภัณฑ์ และกระสอบป่าน

ในตลาดกรุงเทพมหานคร

ประจำวันที่ 11 กุมภาพันธ์ 2551

ชนิด	สีปาดหน้า ต่ำ-สูง	จันทร์	อังคาร	พุธ	พฤหัสบดี	ศุกร์	สีปาดหน้า ต่ำ-สูง
ขายส่งทั่วไป ความชื้นไม่เกิน 14% เป็นราคาตามตัวอย่างที่ผู้ส่งออกหรือผู้ค้าส่งรับซื้อจากโรงสีหรือซื้อผ่านนายหน้า (หยง) ที่ผู้ส่งออกรับซื้อด้วยเงินสด ไม่รวมกระสอบ (คำนวณราคาซื้อรวมกระสอบป่านชนิดบรรจุ 100 กก.หักด้วยราคากระสอบป่านใช้แล้วหนึ่งครั้ง) ส่งหน้าโรงเก็บข้าวของผู้ซื้อ							
ข้าวขาว 100% ชั้น 1	1390-1480	1470-1480					บาท/100 กก. 1470-1480
ข้าวใหม่	-	-					-
ข้าวขาว 100% ชั้น 2	1350-1440	1430-1440					1430-1440
ข้าวใหม่	1395-1405	1400-1405					1400-1405
ข้าวขาว 100% ชั้น 3	1310-1400	1390-1400					1390-1400
ข้าวใหม่	1385-1395	1390-1395					1390-1395
ข้าวขาว 5%	1295-1380	1375-1380					1375-1380
ข้าวใหม่	1350-1360	1355-1360					1355-1360
ข้าวขาว 10%	1275-1360	1355-1360					1355-1360
ข้าวใหม่	1345-1355	1350-1355					1350-1355
ข้าวขาว 15%	-	-					-
ข้าวใหม่	1340-1350	1345-1350					1345-1350
ข้าวขาว 25%	-	-					-
ข้าวใหม่	1335-1345	1340-1345					1340-1345
ปลายข้าวขาว เอ.วัน.เลิศ	1305-1320	1315-1320					1315-1320
ข้าวใหม่	1305-1320	1315-1320					1315-1320
ปลายข้าวขาว เอ.วัน.พิเศษ	1295-1310	1305-1310					1305-1310
ข้าวใหม่	1295-1310	1305-1310					1305-1310
ปลายข้าวขาว ซี.วัน*	1105-1115	1110-1115					1110-1115
ข้าวเหนียว กข. 6							
ข้าวใหม่	1545-1555	1550-1555					1550-1555
ข้าวเหนียว 10% เมล็ดยาว							
ข้าวใหม่	1455-1465	1460-1465					1460-1465
ข้าวเหนียว 10% เมล็ดสั้น							
ข้าวใหม่	1415-1425	1420-1425					1420-1425
ปลายข้าวเหนียว เอ.วัน	1300-1310	1300-1310					1300-1310
ข้าวใหม่	1300-1310	1300-1310					1300-1310
ข้าวหนึ่ง 100%	1450-1460	1455-1460					1455-1460
ข้าวหนึ่ง 5%	1400-1410	1405-1410					1405-1410
ปลายข้าวหนึ่ง เอ.วัน	995-1000	995-1000					995-1000
ข้าวหอมมะลิ							
100% ชั้น 1	2290-2300	2290-2300					2290-2300
ข้าวใหม่	2290-2300	2290-2300					2290-2300
100% ชั้น 2	2240-2250	2240-2250					2240-2250
ข้าวใหม่	2240-2250	2240-2250					2240-2250
ปลายข้าวหอมมะลิ	1435-1450	1445-1450					1445-1450
ข้าวใหม่	1435-1450	1445-1450					1445-1450
ข้าวหอมจังหวัด							
ข้าวใหม่	2080-2100	2090-2100					2090-2100
ข้าวหอมปทุมธานี	1745-1750	1745-1750					1745-1750
ข้าวใหม่	1745-1750	1745-1750					1745-1750
ปลายข้าวหอมปทุมธานี	1385-1400	1395-1400					1395-1400
ข้าวใหม่	1385-1400	1395-1400					1395-1400

หมายเหตุ\* ปลายข้าวขาว ซี.วัน. เป็นราคาที่สืบเพื่อใช้ในการคำนวณอัตราส่งมอบตามโครงการรับจำนำข้าวเปลือก

## ( 11 กุมภาพันธ์ 2551 )

ชนิด	สีปดาก่อน ต่ำ-สูง	จันทร์	อังคาร	พุธ	พฤหัสบดี	ศุกร์	สีปดาก่อน ต่ำ-สูง
รำข้าว	ราคาเงินสดไม่รวมกระสอบ ส่งมอบหน้าโรงเก็บข้าวของผู้ซื้อ						บาท/100 กก.
ขาว	895-900	895-900					895-900
นึ่ง	985-990	985-990					985-990
สกัด	695-700	695-700					695-700
กล้อง	20-25	20-25					20-25
ข้าวสาร							บาท/100 กก.
(ขายส่งให้ร้านขายปลีก)							บาท/100 กก.
ข้าวสารเจ้า							
100% (ข้าวหอม)	2300-2350	2300-2350					2300-2350
ข้าวใหม่	2200-2250	2200-2250					2200-2250
100%	1500-1550	1500-1550					1500-1550
ข้าวใหม่	1400-1450	1400-1450					1400-1450
5%	1350-1400	1350-1400					1350-1400
ข้าวใหม่	1250-1300	1250-1300					1250-1300
ข้าวสารเหนียว							
สันป่าตอง (เขี้ยววง)							
100% (ใหม่)	2450-2500	2450-2500					2450-2500
5% (ใหม่)	2050-2100	2050-2100					2050-2100
ข้าวสารเหนียว							
10% เมล็ดยาว(ใหม่)	1750-1800	1750-1800					1750-1800
10% เมล็ดสั้น(ใหม่)	1350-1400	1350-1400					1350-1400
ผลิตภัณฑ์ข้าว	ราคาเงินสด (กล้องละ 10 กิโลกรัม)						
แป้งข้าวเจ้าเหนียว							บาท/3 กล้อง
เจ้าไม่น้ำ(3กล้อง)	525-530	525-530					525-530
เหนียวไม่น้ำ(3กล้อง)	720-725	720-725					720-725
กระสอบป่าน (ทอในประเทศด้วยใยปอ) ขนาด 29 นิ้ว x 43 นิ้ว	ราคาเงินสดส่งมอบถึงร้านผู้ซื้อ						บาท/1 ใบ
ใหม่	34.25-35.50	34.25-35.50					34.25-35.50
ใช้แล้ว -ไม่มีตรา	25.70-26.75	25.70-26.75					25.70-26.75
- มีตรา	17.50-20.50	17.50-20.50					17.50-20.50

ราคาขายปลีกข้าวสารในตลาดกรุงเทพฯ ฯ  
 ประจำวันที่ 11 กุมภาพันธ์ 2551

บาท/15 กก.

ชนิด	สัปดาห์ก่อน ต่ำ-สูง	จันทร์	อังคาร	พุธ	พฤหัสบดี	ศุกร์	สัปดาห์นี้ ต่ำ-สูง
<b>100% (ข้าวหอม)</b>							
ร้านค้าปลีกทั่วไป	410-420	410-420					410-420
ข้าวใหม่	370-390	370-390					370-390
<b>ข้าวสารเจ้า 100%</b>							
ร้านค้าปลีกทั่วไป	260-280	260-280					260-280
ข้าวใหม่	230-250	230-250					230-250
<b>ข้าวสารเจ้า 5%</b>							
ร้านค้าปลีกทั่วไป	220-240	220-240					220-240
ข้าวใหม่	200-210	200-210					200-210
<b>ข้าวสารเหนียว</b>							
<b>    สันป่าตอง (เขี้ยววง)</b>							
100%	470-480	470-480					470-480
5%	410-420	410-420					410-420
10% เมล็ดยาว	330-350	330-350					330-350
10% เมล็ดสั้น	300-320	300-320					300-320


กรมการค้าภายใน

สำนักส่งเสริมการค้าสินค้าเกษตร

โทร. 0 2547 5400

## สถานการณ์ทั่วไป

- ข้าวเปลือก ข้าวเปลือกหอมมะลิ จ. อุตรดิตถ์ และข้าวเปลือกเหนียวเมล็ดยาว ราคาปรับสูงขึ้น เนื่องจากโรงสีมีความต้องการอย่างต่อเนื่อง จึงเสนอราคารับซื้อสูงเพื่อจูงใจให้นำออกจำหน่าย
- ข้าวสาร เปิดตลาดวันแรกหลังจากวันหยุดในช่วง เทศกาลตรุษจีน การตกลงซื้อขายมีปริมาณไม่มากนัก ระดับราคาซื้อขายยังทรงตัวอยู่ในเกณฑ์ดี



(นางประชุม กษมาประพตน์)

ผู้รายงาน



ข้าวเปลือกเจ้าหน้าปี 5% ปี 2550/51

แหล่งราคา	2551		กุมภาพันธ์ 2551																										
	ม.ค.	เฉลี่ย	1	3	4	5	6	7	8	10	11	12	13	14	15	17	18	19	20	21	22	24	25	26	27	28	29		
ตลาดกลางท่าข้าวลาดยาว	6773	6773	7050	7050	7050	7050	7050	7050	7050	7050																			
จ. พิษณุโลก	6836	6836	7350		7350	8000	8000	8000	8000		8000																		
จ. สุพรรณบุรี	7132	7132	7250		7350	7650	7850	7850	8050		8050																		
จ. ปทุมธานี	7268	7268	7650		7650	7950	7950	8150	8150		8150																		
เฉลี่ย	7002	7002	7325	7050	7350	7663	7713	7763	7813	7050	8067																		
			ราคารับจำนำ ปี 2550/51 6,600 บาท/ตัน																										

ข้าวเปลือกเจ้าหน้าปี 25% ปี 2550/51

แหล่งราคา	2551		กุมภาพันธ์ 2551																										
	ม.ค.	เฉลี่ย	1	3	4	5	6	7	8	10	11	12	13	14	15	17	18	19	20	21	22	24	25	26	27	28	29		
ตลาดกลางท่าข้าวลาดยาว	5727	5727	6250	6250	6250	6250	6250	6250	6250	6250																			
จ. พิษณุโลก																													
จ. ปทุมธานี	6568	6568	6950		6950	7250	7250	7450	7450		7450																		
เฉลี่ย	6148	6148	6600	6250	6600	6750	6750	6850	6850	6250	7450																		
			ราคารับจำนำ ปี 2550/51 6,100 บาท/ตัน																										



ข้าวเปลือกหอมมะลิ ปี 2550/51

หน่วย บาท/ตัน

แหล่งราคา	2551	กุมภาพันธ์ 2551																					
	ม.ค.	เฉลี่ย	1	4	5	6	7	8	11	12	13	14	15	18	19	20	21	22	25	26	27	28	29
จังหวัดอุดรธานี	10650	10650	11500	11700	11700	11700	11700	11700	11700	11900													
จังหวัดสุรินทร์	10350	10350	11950	12150	12150	12250	12250	12250	12250	12250													
เฉลี่ย	10500	10500	11725	11925	11925	11975	11975	11975	11975	12075													

ราคาปรับจํานำ ปี 2550/51 9,000 บาท/ตัน

ข้าวเปลือกเหนียว 10 % เมล็ดยาว ปี 2550/51

แหล่งราคา	2551	กุมภาพันธ์ 2551																					
	ม.ค.	เฉลี่ย	1	4	5	6	7	8	11	12	13	14	15	18	19	20	21	22	25	26	27	28	29
จังหวัดอุดรธานี	8691	8691	8500	8500	8500	8500	8500	8500	8500	8700													

ราคาปรับจํานำ ปี 2550/51 8,100 บาท/ตัน

ราคาข้าวสารบรรจุถุงที่ห้างสรรพสินค้าจำหน่าย

ประจำวันที่ 8 กุมภาพันธ์ 2551

บาท / ถุง

ชนิด	หน่วย	ราคา หน้าถุง	ท็อป	บิกซี	สหกรณ์กรุงเทพ	เทสโก้	เดอะมอลล์
ข้าวหอมมะลิ 100% บัวทิพย์	5 กก.	160				119	
สุรินทร์ทิพย์	5 กก.	160	145		134		145
หงษ์ทอง (แดง) ใหม่/เก่า	5 กก.	160	153/150	147/143	135 (ใหม่)	132 (เก่า)	142 (ใหม่)
มาบุญครอง (แดง)	5 กก.	160	135	**129	137	129	139.50
เกษตร (แดง)	5 กก.	140/(155)	**128	130	(137)	123	
เกษตร (เขียว)	5 กก.	135/(140)	**125	124	(131)	123	134
เบญจรงค์	5 กก.	160	125	**97		119**97	114
นั้ตรทอง (แดง)	5 กก.	150	143	135	129		149
นั้ตรอุบล (เหลือง)	5 กก.	130	***128	126	118		120
นั้ตรเพชร	5 กก.	160	135				
แสนดี (ดินสยาม)	5 กก.	160			118		140
บัณฑิตน้อย	5 กก.	160					122
ทุ่งกุลา	5 กก.	170	**155	**125	154		148
โคโค	5 กก.	165	142				119
ปิ่นเงินเพชร	5 กก.	180	179	**89			
สุพรรณหงษ์	5 กก.	135	119	125			98
ไทไท	5 กก.	165	155				161
ดอกเก๊กฮวย	5 กก.	150	139				135
ดอกบัว	5 กก.	145	129	118			
เทสโก้	5 กก.	135				109	
ส เขมราชู	5 กก.	220	179				
อิมทิพย์ (วิถีไทย)	5 กก.	165	**129				
อิมทิพย์ (กินรี)	5 กก.	165	**145			109	
เพื่อนไทย	5 กก.	140	106				124.50
# ท็อป	5 กก.	150	130				
ช้างทิพย์	4 กก.	160	133			117	
ชนานันท์	5 กก.	180	178		102		
บัวทอง	5 กก.	160	119	119			116
รัญญูรักษ์	5 กก.	160			123		121
พนมรุ้ง	5 กก.	160			124	128	
ฉลาดชิม	5 กก.	110			106		
โฮมเฟรสมาร์ท	5 กก.	150					135
ช้างเผือก	5 กก.	150	126				125
โกเดินเซฟ	5 กก.	150	119				
บั้งไฟ	5 กก.	160	145				
ตราดาว	5 กก.	160	145				
บุรีมาศ	5 กก.	160	***145				
สามเกล	5 กก.	160	145				
นกทาคุ	5 กก.	160	**119				
ทวิชัย	5 กก.	160	145				
ข้าวหอมมะลิ 5%							
หงษ์ทอง (เขียว)	5 กก.	145	***142	133	135		127
แสนดี (หอมทุ่งกุลา)	5 กก.	135	**109		116		114

\* ข้อ 1 แถบ 1

\*\* จัดรายการพิเศษ

\*\*\* ราคาปรับสูงขึ้น

ชนิด	หน่วย	ราคา หน้าถุง	ท๊อป	บักชี	สารเคมี/กรูมทราฟ	เทสโก	เดอะมอลล์
หอมมะลิ 10%							
เซฟ	5 กก.		109				
หงษ์ทอง (ส้ม)	5 กก.	125	116	123	123		117
เกษศร (ม่วง)	5 กก.	120	109		116		113
# อิมทิพย์ (เขียว)	5 กก.	150	94			-	
# คุ่มค่า	5 กก.	95				95	
ข้าวหอมปทุมธานี 100%							
มานูญครอง (เขียว)	5 กก.	125		105	125	105	86.50
ดอกบัว	5 กก.	140				98	
ข้าวผสม (ข้าวหอมมะลิและข้าวขาว)							
# มิตรภาพ (เขียว)	5 กก.	95	82		76	82	
# ชวานาไทย	5 กก.	110	82				
# สุพรรณหงส์	5 กก.	105	87			87	
# ฉัตร (ส้ม)	5 กก.	110	***105	97	96	94	89
# ฉัตรอรุณ(เขียว)	5 กก.					79	
# อิมทิพย์	5 กก.	120	79				
รุ่งทิพย์	5 กก.	135					
ปิ่นเงิน	5 กก.	140	92	91			
คุ่มค่า	5 กก.	85				75	
TESCO (เขียว)	5 กก.	105				89	
เบญจมาศ	5 กก.	99					
ข้าวหอมมะลิและข้าวมันญี่ปุ่น							
ธัญญทิพย์	5 กก.	170	***159		154		
ธัญญทิพย์	2 กก.	70	69		63		
ดอกมะลิ	2 กก.	70	64				
ท๊อป	2 กก.	60					
เนเจอร์โซน	1.5 กก.	80	75			65	
ข้าวเหนียว							
ธัญญทิพย์	1 กก.	45			35		
เทสโก้	2 กก.					63	
ข้าวกล้องหอมมะลิ 100 %							
คุ่มค่า	5 กก.	100				74	
เทสโก้	5 กก.	100				92	
ไวกิ่ง	5 กก.	150					108
เบญจรงค์	2 กก.	70					56
โฮมเฟรสมาร์ท	2 กก.	70					62
สุรินทร์ทิพย์	2 กก.	62			56		
ไวกิ่ง	2 กก.	70					65
ดอกบัว	2 กก.	-	60				
เนเจอร์โซน	1.5 กก.	70	50			65	
กฟผ	2 กก.	50	44			47	
# เกรทฮาเวสต์	2 กก.	85	***80			75	74.25
ฉัตร	2 กก.	80					

# ไม่มีเครื่องหมายรูปพนมมือ

\*\*จัดรายการพิเศษ

\*\*\* ราคาปรับสูงขึ้น

ชนิด	หน่วย	ราคา หน้าถุง	ท็อป	บิกซี	สารเคมีรองเทพ	เทสโก้	เดอะมอลล์
ข้าวกล้องหอมมะลิ 100 %							
มาบุญครอง	2 กก.	70	53	60	59	62	55
เพื่อนไทย	2 กก.		60				
ไทไท	2 กก.	70	58			65	66
# ดอกมะลิ	2 กก.	60	60				
# หงษ์ทอง	2.5 กก.	85	85	83	80	77	
เบญจรงค์	2 กก.	85	58	62		56	56
TOPS	2 กก.	50	43				
เทสโก้	2 กก.					41.5	41.50
แปดริ้ว	2 กก.	60	60				
ข้าวขาว 100%							
สุพรรณหงส์	5 กก.	90		84			
โคโค	5 กก.	85	79				76
ช้างเผือก	5 กก.	90	88				
นาทิพย์	5 กก.	80		69			
โฮมเฟรสมาร์ท	5 กก.	85					77
ดอกบัว	5 กก.	95	89			85	
ธัญญรักษ์	5 กก.	95			75		75.50
พนมรุ้ง	5 กก.	95			87		
หงส์ทอง	5 กก.	95		89	90		95
เพื่อนไทย	5 กก.	100	89				
เกษตร(นำเงิน)	5 กก.	95	***85	87	88		79
เบญจรงค์	5 กก.	95					84.25
เทสโก้ (นำเงิน)	5 กก.	80				77	
ปิ่นเงิน	5 กก.	85		74			
แสนดี	5 กก.	105	85				93
รุ่งทิพย์	5 กก.	90	75				
อิมทิพย์	5 กก.	95	****80				
ชวานาไทย	5 กก.		75				
บัวทิพย์	5 กก.	100	89			85	
ภัตรา	5 กก.	80		75			
มาบุญครอง (ฟ้า)	5 กก.	95	89	84	88	84	86.50
ข้าวขาว 5%							
นาหลวง	5 กก.	80	80				
เกษตรกรไทย	5 กก.	80	70				
ข้าวขาว 10%							
มิตรภาพ (ชมพู)	5 กก.	85				77	
ท็อป	5 กก.	95	85				
ข้าวขาว 15%							
บีเคเค	5 กก.	95	73				
บัวหลวง	5 กก.	75				73	
ข้าวขาว 25%							
เฟิร์สทไฟรซ์	5 กก.			65			
กสิกรไทย	5 กก.	80		75			
ข้าวขาว (อื่น ๆ)							
คุ้มคำ (ขง. 35 %)	5 กก.	68				65	
หงษ์ทอง (ข้าวสังข์หยด)	2 กก.		65				

# ไม่มีเครื่องหมายรูปพนมมือ

\*\*\* ราคาปรับสูงขึ้น

รายงานการติดตามภาวะสินค้าในตลาดกรุงเทพมหานคร

ประจำวันที่ 11 กุมภาพันธ์ 2551

F:หอมหัวใหญ่ มันฝรั่ง

หน่วย : บาท/กก.

รายการสินค้า	ขายส่ง			+ เพิ่ม - ลด	ขายปลีก			สถานการณ์	
	วันนี้ปีก่อน 11 กพ.50	ปีนี้ (2551)			วันนี้ปีก่อน 11 กพ.50	ปีนี้ (2551)			+ เพิ่ม - ลด
		วันก่อน 8 กพ.51	วันนี้ 11 กพ.51			วันก่อน 8 กพ.51	วันนี้ 11 กพ.51		
หอมสัปปะตอง								หอมหัวใหญ่ และมันฝรั่ง ราคาจำหน่ายปรับตัวลดลง เนื่องจากเป็นช่วงฤดูการ ผลผลิต ทยอยออกสู่ตลาดเพิ่มขึ้นเป็นลำดับ	
เบอร์ 0-1	12 - 15	6 - 8	6 - 7	-1	22 - 25	15 - 18	15 - 18		
เบอร์ 2	10 - 11	5 - 6	5 - 6		18 - 20	14 - 15	14 - 15		
หอมกาญจนบุรี									
เบอร์ 0-1	13 - 15	6 - 8	6 - 7	-1	25 - 28	15 - 18	15 - 18		
เบอร์ 2	11 - 12	5 - 6	5 - 6		20 - 22	14 - 15	14 - 15		
มันฝรั่ง									
เกรด โอ	17 - 18	32 - 34	27 - 28	-5ถึง-6	26 - 28	40 - 42	35 - 38	-5ถึง-6	
เกรด เอ	14 - 15	27 - 28	25 - 26	-2	24 - 25	34 - 36	32 - 34	-2	
เกรด บี	10 - 12	18 - 20	18 - 19	-1	19 - 20	26 - 28	26 - 28		

ผู้รายงาน

(นางสาวผลิภา สุวรรณลักษณ์)

รายงานการติดตามภาวะสินค้าในตลาดกรุงเทพมหานคร

ประจำวันที่ 11 กุมภาพันธ์ 2551

มะขามเปียก กระเจียบ ลูกเดือย

หน่วย : บาท/กก.

รายการสินค้า	ขายส่ง			+ เพิ่ม - ลด	ขายปลีก			สถานการณ์	
	วันนี้ปีก่อน 11 กพ.50	ปีนี้ (2551)			วันนี้ปีก่อน 11 กพ.50	ปีนี้ (2551)			+ เพิ่ม - ลด
		วันก่อน 8 กพ.51	วันนี้ 11 กพ.51			วันก่อน 8 กพ.51	วันนี้ 11 กพ.51		
มะขามเปียก (แคะเมล็ด)	19 - 20	22 - 24	25 - 26	+2ถึง3	25 - 30	28 - 34	30 - 36	+2	มะขามเปียก ราคาจำหน่ายปรับตัวสูงขึ้น เนื่องจาก ผลผลิตฤดูใหม่มีปริมาณลดลงกว่าปีที่ผ่านมา ทำให้ ผู้ค้าบางราย เก็บเข้าสต็อกห้องเย็นไว้บางส่วน ส่งผลให้ปริมาณสินค้าที่เข้าสู่ตลาดน้อย
(ไม่แคะเมล็ด)	4 - 5	12 - 13	13 - 14	+1	-	-	-		
กระเจียบแห้ง	170 - 200	130 - 140	130 - 140		200 - 220	180 - 220	180 - 220		
ลูกเดือยทั้งเปลือก	20 - 21	20 - 21	20 - 21		-	-	-		

ผู้รายงาน



(นางสาวพอลิกา สุวรรณลักษณ์)

รายงานการติดตามภาวะตลาด "ปาล์มน้ำมัน และน้ำมันปาล์ม" ในกรุงเทพมหานคร

ประจำวันที่ 11 กุมภาพันธ์ 2551

f: ราคาปาล์มสด

รายการ	หน่วย	ราคาขายส่ง			+ เพิ่มขึ้น - ลดลง	ภาวะการค้า
		ราคาวันปีก่อน	ราคาวันก่อน	ราคาวันนี้		
		11 ก.พ. 50	8 ก.พ. 51	11 ก.พ. 51		
<b>ผลปาล์มทะเลลาย (ราคาโรงสกัดรับซื้อ)</b>						
<b>คุณภาพ เบอร์เชิร์ตน้ำมัน ( คละ )</b>	บาท/กก.	2.80 - 3.65	5.10 - 5.90	5.30 - 5.90	+0.20	ผลปาล์มทะเลลาย ราคาสูงขึ้น ด้วยโรงงานสกัดแข่งขันกันรับซื้อและแจ้ง ปรับราคาซื้อสูงขึ้น ตามความต้องการ หลังจากผ่านพ้น เทศกาลตรุษจีน  น้ำมันปาล์มดิบ ราคาทรงตัว โรงงานสกัดต่างรอดูสถานการณ์ หลัง จากผ่านพ้นเทศกาลตรุษจีน อีกทั้งโรงสกัดเริ่มเปิดดำเนินการ จึงตรึงราคาไว้ก่อน
- จ.กระบี่	บาท/กก.	3.00 - 3.15	5.65 - 5.70	5.70 - 5.80	+0.05 ถึง 0.10	
- จ.สุราษฎร์ธานี	บาท/กก.	3.10 - 3.20	5.60 - 5.80	5.60 - 5.80		
- จ.ชุมพร	บาท/กก.	3.30 - 3.65	5.60 - 5.90	5.60 - 5.90		
- จ.ตรัง	บาท/กก.	3.00 - 3.20	5.55 - 5.75	5.60 - 5.85	+0.05ถึง0.10	
- จ.สตูล	บาท/กก.	2.80 - 3.05	5.10 - 5.20	5.30 - 5.40	+0.20	
<b>คุณภาพ เบอร์เชิร์ตน้ำมัน ( 15% )</b>	บาท/กก.	2.80 - 3.10	5.02 - 5.50	5.02 - 5.65	+0.15	
- จ.กระบี่	บาท/กก.	2.80	5.40	5.50	+0.10	
- จ.สุราษฎร์ธานี	บาท/กก.	2.82	5.02	5.02		
- จ.ชุมพร	บาท/กก.	3.10	5.40	5.40		
- จ.ตรัง	บาท/กก.	3.00	5.60	5.65	+0.05	
- จ.สตูล	บาท/กก.	2.80	5.10	5.30	+0.20	
<b>คุณภาพ เบอร์เชิร์ตน้ำมัน ( 17% )</b>	บาท/กก.	3.05 - 3.65	5.20 - 5.90	5.40 - 5.90	+0.20	
- จ.กระบี่	บาท/กก.	3.15	5.70	5.80	+0.10	
- จ.สุราษฎร์ธานี	บาท/กก.	3.20	5.80	5.80		
- จ.ชุมพร	บาท/กก.	3.65	5.90	5.90		
- จ.ตรัง	บาท/กก.	3.20	5.80	5.85	+0.05	
- จ.สตูล	บาท/กก.	3.05	5.20	5.40	+0.20	
<b>ผลปาล์มร่วง จ.ชุมพร</b>	บาท/กก.	4.20 - 4.50	7.30 - 8.30	7.30 - 8.30		
<b>น้ำมันปาล์มดิบ (ราคาซื้อขายทั่วไปส่งมอบถึงผู้ซื้อ)</b>						
- เกรด A (น้ำมันจากเปลือก)	บาท/กก.	18.75 - 19.00	34.75 - 35.00	34.75 - 35.00		
- เกรด B (น้ำมันรวม)	บาท/กก.	17.75 - 18.00	33.25 - 33.50	33.25 - 33.50		
<b>น้ำมันเมล็ดในปาล์มดิบ</b>	บาท/กก.	19.50 - 20.00	36.00 - 36.25	36.00 - 36.25		

รายการ	หน่วย	ราคาขายส่ง			+ เพิ่มขึ้น - ลดลง	ภาวะการค้า
		ราคาวันนีปีก่อน	ราคาวันก่อน	ราคาวันนี้		
		11 ก.พ. 50	8 ก.พ. 51	11 ก.พ. 51		
<b>น้ำมันปาล์มบริสุทธิ์ * (ราคาซื้อขายทั่วไปส่งมอบถึงผู้ซื้อ)</b>						
- โอเลอิน	บาท/กก.	23.29 - 23.66	42.36 - 43.10	42.36 - 43.10		
- สเตอริน	บาท/กก.	16.00 - 16.25	32.50 - 33.00	32.50 - 33.00		
<b>น้ำมันปาล์มสำเร็จรูป (ราคารวม VAT)</b>						
<b>- ราคาขายส่ง (โรงกลั่นส่งมอบถึงยี่ป้า)</b>						
- ชนิดบรรจุปีบ 12.50 กก.	บาท/กก.	29.20 - 29.60	49.60 - 50.40	49.60 - 50.40		
- ตรามรกต	บาท/ปีบ	370	620	620		
- ตราหยก	บาท/ปีบ	370	625	625		
- ตราโอลีน	บาท/ปีบ	365	620	620		
- ตราเกสร	บาท/ปีบ	370	630	630		
- ชนิดบรรจุขวด 1 ลิตร (12 ขวด/หีบ)	บาท/ขวด	27.50 - 28.33	45.42 - 46.67	45.42 - 46.67		
- ตรามรกต	บาท/หีบ	340	545	545		
- ตราหยก	บาท/หีบ	335	560	560		
- ตราโอลีน	บาท/หีบ	340	550	550		
- ตราเกสร	บาท/หีบ	330	550	550		
<b>- ราคาขายปลีก ในตลาดกรุงเทพฯ</b>						
- ชนิดบรรจุปีบ	บาท/กก.	30 - 33	50 - 52	50 - 52		
- ชนิดบรรจุขวด 1 ลิตร	บาท/ขวด	30 - 34	47.50 - 49.00	47.50 - 49.00		
<b>ตลาดมาเลเซีย</b>		(8 ก.พ.50)	(6 ก.พ.51)	(8 ก.พ.51)		อัตราแลกเปลี่ยน US\$ = 32.9030 บาท (อัตรากลาง)
- น้ำมันปาล์มดิบ (Crude Palm Oil)	ริงกิต/ตัน	1,927.50	3,400.00			1 ริงกิต = 10.1508 บาท (อัตรากลาง)
"	บาท/กก.	19.59	34.51	ตลาดมาเลเซีย		(6 ก.พ. 51)
- น้ำมันบริสุทธิ์ (RBD Palm Olein)	USD/ตัน	577.50	1,125.00	ปิด		
"	บาท/กก.	20.67	37.02			
- สเตียรินบริสุทธิ์ (RBD Stearin)	USD/ตัน	532.50	1,030.00			
"	บาท/กก.	19.06	33.89			
หมายเหตุ : * น้ำมันปาล์มบริสุทธิ์เป็นราคาไม่รวม VAT						

คัด 12N  
(นางลัดดา บุญมา)

ผู้รายงาน



รายงานการติดตามราคา และราคา ถั่วเหลืองและผลิตภัณฑ์ และน้ำมันข้าว ในตลาดกรุงเทพมหานคร  
 ประจำวันที่ 11 กุมภาพันธ์ 2551

April 35 รายงาน ราคาเกษตร ดิน


รายการสินค้า	หน่วย	ปีก่อน วันนี้ 11 ก.พ. 50	ราคาขายส่ง		+ เพิ่ม - ลด	สถานการณ์
			วันก่อน 8 ก.พ. 51	วันนี้ 11 ก.พ. 51		
<b>เมล็ดถั่วเหลือง</b>						
เกรดแปรรูปผลิตภัณฑ์อาหาร	บาท/กก.	15.00 - 15.50	22.00 - 23.00	22.00 - 23.00		น้ำมันถั่วเหลืองบริสุทธิ์ และ น้ำมันรำข้าวบริสุทธิ์ ราคาสูงขึ้นเนื่องจากต้นทุนการผลิตสูง น้ำมันพืช ที่วางจำหน่ายในตลาดส่วนใหญ่เป็น น้ำมันปาล์ม และน้ำมัน ถั่วเหลือง สำหรับน้ำมันรำข้าวมีจำนวนน้อย ไม่เพียงพอ ความต้องการของผู้บริโภค
เกรดผลิตอาหารสัตว์	บาท/กก.	13.00 - 13.75	20.00 - 21.00	20.00 - 21.00		
เกรดสกัดน้ำมัน (สกัดน้ำมันความชื้นไม่เกิน 13%)	บาท/กก.	11.50	17.50 - 18.00	17.50 - 18.00		
<b>น้ำมันถั่วเหลืองบริสุทธิ์</b>						
ชนิดบรรจุถัง (200 ลิตร)	บาท/กก.	29.64 - 31.53	43.50 - 44.94	44.25 - 44.94	+0.75	
ชนิดบรรจุปีป 13.75 ลิตร	บาท/กก.	35.89 - 36.80	49.22 - 49.65	49.65 - 50.40	+0.43ถึง0.75	
<b>ชนิดบรรจุขวด 1 ลิตร (หน้าโรงงาน)</b>						
ตราอรุณ	บาท/ขวด	34.00 - 34.25	45.83 - 46.31	46.37 - 46.85	+0.54	
ตรากุ๊ก	บาท/ขวด	33.92 - 34.17	45.75 - 46.25	46.25 - 46.75	+0.50	
<b>ชนิดบรรจุขวด 1 ลิตร (ขายส่ง)</b>						
ตราอรุณ	บาท/ขวด	34.25 - 34.67	46.41 - 46.83	46.83 - 47.25	+0.42	
ตรากุ๊ก	บาท/ขวด	34.25 - 34.58	46.17 - 46.67	46.67 - 47.17	+0.50	
<b>น้ำมันรำข้าวบริสุทธิ์</b>						
ชนิดบรรจุปีป 13.75 ลิตร	บาท/กก.	34.41 - 34.75	46.65 - 47.20	48.80 - 49.60	+2.15ถึง2.40	
ชนิดบรรจุขวด 1 ลิตร (หน้าโรงงาน)						
ตราคิง	บาท/ขวด	33.42 - 33.65	45.50 - 46.00	46.25 - 46.75	+0.75	
ตราซิม	บาท/ขวด	32.99 - 33.53	45.42 - 45.92	46.35 - 46.85	+0.93	
<b>ราคาขายปลีก - ชนิดขวด 1 ลิตร</b>						
<b>น้ำมันถั่วเหลือง</b>						
- ตราอรุณ	บาท/ขวด	36.00 - 38.00	49.00 - 49.50	49.50 - 50.00	+0.50	
- ตรากุ๊ก	บาท/ขวด	35.50 - 38.00	49.00 - 49.50	49.50 - 50.00	+0.50	
<b>น้ำมันรำข้าวบริสุทธิ์</b>						
- ตราคิง	บาท/ขวด	36.00 - 38.00	49.00 - 49.50	49.50 - 51.00	+0.50ถึง1.50	
- ตราซิม	บาท/ขวด	35.50 - 38.00	49.00 - 49.50	49.50 - 52.00	+0.50ถึง2.50	

ผู้รายงาน.....  
 (นางลัดดา บุญมา)

ผู้ตรวจ.....  
 (นางอมราพร อินทร์แมน)

รายงานการติดตามภาวะตลาด "ทานตะวันและผลิตภัณฑ์" ในกรุงเทพมหานคร  
 ประจำวันที่ 11 กุมภาพันธ์ 2551

Agri\_35 รายงาน รายงาน ผลป.

รายการสินค้า	หน่วย	ปีก่อน วันนี้ 11 ก.พ. 50	ปีนี้ (2551)		+ เพิ่ม - ลด	สถานการณ์
			วันก่อน 8 ก.พ. 51	วันนี้ 11 ก.พ. 51		
<b>ราคาขายส่ง</b>						
<b>เมล็ดทานตะวัน</b>						เมล็ดทานตะวัน ราคาสูงขึ้นเนื่องจากปริมาณสินค้า ออกสู่ตลาดน้อย ในขณะที่โรงงานสกัดมีความต้องการเพิ่มขึ้น ประกอบกับเมล็ดทานตะวันในตลาดต่างประเทศ มีราคาสูงขึ้น ส่งผลให้เมล็ดทานตะวันในประเทศปรับตัวสูงขึ้นตาม น้ำมันทานตะวันสำเร็จรูป ราคาสูงขึ้นเนื่องจาก ต้นทุนการผลิตสูง อีกทั้งปริมาณสินค้าที่ออกสู่ตลาดมีจำนวนน้อย ไม่เพียงพอกับความต้องการของผู้บริโภค  ผู้รายงาน.....  (นางลัดดา บุญมา)  ผู้ตรวจ..... (นางอมราพร อินทร์แมน)
ราคาที่จุดรับซื้อ ณ แหล่งผลิต	บาท/กก.	12.80 - 12.90	18.50 - 19.50	18.75 - 19.75	+0.25	
ราคาที่โรงงานหีบรับซื้อหน้าโรงงาน	บาท/กก.	13.10 - 13.20	18.90 - 19.90	19.15 - 20.15	+0.25	
กากทานตะวัน (ผลิตภายในประเทศ)	บาท/กก.	-				
<b>น้ำมันทานตะวันสำเร็จรูป</b>						
ราคาที่โรงงานกลั่นขายส่งถึงมือ ชนิดบรรจุขวด (12 ขวด/หีบ)	บาท/หีบ	525 - 535	625 - 635	635 - 645	+10	
ตราภู็ก (น้ำมันในประเทศ)	บาท/ขวด	43.75 - 44.17	52.50 - 52.92	53.25 - 53.75	+0.75ถึง0.83	
ตราชิม (น้ำมันในประเทศ)	บาท/ขวด	44.05 - 44.58	52.08 - 52.67	52.92 - 53.67	+0.84ถึง1.00	
<b>ราคาขายปลีก</b>						
ชนิดบรรจุขวด (12 ขวด/หีบ)						
ตราภู็ก (น้ำมันในประเทศ)	บาท/ขวด	45.00 - 46.50	55.00 - 57.00	55.00 - 58.00	+1.00	
ตราชิม (น้ำมันในประเทศ)	บาท/ขวด	45.50 - 46.50	55.00 - 57.00	55.00 - 58.00	+1.00	


รายงานการติดตามภาวะและราคา "สุกร" ในตลาดกรุงเทพมหานคร

วันที่ 11 กุมภาพันธ์ 2551

หน่วย : บาท/ตัว/กก.

รายการ	ราคาขายส่ง			+เพิ่ม -ลดลง	ราคาขายปลีก			+เพิ่ม -ลดลง	ภาวะการค้า
	ราคาวันนี้ปีก่อน	ราคาวันก่อน	ราคาวันนี้		ราคาวันนี้ปีก่อน	ราคาวันก่อน	ราคาวันนี้		
	11 ก.พ. 50	8 ก.พ. 51	11 ก.พ. 51		11 ก.พ. 50	8 ก.พ. 51	11 ก.พ. 51		
สุกร									ลูกสุกร
ลูกสุกร ทัวไป (นน. 12 กก./ตัว)	600	1,500	1,600	+100					ราคาสูงขึ้น ด้วยบริษัทผู้ผลิตและผู้เลี้ยง
ลูกสุกร ซี.พี. (นน. 16 กก./ตัว)	800	1,700	1,800	+100	(ราคาลูกสุกรและสุกรมีชีวิตเป็น			ลูกสุกร ปรับราคาจำหน่ายสูงขึ้น จากช่วงที่ผ่านมาปริมาณลูกสุกรเสียหาย ปริมาณจึงมีออกสู่	
สุกรมีชีวิต ทัวไป	30.00 - 31.00	55.00 - 57.00	55.00 - 57.00		ราคา ณ แหล่งผลิต)			ยังลดลงต่อเนื่อง ขณะที่ราคาสุกรมีชีวิตอยู่ใน	
สุกรมีชีวิต ฟาร์ม	31.00 - 32.00	57.00 - 58.00	57.00 - 58.00					ระดับสูง และหลายฟาร์มเริ่มมีการนำลูกสุกรเข้า	
สุกรชำแหละ ทัวไป	38.00 - 39.00	68.00 - 69.00	68.00 - 69.00					เลี้ยงเพิ่มขึ้น	
สุกรชำแหละ ฟาร์ม	39.00 - 40.00	69.00 - 70.00	69.00 - 70.00						
สุกรชำแหละ เนื้อสัน - สันใน	76 - 77	100 - 101	100 - 101		85 - 90	120 - 130	120 - 130		
- สันนอก	70 - 72	99 - 100	99 - 100		80 - 85	115 - 120	115 - 120		
เนื้อแดง - ตะโพก	59 - 60	96 - 98	96 - 98		80 - 85	115 - 120	115 - 120		
- ไหล่	52 - 55	92 - 94	92 - 94		78 - 80	110 - 115	110 - 115		
เนื้อสามชั้น	70 - 74	92 - 101	92 - 101		78 - 80	100 - 110	100 - 110		
มันแข็ง	22 - 25	38 - 40	38 - 40		25 - 28	42 - 45	42 - 45		
เศษมัน	13 - 16	25 - 28	25 - 28		14 - 18	35 - 40	35 - 40		
มันเปลว	10 - 11	20 - 22	20 - 22		12 - 13	25 - 30	25 - 30		

F. สุกร/สัดำ



ผู้รายงาน

(นางจริย์ สมชีพ)

หมายเหตุ : ราคาขายส่งเนื้อสันใน -มันเปลว ใช้เพื่อศึกษาวิเคราะห์ที่ไม่สมควรเผยแพร่

ฝ่ายติดตามและประเมินภาวะตลาดสินค้าเกษตร สำนักส่งเสริมการค้าสินค้าเกษตร โทร. 02-5475400

รายงานการติดตามภาวะและราคา "สัตว์น้ำ" ในตลาดกรุงเทพมหานคร  
 ประจำวันที่ 11 กุมภาพันธ์ 2551

บาท : ก.ก.

รายการ	ราคาขายส่ง			+ เพิ่ม - ลดลง	ราคาขายปลีกตลาด กทม.			+ เพิ่ม - ลดลง	ภาวะการค้า
	ปีก่อน 11 ก.พ. 50	วันก่อน 8 ก.พ. 51	วันนี้ 11 ก.พ. 51		ปีก่อน 11 ก.พ. 50	วันก่อน 8 ก.พ. 51	วันนี้ 11 ก.พ. 51		
<b>กุ้งขาว</b>	<b>ตลาดกลางสมุทรสาคร</b>								
- (40 ตัว/กก.)	165	-	150		220 - 240	200 - 220	200 - 220	<b>สัตว์น้ำ</b> ราคาขายส่งสัตว์น้ำขององค์การ สะพานปลาเปลี่ยนแปลงตามปริมาณ และ คุณภาพของสินค้าที่ส่งเข้าตลาด	
- (50 ตัว/กก.)	130	-	135		190 - 210	170 - 180	170 - 180		
- (60 ตัว/กก.)	115	-	115		160 - 170	150 - 160	150 - 160		
- (70 ตัว/กก.)	110	-	105		145 - 150	140 - 150	140 - 150		
- (80 ตัว/กก.)	105	-	100		140 - 145	130 - 140	130 - 140		
<b>องค์การสะพานปลา</b>									
<b>กุ้งก้ามกราม (กลาง)</b>									
- (บ่อเลี้ยงไทย 15-16 ตัว/กก.)	200 - 280	-	160 - 190		240 - 300	240 - 260	240 - 260		
<b>ปลาหมึกกล้วยคละ</b>	50 - 80	-	70 - 80		110 - 130	120 - 130	120 - 130		
<b>ปลาหมึกกระดองคละ</b>	60 - 90	-	90 - 100		110 - 130	120 - 130	120 - 130		
<b>หอยแครงคละ</b>	20 - 30	-	20 - 25		40 - 55	40 - 55	40 - 55		
<b>หอยลายคละ</b>	35 - 50	-	50 - 55		70 - 90	70 - 80	70 - 80		
<b>หอยแมลงภู่คละ</b>	12 - 18	-	16 - 20		30 - 40	30 - 35	30 - 35		
<b>ปลาทูสด (9-12 ตัว/กก.)</b>	40 - 55	-	40 - 50		50 - 80	50 - 70	50 - 70		
<b>ปลาช่อน</b>	60 - 80	-	80 - 90		100 - 120	100 - 120	100 - 120		
<b>ปลาดุก (บึกอูย)</b>	25 - 40	-	30 - 35		50 - 55	45 - 50	45 - 50		
<b>ปลานิล</b>	25 - 35	-	25 - 35		35 - 55	40 - 55	40 - 55		

ผู้ตรวจ.....

(นางอมราพร อินทร์แมน)

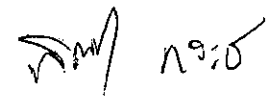
ผู้รายงาน.....

(นางจริย สมชีพ)

รายงานการติดตามภาวะตลาด ยางพารา  
ประจำวันที่ 11 กุมภาพันธ์ 2551

รายการ	หน่วย บาท	วันนี้ปีก่อน	ราคาก่อน	ราคาวันนี้	+ เพิ่มขึ้น	ภาวะการค้า
		11 กพ. 50	8 กพ. 51	11 กพ. 51	- ลดลง	
ยางแผ่นดิบชั้น 3						ยางพารา ราคาสูงขึ้น เนื่องจากเข้าสู่ช่วงฤดูกาลยางผลัดใบ ในบางพื้นที่ ทำให้ปริมาณยางน้อยลง
ราคาเกษตรกรขายได้						
- จ.สุราษฎร์ธานี	กก.	74.75	79.40	80.20	+0.80	
- จ.สงขลา	กก.	74.50	79.90	80.90	+1.00	
- จ.นครศรีธรรมราช	กก.	74.25	79.60	80.20	+0.60	
ราคาตลาดกลาง						
- จ.สุราษฎร์ธานี	กก.	77.17	81.00	82.49	+1.49	
- จ.สงขลา	กก.	76.80	81.19	82.68	+1.49	
- จ.นครศรีธรรมราช	กก.	78.08	80.97	82.78	+1.81	
ยางแผ่นรมควันชั้น 3 ราคา FOB ชั้น 3 กรุงเทพ	กก.	83.90	89.00	89.35	+0.35	


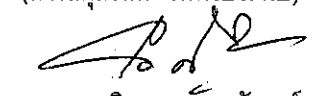
ผู้รายงาน.....



(นางสาวพิชชา กระบี่ทอง)

รายงานการติดตามภาวะตลาดสินค้าในกรุงเทพมหานคร  
 ประจําวันที่ 11 กุมภาพันธ์ 2551 สิบเวลา 9.00 - 12.00 น.

หน่วย : บาท/กก.

ลำดับ ที่	รายการ	ราคาขายส่ง (ตลาดปากคลอง)				ราคาขายปลีก (ตลาดทั่วไป)								สถานการณ์
		กละ			เปลี่ยนแปลง	กละ			เปลี่ยนแปลง	คัต			เปลี่ยนแปลง	
		วันนี้ก่อน 11 กพ.50	วันก่อน 8 กพ.51	วันนี้ 11 กพ.51		วันนี้ก่อน 11กพ.50	วันก่อน 8 กพ.51	วันนี้ 11 กพ.51		วันนี้ก่อน 11กพ.50	วันก่อน 8 กพ.51	วันนี้ 11 กพ.51		
					+เพิ่ม -ลด				+เพิ่ม -ลด				+เพิ่ม -ลด	
<b>ผักใบ</b>														
1	ผักคะน้า	12-14	12-16	12-16		15-20	20-25	20-25		22-25	28-30	28-30		ผักกาดขาวปลี กะหล่ำปลี มะเขือเทศสีดา และมะเขือเทศผลใหญ่ ราคาปรับตัวสูงขึ้น เนื่องจากเกษตรกรในแหล่งผลิตทางภาคเหนือบางรายยังหยุดทำการในเทศกาลตรุษจีนต่อเนื่อง ส่งผลให้ปริมาณสินค้ามีเข้าสู่ตลาดน้อยลง  ผักชี เนื่องจากสภาพอากาศที่เอื้อต่อการเจริญเติบโตและได้ผลผลิตสูง เกษตรกรต้องเร่งเก็บเกี่ยวออก - สู้ตลาดมากขึ้น ราคาจึงปรับตัวลดลง
2	ผักบุ้งจีน	18-20	10-15	10-15		20-22	15-18	15-18		25-30	20-25	20-25		
3	ผักกวางตุ้ง	8-12	6-10	6-10		15-18	12-15	12-15		20-25	18-20	18-20		
4	ผักกาดหอม	6-8	15-20	15-20		10-12	20-25	20-25		15-18	30-35	30-35		
5	ผักกาดขาวปลี	4-6	12-14	14-16	+2	10-12	20-25	20-25		15-18	28-30	28-30		
6	กะหล่ำปลี	6-8	8-10	10-12	+2	12-15	15-16	15-16		18-20	18-20	18-20		
7	ผักชี*	20-25	60-70	30-40	-30	3-4	7-8	4-5	-3	5-6	9-10	6-7	-3	
8	ต้นหอม*	15-20	30-35	30-35		3-4	4-5	4-5		5-6	6-7	6-7		
9	ชี้น้ำยา*	15-20	35-40	35-40		3-4	5-6	5-6		5-6	7-8	7-8		
<b>ผักผล</b>														
1	มะระจีน	20-25	18-24	18-24		24-26	22-25	22-25		28-30	28-30	28-30		ผักกาดขาวปลี กะหล่ำปลี มะเขือเทศสีดา และมะเขือเทศผลใหญ่ ราคาปรับตัวสูงขึ้น เนื่องจากเกษตรกรในแหล่งผลิตทางภาคเหนือบางรายยังหยุดทำการในเทศกาลตรุษจีนต่อเนื่อง ส่งผลให้ปริมาณสินค้ามีเข้าสู่ตลาดน้อยลง  ผักชี เนื่องจากสภาพอากาศที่เอื้อต่อการเจริญเติบโตและได้ผลผลิตสูง เกษตรกรต้องเร่งเก็บเกี่ยวออก - สู้ตลาดมากขึ้น ราคาจึงปรับตัวลดลง
2	มะเขือเทศสีดา	12-18	8-10	14-16	+6	18-20	12-15	18-20	+5ถึง6	25-30	20-25	22-25	+2	
3	มะเขือเทศผลใหญ่	10-12	6-8	10-14	+4ถึง6	15-20	12-15	15-18	+3	22-25	18-22	20-25	+2ถึง3	
4	มะเขือเจ้าพระยา	18-20	12-18	12-18		25-30	20-25	20-25						
5	ถั่วฝักยาว	30-38	18-25	18-25		35-40	20-25	20-25		45-50	30-35	30-35		
6	แตงกวา	15-20	10-15	10-15		20-25	15-18	15-18		28-30	20-25	20-25		
7	ฟักเขียว	6-9	8-12	8-12		10-12	12-14	12-14		15-20	15-20	15-20		
8	พริกสดชี้ฟ้า*	30-35	15-20	15-20		4-5	3-4	3-4						
9	พริกชี้หนู (จินดา)*	25-30	25-30	25-30		4-5	4-5	4-5						
10	มะนาวแป้น (เบอร์ 1-2)/ผล	2.30-2.80	1.50-2.00	1.50-2.00		2.75-3.00	2.00-2.50	2.00-2.50						
	(เบอร์ 3-4)/ผล	1.50-2.00	1.00-1.20	1.00-1.20		2.00-2.50	1.50-1.75	1.50-1.75						
<b>ผักหัว</b>														
1	กะหล่ำดอก	14-16	10-15	10-15		20-22	18-20	18-20		24-28	22-25	22-25		 (ผู้รายงาน) (นางสกุลรัตน์ จันทน์ประทีป)
2	หัวผักกาด	8-10	8-12	8-12		12-14	12-15	12-15		15-18	20-25	20-25		
<b>ผักน้ำ</b>														
1	ผักกะเจต** (1 กำ)	24-25	13-18	13-18		30-35	20-25	20-25						 (ผู้ตรวจ) (นางสาวผลิกา สุวรรณลักษณ์)
2	ผักบุ้งไทย** (10 กำ)	80-90	60-70	60-70		10-12	7-8	7-8						
<b>อื่น ๆ</b>														
1	หน่อไม้ฝรั่ง	48-50	50-60	50-60		55-60	65-70	65-70		62-65	75-80	75-80		
2	ข้าวโพดฝักอ่อน	24-26	24-28	24-28		30-35	30-35	30-35						

หมายเหตุ \* ราคาขายปลีก หน่วย : บาท/ขีด

\*\*ราคาขายปลีก หน่วย : บาท/กำ