

ภาวะตลาดสินค้าข้าว ประจำวันที่ 27 มีนาคม 2551

ชนิด	สัปดาห์ก่อน ต่ำ-สูง	วันี่ปีก่อน 27 มี.ค. 50	วันก่อน 26 มี.ค. 51	วันนี้ 27 มี.ค. 51	เปรียบเทียบ วันนี้/วันก่อน
ข้าวเปลือกเจ้านาปรัง ความชื้นไม่เกิน 15 % ปี 2551					
จังหวัดนครสวรรค์	10.70-11.00	6.10-6.20	10.70-11.00		
จังหวัดพิษณุโลก	10.00-12.00	5.70-5.80	11.00-12.00	11.00-12.00	
จังหวัดสุพรรณบุรี	9.90-12.00	6.30-6.40	11.80-12.00	11.80-12.00	
จังหวัดปทุมธานี	10.00-10.70	6.20-6.30	11.10-11.20	11.50-11.60	+ 0.40
ข้าวเปลือกหอมมะลิ ปี 2550/51 (ราคารับจำนำ ปี 2550/51 9,000 - 9300 บาท/ตัน สีได้ตันข้าว 36-42 กรัม)					
(สีได้ตันข้าว 36 กรัม)					
จังหวัดอุดรธานี	12.50-13.00	9.00-9.20	13.50-13.70	13.70-13.90	+ 0.20
จังหวัดสุรินทร์	13.00-13.50	8.90-9.00	14.20-14.30	15.00-15.10	+ 0.80
ข้าวเปลือกหอมจังหวัด ปี 2550/51 (ราคารับจำนำ ปี 2550/51 7,500-7,800 บาท/ตัน สีได้ตันข้าว 34-40 กรัม)					
จังหวัด (นครสวรรค์ พิจิตร พิษณุโลก อุดรดิตต์)	10.90-11.40	8.00-8.20	11.00-11.50	11.00-11.50	
ข้าวเปลือกหอมปทุมธานีนาปรัง ความชื้นไม่เกิน 15 % ปี 2551					
จังหวัดสุพรรณบุรี	11.00-12.50	7.30-7.50	12.20-12.50	12.50-12.80	+ 0.30
ข้าวเปลือกเหนียวเมล็ดยาว ปี 2550/51 (ราคารับจำนำ ปี 2550/51 8,100 บาท/ตัน)					
จังหวัดอุดรธานี	9.60-10.00	11.30-11.50	10.30-10.50	10.30-10.50	
ข้าวสาร					
ข้าวขาว 100% ชั้น 2 (ใหม่)	17.00-18.35	10.50-10.55	19.50-19.55	20.30-20.35	+ 0.80
ข้าวขาว 5% (ใหม่)	16.50-18.00	10.00-10.05	19.00-19.05	20.00-20.05	+ 1.00
ปลายข้าว เอ.วัน .เลิศ (ใหม่)	15.45-16.10	8.45-8.50	17.15-17.20	18.00-18.05	+ 0.85
ข้าวเหนียว 100%	18.50-20.00	10.70-10.80	20.45-20.50	20.50-20.55	+ 0.05
ปลายข้าวเหนียว เอ.วัน	9.95-10.00	7.35-7.40	9.95-10.00	9.95-10.00	
ข้าวหอมมะลิ 100% ชั้น 2	23.60-24.80	17.80-18.00	26.55-26.65	27.15-27.25	+ 0.60
ข้าวใหม่	23.60-24.80	17.80-18.00	26.55-26.65	27.15-27.25	+ 0.60
ปลายข้าวหอมมะลิ	16.05-17.00	9.10-9.20	18.00-18.05	18.10-18.15	+ 0.10
ข้าวใหม่	16.05-17.00	9.50-9.55	18.00-18.05	18.10-18.15	+ 0.10
ข้าวหอมจังหวัด	22.70-23.30	17.00-17.20	24.20-24.30	25.10-25.20	+ 0.90
ข้าวหอมปทุมธานี	21.25-22.00	14.30-14.50	23.15-23.20	23.95-24.00	+ 0.80
ข้าวใหม่	21.25-22.00	13.80-14.00	23.15-23.20	23.95-24.00	+ 0.80
ปลายข้าวหอมปทุมธานี	15.60-16.60	8.80-8.90	17.50-17.55	18.05-18.10	+ 0.55
ข้าวใหม่	15.60-16.60	8.85-8.90	17.50-17.55	18.05-18.10	+ 0.55
เหนียว 10% เมล็ดยาว	15.95-17.10	20.30-20.50	18.05-18.10	18.65-18.70	+ 0.60
ปลายข้าวเหนียว เอ.วัน	14.60-15.00	-	14.80-14.90	14.90-15.00	+ 0.10
ข้าวใหม่	14.60-15.00	16.00-16.20	14.80-14.90	14.90-15.00	+ 0.10
รำข้าวขาว	9.25-9.75	7.00-7.10	9.10-9.15	9.10-9.15	
ข้าวสารขายปลีก					
ข้าวหอมมะลิ	26.00-29.33	24.66-25.33	28.66-29.33	28.66-29.33	
ข้าวขาว 100%	20.00-24.00	16.00-17.33	20.00-24.00	20.00-24.00	
ข้าวเหนียว 10% เมล็ดยาว	22.00-23.33	21.33-22.00	22.00-23.33	22.00-23.33	

สถานการณ์ทั่วไป

- ข้าวเปลือก ข้าวเปลือกเจ้านาปรัง จ.ปทุมธานี และข้าวเปลือกหอมมะลิ จ.อุดรธานี จ.สุรินทร์ ราคาปรับสูงขึ้น เนื่องจากผลผลิตมีปริมาณออกสู่ตลาดน้อย ไม่เพียงพอกับความต้องการของโรงสี
- ปริมาณข้าวเปลือก ปริมาณซื้อขาย ณ ท่าข้าวลาดยาวจังหวัดนครสวรรค์และตลาดกลางสินค้าเกษตร จังหวัดพิษณุโลก เมื่อวันที่ 26 มีนาคม 2551 มีปริมาณ 203 และ 150 เมตริกตัน ตามลำดับ
- ข้าวสาร ราคาข้าวโดยรวมปรับตัวสูงขึ้นอย่างต่อเนื่อง เนื่องจากผู้ส่งออกต่างเร่งรับซื้อเพื่อส่งมอบให้ทันตามกำหนด ขณะที่ผลผลิตมีปริมาณออกสู่ตลาดน้อย จึงมีการแข่งขันกันรับซื้อเพื่อให้ได้สินค้าตามต้องการ

ข้าวเปลือกภูมิภาค
ประจำวันที่ 24 - 27 มีนาคม 2551

ชนิด	สัปดาห์ก่อน ต่ำ-สูง	จันทร์	อังคาร	พุธ	พฤหัสบดี	ศุกร์	สัปดาห์นี้ ต่ำ-สูง
------	------------------------	--------	--------	-----	----------	-------	-----------------------

บาท/1000 กก.

ข้าวเปลือกเจ้าหน้าปรีง ความชื้นไม่เกิน 15 % ปี 2551

จังหวัดนครสวรรค์	10700-11000	10700-11000	10700-11000	10700-11000	/		10700-11000
จังหวัดพิษณุโลก	10000-12000	11000-12000	11000-12000	11000-12000	11000-12000	/	11000-12000
จังหวัดสุพรรณบุรี	9900-12000	11800-12000	11800-12000	11800-12000	11800-12000		11800-12000
จังหวัดปทุมธานี	10000-10700	11100-11200	11100-11200	11100-11200	11500-11600		11100-11600

ข้าวเปลือกหอมมะลิ ปี 2550/51 (ราคารับจำนำ ปี 2550/51 9,000 - 9,300 บาท/ตัน สีได้ต้นข้าว 36-42 กรัม)

(สีได้ต้นข้าว 36 กรัม)

จังหวัดอุดรธานี	12500-13000	13100-13300	13100-13300	13500-13700	13700-13900	/ ↑	13100-13900
จังหวัดสุรินทร์	13000-13500	13800-13900	14000-14100	14200-14300	15000-15100	/ ↑	13800-15100

ข้าวเปลือกหอมจังหวัด ปี 2550/51 (ราคารับจำนำ ปี 2550/51 7,500 - 7,800 บาท/ตัน สีได้ต้นข้าว 34-40 กรัม)

(สีได้ต้นข้าว 34 - 40 กรัม)

จังหวัด เพชรบูรณ์ แพร่ ตาก	10900-11400	10900-11400	10900-11400	11000-11500	11000-11500		10900-11500
----------------------------	-------------	-------------	-------------	--------------------	-------------	--	-------------

ข้าวเปลือกหอมปทุมธานีหน้าปรีง ความชื้นไม่เกิน 15 % ปี 2551

จังหวัดสุพรรณบุรี	11000-12500	12200-12500	12200-12500	12200-12500	12500-12800		12200-12800
-------------------	-------------	-------------	-------------	-------------	--------------------	--	-------------

ข้าวเปลือกเหนียวเมล็ดยาว ปี 2550/51 (ราคารับจำนำ ปี 2550/51 8,100 บาท/ตัน)

จังหวัดอุดรธานี	9600-10000	10200-10400	10300-10500	10300-10500	10300-10500	/	10200-10500
-----------------	------------	--------------------	--------------------	-------------	-------------	---	-------------

ราคาขายส่งข้าว ผลิตภัณฑ์ และกระสอบป่าน

ในตลาดกรุงเทพมหานคร

ประจำวันที่ 24 - 27 มีนาคม 2551

ชนิด	สัปดาห์ก่อน ต่ำ-สูง	จันทร์	อังคาร	พุธ	พฤหัสบดี	ศุกร์	สัปดาห์นี้ ต่ำ-สูง
ขายส่งทั่วไป ความชื้นไม่เกิน 14% เป็นราคาตามตัวอย่างที่ผู้ส่งออกหรือผู้ค้าส่งรับซื้อจากโรงสีหรือซื้อผ่านนายหน้า (หยง) ที่ผู้ส่งออกหรือผู้ค้าส่งรับซื้อด้วยเงินสด ไม่รวมกระสอบ (คำนวณราคาซื้อรวมกระสอบป่านชนิดบรรจุ 100 กก.หักด้วยราคากระสอบป่านใช้แล้วหนึ่งครั้ง) ส่งหน้าโรงเก็บข้าวของผู้ซื้อ							
ข้าวขาว 100% ชั้น 1	1855-1960	1955-1960	2040-2045	2095-2100	2200-2205		บาท/100 กก. 1955-2205
ข้าวใหม่	-	-	-	-	-		-
ข้าวขาว 100% ชั้น 2	1755-1885	1880-1885	1965-1970	2020-2025	2125-2130		1880-2130
ข้าวใหม่	1700-1835	1830-1835	1895-1900	1950-1955	2030-2035		1830-2035
ข้าวขาว 100% ชั้น 3	1745-1875	1870-1875	1955-1960	2010-2015	2115-2120		1870-2120
ข้าวใหม่	1690-1825	1820-1825	1885-1890	1940-1945	2020-2025		1820-2025
ข้าวขาว 5%	1705-1850	1845-1850	1915-1920	1970-1975	2095-2100		1845-2100
ข้าวใหม่	1650-1800	1795-1800	1845-1850	1900-1905	2000-2005		1795-2005
ข้าวขาว 10%	1700-1845	1840-1845	1910-1915	1965-1970	2090-2095		1840-2095
ข้าวใหม่	1645-1795	1790-1795	1840-1845	1895-1900	1995-2000		1790-2000
ข้าวขาว 15%	-	-	-	-	-		-
ข้าวใหม่	1640-1790	1785-1790	1835-1840	1890-1895	1990-1995		1785-1995
ข้าวขาว 25%	-	-	-	-	-		-
ข้าวใหม่	1635-1785	1780-1785	1830-1835	1885-1890	1985-1990		1780-1990
ปลายข้าวขาว เอ.วัน.เลิศ	1545-1610	1605-1610	1660-1665	1715-1720	1800-1805		1605-1805
ข้าวใหม่	1545-1610	1605-1610	1660-1665	1715-1720	1800-1805		1605-1805
ปลายข้าวขาว เอ.วัน.พิเศษ	1535-1600	1595-1600	1650-1655	1705-1710	1790-1795		1595-1795
ข้าวใหม่	1535-1600	1595-1600	1650-1655	1705-1710	1790-1795		1595-1795
ปลายข้าวขาว ซี.วัน*	1310-1340	1335-1340	1385-1390	1455-1460	1515-1520		1335-1520
ข้าวเหนียว กข. 6							
ข้าวใหม่	1685-1800	1795-1800	1845-1850	1895-1900	1955-1960		1795-1960
ข้าวเหนียว 10% เมล็ดยาว							
ข้าวใหม่	1595-1710	1705-1710	1755-1760	1805-1810	1865-1870		1705-1870
ข้าวเหนียว 10% เมล็ดสั้น							
ข้าวใหม่	1535-1650	1645-1650	1695-1700	1745-1750	1805-1810		1645-1810
ปลายข้าวเหนียว เอ.วัน	1460-1500	1460-1470	1480-1490	1480-1490	1490-1500		1460-1500
ข้าวใหม่	1460-1500	1460-1470	1480-1490	1480-1490	1490-1500		1460-1500
ข้าวหนึ่ง 100%	1850-2000	1995-2000	1995-2000	2045-2050	2050-2055		1995-2055
ข้าวหนึ่ง 5%	1800-1865	1860-1865	1950-1955	1995-2000	2000-2005		1860-2005
ปลายข้าวหนึ่ง เอ.วัน	995-1000	995-1000	995-1000	995-1000	995-1000		995-1000
ข้าวหอมมะลิ							
100% ชั้น 1	2395-2510	2550-2555	2640-2645	2690-2695	2750-2755		2550-2755
ข้าวใหม่	2395-2510	2550-2555	2640-2645	2690-2695	2750-2755		2550-2755
100% ชั้น 2	2360-2480	2515-2525	2605-2615	2655-2665	2715-2725		2515-2725
ข้าวใหม่	2360-2480	2515-2525	2605-2615	2655-2665	2715-2725		2515-2725
ปลายข้าวหอมมะลิ	1605-1700	1695-1700	1745-1750	1800-1805	1810-1815		1695-1815
ข้าวใหม่	1605-1700	1695-1700	1745-1750	1800-1805	1810-1815		1695-1815
ข้าวหอมจังหวัด							
ข้าวใหม่	2270-2330	2320-2330	2370-2380	2420-2430	2510-2520		2320-2520
ข้าวหอมปทุมธานี	2125-2200	2195-2200	2265-2270	2315-2320	2395-2400		2195-2400
ข้าวใหม่	2125-2200	2195-2200	2265-2270	2315-2320	2395-2400		2195-2400
ปลายข้าวหอมปทุมธานี	1560-1660	1655-1660	1700-1705	1750-1755	1805-1810		1655-1810
ข้าวใหม่	1560-1660	1655-1660	1700-1705	1750-1755	1805-1810		1655-1810

หมายเหตุ* ปลายข้าวขาว ซี.วัน. เป็นราคาที่ใช้ใบเพื่อใช้ในการคำนวณอัตราส่งมอบตามโครงการรับจำนำข้าวเปลือก

(24 - 27 มีนาคม 2551)

ชนิด	สัปดาห์ก่อน ต่ำ-สูง	จันทร์	อังคาร	พุธ	พฤหัสบดี	ศุกร์	สัปดาห์นี้ ต่ำ-สูง
ข้าวขาว	ราคาเงินสดไม่รวมกระสอบ ส่งมอบหน้าโรงเก็บข้าวของผู้ซื้อ						บาท/100 กก.
ขาว	925-975	925-930	910-915	910-915	910-915		910-930
เ็น	1075-1100	1075-1080	1055-1060	1055-1060	1055-1060		1055-1080
สกัด	730-750	730-735	715-720	715-720	715-720		715-735
กลอง	65-75	65-70	50-55	50-55	50-55		55-70
ข้าวสาร							
(ขายส่งให้ร้านขายปลีก)							บาท/100 กก.
ข้าวสารเจ้า							
100% (ข้าวหอม)	2400-2450	2400-2450	2500-2550	2500-2550	2500-2550		2400-2550
ข้าวใหม่	2400-2450	2400-2450	2500-2550	2500-2550	2500-2550		2400-2550
100%	1810-1860	1810-1860	1910-1960	1910-1960	1910-1960		1810-1960
ข้าวใหม่	1660-1710	1660-1710	1760-1810	1760-1810	1760-1810		1660-1810
5%	1610-1660	1610-1660	1710-1760	1710-1760	1710-1760		1610-1760
ข้าวใหม่	1510-1560	1510-1560	1610-1660	1610-1660	1610-1660		1510-1660
ข้าวสารเหนียว							
สันป่าตอง (เขี้ยว)							
100% (ใหม่)	2400-2450	2400-2450	2400-2450	2400-2450	2400-2450		2400-2450
5% (ใหม่)	2000-2050	2000-2050	2000-2050	2000-2050	2000-2050		2000-2050
ข้าวสารเหนียว							
10% เมล็ดยาว(ใหม่)	1700-1750	1700-1750	1700-1750	1700-1750	1700-1750		1700-1750
10% เมล็ดสั้น(ใหม่)	1300-1350	1300-1350	1300-1350	1300-1350	1300-1350		1300-1350
ผลิตภัณฑ์ข้าว	ราคาเงินสด (กลองละ 10 กิโลกรัม)						
แป้งข้าวเจ้าเหนียว							บาท/3 กลอง
เจ้าไม่น้ำ(3กลอง)	655-660	655-660	655-660	655-660	655-660		655-660
เหนียวไม่น้ำ(3กลอง)	720-725	720-725	720-725	720-725	720-725		720-725
กระสอบป่าน (ทอในประเทศด้วยใยปอ) ขนาด 29 นิ้ว x 43 นิ้ว	ราคาเงินสดส่งมอบถึงร้านผู้ซื้อ						บาท/1 ใบ
ใหม่	34.25-35.50	34.25-35.50	34.25-35.50	34.25-35.50	34.25-35.50		34.25-35.50
ใช้แล้ว -ไม่มีตรา	25.70-26.75	25.70-26.75	25.70-26.75	25.70-26.75	25.70-26.75		25.70-26.75
- มีตรา	17.50-20.50	17.50-20.50	17.50-20.50	17.50-20.50	17.50-20.50		17.50-20.50

ราคาขายปลีกข้าวสารในตลาดกรุงเทพฯ ฯ
 ประจำวันที่ 24 - 27 มีนาคม 2551

บาท/15 กก.

ชนิด	สัปดาห์ก่อน ต่ำ-สูง	จันทร์	อังคาร	พุธ	พฤหัสบดี	ศุกร์	สัปดาห์นี้ ต่ำ-สูง
100% (ข้าวหอม)							
ร้านค้าปลีกทั่วไป	430-440	430-440	430-440	430-440	430-440	430-440	430-440
ข้าวใหม่	390-410	390-410	390-410	390-410	390-410	390-410	390-410
ข้าวสารเจ้า 100%							
ร้านค้าปลีกทั่วไป	340-360	340-360	340-360	340-360	340-360	340-360	340-360
ข้าวใหม่	300-320	300-320	300-320	300-320	300-320	300-320	300-320
ข้าวสารเจ้า 5%							
ร้านค้าปลีกทั่วไป	310-330	310-330	310-330	310-330	310-330	310-330	310-330
ข้าวใหม่	290-300	290-300	290-300	290-300	290-300	290-300	290-300
ข้าวสารเหนียว							
สันป่าตอง (เขี้ยว)							
100%	470-480	470-480	470-480	470-480	470-480	470-480	470-480
5%	410-420	410-420	410-420	410-420	410-420	410-420	410-420
10% เมล็ดยาว	330-350	330-350	330-350	330-350	330-350	330-350	330-350
10% เมล็ดสั้น	300-320	300-320	300-320	300-320	300-320	300-320	300-320


กรมการค้าภายใน

สำนักส่งเสริมการค้าสินค้าเกษตร

โทร. 0 2547 5400

สถานการณ์ทั่วไป

- ข้าวเปลือก ข้าวเปลือกเจ้านาปรัง จ.ปทุมธานี และข้าวเปลือกหอมมะลิ จ.อุดรธานี จ.สุรินทร์ ราคาปรับสูงขึ้น เนื่องจากผลผลิตมีปริมาณออกสู่ตลาดน้อย ไม่เพียงพอกับความต้องการของโรงสี
- ข้าวสาร ราคาข้าวโดยรวมปรับตัวสูงขึ้นอย่างต่อเนื่อง เนื่องจากผู้ส่งออกต่างเร่งรับซื้อเพื่อส่งมอบให้ทันตามกำหนด ขณะที่ผลผลิตมีปริมาณออกสู่ตลาดน้อย จึงมีการแข่งขันกันรับซื้อเพื่อให้ได้สินค้าตามต้องการ


.....
(นางประทุม กษมาประพฤทธิ)

ผู้รายงาน

ราคาข้าวสารขายส่งในตลาดกรุงเทพฯ ณ โกดังผู้ส่งออก (ความชื้นไม่เกิน 14%)

ชนิด	2551 ก.พ.	มีนาคม 2551																				วันนี้									
		เฉลี่ย	3	4	5	6	7	10	11	12	13	14	17	18	19	20	21	24	25	26	27	28	31	ปีก่อน 26มี.ค.50							
ข้าวขาว 100% ชั้น 2	1433	1730	1498	1498	1498	1498	1548	1548	1598	1758	1758	1758	1758	1758	1758	1758	1882	1882	1968	2022	2128			1315							
ข้าวใหม่	1412	1699	1498	1502	1528	1528	1578	1578	1598	1658	1702	1702	1702	1702	1702	1702	1752	1832	1832	1898	1952	2032			1052						
ข้าวขาว 5%	1371	1665	1398	1398	1398	1398	1448	1448	1498	1708	1708	1708	1708	1708	1708	1708	1848	1848	1918	1972	2098			1258							
ข้าวใหม่	1365	1657	1452	1458	1502	1502	1548	1548	1552	1608	1652	1652	1652	1652	1652	1652	1702	1798	1798	1848	1902	2002			1002						
ปลายข้าวขาวเอวันเลิศ	1326	1539	1402	1408	1422	1428	1448	1448	1448	1508	1548	1548	1548	1548	1548	1548	1598	1608	1608	1662	1718	1802			955						
ข้าวใหม่	1326	1539	1402	1408	1422	1428	1448	1448	1448	1508	1548	1548	1548	1548	1548	1548	1598	1608	1608	1662	1718	1802			848						
ข้าวหึ่ง 100%	1523	1846	1622	1698	1702	1802	1798	1702	1702	1808	1858	1858	1858	1858	1858	1858	1852	1998	1998	1998	2048	2052			1075						
ปลายข้าวหึ่ง เอ.วัน	998	998	998	998	998	998	998	998	998	998	998	998	998	998	998	998	998	998	998	998	998	998			738						
ข้าวหอมมะลิ 100% ชั้น 2	2227	2371	2215	2215	2225	2225	2245	2245	2250	2260	2295	2365	2365	2365	2365	2365	2425	2475	2520	2610	2660	2720			1790						
ข้าวใหม่	2227	2371	2215	2215	2225	2225	2245	2245	2250	2260	2295	2365	2365	2365	2365	2365	2425	2475	2520	2610	2660	2720			1790						
ปลายข้าวหอมมะลิ	1442	1607	1472	1508	1508	1508	1508	1508	1508	1608	1608	1608	1608	1608	1608	1608	1608	1698	1698	1748	1802	1812			915						
ข้าวใหม่	1442	1607	1472	1508	1508	1508	1508	1508	1508	1608	1608	1608	1608	1608	1608	1608	1608	1698	1698	1748	1802	1812			952						
ข้าวหอมจังหวัด	2094	2232	2095	2095	2095	2095	2095	2095	2095	2195	2205	2275	2275	2275	2275	2275	2325	2325	2375	2425	2515				1710						
ข้าวหอมปทุมธานี	1749	2034	1758	1758	1758	1802	1802	1848	1898	1948	2048	2128	2128	2128	2128	2128	2198	2198	2268	2318	2398				1440						
ข้าวใหม่	1749	2034	1758	1758	1758	1802	1802	1848	1898	1948	2048	2128	2128	2128	2128	2128	2198	2198	2268	2318	2398				1390						
ปลายข้าวหอมปทุมธานี	1392	1563	1412	1452	1458	1458	1458	1458	1458	1562	1562	1562	1562	1562	1562	1562	1602	1658	1658	1702	1752	1808			885						
ข้าวใหม่	1392	1563	1412	1452	1458	1458	1458	1458	1458	1562	1562	1562	1562	1562	1562	1562	1602	1658	1658	1702	1752	1808			888						
ข้าวเหนียว ก.ข 6	1616	1720	1642	1642	1648	1648	1648	1648	1648	1648	1648	1648	1648	1648	1648	1648	1688	1688	1688	1748	1748	1798	1798	1848	1898	1958	2140				
ข้าวเหนียว 10% เมล็ดยาว	1526	1630	1552	1552	1558	1558	1558	1558	1558	1558	1558	1558	1558	1558	1558	1558	1598	1598	1598	1658	1658	1708	1708	1758	1808	1868	2040				
ข้าวเหนียว 10% เมล็ดสั้น	1480	1570	1492	1492	1498	1498	1498	1498	1498	1498	1498	1498	1498	1498	1498	1498	1538	1538	1538	1598	1598	1648	1648	1698	1748	1808	2010				
ปลายข้าวเหนียว เอ.วัน	1346	1468	1445	1445	1445	1445	1445	1445	1445	1445	1445	1445	1445	1445	1445	1445	1495	1495	1495	1495	1495	1495	1465	1465	1465	1485	1485	1495	1610		
ข้าวใหม่	1346	1468	1445	1445	1445	1445	1445	1445	1445	1445	1445	1445	1445	1445	1445	1445	1495	1495	1495	1495	1495	1495	1465	1465	1465	1485	1485	1495	-		
รำข้าวขาว	924	961	972	982	998	998	998	998	998	998	998	998	998	998	998	998	992	972	958	972	972	972	972	928	928	928	928	912	912	912	695

ข้าวเปลือกเจ้าหน้าปรี ปี 2551 (ความชื้นไม่เกิน 15%)

หน่วย:บาท/ตัน

แหล่งราคา	2551	มีนาคม 2551																													
	ก.พ.	เฉลี่ย	2	3	4	5	6	7	9	10	11	12	13	14	16	17	18	19	20	21	23	24	25	26	27	28	30	31			
ตลาดกลางท่าข้าวลาดยาว		10183	9300	9300	9300	9300	9300	9300	9300	9800	9800	10200	10200	10200	10850	10850	10850	10850	10850	10850	10850	10850	10850	10850	10850	10850	10850	10850			
จ. พิษณุโลก		10425	9250	9450	9450	9450			9450	9700	9700	9900	10000		10400	10400	11500	11500	11500		11500	11500	11500	11500	11500	11500	11500				
จ. ปทุมธานี		10390					9750		9750	9750	9750	9750	10050		10050	10350	10350	10650	10650		11150	11150	11150	11550							
จ. สุพรรณบุรี		10653		9450	9450	9450			9450	9450	9500	10200	10200		10200	10450	11900	11900	11900		11900	11900	11900	11900	11900	11900	11900				
เฉลี่ย		10413	9275	9400	9400	9488	9300	9488	9675	9688	10013	10113	10200	10200	10200	10375	10513	11150	10850	11150	11225	11225	10850								

ข้าวเปลือกเจ้าหน้าปรี ปี 2551 (ความชื้นไม่เกิน 20 - 25 %)

แหล่งราคา	2551	มีนาคม 2551																													
	ก.พ.	เฉลี่ย	2	3	4	5	6	7	9	10	11	12	13	14	16	17	18	19	20	21	23	24	25	26	27	28	30	31			
ตลาดกลางท่าข้าวลาดยาว		9163	8400	8400	8400	8400	8400	8400	8400	8900	8900	9100	9100	9100	9750	9750	9750	9750	9750	9750	9750	9750	9750	9750	9750	9750	9750				
จ. พิษณุโลก		9508								9050	9050	9250	9350		9500	9500	9700	9700	9700		9700	9700	9700	9700	9700	9700					
จ. ปทุมธานี		9283					8750		8750	8750	8750	8750	9050		9050	9150	9150	9450	9450		9950	9950	9950	10350							
จ. สุพรรณบุรี		9609		8650	8650	8650			8650	8650	8700	9300	9300		9300	9300	10600	10600	10600		10600	10600	10600	10600	10600	10600					
เฉลี่ย		9391	8400	8525	8525	8600	8400	8600	8838	8850	9100	9200	9100	9100	9400	9425	9800	9875	9750	10000	10000	10000	10217								

ข้าวเปลือกหอมมะลิ ปี 2550/51

หน่วย บาท/ตัน

แหล่งราคา	2551	มีนาคม 2551																						
	ก.พ.	เฉลี่ย	3	4	5	6	7	10	11	12	13	14	17	18	19	20	21	24	25	26	27	28	31	
จังหวัดอุดรธานี	12737	12737	12400	12400	12400	12400	12400	12400	12400	12400	12400	12400	12400	12600	12900	12900	12900	12900	13200	13200	13600	13800		
จังหวัดสุรินทร์	13034	13034	12250	12250	12250	12250	12450	12450	12450	12450	12650	12750	13050	13050	13250	13450	13450	13850	14050	14250	15050			
เฉลี่ย	12886	12886	12325	12325	12325	12325	12425	12425	12425	12425	12525	12575	12825	12975	13075	13175	13175	13525	13625	13925	14425			

ราคารับจำนำ ปี 2550/51 9,000 บาท/ตัน

ข้าวเปลือกเหนียว 10 % เมล็ดยาว ปี 2550/51

แหล่งราคา	2551	มีนาคม 2551																						
	ก.พ.	เฉลี่ย	3	4	5	6	7	10	11	12	13	14	17	18	19	20	21	24	25	26	27	28	31	
จังหวัดอุดรธานี	9742	9742	9400	9400	9400	9400	9400	9500	9500	9500	9500	9500	9500	9700	9700	9900	9900	9900	10300	10400	10400	10400		

ราคารับจำนำ ปี 2550/51 8,100 บาท/ตัน

ราคาข้าวสารบรรจุถุงที่ห้างสรรพสินค้าจำหน่าย

ประจำวัน ที่ 27 มีนาคม 2551

บาท / ถุง

ชนิด	หน่วย	ราคา หน้าถุง	ที่อุป	บีกซี	สหกรณ์กรุงเทพ	เทสโก้	เดอะมอลล์
ข้าวหอมมะลิ 100% บัวทิพย์	5 กก.	160				110	
สุรินทร์ทิพย์	5 กก.	160	145		134		145
หงษ์ทอง (แดง) ใหม่/เก่า	5 กก.	(180)/180	(150)/153	(139)/129	155	143	***158/(155)
มาบุญครอง (แดง)	5 กก.	160	145	131	144	131	145.75
เกษตร (แดง)	5 กก.	155/160	(149)	130	(137)		145.75
เกษตร (เขียว)	5 กก.	140/(145)	(142)	124	(131)	134	144.75
เบญจรงค์	5 กก.	160	142	**119		131	132
ฉัตรทอง (แดง) (ราคาใหม่)	5 กก.	160/(175)	(159)	135	139		157.75
ฉัตรอุบล (เหลือง)	5 กก.	(130)/140	136	**115	118		120
ฉัตรเพชร	5 กก.	160	135				157.75
แสนดี (ดินสยาม)	5 กก.	160				141	140
บัณฑิตน้อย	5 กก.	160					122
ทุ่งกุลา	5 กก.	170/(200)	(159)		154		155.50
โคโค	5 กก.	165	149				***129.50
ปิ่นเงินเพชร	5 กก.	180	179	105			
ไทไท(หอมมะลิอินทรีย์)	5 กก.	195/(175)	179				(169.50)
ดอกเก๊กฮวย	5 กก.	150	145				145.75
ดอกบัว	5 กก.	160	150	118		123	
เทสโก้	5 กก.	145				118	
ส เชมราฐ	5 กก.	220	179				
อิมทิพย์ (วิถีไทย)	5 กก.	165	145				
อิมทิพย์ (กินรี)	5 กก.	165	129			117	
เพื่อนไทย	5 กก.	140	125				124.50
# ที่อุป	5 กก.	160	148				
ช้างทิพย์	4 กก.	165/150	132			129	129
ธนาพันธ์	5 กก.	(195)180	180 ซีโอ1แถม1				
บัวทอง (น้ำตาล)	5 กก.	160	119	119			***115.75
ชัยญรักษ์	5 กก.	160			123		121
พนมรุ้ง	5 กก.	160				128	
โสมเฟรสมาร์ท	5 กก.	140					140
ช้างเผือก	5 กก.	150	130			129	135
โกเด้นเซฟ	5 กก.	150	119				
บั้งไฟ	5 กก.	160	145				
ตราดาว	5 กก.	160	145				
บุรีมาศ	5 กก.	160	145				
สามเศ	5 กก.	160	145				
นกทาคู	5 กก.	160	160				
ทวิชัย	5 กก.	160	145				
บี.เค.เค	5 กก.	175	129				
สุพรรณหงษ์ (สีม่วง)	5 กก.	180	178				
ข้าวหอมมะลิ 5%							
หงษ์ทอง (เขียว)	5 กก.	145	142	**129	135		145
แสนดี (หอมทุ่งกุลา)	5 กก.	135	129		116		114

** จัดรายการพิเศษ ถึง 27/3/51

*** จัดรายการพิเศษ ถึง 9/4/51

ชนิด	หน่วย	ราคา หน้าถุง	ท็อป	บีกชี	สหกรณ์กรุงเทพ	เทสโก้	เดอะมอลล์
หอมมะลิ 10%							
เซฟ	5 กก.		120				
หงษ์ทอง (ส้ม)	5 กก.	125/(135)	(125)	123	123		*** (127)
เกษตร (ม่วง)	5 กก.	120	109		116		113
# อิมทิพย์ (เขียว)	5 กก.	150	94			-	
# คุ่มค่า	5 กก.	110				95	
สุพรรณหงส์	5 กก.	135	125	125			98
ข้าวหอมปทุมธานี 100%							
มาบุญครอง (เขียว) (ราคาเก่า)	5 กก.	(125)/135	112	105	128	115	(113.50)
ดอกบัว	5 กก.	140				108	
หงษ์ทอง	5 กก.	130					*** 129.50
ฉลาดชิม	5 กก.	110			106		
ข้าวผสม (ข้าวหอมมะลิและข้าวขาว)							
# มิตรภาพ (เขียว)	5 กก.	95	82		76	75	
# ชวนาไทย	5 กก.	125	104				
# สุพรรณหงส์	5 กก.	105	87			98	
# ฉัตร (ส้ม)	5 กก.	110/(120)	107	97	93	(98)	(104.75)
# ฉัตรอรุณ(เขียว)	5 กก.	95		86		79	
# อิมทิพย์	5 กก.	120	79				
รุ่งทิพย์	5 กก.	135	97				
ปิ่นเงิน	5 กก.	140	112	95			
คุ่มค่า	5 กก.	90				75	
TESCO (เขียว)	5 กก.	105				96	
เพื่อนไทย	5 กก.	120	109				
ข้าวหอมมะลิและข้าวมันปู							
ธัญญาทิพย์	5 กก.	170	159		154		132
ธัญญาทิพย์	2 กก.	70	65		63		
ดอกมะลิ	2 กก.	70	64				
ท็อป	2 กก.	75	65				
เนเจอร์โซน	1.5 กก.	85	75			65	
ข้าวเหนียว							
ธัญญาทิพย์	1 กก.	45			35		
เทสโก้	2 กก.					63	
ข้าวกล้องหอมมะลิ 100 %							
คุ่มค่า	5 กก.	100				74	
เทสโก้	5 กก.	120				99	
ไวกิ่ง	5 กก.	150					108
เบญจรงค์	2 กก.	70					56
โฮมเฟรสมาร์ท	2 กก.	70					62
สุรินทร์ทิพย์	2 กก.	62			56		
ไวกิ่ง	2 กก.	70					65
ดอกบัว	2 กก.	-	60				
เนเจอร์โซน	1.5 กก.	80	50			65	
กฟผ	2 กก.	60	53			47	
# เกรทฮาเวสต์	2 กก.	105	80			75	74.25
ฉัตร	2 กก.	80					

ชนิด	หน่วย	ราคา หน้าถุง	ท็อป	บีกซี	สหกรณ์กรุงเทพ	เทสโก้	เดอะมอลล์
ข้าวกล้องหอมมะลิ 100 %							
มาบุญครอง	2 กก.	70	62	60	59	62	55
เพื่อนไทย	2 กก.		60				
ไทไท	2 กก.	100	70			71	66
# ดอกมะลิ	2 กก.	60	60				
# หงษ์ทอง	2.5 กก.	85	82	83	80	81	
เบญจรงค์	2 กก.	85	58	62		56	56
TOPS	2 กก.	50	45				
เทสโก้	2 กก.	65				46	
แปดริ้ว	2 กก.	60	60				
ข้าวขาว 100%							
สุพรรณหงส์	5 กก.	90		84			
ช้างเผือก	5 กก.	90	88				
นาทิพย์	5 กก.	80		69			
โฮมเฟรสมาร์ท	5 กก.	100					93
ดอกบัว	5 กก.	100	89			87	
พนมรุ้ง	5 กก.	95				85	
หงส์ทอง	5 กก.	110		89	96		***97
เพื่อนไทย	5 กก.	100	89				
เกษตร(นำเงิน)	5 กก.	99	92	87			79
เบญจรงค์	5 กก.	95					84.25
เทสโก้ (นำเงิน)	5 กก.	85				79	
ปิ่นเงิน	5 กก.	85		74			
แสนดี	5 กก.	105	99				99.50
รุ่งทิพย์	5 กก.	90	87				
อิมทิพย์	5 กก.	95	74				
บัวทิพย์	5 กก.	100	89			85	
มาบุญครอง (ฟ้า)	5 กก.	95	89	84		89	86.50
ข้าวขาว 5%							
นาหลวง	5 กก.	80	80				
ธัญญรักษ์	5 กก.	95			85		
โคโค	5 กก.	85	79				76
แสนดี	5 กก.	90					83.25
ข้าวขาว 10%							
มิตรภาพ (ชมพู)	5 กก.	85				77	
ท็อป	5 กก.	95	85				
ชวานาไทย	5 กก.	85	84				
ข้าวขาว 15%							
บีเคเค	5 กก.	95	73				
บัวหลวง	5 กก.	75				73	
ข้าวขาว 25%							
เฟิร์สทไฟรซ์	5 กก.			65			
กลีกรไทย	5 กก.	80		75			
ภักตรา	5 กก.	80		75			
ข้าวขาว (อื่นๆ)							
คัมค่า (ขย. 35 %)	5 กก.	79				65	
หงษ์ทอง (ข้าวสังข์หยด)	2 กก.	85	80				

*** จัดรายการพิเศษ ถึง 9/4/51

กรมการค้าภายใน สำนักส่งเสริมการค้าสินค้าเกษตร โทร 02 5475400

รายงานการติดตามภาวะตลาด "หอมแดง" ในกรุงเทพมหานคร
ประจำวันที่ 27 มีนาคม 2551

บาท/กก.

รายการสินค้า	ราคาขายส่ง			+ เพิ่ม - ลด	ราคาขายปลีก			+ เพิ่ม - ลด	สถานการณ์
	วันนี้ ปีก่อน	ปีนี้ (2551)			วันนี้ ปีก่อน	ปีนี้ (2551)			
		วันก่อน	วันนี้			วันก่อน	วันนี้		
	27 มี.ค.50	21 มี.ค.	27 มี.ค.		27 มี.ค.50	21 มี.ค.	27 มี.ค.		
หอมแดงภาคเหนือมัดจุกหัวใหญ่	12-13	25-26	26-28	+1 ถึง 2	24-25	34-36	36-38	+2	หอมแดง ราคาปรับตัวสูงขึ้นจากวันก่อน ผลผลิตมีปริมาณเข้าสู่ตลาดน้อยทั้งหอมแดงภาคเหนือและหอมแดงศรีสะเกษ ส่งผลให้ภาวะการค้าล่องตัวอ่อนไหว หอมแดงศรีสะเกษในสต็อกของผู้ค้าตลาดปลายทางกรุงเทพใกล้หมดแล้ว
หัวกลาง	10-11	20-22	22-24	+2	20-22	30-32	34-35	+3 ถึง 4	
หัวเล็ก	9-10	17-18	18-20	+1 ถึง 2	18-20	26-28	28-30	+2	
หอมแดงภาคเหนือตัดจุกหัวใหญ่	15-18	27-28	28-30	+1 ถึง 2	28-30	38-40	40-44	+2 ถึง 4	
หัวกลาง	12-14	23-24	25-26	+2	24-26	34-36	36-38	+2	
หัวเล็ก	10-12	18-20	20-22	+2	22-24	28-32	30-34	+2	
หอมแดงศรีสะเกษมัดจุกหัวใหญ่	12-13	25-26	26-28	+1 ถึง 2	24-25	34-36	36-38	+2	
หัวกลาง	10-11	20-22	22-24	+2	20-22	30-32	34-35	+3 ถึง 4	
หัวเล็ก	9-10	17-18	18-20	+1 ถึง 2	18-20	26-28	28-30	+2	
หอมแดงศรีสะเกษตัดจุกหัวใหญ่	15-18	27-28	28-30	+1 ถึง 2	28-30	38-40	40-44	+2 ถึง 4	
หัวกลาง	12-14	23-24	25-26	+2	24-26	34-36	36-38	+2	
หัวเล็ก	10-12	18-20	20-22	+2	22-24	28-32	30-34	+2	

ผู้รายงาน.....

(นางกฤษณา พลศักดิ์)

ผู้ตรวจ.....

(นางประจุม กษมาประพฤทธิ)


รายงานการติดตามภาวะตลาด "ปาล์มน้ำมัน และน้ำมันปาล์ม" ในกรุงเทพมหานคร

ประจำวันที่ 27 มีนาคม 2551

f: ราคาปาล์ม/ลิตร

รายการ	หน่วย	ราคาขายส่ง			+ เพิ่มขึ้น - ลดลง	ภาวะการค้า
		ราคาวันปีก่อน	ราคาวันก่อน	ราคาวันนี้		
		27 มี.ค.50	26 มี.ค. 51	27 มี.ค. 51		
ผลปาล์มทะเลทราย (ราคาโรงสกัดรับซื้อ)						
คุณภาพ เปอร์เซนต์น้ำมัน (คละ)	บาท/กก.	2.95 - 3.40	4.60 - 5.35	4.60 - 5.30	-0.05	ผลปาล์มทะเลทราย เนื่องจากราคาผลปาล์มอยู่ในระดับสูง โรงสกัดในพื้นที่จึงปรับราคารับซื้อลดลง เพื่อให้สอดคล้องกับความต้องการและภาวะตลาด
- จ.กระบี่	บาท/กก.	3.25 - 3.35	5.00 - 5.20	5.00 - 5.20		
- จ.สุราษฎร์ธานี	บาท/กก.	3.20 - 3.30	4.90 - 5.00	4.90 - 5.00		
- จ.ชุมพร	บาท/กก.	3.10 - 3.40	4.80 - 5.00	4.80 - 5.00		
- จ.ตรัง	บาท/กก.	3.15 - 3.25	5.05 - 5.35	5.05 - 5.30	-0.05	
- จ.สตูล	บาท/กก.	2.95 - 3.30	4.60 - 4.80	4.60 - 4.80		
คุณภาพ เปอร์เซนต์น้ำมัน (15%)	บาท/กก.	2.91 - 3.15	4.41 - 5.20	4.41 - 5.10	-0.10	
- จ.กระบี่	บาท/กก.	3.05	4.60	4.60		
- จ.สุราษฎร์ธานี	บาท/กก.	2.91	4.41	4.41		
- จ.ชุมพร	บาท/กก.	2.95	4.65	4.65		
- จ.ตรัง	บาท/กก.	3.15	5.20	5.10	-0.10	
- จ.สตูล	บาท/กก.	2.95	4.60	4.60		
คุณภาพ เปอร์เซนต์น้ำมัน (17%)	บาท/กก.	3.25 - 3.40	4.80 - 5.40	4.80 - 5.30	-0.10	น้ำมันปาล์มดิบ น้ำมันเมล็ดในปาล์มดิบ และน้ำมันปาล์มบริสุทธิ์ ราคาสูงขึ้น เป็นผลกระทบจากราคาน้ำมันปาล์มตลาดมาเลเซียปรับตัวสูงขึ้น แม้ว่าตลาดภายในประเทศจะชะลอตัวก็ตาม แต่ความต้องการโดยรวมทั้งโรงกลั่น ภาคอุตสาหกรรม และกลุ่มพลังงานยังคงมีการสั่งซื้อน้ำมันปาล์มดิบอย่างต่อเนื่องและได้ข่าวว่าโรงสกัดบางโรงเสนอราคาจำหน่ายสูงถึงกก.ละ 35-36 บาท แต่ยังไม่มีการซื้อขาย ต่างรอดูสถานการณ์ อย่างไรก็ตาม ส่งผลให้ราคาน้ำมันเมล็ดในปาล์มดิบ น้ำมันปาล์มบริสุทธิ์ (สเตอร์ลิน) ปรับตัวสูงขึ้นตาม อีกทั้งราคาตลาดต่างประเทศอยู่ในระดับสูงเช่นกัน
- จ.กระบี่	บาท/กก.	3.35	5.20	5.20		
- จ.สุราษฎร์ธานี	บาท/กก.	3.30	5.00	5.00		
- จ.ชุมพร	บาท/กก.	3.40	5.00	5.00		
- จ.ตรัง	บาท/กก.	3.25	5.40	5.30	-0.10	
- จ.สตูล	บาท/กก.	3.30	4.80	4.80		
ผลปาล์มร่วง จ.ชุมพร	บาท/กก.	4.20 - 4.60	7.00 - 7.60	7.00 - 7.60		
น้ำมันปาล์มดิบ (ราคาซื้อขายทั่วไปส่งมอบถึงผู้ซื้อ)						
- เกรด A (น้ำมันจากเปลือก)	บาท/กก.	19.25 - 19.50	32.75 - 33.00	33.50 - 34.00	+0.75 ถึง 1	
- เกรด B (น้ำมันรวม)	บาท/กก.	18.25 - 18.50	31.25 - 31.50	32.00 - 32.25	+0.75	
น้ำมันเมล็ดในปาล์มดิบ	บาท/กก.	20.00 - 20.50	37.25 - 38.25	37.75 - 38.75	+0.50	

รายการ	หน่วย	ราคาขายส่ง			+ เพิ่มขึ้น - ลดลง	ภาวะการค้า		
		ราคาก่อน	ราคาวันนี้	ราคาวันนี้				
		27 มี.ค. 50	26 มี.ค. 51	27 มี.ค. 51				
น้ำมันปาล์มบริสุทธิ์ *(ราคาซื้อขายทั่วไปส่งมอบถึงผู้ซื้อ)								
- โอเลอิน	บาท/กก.	22.92 - 23.29	40.86 - 42.35	40.86 - 42.35	+0.50ถึง 1			
- สเตอริน	บาท/กก.	16.00 - 16.25	33.50 - 34.00	34.00 - 35.00				
น้ำมันปาล์มสำเร็จรูป (ราคารวม VAT)								
- ราคาขายส่ง (โรงกลั่นส่งมอบถึงมือ)								
- ชนิดบรรจุปีบ 12.50 กก.	บาท/กก.	28.80 - 29.20	48.00 - 49.60	48.00 - 49.60				
- ตรามรกต	บาท/ปีบ	360	600	600				
- ตราหยก	บาท/ปีบ	365	605	605				
- ตราโอลีน	บาท/ปีบ	360	620	620				
- ตราเกษตร	บาท/ปีบ	360	605	605				
- ชนิดบรรจุขวด 1 ลิตร (12 ขวด/หีบ)	บาท/ขวด	27.08 - 27.91	44.17 - 46.67	44.17 - 46.67				
- ตรามรกต	บาท/หีบ	335	560	560				
- ตราหยก	บาท/หีบ	330	560	560				
- ตราโอลีน	บาท/หีบ	330	560	560				
- ตราเกษตร	บาท/หีบ	325	530	530				
- ราคาขายปลีก ในตลาดกรุงเทพฯ								
- ชนิดบรรจุปีบ	บาท/กก.	30 - 32	50 - 52	50 - 52				
- ชนิดบรรจุขวด 1 ลิตร	บาท/ขวด	30 - 33	47.50 - 48.00	47.50 - 48.00				
ตลาดมาเลเซีย		(26 มี.ค.50)	(25 มี.ค.51)	(26 มี.ค.51)			อัตราแลกเปลี่ยน US\$ = 31.4200 บาท (อัตรากลาง) 1 ริงกิต = 9.8533 บาท (อัตรากลาง) (26 มี.ค. 51)	
- น้ำมันปาล์มดิบ (Crude Palm Oil)	ริงกิต/ตัน	2,008.75	3,440.00	3,613.75				
"	บาท/กก.	20.06	33.95	35.61	+1.76			
- น้ำมันบริสุทธิ์ (RBD Palm Olein)	USD/ตัน	615.00	1,310.00	1,360.00				
"	บาท/กก.	21.53	41.39	42.73	+1.34			
- สเตียรินบริสุทธิ์ (RBD Stearin)	USD/ตัน	585.00	1,060.00	1,130.00				
"	บาท/กก.	20.48	33.49	35.50	+2.01			
หมายเหตุ : * น้ำมันปาล์มบริสุทธิ์เป็นราคาไม่รวม VAT								

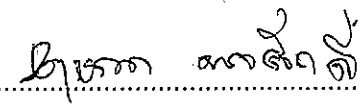

 ผู้รายงาน
 (นางอมราพร อินทร์แมน)

รายงานการติดตามภาวะตลาด "งา" ในกรุงเทพมหานคร


ประจำวันที่ 27 มีนาคม 2551

บาท/ก.ก.

รายการ	ราคาขายส่ง			+เพิ่ม -ลด	ราคาขายปลีก			+เพิ่ม -ลด	สถานการณ์
	ปีก่อน วันนี้ 27 มี.ค.50	ปีนี้ (2551)			ปีก่อน วันนี้ 27 มี.ค.50	ปีนี้ (2551)			
		วันก่อน 25 มี.ค.	วันนี้ 27 มี.ค.			วันก่อน 25 มี.ค.	วันนี้ 27 มี.ค.		
งาเกษตร	25-27	78-80	78-80						งา ระดับราคายังเคลื่อนไหวปรับตัวสูงขึ้น ตามความต้องการของตลาด
งาดำ	27-28	100-105	105-115	+5 ถึง 10	55-56	105-110	110-120	+5 ถึง 10	
งาขาวเมล็ดใหญ่	-	-	-		52-54	105-110	110-120	+5 ถึง 10	

ผู้รายงาน..... 

(นางกฤษณา พลศักดิ์)

ผู้ตรวจ..... 

(นางประชুম กษมาประพถฐี)

รายงานการติดตามภาวะและราคา "สัตว์น้ำ" ในตลาดกรุงเทพมหานคร
 ประจำวันที่ 27 มีนาคม 2551

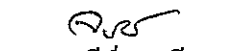
บาท : ก.ก.

รายการ	ราคาขายส่ง			+ เพิ่ม - ลดลง	ราคาขายปลีกตลาด กทม.			+ เพิ่ม - ลดลง	ภาวะการค้า
	ปีก่อน 27 มี.ค. 50	วันก่อน 26 มี.ค. 51	วันนี้ 27 มี.ค. 51		ปีก่อน 27 มี.ค. 50	วันก่อน 26 มี.ค. 51	วันนี้ 27 มี.ค. 51		
กุ้งขาว	ตลาดกลางสมุทรสาคร								สัตว์น้ำ ราคาขายส่งสัตว์น้ำขององค์การ สะพานปลาเปลี่ยนแปลงตามปริมาณ และ คุณภาพของสินค้าที่ส่งเข้าตลาด
- (40 ตัว/กก.)	165	140	140		220 - 240	180 - 200	180 - 200		
- (50 ตัว/กก.)	125	120	120		190 - 210	160 - 170	160 - 170		
- (60 ตัว/กก.)	115	115	115		160 - 170	140 - 150	140 - 150		
- (70 ตัว/กก.)	110	105	105		145 - 150	130 - 140	130 - 140		
- (80 ตัว/กก.)	100	100	100		140 - 145	120 - 130	120 - 130		
	องค์การสะพานปลา								
กุ้งก้ามกราม (กลาง)									
- (ป๋อเลี้ยงไทย 15-16 ตัว/กก.)	200 - 255	150 - 170	170 - 190	+ 20	240 - 300	240 - 260	240 - 260		
ปลาหมึกกล้วยคละ	55 - 80	70 - 90	70 - 90		110 - 130	120 - 130	120 - 130		
ปลาหมึกกระดองคละ	90 - 100	80 - 100	80 - 100		110 - 130	120 - 130	120 - 130		
หอยแครงคละ	25 - 40	25 - 35	25 - 35		40 - 55	40 - 60	40 - 60		
หอยลายคละ	35 - 50	30 - 60	30 - 60		70 - 90	80 - 90	80 - 90		
หอยแมลงภู่คละ	20 - 28	15 - 20	15 - 20		30 - 40	30 - 35	30 - 35		
ปลาทูสด (9-12 ตัว/กก.)	40 - 50	40 - 50	40 - 50		50 - 80	50 - 70	50 - 70		
ปลาช่อน	70 - 90	85 - 90	80 - 90	- 5	100 - 120	100 - 120	100 - 120		
ปลาดุก (บึกอูย)	25 - 35	30 - 35	30 - 35		50 - 55	45 - 50	45 - 50		
ปลานิล	28 - 35	25 - 35	25 - 35		35 - 55	40 - 55	40 - 55		

ผู้ตรวจ.....


 (นางอมราพร อินทรแมน)

ผู้รายงาน.....



 (นางจริยี่ สมชีพ)

รายงานการติดตามภาวะตลาด ยางพารา

ประจำวันที่ 27 มีนาคม 2551

รายการ	หน่วย บาท	วันนี้ปีก่อน	ราคาก่อน	ราคาวันนี้	+ เพิ่มขึ้น	ภาวะการค้า
		27 มี.ค. 50	26 มี.ค. 51	27 มี.ค. 51	- ลดลง	
ยางแผ่นดิบชั้น 3						ยางพารา ราคาสูงขึ้น เนื่องจากยางอยู่ในช่วงผลัดใบ ส่งผลให้ปริมาณยางน้อยลง
ราคาเกษตรกรขายได้						
- จ.สุราษฎร์ธานี	กก.	71.50	77.75	79.00	+1.25	
- จ.สงขลา	กก.	72.05	78.00	79.20	+1.20	
- จ.นครศรีธรรมราช	กก.	71.75	77.35	78.30	+0.95	
ราคาตลาดกลาง						
- จ.สุราษฎร์ธานี	กก.	74.10	81.36	81.61	+0.25	
- จ.สงขลา	กก.	73.85	81.46	81.61	+0.15	
- จ.นครศรีธรรมราช	กก.	74.02	81.46	81.61	+0.15	
ยางแผ่นรมควันชั้น 3						
ราคา FOB ชั้น 3 กรุงเทพ	กก.	80.80	87.00	87.65	+0.65	

ผู้รายงาน.....



(นางสาวพิชชา กระบี่ทอง)

รายงานการติดตามภาวะตลาดสินค้าในกรุงเทพมหานคร
 ประจําวันที่ 27 มีนาคม 2551 สิบเวลา 9.00 - 12.00 น.

หน่วย : บาท/กก.

ลำดับ ที่	รายการ	ราคาขายส่ง (ตลาดปากคลอง)				ราคาขายปลีก (ตลาดทั่วไป)								สถานการณื
		กละ			เปลี่ยนแปลง +เพิ่ม -ลด	กละ			เปลี่ยนแปลง +เพิ่ม -ลด	คัด			เปลี่ยนแปลง +เพิ่ม -ลด	
		วันน้ปีก่อน 27 มีค.50	วันก่อน 26 มีค.51	วันนี้ 27 มีค.51		วันน้ปีก่อน 27 มีค.50	วันก่อน 26 มีค.51	วันนี้ 27 มีค.51		วันน้ปีก่อน 27 มีค.50	วันก่อน 26 มีค.51	วันนี้ 27 มีค.51		
ผักใบ													ราคาสินค้าโดยทั่วไปทรงตัวเท่ากับวันก่อน ปริมาณสินค้ามีเข้าสู่ตลาดมากและสม่ำเสมอเพียงพอกับ ความต้องการของผู้บริโภค ยกเว้นผักกาดหอม ราคา อ่อนตัวลง เนื่องจากเข้าสู่ฤดูการผลิตจากแหล่งผลิตต่าง ปริมาณสินค้ามีเข้าสู่ตลาดมากขึ้น	
1	ผักคะน้า	12-15	6-8	6-8	-2ถึง-3	15-20	10-14	10-14	25-30	15-20	15-20			
2	ผักบุ้งจีน	10-12	6-8	6-8		12-15	10-12	10-12	18-20	14-18	14-18			
3	ผักกวางตุ้ง	12-15	5-8	5-8		16-18	12-15	12-15	20-25	18-20	18-20			
4	ผักกาดหอม	10-12	10-15	8-12		15-20	15-18	15-18	22-25	20-25	20-25			
5	ผักกาดขาวปลี	6-8	8-12	8-12		10-12	18-20	18-20	15-18	25-30	25-30			
6	กะหล่ำปลี	8-10	10-14	10-14		12-15	18-20	18-20	18-20	22-25	22-25			
7	ผักชี*	30-35	30-35	30-35		3-4	4-5	4-5	5-6	6-7	6-7			
8	ต้นหอม*	30-35	20-25	20-25		3-4	3-4	3-4	5-6	5-6	5-6			
9	ชี้นฉ่าย*	25-30	25-30	25-30		3-4	3-4	3-4	5-6	5-6	5-6			
ผักผล														
1	มะระจีน	16-20	26-30	26-30	20-24	30-35	30-35	25-28	38-40	38-40				
2	มะเขือเทศสีดา	6-10	12-16	12-16	12-15	18-20	18-20	18-20	25-30	25-30				
3	มะเขือเทศผลใหญ่	6-8	6-10	6-10	12-15	15-18	15-18	18-20	20-25	20-25				
4	มะเขือเจ้าพระยา	12-15	10-15	10-15	18-20	15-20	15-20							
5	ถั่วฝักยาว	20-22	20-30	20-30	25-28	25-30	25-30	30-35	35-40	35-40				
6	แตงกวา	8-12	10-14	10-14	12-15	15-18	15-18	18-20	20-25	20-25				
7	ฟักเขียว	10-12	8-12	8-12	12-14	14-16	14-16	18-20	18-20	18-20				
8	พริกสดชี้ฟ้า*	20-25	20-25	20-25	4-5	3-5	3-5							
9	พริกชี้หนู (จินดา)*	20-25	25-30	25-30	3-5	4-5	4-5							
10	มะนาวแป้น (เบอร์ 1-2)/ผล	2.70-3.00	2.50-2.80	2.50-2.80	3.50-4.00	3.50-4.00	3.50-4.00							
	(เบอร์ 3-4)/ผล	2.00-2.30	1.80-2.20	1.80-2.20	2.75-3.00	2.50-3.00	2.50-3.00							
ผักหัว														
1	กะหล่ำดอก	20-22	8-12	8-12	24-26	15-20	15-20	28-30	22-25	22-25				
2	หัวผักกาด	10-12	8-12	8-12	15-18	15-18	15-18	20-25	20-25	20-25				
ผักน้ำ														
1	ผักกะเฉด** (1 กำ)	20-22	13-18	13-18	25-30	20-25	20-25							
2	ผักบุ้งไทย** (10 กำ)	45-55	50-60	50-60	6-7	7-8	7-8							
อื่น ๆ														
1	หน่อไม้ฝรั่ง	40-45	45-55	45-55	50-55	55-60	55-60	58-60	62-65	62-65				
2	ข้าวโพดฝักอ่อน	24-28	24-28	24-28	30-35	30-35	30-35							

หมายเหตุ * ราคาขายปลีก หน่วย : บาท/ขีด

**ราคาขายปลีก หน่วย : บาท/กำ