

**ภาวะตลาดสินค้าข้าว ประจำวันที่ 29 มกราคม 2551**

ชนิด	สัปดาห์ก่อน ต่ำ-สูง	วันนี้อยู่ก่อน 29 ม.ค.51	วันก่อน 28 ม.ค.51	วันนี้ 29 ม.ค.51	เปรียบเทียบ วันนี้/วันก่อน
<b>ข้าวเปลือกเจ้าหน้าปี 5 % ปี 2550/51</b> (ราคารับจำนำ ปี 2550/51 6,600 บาท/ตัน ชนิดสีเป็นข้าวสาร 5 %)					
จังหวัดนครสวรรค์	6.70-6.80	6.30-6.40	6.70-6.80		
จังหวัดพิษณุโลก	6.80-7.40	6.20-6.30	6.80-7.40	6.80-7.40	
จังหวัดสุพรรณบุรี	7.20-7.30	6.50-6.60	7.20-7.30	7.20-7.30	
จังหวัดปทุมธานี	7.10-7.30	6.40-6.50	7.40-7.50	7.40-7.50	
<b>ข้าวเปลือกหอมมะลิ ปี 2550/51</b> (ราคารับจำนำ ปี 2550/51 9,000 - 9300 บาท/ตัน สีได้ตันข้าว 36-42 กรัม)					
จังหวัดอุดรธานี	11.00-11.20	9.00-9.20	11.20-11.40	<b>11.40-11.60</b>	<b>+ 0.20</b>
จังหวัดสุรินทร์	10.90-11.20	8.60-8.70	11.80-11.90	11.80-11.90	
<b>ข้าวเปลือกหอมจังหวัด ปี 2550/51</b> (ราคารับจำนำ ปี 2550/51 7,500-7,800 บาท/ตัน สีได้ตันข้าว 34-40 กรัม)					
จังหวัด (นครสวรรค์ พิษณุโลก อุดรดิตต์)	8.90-9.20	8.00-8.20	9.40-9.50	9.40-9.50	
<b>ข้าวเปลือกหอมปทุมธานี ปี 2550/51</b> (ราคารับจำนำ ปี 2550/51 6,900 - 7,200 บาท/ตัน สีได้ตันข้าว 36-42 กรัม)					
จังหวัดสุพรรณบุรี	7.60-7.80	7.30-7.50	7.60-7.80	7.60-7.80	
<b>ข้าวเปลือกเหนียวเมล็ดยาว ปี 2550/51</b> (ราคารับจำนำ ปี 2550/51 8,100 บาท/ตัน)					
จังหวัดอุดรธานี	8.40-8.60	11.20-11.40	8.40-8.60	8.40-8.60	
<b>ข้าวสาร</b>					
ข้าวขาว 100% ชั้น 2 (ใหม่)	12.10-12.55	10.70-10.75	12.65-12.70	<b>12.95-13.00</b>	<b>+ 0.30</b>
ข้าวขาว 5% (ใหม่)	11.75-12.15	10.45-10.50	12.25-12.30	<b>12.50-12.55</b>	<b>+ 0.25</b>
ปลายข้าว เอ.วัน .เลิศ (ใหม่)	11.45-11.80	8.55-8.60	12.00-12.05	<b>12.10-12.15</b>	<b>+ 0.10</b>
ข้าวเหนียว 100%	12.85-13.00	10.60-10.70	13.20-13.25	<b>13.25-13.30</b>	<b>+ 0.05</b>
ปลายข้าวเหนียว เอ.วัน	9.95-10.00	7.35-7.40	9.95-10.00	9.95-10.00	
ข้าวหอมมะลิ 100% ชั้น 2	20.40-21.50	17.80-18.00	21.70-21.80	<b>21.90-22.00</b>	<b>+ 0.20</b>
ข้าวใหม่	20.80-21.50	17.80-18.00	21.70-21.80	<b>21.90-22.00</b>	<b>+ 0.20</b>
ปลายข้าวหอมมะลิ	13.00-13.20	9.00-9.10	13.50-13.55	<b>13.95-14.00</b>	<b>+ 0.45</b>
ข้าวใหม่	13.00-13.20	9.05-9.10	13.50-13.55	<b>13.95-14.00</b>	<b>+ 0.45</b>
ข้าวหอมจังหวัด	17.00-17.10	17.30-17.50			
ข้าวใหม่	19.00-20.60	16.80-17.00	20.60-20.70	<b>20.70-20.80</b>	<b>+ 0.10</b>
ข้าวหอมปทุมธานี	14.50-16.55	14.30-14.50	16.70-16.75	<b>16.95-17.00</b>	<b>+ 0.25</b>
ข้าวใหม่	14.80-16.55	13.80-14.00	16.70-16.75	<b>16.95-17.00</b>	<b>+ 0.25</b>
ข้าวหอมปทุมธานี	12.15-12.50	8.60-8.70	12.75-12.80	<b>12.95-13.00</b>	<b>+ 0.20</b>
ข้าวใหม่	12.15-12.50	8.65-8.70	12.75-12.80	<b>12.95-13.00</b>	<b>+ 0.20</b>
ข้าวเหนียว 10% เมล็ดยาว	14.45-14.55	20.30-20.50	14.45-14.50	<b>14.35-14.40</b>	<b>- 0.10</b>
ปลายข้าวเหนียว เอ.วัน	11.90-12.05	-	11.95-12.05	<b>12.40-12.50</b>	<b>+ 0.45</b>
ข้าวใหม่	11.95-12.05	16.30-16.50	11.95-12.05	<b>12.40-12.50</b>	<b>+ 0.45</b>
รำข้าวขาว	8.45-8.85	7.40-7.50	8.80-8.85	<b>8.95-9.00</b>	<b>+ 0.15</b>
<b>ข้าวสารขายปลีก</b>					
ข้าวหอมมะลิ	24.66-27.33	23.33-24.00	27.33-28.00	27.33-28.00	
ข้าวขาว 100%	17.33-18.66	15.33-16.66	17.33-18.66	17.33-18.66	
ข้าวเหนียว 10% เมล็ดยาว	22.00-23.33	20.00-20.66	22.00-23.33	22.00-23.33	

**สถานการณ์ทั่วไป**

- **ข้าวเปลือก** ราคาข้าวเปลือกหอมมะลิ จ.อุดรธานี ปรับตัวสูงขึ้น เนื่องจาก โรงสียังมีความต้องการอย่างต่อเนื่อง ขณะที่ผลผลิตมีออกสู่ตลาดน้อยลง ประกอบกับ พ่อค้าท้องถิ่นยังรื้ออจำหน่ายเพราะคาดว่าราคาจะปรับสูงขึ้นอีก
- **ปริมาณข้าวเปลือก** ปริมาณซื้อขาย ณ ท่าข้าวลาดยาวจังหวัดนครสวรรค์และตลาดกลางสินค้าเกษตร จังหวัดพิษณุโลก เมื่อวันที่ 28 มกราคม 2551 มีปริมาณ 232 และ 57 เมตริกตัน ตามลำดับ
- **ข้าวสาร** ผู้ส่งออกยังมีความต้องการข้าวเพิ่มขึ้น เนื่องจากมีการสั่งซื้อจากต่างประเทศอย่างต่อเนื่อง ขณะที่ปริมาณข้าวมีออกสู่ตลาดน้อย จึงเกิดการแข่งขันการรับซื้อสูง

**ข้าวเปลือกภูมิภาค**  
**ประจำวันที่ 28 - 29 มกราคม 2551**

ชนิด	สีปดาก่อน ต่ำ-สูง	จันทร์	อังคาร	พุธ	พฤหัสบดี	ศุกร์	สีปดาก่อน ต่ำ-สูง
------	----------------------	--------	--------	-----	----------	-------	----------------------

บาท/1000 กก.

**ข้าวเปลือกเจ้าหน้าปี 5 % ปี 2550/51** (ราคารับจำนำ ปี 2550/51 6,600 บาท/ตัน ชนิดสีเป็นข้าวสาร 5 %)

จังหวัดนครสวรรค์	6700-6800	6700-6800	6700-6800 ✓				6700-6800
จังหวัดพิษณุโลก	6800-7400	6800-7400	6800-7400 ✓				6800-7400
จังหวัดสุพรรณบุรี	7200-7300	7200-7300	7200-7300				7200-7300
จังหวัดปทุมธานี	7100-7300	<b>7400-7500</b>	7400-7500				7400-7500

**ข้าวเปลือกหอมมะลิ ปี 2550/51** (ราคารับจำนำ ปี 2550/51 9,000 - 9,300 บาท/ตัน สีได้ต้นข้าว 36-42 กรัม)

จังหวัดอุดรธานี	11000-11200	<b>11200-11400</b>	<b>11400-11600</b> ✓/↑				11200-11600
จังหวัดสุรินทร์	10900-11200	<b>11800-11900</b>	11800-11900 ✓				11800-11900

**ข้าวเปลือกหอมจังหวัด ปี 2550/51** (ราคารับจำนำ ปี 2550/51 7,500 - 7,800 บาท/ตัน สีได้ต้นข้าว 34-40 กรัม)

จังหวัด นครสวรรค์ พิษณุโลก อุดรดิตถ์	8900-9200	<b>9400-9500</b>	9400-9500				9400-9500
--------------------------------------	-----------	------------------	-----------	--	--	--	-----------

**ข้าวเปลือกหอมปทุมธานี ปี 2550/51** (ราคารับจำนำ ปี 2550/51 6,900 - 7,200 บาท/ตัน สีได้ต้นข้าว 36-42 กรัม)

จังหวัดสุพรรณบุรี	7600-7800	7600-7800	7600-7800				7600-7800
-------------------	-----------	-----------	-----------	--	--	--	-----------

**ข้าวเปลือกเหนียวเมล็ดยาว ปี 2550/51** (ราคารับจำนำ ปี 2550/51 8,100 บาท/ตัน)

จังหวัดอุดรธานี	8400-8600	8400-8600	8400-8600 ✓				8400-8600
-----------------	-----------	-----------	-------------	--	--	--	-----------

กรมการค้าภายใน

สำนักส่งเสริมการค้าสินค้าเกษตร

ราคาขายส่งข้าว ผลิตภัณฑ์ และกระสอบป่าน

ในตลาดกรุงเทพมหานคร

ประจำวันที่ 28-29 มกราคม 2551

ชนิด	สัปดาห์ก่อน ต่ำ-สูง	จันทร์	อังคาร	พุธ	พฤหัสบดี	ศุกร์	สัปดาห์นี้ ต่ำ-สูง
ขายส่งทั่วไป ความชื้นไม่เกิน 14% เป็นราคาตามตัวอย่างที่ผู้ส่งออกหรือผู้ค้าส่งรับซื้อจากโรงสีหรือซื้อผ่านนายหน้า (หยง) ที่ผู้ส่งออกรับซื้อด้วยเงินสด ไม่รวมกระสอบ (คำนวณราคาซื้อรวมกระสอบป่านชนิดบรรจุ 100 กก.หักด้วยราคากระสอบป่านใช้แล้วหนึ่งครั้ง) ส่งหน้าโรงเก็บข้าวของผู้ซื้อ							
ข้าวขาว 100% ชั้น 1	1350-1360	1350-1360	1350-1360				บาท/100 กก. 1350-1360
ข้าวใหม่	-	-	-				-
ข้าวขาว 100% ชั้น 2	1310-1320	1310-1320	1310-1320				1310-1320
ข้าวใหม่	1210-1255	<b>1265-1270</b>	<b>1295-1300</b> ↗				1265-1300
ข้าวขาว 100% ชั้น 3	1270-1280	1270-1280	1270-1280				1270-1280
ข้าวใหม่	1200-1245	<b>1255-1260</b>	<b>1285-1290</b>				1255-1290
ข้าวขาว 5%	1260-1265	1260-1265	1260-1265				1260-1265
ข้าวใหม่	1175-1215	<b>1225-1230</b>	<b>1250-1255</b>				1225-1255
ข้าวขาว 10%	1240-1245	1240-1245	1240-1245				1240-1245
ข้าวใหม่	1170-1210	<b>1220-1225</b>	<b>1245-1250</b>				1220-1250
ข้าวขาว 15%	-	-	-				-
ข้าวใหม่	1165-1205	<b>1215-1220</b>	<b>1240-1245</b>				1215-1245
ข้าวขาว 25%	-	-	-				-
ข้าวใหม่	1160-1200	<b>1210-1215</b>	<b>1235-1240</b>				1210-1240
ปลายข้าวขาว เอ.วัน.เลิศ	1110-1180	<b>1200-1205</b>	<b>1210-1215</b>				1200-1215
ข้าวใหม่	1145-1180	<b>1200-1205</b>	<b>1210-1215</b>				1200-1215
ปลายข้าวขาว เอ.วัน.พิเศษ	1100-1170	<b>1190-1195</b>	<b>1200-1205</b>				1190-1205
ข้าวใหม่	1135-1170	<b>1190-1195</b>	<b>1200-1205</b>				1190-1205
ปลายข้าวขาว ซี.วัน*	1005-1045	1040-1045	<b>1060-1065</b>				1040-1065
ข้าวเหนียว กข. 6							
ข้าวใหม่	1535-1550	1535-1540	<b>1525-1530</b> ↘				1525-1540
ข้าวเหนียว 10% เมล็ดยาว							
ข้าวใหม่	1445-1455	1445-1450	<b>1435-1440</b>				1435-1450
ข้าวเหนียว 10% เมล็ดสั้น							
ข้าวใหม่	1405-1440	1405-1410	<b>1395-1400</b>				1395-1410
ปลายข้าวเหนียว เอ.วัน	1190-1205	1195-1205	<b>1240-1250</b>				1195-1250
ข้าวใหม่	1195-1205	1195-1205	<b>1240-1250</b>				1195-1250
ข้าวหนึ่ง 100%	1285-1300	<b>1320-1325</b>	<b>1325-1330</b>				1320-1330
ข้าวหนึ่ง 5%	1230-1250	<b>1265-1270</b>	<b>1270-1275</b>				1265-1275
ปลายข้าวหนึ่ง เอ.วัน	995-1000	995-1000	995-1000				995-1000
ข้าวหอมมะลิ							
100% ชั้น 1	2100-2190	<b>2220-2230</b>	<b>2240-2250</b>				2220-2250
ข้าวใหม่	2100-2190	<b>2220-2230</b>	<b>2240-2250</b>				2220-2250
100% ชั้น 2	2040-2150	<b>2170-2180</b>	<b>2190-2200</b>				2170-2200
ข้าวใหม่	2080-2150	<b>2170-2180</b>	<b>2190-2200</b> ↗				2170-2200
ปลายข้าวหอมมะลิ	1300-1320	<b>1350-1355</b>	<b>1395-1400</b>				1350-1400
ข้าวใหม่	1300-1320	<b>1350-1355</b>	<b>1395-1400</b>				1350-1400
ข้าวหอมจังหวัด	1700-1710						
ข้าวใหม่	1900-2060	<b>2060-2070</b>	<b>2070-2080</b>				2060-2080
ข้าวหอมปทุมธานี	1450-1655	<b>1670-1675</b>	<b>1695-1700</b>				1670-1700
ข้าวใหม่	1480-1655	<b>1670-1675</b>	<b>1695-1700</b>				1670-1700
ปลายข้าวหอมปทุมธานี	1215-1250	<b>1275-1280</b>	<b>1295-1300</b>				1275-1300
ข้าวใหม่	1215-1250	<b>1275-1280</b>	<b>1295-1300</b>				1275-1300

หมายเหตุ\* ปลายข้าวขาว ซี.วัน. เป็นราคาที่สืบเพื่อใช้ในการคำนวณอัตราส่งมอบตามโครงการรับจำนำข้าวเปลือก

## ( 28 - 29 มกราคม 2551 )

ชนิด	สัปดาห์ก่อน ต่ำ-สูง	จันทร์	อังคาร	พุธ	พฤหัสบดี	ศุกร์	สัปดาห์นี้ ต่ำ-สูง
<b>รำข้าว</b>	ราคาเงินสดไม่รวมกระสอบ ส่งมอบหน้าโรงเก็บข้าวของผู้ซื้อ						บาท/100 กก.
ขาว	845-885	880-885	<b>895-900</b>				880-900
นึ่ง	880-965	960-965	<b>985-990</b>				960-990
สกัด	645-700	695-700	695-700				695-700
กล้อง	20-25	20-25	20-25				20-25
<b>ข้าวสาร</b>							
(ขายส่งให้ร้านขายปลีก)							บาท/100 กก.
<b>ข้าวสารเจ้า</b>							
100% (ข้าวหอม)	2250-2300	2250-2300	2250-2300				2250-2300
ข้าวใหม่	2150-2200	2150-2200	2150-2200				2150-2200
100%	1400-1500	1450-1500	1450-1500				1450-1500
ข้าวใหม่	1250-1400	1350-1400	1350-1400				1350-1400
5%	1200-1350	1300-1350	1300-1350				1300-1350
ข้าวใหม่	1100-1250	1200-1250	1200-1250				1200-1250
<b>ข้าวสารเหนียว</b>							
<b>สันป่าตอง (เขี้ยวงู)</b>							
100% (ใหม่)	2450-2750	2450-2500	2450-2500				2450-2500
5% (ใหม่)	2050-2500	2050-2100	2050-2100				2050-2100
<b>ข้าวสารเหนียว</b>							
10% เมล็ดยาว(ใหม่)	1750-2000	1750-1800	1750-1800				1750-1800
10% เมล็ดสั้น(ใหม่)	1350-1900	1350-1400	1350-1400				1350-1400
<b>ผลิตภัณฑ์ข้าว</b>	ราคาเงินสด (กล้องละ 10 กิโลกรัม)						
<b>แป้งข้าวเจ้าเหนียว</b>							บาท/3 กล้อง
เจ้าไม่น้ำ(3กล้อง)	525-530	525-530	525-530				525-530
เหนียวไม่น้ำ(3กล้อง)	720-725	720-725	720-725				720-725
<b>กระสอบป่าน (ทอในประเทศด้วยใยปอ) ขนาด 29 นิ้ว x 43 นิ้ว</b>	ราคาเงินสดส่งมอบถึงร้านผู้ซื้อ						บาท/1 ใบ
ใหม่	34.25-35.50	34.25-35.50	34.25-35.50				34.25-35.50
ใช้แล้ว -ไม่มีตรา	25.70-26.75	25.70-26.75	25.70-26.75				25.70-26.75
- มีตรา	17.50-20.50	17.50-20.50	17.50-20.50				17.50-20.50


ราคาขายปลีกข้าวสารในตลาดกรุงเทพฯ ฯ  
 ประจำวันที่ 28 - 29 มกราคม 2551

บาท/15 กก.

ชนิด	สัปดาห์ก่อน ต่ำ-สูง	จันทร์	อังคาร	พุธ	พฤหัสบดี	ศุกร์	สัปดาห์นี้ ต่ำ-สูง
<b>100% (ข้าวหอม)</b>							
ร้านค้าปลีกทั่วไป	410-420	410-420	410-420				410-420
ข้าวใหม่	370-390	370-390	370-390				370-390
<b>ข้าวสารเจ้า 100%</b>							
ร้านค้าปลีกทั่วไป	260-280	260-280	260-280				260-280
ข้าวใหม่	230-250	230-250	230-250				230-250
<b>ข้าวสารเจ้า 5%</b>							
ร้านค้าปลีกทั่วไป	220-240	220-240	220-240				220-240
ข้าวใหม่	200-210	200-210	200-210				200-210
<b>ข้าวสารเหนียว</b>							
<b>สันป่าตอง (เขี้ยวงู)</b>							
100%	470-480	470-480	470-480				470-480
5%	410-420	410-420	410-420				410-420
10% เมล็ดยาว	330-350	330-350	330-350				330-350
10% เมล็ดสั้น	300-320	300-320	300-320				300-320

## สถานการณ์ทั่วไป

- ข้าวเปลือก ราคาข้าวเปลือกหอมมะลิ จ.อุดรธานี ปรับตัวสูงขึ้น เนื่องจาก โรงสียังมีความต้องการอย่างต่อเนื่อง ขณะที่ผลผลิตมีออกสู่ตลาดน้อยลง ประกอบกับ พ่อค้าท้องถิ่นยังรื้ออจำหน่ายเพราะคาดว่าราคาจะปรับสูงขึ้นอีก
- ข้าวสาร ผู้ส่งออกยังมีความต้องการข้าวเพิ่มขึ้น เนื่องจากการสั่งซื้อจากต่างประเทศอย่างต่อเนื่อง ขณะที่ปริมาณข้าวมีออกสู่ตลาดน้อย จึงเกิดการแข่งขันการรับซื้อสูง

  
.....  
( นางประชุม กษมาประพุกดิ์ )

ผู้รายงาน

ราคาข้าวสารขายส่งในตลาดกรุงเทพฯ ณ โกดังผู้ส่งออก (ความชื้นไม่เกิน 14%)

หน่วย:บาท/100 กก.

ชนิด	2550 ธ.ค.	มกราคม 2551																							วันนี้	
		เฉลี่ย	2	3	4	7	8	9	10	11	14	15	16	17	18	21	22	23	24	25	28	29	30	31	29 ม.ค.50	
ข้าวขาว 100% ชั้น 2	1315	1315	1315	1315	1315	1315	1315	1315	1315	1315	1315	1315	1315	1315	1315	1315	1315	1315	1315	1315	1315	1315	1315	1315	1315	
ข้าวใหม่	1169	1185	1163	1152	1148	1142	1142	1142	1142	1158	1168	1178	1188	1192	1208	1212	1212	1212	1228	1252	1268	1298				1072
ข้าวขาว 5%	1257	1262	1262	1262	1262	1262	1262	1262	1262	1262	1262	1262	1262	1262	1262	1262	1262	1262	1262	1262	1262	1262	1262	1262	1262	1255
ข้าวใหม่	1135	1148	1133	1118	1102	1102	1102	1112	1118	1128	1132	1138	1148	1152	1162	1178	1178	1178	1198	1212	1228	1252				1048
ปลายข้าวขาวเอวันเลิศ	1087	1128	1113	1113	1113	1113	1113	1113	1113	1113	1113	1113	1113	1113	1113	1113	1113	1158	1158	1162	1178	1202	1212			955
ข้าวใหม่	1074	1123	1083	1072	1072	1078	1092	1102	1108	1112	1118	1118	1118	1128	1138	1148	1158	1158	1162	1178	1202	1212				858
ข้าวหึ่ง 100%	1225	1248	1225	1225	1202	1202	1198	1218	1218	1218	1218	1228	1238	1258	1258	1288	1298	1298	1298	1298	1298	1322	1328			1065
ปลายข้าวหึ่ง เอ.วัน	835	887	835	835	835	835	832	832	832	832	832	832	832	832	852	852	998	998	998	998	998	998	998	998	998	738
ข้าวหอมมะลิ 100% ชั้น 2	1998	2043	2005	2005	2005	2005	2005	2005	2005	2005	2005	2005	2005	2005	2045	2045	2045	2095	2095	2115	2145	2175	2195			1790
ข้าวใหม่	1955	2043	1985	1985	1965	1965	1965	1965	1985	1985	2025	2045	2065	2085	2085	2085	2095	2095	2115	2145	2175	2195				1790
ปลายข้าวหอมมะลิ	1201	1263	1248	1218	1218	1218	1232	1232	1232	1248	1248	1248	1248	1248	1268	1302	1308	1308	1308	1318	1352	1398				905
ข้าวใหม่	1201	1263	1248	1218	1218	1218	1232	1232	1232	1248	1248	1248	1248	1248	1268	1302	1308	1308	1308	1318	1352	1398				908
ข้าวหอมจังหวัด	1690	1702	1690	1690	1690	1705	1705	1705	1705	1705	1705	1705	1705	1705	1705	1705										1740
ข้าวใหม่	1845	1908	1845	1845	1835	1835	1835	1835	1885	1885	1905	1905	1905	1905	1905	1905	1955	1955	1995	2055	2065	2075				1690
ข้าวหอมปทุมธานี	1406	1481	1415	1415	1415	1415	1452	1452	1452	1452	1452	1452	1452	1452	1452	1452	1498	1548	1598	1652	1672	1698				1440
ข้าวใหม่	1388	1484	1395	1395	1395	1395	1432	1432	1462	1462	1462	1462	1482	1482	1482	1482	1498	1548	1598	1652	1672	1698				1390
ปลายข้าวหอมปทุมธานี	1133	1200	1168	1168	1168	1168	1168	1178	1178	1178	1178	1178	1178	1178	1202	1202	1218	1248	1248	1248	1248	1278	1298			865
ข้าวใหม่	1133	1202	1168	1168	1168	1168	1210	1178	1178	1178	1178	1178	1178	1178	1202	1202	1218	1248	1248	1248	1248	1278	1298			868
ข้าวเหนียว ก.ข 6	1770	1582	1678	1658	1632	1632	1632	1598	1598	1598	1558	1558	1558	1558	1558	1548	1538	1538	1538	1538	1538	1538	1528			2140
ข้าวเหนียว 10% เมล็ดยาว	1661	1488	1598	1578	1552	1552	1552	1498	1498	1498	1452	1452	1452	1452	1452	1452	1448	1448	1448	1448	1448	1438				2040
ข้าวเหนียว 10% เมล็ดสั้น	1592	1457	1548	1528	1502	1502	1502	1478	1478	1478	1438	1438	1438	1438	1438	1438	1408	1408	1408	1408	1408	1398				2010
ปลายข้าวเหนียว เอ.วัน	1250	1196	1195	1195	1195	1195	1195	1195	1195	1195	1195	1195	1195	1195	1195	1195	1195	1195	1195	1200	1200	1200	1245			1640
ข้าวใหม่	1230	1186	1195	1195	1195	1195	1195	1148	1148	1148	1148	1188	1198	1198	1198	1198	1198	1198	1198	1200	1200	1200	1245			-
รำข้าวขาว	755	818	752	752	742	742	798	798	798	798	798	798	798	848	848	848	848	858	868	878	882	882	898			745

ข้าวเปลือกเจ้าหน้าปี 5% ปี 2550/51

แหล่งราคา	2550		มกราคม 2551																												
	ธ.ค.	เฉลี่ย	1	2	3	4	6	7	8	9	10	11	13	14	15	16	17	18	20	21	22	23	24	25	27	28	29	30	31		
ตลาดกลางทำข้าวลาดยาว	6750	6750	6750	6750	6750	6750	6750	6750	6750	6750	6750	6750	6750	6750	6750	6750	6750	6750	6750	6750	6750	6750	6750	6750	6750	6750	6750	6750	6750		
จ. พิษณุโลก	6741	6810	6650	6650	6650		6650	6650	6650	6650	6650		6650	6650	6650	6850	6850		6950	7000	7050	7050	7100		7100	7100					
จ. สุพรรณบุรี	6997	7120	7050	7050	7050		7050	7050	7050	7050	7050		7050	7050	7050	7050	7050		7250	7250	7250	7250	7250		7250	7250					
จ. ปทุมธานี	7238	7230	7350	7350	7350		7150	7150	7150	7150	7150		7150	7150	7150	7150	7150		7150	7250	7250	7250	7250		7450	7450					
เฉลี่ย	6932	6978	6750	6950	6950	6950	6750	6900	6900	6900	6900	6900	6750	6900	6900	6900	6950	6950	6950	7025	7063	7075	7075	7088	6750	7138	7267				
ราคาปรับจํานำ ปี 2550/51			6,600 บาท/ตัน																												

ข้าวเปลือกเจ้าหน้าปี 25% ปี 2550/51

แหล่งราคา	2550		มกราคม 2551																												
	ธ.ค.	เฉลี่ย	1	2	3	4	6	7	8	9	10	11	13	14	15	16	17	18	20	21	22	23	24	25	27	28	29	30	31		
ตลาดกลางทำข้าวลาดยาว	5650	5683	5650	5650	5650	5650	5650	5650	5650	5650	5650	5650	5650	5650	5650	5650	5650	5650	5650	5650	5650	5650	5650	5650	5650	5650	5650	5650	5650		
จ. พิษณุโลก																															
จ. ปทุมธานี	6538	6530	6650	6650	6650		6450	6450	6450	6450	6450		6450	6450	6450	6450	6450		6450	6550	6550	6550	6550		6750	6750					
เฉลี่ย	6094	6107	5650	6150	6150	6150	5650	6050	6050	6050	6050	6050	6050	5650	6050	6050	6050	6050	6050	6050	6050	6050	6050	6050	6050	6050	6050	6050	6050		
ราคาปรับจํานำ ปี 2550/51			6,100 บาท/ตัน																												



ข้าวเปลือกหอมมะลิ ปี 2550/51

หน่วย บาท/ตัน

แหล่งราคา	2550	มกราคม 2551																							
	ธ.ค.	เฉลี่ย	2	3	4	7	8	9	10	11	14	15	16	17	18	21	22	23	24	25	28	29	30	31	
จังหวัดอุดรธานี	10521	10650	10650	10650	10800	10800	10900	10900	10900	10900	10900	10900	10950	10950	11100	11100	11100	11100	11100	11100	11100	11300	11500		
จังหวัดสุรินทร์	10074	10350	10350	10450	10450	10450	10450	10450	10450	10450	10450	10550	10550	10550	10750	10750	10950	11150	11150	11150	11150	11850	11850		
เฉลี่ย	10297	10500	10500	10550	10625	10625	10675	10675	10675	10675	10675	10725	10750	10750	10925	10925	11025	11125	11125	11125	11125	11575	11675		

ราคารับจำนำ ปี 2550/51 9,000 บาท/ตัน

ข้าวเปลือกเหนียว 10 % เมล็ดยาว ปี 2550/51

แหล่งราคา	2550	มกราคม 2551																							
	ธ.ค.	เฉลี่ย	2	3	4	7	8	9	10	11	14	15	16	17	18	21	22	23	24	25	28	29	30	31	
จังหวัดอุดรธานี	9041	8710	8900	8900	8900	8900	8900	8900	8900	8900	8900	8900	8900	8600	8600	8500	8500	8500	8500	8500	8500	8500	8500	8500	8500

ราคารับจำนำ ปี 2550/51 8,100 บาท/ตัน

ราคาข้าวสารบรรจุถุงที่ห้างสรรพสินค้าจำหน่าย

ประจำวันที่ 29 มกราคม 2551

บาท / ถุง

ชนิด	หน่วย	ราคา หน้าอง	ท็อป	บิกซี	สหกรณ์กรุงเทพ	เทสโก้	เดอะมอลล์
ข้าวหอมมะลิ 100%							
บัวทิพย์	5 กก.	160				119	
สุรินทร์ทิพย์	5 กก.	160	145		127		145
หงษ์ทอง (แดง)	5 กก.	160	150	134	135	132	142
มานูญครอง (แดง)	5 กก.	160	135	130	137	129	139.50
เกษตร (แดง)	5 กก.	140	135	117	130	123	
เกษตร (เขียว)	5 กก.	130/135	124	124	127	123	134
เบญจรงค์	5 กก.	160	125	109		129	114
ฉัตรทอง (แดง)	5 กก.	150	143	132	129		149
ฉัตรเพชร (เหลือง)	5 กก.	130	121	117			120
แสนดี (ถิ่นสยาม)	5 กก.	160			118		140
บัณฑิตน้อย	5 กก.	160					122
ทุ่งกุลา	5 กก.	170	148				148
โคโค	5 กก.	165	142				119
ปิ่นเงินเพชร	5 กก.	180	179	99			
สุพรรณหงส์	5 กก.	135	119				98
ไทไท	5 กก.	165	155				161
ดอกเก๊กฮวย	5 กก.	150	139				135
ดอกบัว	5 กก.	145	129				
เทสโก้	5 กก.	135				102	
ส เขมราฐ	5 กก.	220	179				
อิมทิพย์ (วิถีไทย)	5 กก.	165	165	109			
อิมทิพย์ (กินรี)	5 กก.	165	165			109	
เพื่อนไทย	5 กก.	140	106				124.50
# ท็อป	5 กก.	150	129				
ช้างทิพย์	4 กก.	160	133			117	
ธนานันท์	5 กก.	180	178		102		
บัวทอง	5 กก.	160	84				116
ธัญญรักษ์	5 กก.	160					121
พนมรุ้ง	5 กก.	160			124	128	
ฉลาดชิม	5 กก.	110			106		
โฮมเฟรสมาร์ท	5 กก.	140/150					135
ช้างเผือก	5 กก.	150	126				125
โกเค้นเซฟ	5 กก.	150	119				
บั้งไฟ	5 กก.	160	145				
ตราดาว	5 กก.	160	145				
บุรีมาส	5 กก.	160	145				
สามเค	5 กก.	160	145				
นกทากู่	5 กก.	160	*129				
ทวิชัย	5 กก.	160	145				
ข้าวหอมมะลิ 5%							
หงษ์ทอง (เขียว)	5 กก.	145	128	118	121		127
แสนดี (หอมทุ่งกุลา)	5 กก.	135	129		116		114

ชนิด	หน่วย	ราคา หน้าถุง	ท็อป	บีกชี	สหกรณ์กรุงเทพ	เทสโก้	เดอะมอลล์
หอมมะลิ 10%							
เซฟ	5 กก.		109				
หงษ์ทอง (ส้ม)	5 กก.	125	116		111		117
เกษตร (ม่วง)	5 กก.	115	109		110		113
# อิมทิพย์ (เขียว)	5 กก.	150	94			-	
# คุ่มค่า	5 กก.	95				95	
ข้าวหอมปทุมธานี 100%							
มาบุญครอง (เขียว)	5 กก.	120			107	99	86.50
ดอกบัว	5 กก.	140				98	
ข้าวผสม (ข้าวหอมมะลิและข้าวขาว)							
# มิตรภาพ (เขียว)	5 กก.	95	82		76	82	
# ชวนาไทย	5 กก.	110	82				
# สุพรรณหงส์	5 กก.	105	87			87	
# นัครอรุณ(ส้ม)	5 กก.	105	94	89	96	94	89
# นัครอรุณ(เขียว)	5 กก.					79	
# อิมทิพย์	5 กก.	120					
รุ่งทิพย์	5 กก.	135					
ปิ่นเงิน	5 กก.	140	92	91			
คุ่มค่า	5 กก.	85				75	
TESCO (เขียว)	5 กก.	105				86	
เบญจมาศ	5 กก.	99					
ข้าวหอมมะลิและข้าวมันปู							
ธัญญทิพย์	5 กก.	170	148				
ธัญญทิพย์	2 กก.	70	69		58		
ดอกมะลิ	2 กก.	70	64				
ท็อป	2 กก.	60					
เนเจอร์โซน	1.5 กก.	80	75			65	
ข้าวเหนียว							
ธัญญทิพย์	1 กก.	30			30		
เทสโก้	2 กก.					63	
ข้าวกล้องหอมมะลิ 100 %							
คุ่มค่า	5 กก.	100				74	
เทสโก้	5 กก.	100				92	
ไวกิ่ง	5 กก.	150					108
เบญจรงค์	2 กก.	70					56
โฮมเฟรสมาร์ท	2 กก.	70					62
สุรินทร์ทิพย์	2 กก.	62			54		
ไวกิ่ง	2 กก.	70					65
ดอกบัว	2 กก.	-	60				
เนเจอร์โซน	1.5 กก.	70	50			65	
กฟผ	2 กก.	50	44			47	
# เกรทฮาเวสต์	2 กก.	80	75			75	74.25
นัคร	2 กก.	80					

# ไม่มีเครื่องหมายรูปพนมมือ

ชนิด	หน่วย	ราคา หน้าถุง	ท็อป	บักชี	สหกรณ์กรุงเทพ	เทสโก	เดอะมอลล์
<b>ข้าวกล้องหอมมะลิ 100 %</b>							
มาบุญครอง	2 กก.	70	53	52	53.5	62	55
เพื่อนไทย	2 กก.		60				
ไทไท	2 กก.	70	58			65	66
# ดอกมะลิ	2 กก.	60	60				
# หงษ์ทอง	2.5 กก.	85	85	83	80	77	
เบญจรงค์	2 กก.	85	58			56	56
TOPS	2 กก.	50	43				
เทสโก้	2 กก.					41.5	41.50
แปดริ้ว	2 กก.	60	60				
<b>ข้าวขาว 100%</b>							
สุพรรณหงส์	5 กก.	90		76			
โคโค	5 กก.	85	79				76
ช้างเผือก	5 กก.	90	88				
นาทิพย์	5 กก.	80		69			
โฮมเฟรสมาร์ท	5 กก.	85					77
ดอกบัว	5 กก.	95	89			85	
ธัญญรักษ์	5 กก.	95			75		75.50
พนมรุ้ง	5 กก.	95			87		
หงส์ทอง	5 กก.	95			90		95
เพื่อนไทย	5 กก.	100	89				
เกษตร(นำเงิน)	5 กก.	89	84	81	81		79
เบญจรงค์	5 กก.	95					84.25
เทสโก้ (นำเงิน)	5 กก.	80				77	
ปิ่นเงิน	5 กก.	85		74			
แสนดี	5 กก.	105	85				93
รุ่งทิพย์	5 กก.	90	75				
อิมทิพย์	5 กก.	95	74				
ชวานาไทย	5 กก.		75				
บัวทิพย์	5 กก.	100	89			85	
ภัตรา	5 กก.	80		75			
มาบุญครอง (ฟ้า)	5 กก.	95	89	84	88	84	86.50
<b>ข้าวขาว 5%</b>							
นาหลวง	5 กก.		85				
เกษตรกรไทย	5 กก.	80	70				
<b>ข้าวขาว 10%</b>							
มิตรภาพ (ชมพู)	5 กก.	85				77	
ท็อป	5 กก.		85				
<b>ข้าวขาว 15%</b>							
บีเคเค	5 กก.	95	73				
บัวหลวง	5 กก.	75				73	
<b>ข้าวขาว 25%</b>							
เฟิร์สทไพรซ์	5 กก.			62			
กสิกรไทย	5 กก.	80		68			
<b>ข้าวขาว (อื่น ๆ)</b>							
คุ่มค่า (ข. 35 %)	5 กก.	68				62	
หงษ์ทอง (ข้าวสังข์หยด)	2 กก.		65				

# ไม่มีเครื่องหมายรูปพนมมือ

# รายงานการติดตามภาวะตลาด "ปาล์มน้ำมัน และน้ำมันปาล์ม" ในกรุงเทพมหานคร

ประจำวันที่ 29 มกราคม 2551

f: ราคาปาล์มสด

รายการ	หน่วย บาท	ราคาขายส่ง			+ เพิ่มขึ้น - ลดลง	ภาวะการค้า
		ราคาวันที่ปีก่อน	ราคาวันก่อน	ราคาวันนี้		
		29 ม.ค. 50	28 ม.ค. 51	29 ม.ค. 51		
<b>ผลปาล์มทะเลาย (ราคาโรงสกัดรับซื้อ)</b>						
<b>คุณภาพ เเปอร์เซ็นต์น้ำมัน ( คละ )</b>	กก.	<b>2.80 - 3.50</b>	<b>5.30 - 6.40</b>	<b>5.30 - 5.90</b>	-0.50	ผลปาล์มทะเลาย และผลปาล์มร่วง ช่วงที่ผ่านมาภาวะการค้าน้ำมันปาล์มดิบชะลอตัว โรงสกัด จึงปรับราคารับซื้อผลปาล์มลดลง เพื่อให้สอดคล้องกับภาวะตลาด ซึ่งโรงงานสกัดที่ จ.ชุมพร ราคาปรับซื้อผลปาล์มอยู่ในเกณฑ์สูง จึง ปรับราคาลดลง ขณะที่ โรงสกัดที่ จ.กระบี่ และตรัง ต่างมีความ ต้องการชิงแข่งขันกันรับซื้อและให้ราคาปรับซื้อสูงขึ้น
- จ.กระบี่	กก.	3.15 - 3.25	5.70 - 5.80	<b>5.70 - 5.90</b>	+0.10	
- จ.สุราษฎร์ธานี	กก.	3.00 - 3.20	5.70 - 5.80	5.70 - 5.80		
- จ.ชุมพร	กก.	3.20 - 3.50	6.00 - 6.40	<b>5.60 - 5.90</b>	-0.40 ถึง -0.50	
- จ.ตรัง	กก.	3.10 - 3.20	5.65 - 5.85	<b>5.70 - 5.85</b>	+0.05	
- จ.สตูล	กก.	2.80 - 3.00	5.30 - 5.40	5.30 - 5.40		
<b>คุณภาพ เเปอร์เซ็นต์น้ำมัน ( 15% )</b>	กก.	<b>2.73 - 3.05</b>	<b>5.11 - 5.70</b>	<b>5.11 - 5.70</b>		
- จ.กระบี่	กก.	3.00	5.40	5.40		
- จ.สุราษฎร์ธานี	กก.	2.73	5.11	5.11		
- จ.ชุมพร	กก.	3.00	5.60	<b>5.40</b>	-0.20	
- จ.ตรัง	กก.	3.05	5.70	5.70		
- จ.สตูล	กก.	2.80	5.30	5.30		
<b>คุณภาพ เเปอร์เซ็นต์น้ำมัน ( 17% )</b>	กก.	<b>3.00 - 3.50</b>	<b>5.40 - 6.40</b>	<b>5.40 - 5.90</b>	-0.50	น้ำมันปาล์มดิบ จากภาวะตลาดที่ชะลอตัว การซื้อขายโดยทั่วไปมีน้อย โรงงานสกัดต่างรอดูสถานการณ์ อีกทั้งราคาน้ำมันปาล์มดิบ ตลาดมาเลเซียลดลง เหลือ 3,227.50 ริงกิต/ตัน หรือ กก.ละ 32.86 บาท (28 มค.51)
- จ.กระบี่	กก.	3.25	5.80	<b>5.90</b>	+0.10	
- จ.สุราษฎร์ธานี	กก.	3.20	5.80	5.80		
- จ.ชุมพร	กก.	3.50	6.40	<b>5.90</b>		
- จ.ตรัง	กก.	3.20	5.90	5.90		
- จ.สตูล	กก.	3.00	5.40	5.40		
<b>ผลปาล์มร่วง จ.ชุมพร</b>	กก.	<b>4.00 - 4.30</b>	<b>7.50 - 8.60</b>	<b>7.30 - 8.30</b>	-0.20 ถึง - 0.30	
<b>น้ำมันปาล์มดิบ (ราคาซื้อขายทั่วไปส่งมอบถึงผู้ซื้อ)</b>						
- เกรด A (น้ำมันจากเปลือก)	กก.	18.50 - 18.75	34.25 - 34.50	34.25 - 34.50		
- เกรด B (น้ำมันรวม)	กก.	17.50 - 17.75	33.25 - 33.50	33.25 - 33.50		
<b>น้ำมันปาล์มดิบ (ตลาดมาเลเซีย)</b>	กก.	<b>19.41</b>	<b>32.86</b>	-		
<b>น้ำมันเมล็ดในปาล์มดิบ</b>	กก.	19.25 - 19.75	36.00 - 36.25	36.00 - 36.25		

รายการ	หน่วย บาท	ราคาขายส่ง			+ เพิ่มขึ้น - ลดลง	ภาวะการค้า
		ราคาวันนี้ปีก่อน	ราคาวันก่อน	ราคาวันนี้		
		29 ม.ค. 50	28 ม.ค. 51	29 ม.ค. 51		
น้ำมันปาล์มบริสุทธิ์ * (ราคาซื้อขายทั่วไปส่งมอบถึงผู้ซื้อ)						
- โอเลอิน	กก.	23.29 - 23.66	42.36 - 43.10	42.36 - 43.10		
- สเตอริน	กก.	16.00 - 16.25	32.50 - 33.00	32.50 - 33.00		
น้ำมันปาล์มสำเร็จรูป (ราคารวม VAT)						
- ราคาขายส่ง (โรงกลั่นส่งมอบถึงยี่บัว)						
- ชนิดบรรจุปีบ 12.50 กก.	กก.	29.20 - 29.60	49.60 - 50.40	49.60 - 50.40		
- ตรามรกต	ปีบ	370	620	620		
- ตราหยก	ปีบ	370	625	625		
- ตราโอลีน	ปีบ	365	620	620		
- ตราเกสร	ปีบ	370	630	630		
- ชนิดบรรจุขวด 1 ลิตร (12 ขวด/หีบ)	ขวด	27.50 - 28.33	45.42 - 46.67	45.42 - 46.67		
- ตรามรกต	หีบ	340	545	545		
- ตราหยก	หีบ	335	560	560		
- ตราโอลีน	หีบ	340	550	550		
- ตราเกสร	หีบ	330	555	555		
- ราคาขายปลีก ในตลาดกรุงเทพฯ						
- ชนิดบรรจุปีบ	กก.	30 - 33	50 - 52	50 - 52		
- ชนิดบรรจุขวด 1 ลิตร	ขวด	30 - 34	47 - 49	47 - 49		
หมายเหตุ : * น้ำมันปาล์มบริสุทธิ์เป็นราคาไม่รวม VAT						

น้ำมันปาล์มตลาดมาเลเซีย  
ณ วันที่ 28 มกราคม 2551  
น้ำมันปาล์มดิบ ส่งมอบเดือน มกราคม - กุมภาพันธ์ 2551  
ราคาเฉลี่ยตันละ 3,227.50 ริงกิตหรือ กก.ละ 32.86 บาท  
โอเลอิน ส่งมอบเดือน กุมภาพันธ์ 2551  
ราคาเฉลี่ยตันละ \$ 1052.50 หรือ กก.ละ 34.79 บาท  
RBD สเตอริน ส่งมอบเดือน กุมภาพันธ์ 2551  
ราคาเฉลี่ยตันละ \$ 970 หรือ กก.ละ 32.06 บาท  
อัตราแลกเปลี่ยน US\$ = 33.0540 บาท (อัตรากลาง)  
1 ริงกิต = 10.1812 บาท (อัตรากลาง)

รายงานการติดตามภาวะตลาด "มะพร้าวและผลิตภัณฑ์" ในกรุงเทพมหานคร  
 ประจำวันที่ 29 มกราคม 2551

รายการสินค้า	หน่วย	ราคาขายส่ง			+ เพิ่ม - ลด	สถานการณ์
		ปีก่อน วันนี้ 29 ม.ค. 50	ปีนี้ (2551)			
			วันก่อน 25 ม.ค. 51	วันนี้ 29 ม.ค. 51		
มะพร้าวผล						
ราคาที่ร้านค้าส่งขายส่งให้ผู้ซื้อทั่วไป						
ทับสะแก ผลใหญ่ (ปอกเปลือก)	บาท/ผล	11.50 - 12.00	8.00 - 8.50	8.00 - 8.50		
เนื้อมะพร้าวแห้ง 90%	บาท/กก.	13.40 - 13.50	15.30 - 15.50	15.30 - 15.50		
ราคาที่โรงงานหีบเขตททม.-ปริมณฑลรับซื้อ หน้าโรงงาน						
เนื้อมะพร้าวขาว รับซื้อหน้าโรงงาน	บาท/กก.	17.00-17.50	13.00 - 14.00	14.00 - 15.00	+1.00	
น้ำมันมะพร้าวดิบ	บาท/กก.	27.17-27.33	36.67 - 36.83	36.67 - 36.83		
ราคาซื้อขายทั่วไป ส่งมอบถึงผู้ซื้อ		(1630-1640*)	(2200-2210*)	(2200-2210*)		
น้ำมันมะพร้าวสำเร็จรูป - ชนิดบรรจุปีบ (12.50 กก.)						
ราคาที่โรงงานกลั่นขายส่งถึงยี่ปัว	บาท/กก.	29.20 - 30.40	46.00 - 47.20	46.00 - 47.20		
ตราฝักกาด	บาท/ปีบ	365	575	575		
ตราไฟปোক	บาท/ปีบ	370	575	575		
ตราดอกไม้	บาท/ปีบ	380	590	590		
<b>ราคาขายปลีก</b>						
มะพร้าวผล ทับสะแก ผลใหญ่ (ปอกเปลือก)	บาท/ผล	13.00-14.00	10.00-10.50	10.00-10.50		
มะพร้าวชุด (ไม่ขูดผิว)	บาท/กก.	30.00-32.00	28.00-30.00	28.00-30.00		
น้ำมันมะพร้าวสำเร็จรูป - ชนิดบรรจุปีบ (12.50 กก.)	บาท/กก.	34 - 35	48 - 50	48 - 50		
ตราฝักกาด	บาท/ปีบ	370	580	580		
ตราไฟปোক	บาท/ปีบ	375	580	580		
ตราดอกไม้	บาท/ปีบ	385	595	595		

เนื้อมะพร้าวขาว

ราคาสูงขึ้นอีก ตามความต้องการของโรงกะทิ ซึ่งปริมาณเนื้อมะพร้าวขาวมีส่งเข้าตลาดน้อยไม่สอดคล้องกับการผลิต จึงมีการแข่งขันกันรับซื้อและเสนอราคารับซื้อสูงขึ้น ประกอบกับราคาของมะพร้าวผลอยู่ในเกณฑ์สูงด้วย

ผู้รายงาน.....



(นางอมราพร อินทร์แมน)

รายงานการตีพิมพ์ภาวะและราคา "วัตถุดิบอาหารสัตว์" ในภาคกรุงเทพมหานคร  
 ประจำวันที่ 29 มกราคม 2551

Agri\_35 รายงาน E-รายงาน สกป.

รายการสินค้า	หน่วย บาท	ปีก่อน วันนี้ 29 ม.ค. 50	ปีนี้ (2551)		+ เพิ่ม - ลด	สถานการณ์
			วันก่อน 25 ม.ค.	วันนี้ 29 ม.ค.		
<b>ปลาป่น</b>						
โปรตีนร้อยละ 60 ขึ้นไป กลิ่นเบอร์ 1	กก.	22.50	28.60	28.10	-0.50	ปลาป่น ราคาตกลงเนื่องจากที่ผ่านมาระดับราคาปลาป่นอยู่ในเกณฑ์สูง โรงงานผู้ผลิตอาหารสัตว์ ต่างชะลอการสั่งซื้อเพื่อรอดูสถานการณ์ อีกทั้งปริมาณปลาป่นคงเหลือในสต็อกมีเป็นจำนวนมาก วงการค้าจึงปรับราคาตกลง เพื่อให้ตลาดคล่องตัวขึ้น สำหรับปลาป่นเกรดกึ่ง ราคา กก.ละ 28.80 บาท
โปรตีนร้อยละ 60 ลงมา กลิ่นเบอร์ 1	กก.	21.80	27.90	27.40	-0.50	
โปรตีนร้อยละ 60 ขึ้นไป กลิ่นเบอร์ 2	กก.	20.90	26.00	25.50	-0.50	
โปรตีนร้อยละ 60 ลงมา กลิ่นเบอร์ 2	กก.	20.10	25.10	24.60	-0.50	
โปรตีนร้อยละ 60 ขึ้นไป กลิ่นเบอร์ 3	กก.	18.50	25.00	24.50	-0.50	
โปรตีนร้อยละ 60 ลงมา กลิ่นเบอร์ 3	กก.	17.60	24.10	23.60	-0.50	
หัวปลา โปรตีนร้อยละ 45 - 51.99	กก.	17.80	25.70	25.70		
ปลาขาย โปรตีนร้อยละ 60	กก.	16.80	23.80	23.30	-0.50	
<b>กากถั่วเหลือง</b>						
นำเข้า โปรตีนร้อยละ 42-45	กก.	10.20 - 10.30	16.50 - 16.60	16.50 - 16.60		ผู้รายงาน..... (นางลัดดา บุญมา) ผู้ตรวจ..... (นางอมราพร อินทร์แมน)
นำเข้า โปรตีนร้อยละ 46-48	กก.	-	-	-		
ผลิตในประเทศ (เมล็ดในประเทศ)	กก.	11.00 - 11.10	17.25 - 17.75	17.25 - 17.75		
ผลิตในประเทศ (เมล็ดนำเข้า)	กก.	10.60 - 10.70	16.85 - 16.95	16.85 - 16.95		
<b>เมล็ดถั่วเหลือง</b>						
เกรดสกัดน้ำมัน (สกัดน้ำมันความชื้นไม่เกิน 13%)	กก.	11.50	17.00 - 17.50	17.00 - 17.50		

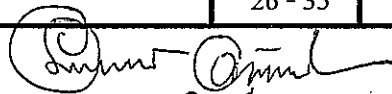


รายงานการติดตามภาวะและราคา "สัตว์น้ำ" ในตลาดกรุงเทพมหานคร  
 ประจำวันที่ 29 มกราคม 2551

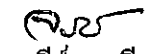
บาท : ก.ก.

รายการ	ราคาขายส่ง			+ เพิ่ม - ลดลง	ราคาขายปลีกตลาด กทม.			+ เพิ่ม - ลดลง	ภาวะการค้า
	ปีก่อน 29 ม.ค. 50	วันก่อน 28 ม.ค. 51	วันนี้ 29 ม.ค. 51		ปีก่อน 29 ม.ค. 50	วันก่อน 28 ม.ค. 51	วันนี้ 29 ม.ค. 51		
กุ้งขาว	ตลาดกลางสมุทรสาคร							สัตว์น้ำ ราคาขายส่งสัตว์น้ำขององค์การ สะพานปลาเปลี่ยนแปลงตามปริมาณ และ คุณภาพของสินค้าที่ส่งเข้าตลาด	
- (40 ตัว/กก.)	165	155	155		220 - 240	200 - 220	200 - 220		
- (50 ตัว/กก.)	130	145	145		190 - 210	170 - 180	170 - 180		
- (60 ตัว/กก.)	110	120	120		160 - 170	150 - 160	150 - 160		
- (70 ตัว/กก.)	110	110	110		145 - 150	140 - 150	140 - 150		
- (80 ตัว/กก.)	100	100	100		140 - 145	130 - 140	130 - 140		
	องค์การสะพานปลา								
กุ้งก้ามกราม (กลาง)									
- (ป๋อเลี้ยงไทย 15-16 ตัว/กก.)	200 - 280	160 - 190	160 - 190		240 - 300	240 - 260	240 - 260		
ปลาหมึกกล้วยคละ	50 - 80	70 - 80	80 - 100	+ 10 ถึง 20	110 - 130	120 - 130	120 - 130		
ปลาหมึกกระดองคละ	60 - 95	90 - 100	90 - 100		110 - 130	120 - 130	120 - 130		
หอยแครงคละ	25 - 30	20 - 25	20 - 25		40 - 55	40 - 55	40 - 55		
หอยลายคละ	30 - 50	40 - 55	40 - 60	+ 5	70 - 90	70 - 80	70 - 80		
หอยแมลงภู่คละ	16 - 20	16 - 20	15 - 20	- 1	30 - 40	30 - 35	30 - 35		
ปลาทุสด (9-12 ตัว/กก.)	35 - 55	40 - 50	40 - 50		50 - 80	50 - 70	50 - 70		
ปลาช่อน	60 - 80	80 - 90	80 - 90		100 - 120	100 - 120	100 - 120		
ปลาดุก (บึกอูย)	20 - 40	30 - 35	30 - 35		50 - 55	45 - 50	45 - 50		
ปลานิล	26 - 35	30 - 35	30 - 35		35 - 55	40 - 55	40 - 55		

ผู้ตรวจ.....

  
 (นางอมราพร อินทร์แมน)

ผู้รายงาน.....

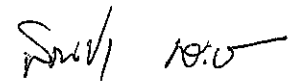
  
 (นางจรรย์ สมชีพ)

รายงานการติดตามภาวะตลาด ยางพารา

ประจำวันที่ 29 มกราคม 2551

รายการ	หน่วย	วันนี้ปีก่อน	ราคาก่อน	ราคาวันนี้	+ เพิ่มขึ้น	ภาวะการค้า
		29 ม.ค. 50	28 ม.ค. 51	29 ม.ค. 51	- ลดลง	
ยางแผ่นดิบชั้น 3						ยางพารา ราคาสูงขึ้น เนื่องจากความต้องการจากประเทศ ผู้ใช้อย่าง (จีน) ยังคงมีต่อเนื่อง ประกอบกับผู้ประกอบการเร่งซื้อ ยางก่อนที่จะหยุดในช่วงเทศกาลตรุษจีน
ราคาเกษตรกรขายได้						
- จ.สุราษฎร์ธานี	กก.	72.25	77.90	78.40	+0.50	
- จ.สงขลา	กก.	72.40	78.35	78.55	+0.20	
- จ.นครศรีธรรมราช	กก.	71.70	78.30	78.65	+0.35	
ราคาตลาดกลาง						
- จ.สุราษฎร์ธานี	กก.	74.39	80.29	80.80	+0.51	
- จ.สงขลา	กก.	74.32	80.19	80.49	+0.30	
- จ.นครศรีธรรมราช	กก.	75.09	80.19	80.49	+0.30	
ยางแผ่นรมควันชั้น 3						
ราคา FOB ชั้น 3 กรุงเทพ	กก.	80.05	86.10	86.30	+0.20	

ผู้รายงาน.....



(นางสาวพินชา กระบี่ทอง)

รายงานการติดตามภาวะตลาดสินค้าในกรุงเทพมหานคร  
 ประจำวันที่ 29 มกราคม 2551 สิบเวลา 9.00 - 12.00 น.

หน่วย : บาท/กก.

ลำดับ ที่	รายการ	ราคาขายส่ง (ตลาดปากคลอง)				ราคาขายปลีก (ตลาดทั่วไป)								สถานการณ์
		กละ			เปลี่ยนแปลง +เพิ่ม -ลด	กละ			เปลี่ยนแปลง +เพิ่ม -ลด	กัต			เปลี่ยนแปลง +เพิ่ม -ลด	
		วันเพ็ญก่อน 29 มค.50	วันก่อน 28 มค.51	วันนี้ 29 มค.51		วันเพ็ญก่อน 29 มค.50	วันก่อน 28 มค.51	วันนี้ 29 มค.51		วันเพ็ญก่อน 29 มค.50	วันก่อน 28 มค.51	วันนี้ 29 มค.51		
<b>ผักใบ</b>														
1	ผักคะน้า	8-12	12-16	12-16		15-18	20-25	20-25		20-25	28-30	28-30		ผักกาดหอม ราคาปรับตัวสูงขึ้น เนื่องจาก ผลผลิตใกล้เคียงหมดรุ่น ปริมาณสินค้ามีออกสู่ตลาดน้อยลง กะหล่ำดอก เนื่องจากเป็นช่วงฤดูกาลของ ผลผลิตจากแหล่งต่าง ๆ ปริมาณสินค้าออกสู่ตลาดมาก และต่อเนื่อง ราคาปรับตัวลดลง
2	ผักบุ้งจีน	4-6	15-20	15-20		8-10	20-25	20-25		12-15	28-30	28-30		
3	ผักกวางตุ้ง	5-8	6-10	6-10		10-15	12-15	12-15		18-20	18-20	18-20		
4	ผักกาดหอม	8-10	8-10	12-15	+4ถึง5	12-15	15-18	18-20	+2ถึง3	16-18	20-25	25-30	+5	
5	ผักกาดขาวปลี	4-6	12-14	12-14		10-12	20-25	20-25		15-18	28-30	28-30		
6	กะหล่ำปลี	6-8	8-10	8-10		12-15	15-16	15-16		18-20	18-20	18-20		
7	ผักชี*	30-35	70-80	70-80		3-4	9-10	9-10		5-6	11-12	11-12		
8	ต้นหอม*	15-20	30-35	30-35		3-4	4-5	4-5		5-6	6-7	6-7		
9	ชี้น้ำย*	15-20	20-25	20-25		3-4	4-5	4-5		5-6	6-7	6-7		
<b>ผักผล</b>														
1	มะระจีน	15-20	18-24	18-24		20-22	22-25	22-25		25-30	28-30	28-30		
2	มะเขือเทศสีดา	12-18	8-10	8-10		18-20	12-15	12-15		25-30	20-25	20-25		
3	มะเขือเทศผลใหญ่	10-12	6-8	6-8		15-20	12-15	12-15		22-25	18-22	18-22		
4	มะเขือเจ้าพระยา	12-15	14-20	14-20		20-25	20-25	20-25						
5	ถั่วฝักยาว	25-35	18-25	18-25		35-38	20-25	20-25		40-45	30-35	30-35		
6	แตงกวา	18-20	10-15	10-15		25-28	15-18	15-18		30-35	20-25	20-25		
7	พริกเขียว	6-9	8-12	8-12		10-12	12-14	12-14		15-20	15-20	15-20		
8	พริกสดชี้ฟ้า*	30-35	15-20	15-20		4-5	3-4	3-4						
9	พริกชี้หนู (จินดา)*	25-30	25-30	25-30		4-5	4-5	4-5						
10	มะนาวแป้น (เบอร์ 1-2)/ผล	2.30-2.80	1.30-1.70	1.30-1.70		2.75-3.00	1.75-2.00	1.75-2.00						
	(เบอร์ 3-4)/ผล	1.50-2.00	0.70-1.00	0.70-1.00		2.00-2.50	1.00-1.50	1.00-1.50						
<b>ผักหัว</b>														
1	กะหล่ำดอก	6-10	14-18	12-16	-2	12-18	18-24	18-20	-4	20-25	25-30	22-25	-3ถึง-5	(ผู้รายงาน) (นาวาสกุลรัตน์ จันทร์ประทีป)
2	หัวผักกาด	6-8	8-12	8-12		12-14	12-15	12-15		15-18	20-25	20-25		
<b>ผักน้ำ</b>														
1	ผักกะเฉด** (1 กำ)	24-25	16-20	16-20		30-35	20-25	20-25						(ผู้ตรวจ) (นาวาสาวผลิกา สุวรรณลักษณ์)
2	ผักบุ้งไทย** (10 กำ)	50-60	60-70	60-70		7-8	7-8	7-8						
<b>อื่น ๆ</b>														
1	หน่อไม้ฝรั่ง	48-50	50-60	50-60		55-60	65-70	65-70		62-65	75-80	75-80		
2	ข้าวโพดฝักอ่อน	24-26	24-28	24-28		30-35	30-35	30-35						

หมายเหตุ \* ราคาขายปลีก หน่วย : บาท/ขีด

\*\*ราคาขายปลีก หน่วย : บาท/กก