

**ภาวะตลาดสินค้าข้าว ประจำวันที่ 9 มกราคม 2551**

ชนิด	สัปดาห์ก่อน	วันี่ปีก่อน	วันก่อน	วันนี้	เปรียบเทียบ วันนี้/วันก่อน
	ต่ำ-สูง	9 ม.ค.50	8 ม.ค.51	9 ม.ค.51	
<b>ข้าวเปลือกเจ้าหน้าปี 5 % ปี 2550/51</b> (ราคารับจำนำ ปี 2550/51 6,600 บาท/ตัน ชนิดสีเป็นข้าวสาร 5 %)					
จังหวัดนครสวรรค์	6.70-6.80	6.30-6.40	6.70-6.80		
จังหวัดพิษณุโลก	6.60-6.70	6.10-6.20	6.60-6.70	6.60-6.70	
จังหวัดสุพรรณบุรี	7.00-7.10	6.40-6.50	7.00-7.10	7.00-7.10	
จังหวัดปทุมธานี	7.30-7.40	6.20-6.30	7.10-7.20	7.10-7.20	
<b>ข้าวเปลือกหอมมะลิ ปี 2550/51</b> (ราคารับจำนำ ปี 2550/51 9,000 - 9300 บาท/ตัน สีได้ตันข้าว 36-42 กรัม)					
จังหวัดอุดรธานี	10.50-10.90	8.65-8.85	10.80-11.00	10.80-11.00	
จังหวัดสุรินทร์	10.30-10.50	8.40-8.50	10.40-10.50	10.40-10.50	
<b>ข้าวเปลือกหอมจังหวัด ปี 2550/51</b> (ราคารับจำนำ ปี 2550/51 7,500-7,800 บาท/ตัน สีได้ตันข้าว 34-40 กรัม)					
จังหวัด (นครสวรรค์ พิษณุโลก อุดรดิตถ์)	8.50-8.70	7.70-7.80	8.50-8.70	8.50-8.70	
<b>ข้าวเปลือกหอมปทุมธานี ปี 2550/51</b> (ราคารับจำนำ ปี 2550/51 6,900 - 7,200 บาท/ตัน สีได้ตันข้าว 36-42 กรัม)					
จังหวัดสุพรรณบุรี	7.40-7.60	6.60-6.70	7.40-7.60	7.40-7.60	
<b>ข้าวเปลือกเหนียวเมล็ดยาว ปี 2550/51</b> (ราคารับจำนำ ปี 2550/51 8,100 บาท/ตัน)					
จังหวัดอุดรธานี	8.80-9.00	11.20-11.40	8.80-9.00	8.80-9.00	
<b>ข้าวสาร</b>					
ข้าวขาว 100% ชั้น 2 (ใหม่)	11.45-11.65	10.80-10.85	11.40-11.45	11.40-11.45	
ข้าวขาว 5% (ใหม่)	11.00-11.35	10.55-10.60	11.00-11.05	11.10-11.15	+ 0.10 ✓
ปลายข้าว เอ.วัน เลิศ (ใหม่)	10.70-10.85	8.15-8.20	10.90-10.95	11.00-11.05	+ 0.10 ✓
ข้าวเน็ง 100%	12.00-12.30	10.60-10.70	11.95-12.00	12.15-12.20	+ 0.20
ปลายข้าวเน็ง เอ.วัน	8.30-8.40	7.35-7.40	8.30-8.35	8.30-8.35	
ข้าวหอมมะลิ 100% ชั้น 2	20.00-20.10	17.80-18.00	20.00-20.10	20.00-20.10	
ข้าวใหม่	19.60-19.90	17.80-18.00	19.60-19.70	19.60-19.70	
ปลายข้าวหอมมะลิ	12.15-12.50	8.90-9.00	12.30-12.35	12.30-12.35	
ข้าวใหม่	12.15-12.50	8.95-9.00	12.30-12.35	12.30-12.35	
ข้าวหอมจังหวัด	17.00-17.10	17.30-17.50	17.00-17.20	17.00-17.20	
ข้าวใหม่	18.30-18.70	16.80-17.00	18.30-18.40	18.30-18.40	
ข้าวหอมปทุมธานี	14.10-14.20	14.30-14.50	14.50-14.55	14.50-14.55	
ข้าวใหม่	13.90-14.00	13.80-14.00	14.30-14.35	14.30-14.35	
ปลายข้าวหอมปทุมธานี	11.65-11.70	8.30-8.40	11.65-11.70	11.75-11.80	+ 0.10
ข้าวใหม่	11.65-11.70	8.35-8.40	12.00-12.20	11.75-11.80	- 0.25 ถึง - 0.40
ข้าวเหนียว 10% เมล็ดยาว	15.50-16.00	20.00-20.20	15.50-15.55	14.95-15.00	-0.55
ปลายข้าวเหนียว เอ.วัน	11.90-12.00	-	11.90-12.00	11.90-12.00	
ข้าวใหม่	11.90-12.70	16.30-16.50	11.90-12.00	11.45-11.50	- 0.45 ถึง - 0.50
รำข้าวขาว	7.40-7.55	6.10-6.20	7.95-8.00	7.95-8.00	
<b>ข้าวสารขายปลีก</b>					
ข้าวหอมมะลิ	24.66-27.33	23.00-24.00	24.67-25.33	24.67-25.33	
ข้าวขาว 100%	17.33-18.66	15.00-17.00	16.00-17.33	16.00-17.33	
ข้าวเหนียว 10% เมล็ดยาว	22.00-23.33	20.00-21.00	22.00-22.67	22.00-22.67	

**สถานการณ์ทั่วไป**

- ข้าวเปลือก ราคาข้าวเปลือกทุกชนิดยังเคลื่อนไหวอยู่ในเกณฑ์ดี
- ปริมาณข้าวเปลือก ปริมาณซื้อขาย ณ ท่าข้าวลาดยาวจังหวัดนครสวรรค์และตลาดกลางสินค้าเกษตร

จังหวัดพิษณุโลก เมื่อวันที่ 8 มกราคม 2551 มีปริมาณ 231 และ 50 เมตริกตัน ตามลำดับ

- ข้าวสาร ผู้ส่งออกยังคงมีความต้องการโดยเฉพาะ ปลายข้าว เพิ่มขึ้นต่อเนื่อง เนื่องจากมีภาระต้องเร่ง

ส่งมอบต่างประเทศ ส่วนข้าวเหนียวและปลายข้าวเหนียว ราคาปรับลดลง เป็นไปตามความต้องการของตลาด

**ข้าวเปลือกภูมิภาค**  
**ประจำวันที่ 7 - 9 มกราคม 2551**

ชนิด	สัปดาห์ก่อน ต่ำ-สูง	จันทร์	อังคาร	พุธ	พฤหัสบดี	ศุกร์	สัปดาห์นี้ ต่ำ-สูง
------	------------------------	--------	--------	-----	----------	-------	-----------------------

บาท/1000 กก.

**ข้าวเปลือกเจ้าหน้าปี 5 % ปี 2550/51** (ราคารับจำนำ ปี 2550/51 6,600 บาท/ตัน ชนิดสีเป็นข้าวสาร 5 %)

จังหวัดนครสวรรค์	6700-6800	6700-6800	6700-6800				6700-6800
จังหวัดพิษณุโลก	6600-6700	6600-6700	6600-6700	6600-6700	6600-6700		6600-6700
จังหวัดสุพรรณบุรี	7000-7100	7000-7100	7000-7100	7000-7100	7000-7100		7000-7100
จังหวัดปทุมธานี	7300-7400	<b>7100-7200</b>	7100-7200	7100-7200	7100-7200		7100-7200

**ข้าวเปลือกหอมมะลิ ปี 2550/51** (ราคารับจำนำ ปี 2550/51 9,000 - 9,300 บาท/ตัน สีได้ต้นข้าว 36-42 กรัม)

จังหวัดอุดรธานี	10500-10900	10700-10900	<b>10800-11000</b>	10800-11000			10700-11000
จังหวัดสุรินทร์	10300-10500	10400-10500	10400-10500	10400-10500			10400-10500

**ข้าวเปลือกหอมจังหวัด ปี 2550/51** (ราคารับจำนำ ปี 2550/51 7,500 - 7,800 บาท/ตัน สีได้ต้นข้าว 34-40 กรัม)

จังหวัด นครสวรรค์ พิษณุโลก อุดรดิตถ์	8500-8700	8500-8700	8500-8700	8500-8700			8500-8700
--------------------------------------	-----------	-----------	-----------	-----------	--	--	-----------

**ข้าวเปลือกหอมปทุมธานี ปี 2550/51** (ราคารับจำนำ ปี 2550/51 6,900 - 7,200 บาท/ตัน สีได้ต้นข้าว 36-42 กรัม)

จังหวัดสุพรรณบุรี	7400-7600	7400-7600	7400-7600	7400-7600			7400-7600
-------------------	-----------	-----------	-----------	-----------	--	--	-----------

**ข้าวเปลือกเหนียวเมล็ดยาว ปี 2550/51** (ราคารับจำนำ ปี 2550/51 8,100 บาท/ตัน)

จังหวัดอุดรธานี	8800-9200	8800-9000	8800-9000	8800-9000			8800-9000
-----------------	-----------	-----------	-----------	-----------	--	--	-----------

กรมการค้าภายใน

สำนักส่งเสริมการค้าสินค้าเกษตร

ราคาขายส่งข้าว ผลิตภัณฑ์ และกระสอบป่าน

ในตลาดกรุงเทพมหานคร

ประจำวันที่ 7-8 มกราคม 2551

ชนิด	สัปดาห์ก่อน ต่ำ-สูง	จันทร์	อังคาร	พุธ	พฤหัสบดี	ศุกร์	สัปดาห์นี้ ต่ำ-สูง
ขายส่งทั่วไป ความชื้นไม่เกิน 14% เป็นราคาตามตัวอย่างที่ผู้ส่งออกหรือผู้ค้าส่งรับซื้อจากโรงสีหรือซื้อผ่านนายหน้า (หยง) ที่ผู้ส่งออกรับซื้อด้วยเงินสด ไม่รวมกระสอบ (คำนวณราคาซื้อรวมกระสอบป่านชนิดบรรจุ 100 กก.หักด้วยราคากระสอบป่านใช้แล้วหนึ่งครั้ง) ส่งหน้าโรงเก็บข้าวของผู้ซื้อ							
ข้าวขาว 100% ชั้น 1	1350-1360	1350-1360	1350-1360	1350-1360			บาท/100 กก. 1350-1360
ข้าวใหม่	-	-	-	-			-
ข้าวขาว 100% ชั้น 2	1310-1320	1310-1320	1310-1320	1310-1320			1310-1320
ข้าวใหม่	1145-1165	<b>1140-1145</b>	1140-1145	1140-1145			1140-1145
ข้าวขาว 100% ชั้น 3	1270-1280	1270-1280	1270-1280	1270-1280			1270-1280
ข้าวใหม่	1135-1155	<b>1130-1135</b>	1130-1135	1130-1135			1130-1135
ข้าวขาว 5%	1260-1265	1260-1265	1260-1265	1260-1265			1260-1265
ข้าวใหม่	1100-1135	1100-1105	1100-1105	<b>1110-1115</b>			1100-1115
ข้าวขาว 10%	1240-1245	1240-1245	1240-1245	1240-1245			1240-1245
ข้าวใหม่	1090-1125	1090-1095	<b>1095-1100</b>	<b>1105-1110</b>			1090-1110
ข้าวขาว 15%	-	-	-	-			-
ข้าวใหม่	1080-1115	1080-1085	<b>1090-1095</b>	<b>1100-1105</b>			1080-1105
ข้าวขาว 25%	-	-	-	-			-
ข้าวใหม่	1070-1105	1070-1075	<b>1085-1090</b>	<b>1095-1100</b>			1070-1100
ปลายข้าวขาว เอ.วัน.เลิศ	1110-1115	1110-1115	1110-1115	1110-1115			1110-1115
ข้าวใหม่	1070-1085	<b>1075-1080</b>	<b>1090-1095</b>	<b>1100-1105</b>			1075-1105
ปลายข้าวขาว เอ.วัน.พิเศษ	1100-1105	1100-1105	1100-1105	1100-1105			1100-1105
ข้าวใหม่	1055-1070	<b>1060-1065</b>	<b>1075-1080</b>	<b>1085-1090</b>			1060-1090
ปลายข้าวขาว ซี.วัน*	970-985	<b>975-980</b>	<b>1000-1005</b>	<b>980-985</b>			975-1005
ข้าวเหนียว กข. 6							
ข้าวใหม่	1630-1680	1630-1635	1630-1635	<b>1595-1600</b>			1595-1635
ข้าวเหนียว 10% เมล็ดยาว							
ข้าวใหม่	1550-1600	1550-1555	1550-1555	<b>1495-1500</b>			1495-1555
ข้าวเหนียว 10% เมล็ดสั้น							
ข้าวใหม่	1500-1550	1500-1505	1500-1505	<b>1475-1480</b>			1475-1505
ปลายข้าวเหนียว เอ.วัน	1190-1200	1190-1200	1190-1200	1190-1200			1190-1200
ข้าวใหม่	1190-1200	1190-1200	1190-1200	<b>1145-1150</b>			1145-1235
ข้าวหนึ่ง 100%	1200-1230	1200-1205	<b>1195-1200</b>	<b>1215-1220</b>			1195-1220
ข้าวหนึ่ง 5%	1155-1180	1155-1160	<b>1150-1155</b>	<b>1160-1165</b>			1150-1165
ปลายข้าวหนึ่ง เอ.วัน	830-840	830-840	<b>830-835</b>	830-835			830-840
ข้าวหอมมะลิ							
100% ชั้น 1	2060-2070	2060-2070	2060-2070	2060-2070			2060-2070
ข้าวใหม่	2000-2030	2000-2010	2000-2010	2000-2010			2000-2010
100% ชั้น 2	2000-2010	2000-2010	2000-2010	2000-2010			2000-2010
ข้าวใหม่	1960-1990	1960-1970	1960-1970	1960-1970			1960-1970
ปลายข้าวหอมมะลิ	1215-1250	1215-1220	<b>1230-1235</b>	1230-1235			1215-1235
ข้าวใหม่	1215-1250	1215-1220	<b>1230-1235</b>	1230-1235			1215-1235
ข้าวหอมจังหวัด	1700-1710	1700-1710	1700-1710	1700-1710			1700-1710
ข้าวใหม่	1830-1870	1830-1840	1830-1840	1830-1840			1830-1840
ข้าวหอมปทุมธานี	1410-1420	1410-1420	<b>1450-1455</b>	1450-1455			1410-1455
ข้าวใหม่	1390-1400	1390-1400	<b>1430-1435</b>	1430-1435			1390-1435
ปลายข้าวหอมปทุมธานี	1165-1170	1165-1170	1165-1170	<b>1175-1180</b>			1165-1180
ข้าวใหม่	1165-1170	1165-1170	<b>1200-1220</b>	<b>1175-1180</b>			1165-1220

หมายเหตุ\* ปลายข้าวขาว ซี.วัน. เป็นราคาที่สืบเพื่อใช้ในการคำนวณอัตราส่งมอบตามโครงการรับจำนำข้าวเปลือก

## ( 7 - 9 มกราคม 2551 )

ชนิด	สัปดาห์ก่อน ต่ำ-สูง	จันทร์	อังคาร	พห	พฤหัสบดี	ศุกร์	สัปดาห์นี้ ต่ำ-สูง
<b>ข้าวขาว</b>	ราคาเงินสดไม่รวมกระสอบ ส่งมอบหน้าโรงเก็บข้าวของผู้ซื้อ					บาท/100 กก.	
ขาว	740-755	740-745	<b>795-800</b>	795-800			740-800
นึ่ง	855-870	855-860	<b>865-870</b>	865-870			855-870
สกัด	585-600	585-590	<b>595-600</b>	595-600			585-600
กล้อง	20-30	20-30	<b>20-25</b>	20-25			20-30
<b>ข้าวสาร</b>							
(ขายส่งให้ร้านขายปลีก)							บาท/100 กก.
<b>ข้าวสารเจ้า</b>							
100% (ข้าวหอม)	2250-2300	2250-2300	2250-2300	2250-2300			2250-2300
ข้าวใหม่	2150-2200	2150-2200	2150-2200	2150-2200			2150-2200
100%	1400-1450	1400-1450	1400-1450	1400-1450			1400-1450
ข้าวใหม่	1250-1300	1250-1300	1250-1300	1250-1300			1250-1300
5%	1200-1250	1200-1250	1200-1250	1200-1250			1200-1250
ข้าวใหม่	1100-1150	1100-1150	1100-1150	1100-1150			1100-1150
<b>ข้าวสารเหนียว</b>							
<b>สันป่าตอง (เขี้ยววง)</b>							
100% (ใหม่)	2700-2750	2700-2750	2700-2750	2700-2750			2700-2750
5% (ใหม่)	2450-2500	2450-2500	2450-2500	2450-2500			2450-2500
<b>ข้าวสารเหนียว</b>							
10% เมล็ดยาว(ใหม่)	1950-2000	1950-2000	1950-2000	1950-2000			1950-2000
10% เมล็ดสั้น(ใหม่)	1850-1900	1850-1900	1850-1900	1850-1900			1850-1900
<b>ผลิตภัณฑ์ข้าว</b>							
ราคาเงินสด (กล้องละ 10 กิโลกรัม)							
<b>แป้งข้าวเจ้าเหนียว</b>							บาท/3 กล้อง
เจ้าไม่น้ำ(3กล้อง)	525-530	525-530	525-530	525-530			525-530
เหนียวไม่น้ำ(3กล้อง)	720-725	720-725	720-725	720-725			720-725
<b>กระสอบป่าน (ทอในประเทศด้วยใยปอ) ขนาด 29 นิ้ว x 43 นิ้ว</b>							บาท/1 ใบ
ใหม่	34.25-35.50	34.25-35.50	34.25-35.50	34.25-35.50			34.25-35.50
ใช้แล้ว -ไม่มีตรา	25.70-26.75	25.70-26.75	25.70-26.75	25.70-26.75			25.70-26.75
- มีตรา	17.50-20.50	17.50-20.50	17.50-20.50	17.50-20.50			17.50-20.50

**ราคาขายปลีกข้าวสารในตลาดกรุงเทพฯ**  
**ประจำวันที่ 7-9 มกราคม 2551**

บาท/15 กก.

ชนิด	สัปดาห์ก่อน	จันทร์	อังคาร	พุธ	พฤหัสบดี	ศุกร์	สัปดาห์นี้
	ต่ำ-สูง						ต่ำ-สูง
<b>100% (ข้าวหอม)</b>							
ร้านค้าปลีกทั่วไป	400-410	400-410	400-410	400-410			400-410
ข้าวใหม่	370-390	370-390	370-390	370-390			370-390
<b>ข้าวสารเจ้า 100%</b>							
ร้านค้าปลีกทั่วไป	260-280	260-280	260-280	260-280			260-280
ข้าวใหม่	230-250	230-250	230-250	230-250			230-250
<b>ข้าวสารเจ้า 5%</b>							
ร้านค้าปลีกทั่วไป	220-240	220-240	220-240	220-240			220-240
ข้าวใหม่	200-210	200-210	200-210	200-210			200-210
<b>ข้าวสารเหนียว</b>							
<b>สันป่าตอง (เขี้ยว)</b>							
100%	470-480	470-480	470-480	470-480			470-480
5%	410-420	410-420	410-420	410-420			410-420
10% เมล็ดยาว	330-350	330-350	330-350	330-350			330-350
10% เมล็ดสั้น	300-320	300-320	300-320	300-320			300-320


กรมการค้าภายใน

สำนักส่งเสริมการค้าสินค้าเกษตร

โทร. 0 2547 5400

### สถานการณ์ทั่วไป

- ข้าวเปลือก ราคาข้าวเปลือกทุกชนิดยังคงเคลื่อนไหวอยู่ในเกณฑ์ดี
- ข้าวสาร ผู้ส่งออกยังคงมีความต้องการโดยเฉพาะ ปลายข้าว เพิ่มขึ้นต่อเนื่อง เนื่องจากมีภาระต้องเร่งส่งมอบต่างประเทศ ส่วนข้าวเหนียวและปลายข้าวเหนียว ราคาปรับลดลง เป็นไปตามความต้องการของตลาด

  
..... ผู้รายงาน  
(นางประชুম กษมาประพุกทรัพย์)



ข้าวเปลือกเจ้าหน้าปี 5% ปี 2550/51

แหล่งราคา	2550		มกราคม 2551																											
	ธ.ค.	เฉลี่ย	1	2	3	4	6	7	8	9	10	11	13	14	15	16	17	18	20	21	22	23	24	25	27	28	28	29	30	31
ตลาดกลางท่าข้าวลาดยาว	6750	6750	6750	6750	6750	6750	6750	6750	6750	6750																				
จ. พิษณุโลก	6741	6650	6650	6650	6650			6650	6650	6650																				
จ. สุพรรณบุรี	6997	7050	7050	7050	7050			7050	7050	7050																				
จ. ปทุมธานี	7238	7250	7350	7350	7350			7150	7150	7150																				
เฉลี่ย	6932	6925	6750	6950	6950	6950	6750	6900	6900	6950																				
			ราคารับจำนำ ปี 2550/51 6,600 บาท/ตัน																											

ข้าวเปลือกเจ้าหน้าปี 25% ปี 2550/51

แหล่งราคา	2550		มกราคม 2551																											
	ธ.ค.	เฉลี่ย	1	2	3	4	6	7	8	9	10	11	13	14	15	16	17	18	20	21	22	23	24	25	27	28	28	29	30	31
ตลาดกลางท่าข้าวลาดยาว	5650	5650	5650	5650	5650	5650	5650	5650	5650	5650																				
จ. พิษณุโลก																														
จ. ปทุมธานี	6538	6564	6650	6650	6650	6650	6450	6450	6450																					
เฉลี่ย	6094	6107	5650	6150	6150	6150	6150	6050	6050	6450																				
			ราคารับจำนำ ปี 2550/51 6,100 บาท/ตัน																											



ข้าวเปลือกหอมมะลิ ปี 2550/51

หน่วย บาท/ตัน

แหล่งราคา	2550	มกราคม 2551																							
	ธ.ค.	เฉลี่ย	2	3	4	7	8	9	10	11	14	15	16	17	18	21	22	23	24	25	28	29	30	31	
จังหวัดอุดรธานี	10521	10650	10650	10650	10800	10800	10900	10900																	
จังหวัดสุรินทร์	10074	10350	10350	10450	10450	10450	10450	10450																	
เฉลี่ย	10297	10500	10500	10550	10625	10625	10675	10675																	

ราคารับจำนำ ปี 2550/51 9,000 บาท/ตัน

ข้าวเปลือกเหนียว 10 % เมล็ดยาว ปี 2550/51

แหล่งราคา	2550	มกราคม 2551																							
	ธ.ค.	เฉลี่ย	2	3	4	7	8	9	10	11	14	15	16	17	18	21	22	23	24	25	28	29	30	31	
จังหวัดอุดรธานี	9041	8900	8900	8900	8900	8900	8900	8900																	

ราคารับจำนำ ปี 2550/51 8,100 บาท/ตัน

ราคาข้าวสารบรรจุถุงที่ห้างสรรพสินค้าจำหน่าย

ประจำวันที่ 9 มกราคม 2551

บาท / ถุง

ชนิด	หน่วย	ราคา หน้าอง	ท็อป	บิกซี	สหกรณ์กรุงเทพ	เทสโก้	เดอะมอลล์
ข้าวหอมมะลิ 100%							
บัวทิพย์	5 กก.	160				119	
สุรินทร์ทิพย์	5 กก.	160	145		127		145
หงษ์ทอง (แดง)	5 กก.	160	134	134	135	132	142
มาบุญครอง (แดง)	5 กก.	160	135	130	137	129	139.50
เกษตร (แดง)	5 กก.	140	135	117	130		
เกษตร (เขียว)	5 กก.	130	124	124	127	123	115
เบญจรงค์	5 กก.	160	125	109		114	114
ฉัตรทอง (แดง)	5 กก.	150	137	132	129		132
ฉัตรเพชร (เหลือง)	5 กก.	130	121	117			120
แสนดี (ถิ่นสยาม)	5 กก.	160			118		140
บัณฑิตน้อย	5 กก.	160					122
ทุ่งกุลา	5 กก.	170	148				148
โคโค	5 กก.	165	142				119
ปิ่นเงินเพชร	5 กก.	180	179	99			
สุพรรณหงส์	5 กก.	135	119				98
ไทไท	5 กก.	165	155				161
ดอกเก๊กฮวย	5 กก.	150	137				135
ดอกบัว	5 กก.	145	129				
เทสโก้	5 กก.	135				102	
ศ เขมราฐ	5 กก.	220	179				
อิมทิพย์ (วิถีไทย)	5 กก.	165	145	109			
อิมทิพย์ (กินรี)	5 กก.	165	109			109	
เพื่อนไทย	5 กก.	140	106				124.25
# ท็อป	5 กก.	150	129				
ช้างทิพย์	4 กก.	160	133			117	
ธมนันท์	5 กก.	180	178		102		
บัวทอง	5 กก.	160	84				116
ชัยบุรีรัมย์	5 กก.	160					121
พนมรุ้ง	5 กก.	160			124	128	
ฉลาดชิม	5 กก.	110			106		
โสมเฟรสมาร์ท	5 กก.	140					115
ช้างเผือก	5 กก.	150	126				125
โกเดินเซฟ	5 กก.	150	119				
บั้งไฟ	5 กก.	160	145				
ตราดาว	5 กก.	160	145				
บุรีมาศ	5 กก.	160	145				
สามเศ	5 กก.	160	145				
นกทาคู่	5 กก.	160	*129				
ทวีชัย	5 กก.	160	145				
ข้าวหอมมะลิ 5%							
หงษ์ทอง (เขียว)	5 กก.	145	128	118	121		127
แสนดี (หอมทุ่งกุลา)	5 กก.	135	129		116		114.00

ชนิด	หน่วย	ราคา หน้าถุง	ท็อป	บีกชี	สหกรณ์กรุงเทพ	เทสโก้	เดอะมอลล์
หอมมะลิ 10%							
เซฟ	5 กก.		109				
หงษ์ทอง (ส้ม)	5 กก.	125	116		111		117
เกษตร (ม่วง)	5 กก.	115	109		110		113
# อิมทิพย์ (เขียว)	5 กก.	150	94			-	
# คุ่มค่า	5 กก.	95				95	
ข้าวหอมปทุมธานี 100%							
มาบุญครอง (เขียว)	5 กก.	120			107	99	86.50
ดอกบัว	5 กก.	140				98	
ข้าวผสม (ข้าวหอมมะลิและข้าวขาว)							
# มิตรภาพ (เขียว)	5 กก.	95	82		76	82	
# ชาวนาไทย	5 กก.	110	82				
# สุพรรณหงส์	5 กก.	105	87			87	
# ฉัตรอรุณ(ส้ม)	5 กก.	105	94	89	96	94	89
# ฉัตรอรุณ(เขียว)	5 กก.					79	
# อิมทิพย์	5 กก.	120					
รุ่งทิพย์	5 กก.	135					
ปิ่นเงิน	5 กก.	140	92	91			
คุ่มค่า	5 กก.	85				75	
TESCO (เขียว)	5 กก.	105				86	
เบญจมาศ	5 กก.	99					
ข้าวหอมมะลิและข้าวมันปู							
ธัญญาทิพย์	5 กก.	170	148				
ธัญญาทิพย์	2 กก.	70	69		58		
ดอกมะลิ	2 กก.	70	64				
ท็อป	2 กก.	60					
เนเจอร์โซน	1.5 กก.	80	75			65	
ข้าวเหนียว							
ธัญญาทิพย์	1 กก.	30			30		
เทสโก้	2 กก.					63	
ข้าวกล้องหอมมะลิ 100 %							
คุ่มค่า	5 กก.	100				74	
เทสโก้	5 กก.	100				92	
ไวกิ่ง	5 กก.	150					108
เบญจรงค์	2 กก.	70					56
โสมเฟรสมาร์ท	2 กก.	70					62
สุรินทร์ทิพย์	2 กก.	62			54		
ไวกิ่ง	2 กก.	70					65
ดอกบัว	2 กก.	-	60				
เนเจอร์โซน	1.5 กก.	70	50			65	
กฟผ	2 กก.	50	44			47	
# เกรทฮานเวสต์	2 กก.	80	75			75	74.25
ฉัตร	2 กก.	80					

# ไม่มีเครื่องหมายรูปพนมมือ

ชนิด	หน่วย	ราคา หน้าถุง	ท็อป	บิกซี	สหกรณ์กรุงเทพ	เทสโก้	เดอะมอลล์
ข้าวกล้องหอมมะลิ 100 %							
มาบุญครอง	2 กก.	70	53	52	53.5	62	55
เพื่อนไทย	2 กก.		60				
ไทไท	2 กก.	70	58			65	66
# ดอกมะลิ	2 กก.	60	60				
# หงษ์ทอง	2.5 กก.	85	85	83	80	77	
เบญจรงค์	2 กก.	85	58			56	56
TOPS	2 กก.	50	43				
เทสโก้	2 กก.					41.5	41.50
แปดริ้ว	2 กก.	60	60				
ข้าวขาว 100%							
สุพรรณหงษ์	5 กก.	90		76			
โคโค	5 กก.	85	80				76
ช้างเผือก	5 กก.	90	88				
นาทิพย์	5 กก.	80		69			
โฮมเฟรสมาร์ท	5 กก.	85					77
ดอกบัว	5 กก.	95	89			85	
ธัญญรักษ์	5 กก.	95			75		75.50
พนมรุ้ง	5 กก.	95			87		
หงส์ทอง	5 กก.	95			90		95
เพื่อนไทย	5 กก.	100	89				
เกษตร(นำเงิน)	5 กก.	89	84	81	81		79
เบญจรงค์	5 กก.	95					84.25
เทสโก้ (นำเงิน)	5 กก.	80				77	
ปิ่นเงิน	5 กก.	85		74			
แสนดี	5 กก.	105	85				93
รุ่งทิพย์	5 กก.	90	75				
อิมทิพย์	5 กก.	95	74				
ชวานาไทย	5 กก.		75				
บัวทิพย์	5 กก.	100	89			85	
ภัตรา	5 กก.	80		75			
มาบุญครอง (ฟ้า)	5 กก.	95	89	84	88	84	86.50
ข้าวขาว 5%							
นาหลวง	5 กก.		85				
เกษตรกรไทย	5 กก.	80	70				
ข้าวขาว 10%							
มิตรภาพ (ชมพู)	5 กก.	85				77	
ท็อป	5 กก.		85				
ข้าวขาว 15%							
บีเคเค	5 กก.	95	73				
บัวหลวง	5 กก.	75				73	
ข้าวขาว 25%							
เฟิร์สทไฟรซ์	5 กก.			62			
กสิกรไทย	5 กก.	80		68			
ข้าวขาว (อื่น ๆ)							
คุ่มค่า (ข. 35 %)	5 กก.	68				62	
หงษ์ทอง (ข้าวสังข์หยด)	2 กก.		65				

# ไม่มีเครื่องหมายรูปพนมมือ

รายงานการติดตามภาวะตลาด "ผลิตภัณฑ์มันปะหลัง"

ประจำวันที่ 9 มกราคม 2551

รายการสินค้า	หน่วย	ปีก่อน วันนี้ 9 ม.ค.50	ปีนี้ (2551)		+ เพิ่ม - ลด	สถานการณ์
			วันก่อน 4 ม.ค.	วันนี้ 9 ม.ค.		
1) ราคาซื้อขายในประเทศ มันเส้น <sup>1</sup>						<p>ราคาซื้อขายแป้งมันในประเทศ และราคาส่งออกโน้มสูงขึ้น เนื่องจากวัตถุดิบที่ใช้ในการผลิตออกสู่ตลาดน้อย และอยู่ในเกณฑ์สูง ทำให้ต้นทุนในการผลิตสูงตามขึ้นด้วย</p> <p>สำหรับตลาดต่างประเทศ ชะลอการสั่งซื้อ เนื่องจากราคาอยู่ในระดับสูง ซึ่งมีการต่อรองราคาเสนอซื้อขาย</p>
- ส่งมอบ ณ คลังสินค้าเขต จ.อยุธยา	บาท/กก.		5.05-5.10	5.05-5.10		
- ส่งมอบ ณ คลังสินค้าเขต จ.ชลบุรี	บาท/กก.		5.10-5.15	5.10-5.15		
แป้งมันประเภทสตาร์ช ชั้นพิเศษ <sup>2</sup>						
- ส่งมอบ ณ คลังสินค้าเขตกรุงเทพและปริมณฑล	บาท/กก.		11.50-11.60	11.60-11.70	+0.10	
2) ราคาส่งออก F.O.B. มันเส้น <sup>1</sup>	US\$/ตัน		164-166	164-166		
	บาท/กก.		5.48-5.55	5.48-5.55		
แป้งมันประเภทสตาร์ช ชั้นพิเศษ <sup>2</sup>	US\$/ตัน		355-360	360-365	+5	
	บาท/กก.		11.94-12.10	11.90-12.08	-0.02 ถึง -0.04	
มันอัดเม็ดแข็ง	US\$/ตัน		-	-		
	บาท/กก.		-	-		
3) ราคาขายส่งตลาด กทม.						<p>ผู้รายงาน.....<i>บุษกร กงกคัง</i>..... (นางกฤษณา พลศักดิ์)</p> <p>ผู้ตรวจ.....<i>ประทุม กษมาประพททธิ</i>..... (นางประทุม กษมาประพททธิ)</p>
แป้งมัน - ซุปเปอร์ไฮเกรด	บาท/กก.	8.50-9.00	12.30-12.60	12.30-12.60		
- ละเอียดอย่างดี	บาท/กก.	11.66-12.00	16.00-16.25	16.00-16.25		
- ละเอียดอย่างรอง	บาท/กก.	11.33-11.66	14.50-15.00	14.50-15.00		
- สาอูเม็ดเล็ก	บาท/กก.	12.33-12.66	16.50-17.00	16.50-17.00		
- สาอูเม็ดใหญ่	บาท/กก.	15.00-16.00	18.50-19.00	18.50-19.00		
* อัตราแลกเปลี่ยน ณ วันที่ 8 ม.ค.51 (33.0961)						

รายงานการติดตามภาวะตลาด "หอมแดง" ในกรุงเทพมหานคร  
ประจำวันที่ 9 มกราคม 2551

บาท/กก.

รายการสินค้า	ราคาขายส่ง			+ เพิ่ม - ลด	ราคาขายปลีก			+ เพิ่ม - ลด	สถานการณ์
	วันนี้	ปีนี้ (2551)			วันนี้	ปีนี้ (2551)			
	ปีก่อน	วันก่อน	วันนี้		ปีก่อน	วันก่อน	วันนี้		
	9 ม.ค.50	8 ม.ค.	9 ม.ค.		9 ม.ค.50	8 ม.ค.	9 ม.ค.		
หอมแดงภาคเหนือมัดจุกหัวใหญ่	30-32	30-32	28-30	-2	50-55	46-50	44-46	-2 ถึง -4	หอมแดงภาคเหนือ และหอมแดงศรีสะเกษ ราคาอ่อนตัวลดลงอีก เนื่องจากผลผลิตมีปริมาณเข้าสู่ สู่ตลาดเพิ่มขึ้นเป็นลำดับ โดยเฉพาะหอมแดงศรีสะเกษ เพราะเป็นฤดูกาลผลิต
หัวกลาง	28-30	26-28	25-26	-1 ถึง -2	45-48	44-45	40-44	-1 ถึง -4	
หัวเล็ก	24-26	20-22	18-20	-2	40-44	38-40	36-38	-2	
หอมแดงภาคเหนือตัดจุกหัวใหญ่	34-36	34-36	32-34	-2	55-60	50-54	48-50	-2 ถึง -4	
หัวกลาง	30-32	30-32	28-30	-2	48-52	46-50	44-46	-2 ถึง -4	
หัวเล็ก	26-28	22-24	20-22	-2	44-46	40-44	40-42	-2	
หอมแดงศรีสะเกษมัดจุกหัวใหญ่	24-26	28-30	26-28	-2	46-50	46-50	44-46	-2 ถึง -4	
หัวกลาง	20-22	25-26	22-24	-2 ถึง -3	40-45	44-45	40-44	-1 ถึง -4	
หัวเล็ก	18-20	18-22	16-18	-2 ถึง -4	35-36	38-40	36-38	-2	
หอมแดงศรีสะเกษตัดจุกหัวใหญ่	28-30	30-34	30-32	-2	50-55	50-54	48-50	-2 ถึง -4	
หัวกลาง	24-26	26-28	26-28		45-50	46-50	44-46	-2 ถึง -4	
หัวเล็ก	20-22	20-22	18-20	-2	38-40	40-44	40-42	-2	

ผู้รายงาน.....

(นางกฤษณา พลศักดิ์)

ผู้ตรวจ.....

(นางประทุม กษมาประพฤทธิ์)

รายงานการติดตามกิโลตลาด "ปาล์มน้ำมัน และน้ำมันปาล์ม" ในกรุงเทพมหานคร

f: ราคาปาล์ม/ลิตร

ประจำวันที่ 9 มกราคม 2551

รายการ	หน่วย บาท	ราคาขายส่ง			+ เพิ่มขึ้น - ลดลง	ภาวะการค้า
		ราคาวันปีก่อน	ราคาวันก่อน	ราคาวันนี้		
		9 ม.ค. 50	8 ม.ค. 51	9 ม.ค. 51		
<b>ผลปาล์มทะเลาย (ราคาโรงสกัดรับซื้อ)</b>						
<b>คุณภาพ เบอร์เช็นต์น้ำมัน (คละ)</b>	กก.	3.10 - 3.50	5.70 - 6.60	5.70 - 6.60		ผลปาล์มทะเลาย ราคาสูงขึ้นอีกในบางพื้นที่ ด้วยปริมาณผลปาล์มมีส่งเข้าตลาดยังน้อย ในขณะที่โรงสกัดต่างมีความต้องการเพิ่มมากขึ้น จึงแข่งขันกันรับซื้อและให้ราคาซื้อผลปาล์มสูงขึ้น
- จ.กระบี่	กก.	3.15 - 3.25	6.10 - 6.20	6.15 - 6.30	+0.05 ถึง 0.10	
- จ.สุราษฎร์ธานี	กก.	3.10 - 3.20	6.10 - 6.25	6.10 - 6.25		
- จ.ชุมพร	กก.	3.20 - 3.50	6.30 - 6.60	6.30 - 6.60		
- จ.ตรัง	กก.	3.15 - 3.25	6.00 - 6.20	6.10 - 6.30	+0.10	
- จ.สตูล	กก.	3.10 - 3.20	5.70 - 5.80	5.70 - 5.80		
<b>คุณภาพ เบอร์เช็นต์น้ำมัน (15%)</b>	กก.	2.82 - 3.15	5.47 - 6.00	5.47 - 6.10	+0.10	น้ำมันปาล์มดิบ ผลกระทบจากราคาน้ำมันปาล์มดิบในตลาดมาเลเซียที่คงอยู่ในระดับสูง ประกอบกับราคาผลปาล์มสูงขึ้นต่อเนื่อง โรงสกัดจึงปรับราคาจำหน่ายน้ำมันปาล์มดิบสูงขึ้นอีก ได้ข่าวว่ามีการเสนอขายเกินกว่า กก.ละ 37.00 บาท แต่มีซื้อขายกันประปราย ทำให้ราคาเคลื่อนไหวสูงขึ้นอีก
- จ.กระบี่	กก.	3.00	5.70	5.80	+0.10	
- จ.สุราษฎร์ธานี	กก.	2.82	5.47	5.47		
- จ.ชุมพร	กก.	3.00	6.00	6.00		
- จ.ตรัง	กก.	3.15	6.00	6.10	+0.10	
- จ.สตูล	กก.	3.10	5.70	5.70		
<b>คุณภาพ เบอร์เช็นต์น้ำมัน (17%)</b>	กก.	3.20 - 3.50	5.80 - 6.60	5.80 - 6.60		สำหรับราคาน้ำมันปาล์มดิบในตลาดมาเลเซีย อยู่ที่ 3,153.50 ริงกิต/ตัน หรือ กก.ละ 32.08 บาท (8 ม.ค.51)
- จ.กระบี่	กก.	3.25	6.20	6.30	+0.10	
- จ.สุราษฎร์ธานี	กก.	3.20	6.25	6.25		
- จ.ชุมพร	กก.	3.50	6.60	6.60		
- จ.ตรัง	กก.	3.25	6.20	6.30	+0.10	
- จ.สตูล	กก.	3.20	5.80	5.80		
<b>ผลปาล์มร่วง จ.ชุมพร</b>	กก.	3.90 - 4.10	7.60 - 8.60	7.60 - 8.60		
<b>น้ำมันปาล์มดิบ (ราคาซื้อขายทั่วไปส่งมอบถึงผู้ซื้อ)</b>						
- เกรด A (น้ำมันจากเปลือก)	กก.	18.50 - 18.75	36.00 - 36.25	36.75 - 37.00	+0.75	
- เกรด B (น้ำมันรวม)	กก.	17.50 - 17.75	35.00 - 35.25	35.75 - 36.00	+0.75	
<b>น้ำมันเมล็ดในปาล์มดิบ</b>	กก.	18.75 - 19.25	36.00 - 36.25	36.00 - 36.25		

รายการ	หน่วย บาท	ราคาขายส่ง			+ เพิ่มขึ้น - ลดลง	ภาวะการค้า
		ราคาวันหนึ่งปีก่อน	ราคาวันก่อน	ราคาวันนี้		
		9 ม.ค. 50	8 ม.ค. 51	9 ม.ค. 51		
<b>น้ำมันปาล์มบริสุทธิ์</b> *(ราคาซื้อขายทั่วไปส่งมอบถึงผู้ซื้อ)						
- โอเลอิน	กก.	22.17 - 23.29	40.48 - 41.23	40.48 - 41.23		
- สเตอริน	กก.	16.00 - 16.25	30.50 - 31.50	30.50 - 31.50		
<b>น้ำมันปาล์มสำเร็จรูป</b> (ราคารวม VAT)						
<b>- ราคาขายส่ง (โรงกลั่นส่งมอบถึงยี่ป้า)</b>						
- ชนิดบรรจุปีบ 12.50 กก.	กก.	28.00- 29.20	47.60 - 48.40	47.60 - 48.40		
- ตรามรกต	ปีบ	350	595	595		
- ตราหยก	ปีบ	365	605	605		
- ตราโอลีน	ปีบ	360	600	600		
- ตราเกสร	ปีบ	365	605	605		
- ชนิดบรรจุขวด 1 ลิตร (12 ขวด/หีบ)	ขวด	27.50 - 28.75	45.42 - 46.25	45.42 - 46.25		
- ตรามรกต	หีบ	345	545	545		
- ตราหยก	หีบ	330	555	555		
- ตราโอลีน	หีบ	340	545	545		
- ตราเกสร	หีบ	330	550	550		
<b>- ราคาขายปลีก ในตลาดกรุงเทพฯ</b>						
- ชนิดบรรจุปีบ	กก.	30 - 33	48 - 50	48 - 50		
- ชนิดบรรจุขวด 1 ลิตร	ขวด	30 - 34	46 - 48	46 - 48		
หมายเหตุ : * น้ำมันปาล์มบริสุทธิ์เป็นราคาไม่รวม VAT						

**น้ำมันปาล์มตลาดมาเลเซีย**  
ณ วันที่ 8 มกราคม 2551

น้ำมันปาล์มดิบ ส่งมอบเดือน มกราคม 2551  
ราคาเฉลี่ยตันละ 3,153.50 ริงกิตหรือ กก.ละ 32.08 บาท

โอเลอิน ส่งมอบเดือน มกราคม 2551  
ราคาเฉลี่ยตันละ \$ 1027.50 หรือ กก.ละ 34.22 บาท

RBD สเตอริน ส่งมอบเดือน มกราคม 2551  
ราคาเฉลี่ยตันละ \$ 955 หรือ กก.ละ 31.80 บาท

อัตราแลกเปลี่ยน US\$ = 33.3020 บาท (อัตรากลาง)  
1 ริงกิต = 10.17135 บาท (อัตรากลาง)



รายงานการติดตามภาวะตลาด "ทานตะวันและผลิตภัณฑ์" ในกรุงเทพมหานคร  
 ประจำวันที่ 9 มกราคม 2551

Agri\_35 รายงาน รายงาน ศป.ป.

รายการสินค้า	หน่วย	ปีก่อน วันนี้ 9 ม.ค. 50	ปีนี้ (2551)		+ เพิ่ม - ลด	สถานการณ์
			วันก่อน 4 ม.ค. 51	วันนี้ 9 ม.ค. 51		
<b>ราคาขายส่ง</b>						
<b>เมล็ดทานตะวัน</b>						เมล็ดทานตะวัน ราคาสูงขึ้นเนื่องจากในระยะนี้เป็นช่วง ต้นฤดูการผลิต ปริมาณสินค้าออกสู่ตลาดไม่มากนัก ประกอบกับ เมล็ดทานตะวันในตลาดต่างประเทศ มีราคาสูงขึ้น ส่งผลให้ เมล็ดทานตะวันในประเทศปรับตัวสูงขึ้นตาม น้ำมันทานตะวันสำเร็จรูป ราคาสูงขึ้นเนื่องจาก ต้นทุนการผลิตสูง อีกทั้งปริมาณสินค้าออกสู่ตลาดน้อยไม่เพียงพอ กับความต้องการของผู้บริโภค
ราคาที่จุดรับซื้อ ณ แหล่งผลิต	บาท/กก.	11.40 - 11.50	15.00 - 16.00	16.00 - 17.00	+1	
ราคาที่โรงงานที่รับซื้อหน้าโรงงาน	บาท/กก.	11.75 - 11.85	15.35 - 16.35	16.35 - 17.35	+1	
กากทานตะวัน (ผลิตภายในประเทศ)	บาท/กก.	-	-			
<b>น้ำมันทานตะวันสำเร็จรูป</b>						
ราคาที่โรงงานกลั่นขายส่งถึงมือ ชนิดบรรจุขวด (12 ขวด/หีบ)	บาท/หีบ	525 - 535	610 - 630	620 - 635	+5ถึง10	
ตราภูึก (น้ำมันในประเทศ)	บาท/ขวด	43.75 - 44.17	51.83 - 52.50	52.50 - 52.92	+0.42ถึง0.67	
ตราชิม (น้ำมันในประเทศ)	บาท/ขวด	44.05 - 44.58	50.92 - 51.33	51.67 - 52.08	+0.75	
<b>ราคาขายปลีก</b>						
ชนิดบรรจุขวด (12 ขวด/หีบ)						
ตราภูึก (น้ำมันในประเทศ)	บาท/กก.	45.00 - 46.50	54.50 - 55.00	55.00 - 57.00	+0.50ถึง2	ผู้รายงาน..... (นางลัดดา บุญมา)
ตราชิม (น้ำมันในประเทศ)	บาท/กก.	45.50 - 46.50	54.00 - 54.50	54.50 - 55.00	+0.50	

ผู้รายงาน.....  
 (นางลัดดา บุญมา)  
 ผู้ตรวจ.....  
 (นางอมราพร อินทร์แมน)

รายงานการติดตามภาวะและราคา "สัตว์น้ำ" ในตลาดกรุงเทพมหานคร  
 ประจำวันที่ 9 มกราคม 2551

บาท : ก.ก.

รายการ	ราคาขายส่ง			+ เพิ่ม - ลดลง	ราคาขายปลีกตลาด กทม.			+ เพิ่ม - ลดลง	ภาวะการค้า
	ปีก่อน 9 ม.ค. 50	วันก่อน 8 ม.ค. 51	วันนี้ 9 ม.ค. 51		ปีก่อน 9 ม.ค. 50	วันก่อน 8 ม.ค. 51	วันนี้ 9 ม.ค. 51		
กุ้งขาว	ตลาดกลางสมุทรสาคร							สัตว์น้ำ ราคาขายส่งสัตว์น้ำขององค์การ สะพานปลาเปลี่ยนแปลงตามปริมาณ และ คุณภาพของสินค้าที่ส่งเข้าตลาด	
- (40 ตัว/กก.)	165	155	155		220 - 240	200 - 220	200 - 220		
- (50 ตัว/กก.)	130	145	145		190 - 210	170 - 180	170 - 180		
- (60 ตัว/กก.)	115	120	120		160 - 170	150 - 160	150 - 160		
- (70 ตัว/กก.)	105	105	105		145 - 150	140 - 150	140 - 150		
- (80 ตัว/กก.)	100	100	100		140 - 145	130 - 140	130 - 140		
	องค์การสะพานปลา								
กุ้งก้ามกราม (กลาง)									
- (ป๋อเลี้ยงไทย 15-16 ตัว/กก.)	200 - 250	160 - 180	160 - 180		230 - 280	240 - 260	240 - 260		
ปลาหมึกกล้วยคละ	60 - 90	50 - 75	50 - 75		110 - 130	110 - 120	110 - 120		
ปลาหมึกกระดองคละ	60 - 90	60 - 90	60 - 90		110 - 130	110 - 120	110 - 120		
หอยแครงคละ	25 - 35	22 - 25	20 - 30	-2 ถึง +5	40 - 55	40 - 55	40 - 55		
หอยลายคละ	35 - 50	30 - 45	30 - 45		70 - 90	70 - 80	70 - 80		
หอยแมลงภู่คละ	15 - 22	15 - 20	15 - 20		30 - 40	30 - 35	30 - 35		
ปลาทุสด (9-12 ตัว/กก.)	40 - 55	40 - 50	40 - 50		50 - 80	50 - 70	50 - 70		
ปลาช่อน	60 - 80	85 - 90	85 - 90		100 - 120	100 - 120	100 - 120		
ปลาตูก (บึกอูย)	22 - 40	30 - 35	30 - 35		50 - 55	45 - 50	45 - 50		
ปลานิล	26 - 35	30 - 35	30 - 35		35 - 55	40 - 55	40 - 55		

ผู้ตรวจ.....

(นางอมราพร อินทรแมน)

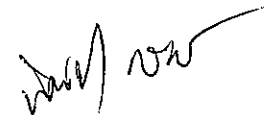
ผู้รายงาน.....

(นางจริย์ สมชีพ)

รายงานการติดตามภาวะตลาด ยางพารา  
 ประจำวันที่ 9 มกราคม 2551

รายการ	หน่วย บาท	วันนี้ปีก่อน	ราคาก่อน	ราคาวันนี้	+ เพิ่มขึ้น	ภาวะการค้า	
		9 ม.ค. 50	8 ม.ค. 51	9 ม.ค. 51	- ลดลง		
<b>ยางแผ่นดิบชั้น 3</b>							
<b>ราคาเกษตรกรขายได้</b>							
- จ.สุราษฎร์ธานี	กก.	59.25	76.80	77.90	+1.10	ยางพารา ราคาสูงขึ้น เนื่องจากความต้องการจากประเทศ ผู้ใช้ยาง(จีน) มีอย่างต่อเนื่อง จึงมีการรับซื้อยางเก็บเข้าสต็อกไว้	
- จ.สงขลา	กก.	59.25	78.00	78.40	+0.40		
- จ.นครศรีธรรมราช	กก.	58.65	77.20	77.95	+0.75		
<b>ราคาตลาดกลาง</b>							
- จ.สุราษฎร์ธานี	กก.	61.77	79.15	80.71	+1.56		
- จ.สงขลา	กก.	61.36	80.15	80.71	+0.56		
- จ.นครศรีธรรมราช	กก.	61.77	79.25	80.71	+1.46		
<b>ยางแผ่นรมควันชั้น 3</b>							
ราคา FOB ชั้น 3 กรุงเทพ	กก.	69.75	87.50	87.50	-		

ผู้รายงาน.....





(นางสาวพิชชา กระบี่ทอง)

รายงานการติดตามภาวะตลาดสินค้าในกรุงเทพมหานคร  
ประจำวันที่ 9 มกราคม 2551 สิบเวลา 9.00 - 12.00 น.

หน่วย : บาท/กก.

ลำดับ ที่	รายการ	ราคาขายส่ง (ตลาดปากคลอง)				ราคาขายปลีก (ตลาดทั่วไป)								สถานการณ์
		คณะ			เปลี่ยนแปลง	คณะ			เปลี่ยนแปลง	คัต			เปลี่ยนแปลง	
		วันนี้อยู่ก่อน	วันก่อน	วันนี้		วันนี้อยู่ก่อน	วันก่อน	วันนี้		วันนี้อยู่ก่อน	วันก่อน	วันนี้		
9 มค.50	8 มค.51	9 มค.51	+เพิ่ม -ลด	9 มค.50	8 มค.51	9 มค.51	+เพิ่ม -ลด	9 มค.50	8 มค.51	9 มค.51	+เพิ่ม -ลด			
<b>ผักใบ</b>													วันนี้ราคาส่วนใหญ่ทรงตัวเท่ากับวันก่อน ยกเว้นผักบั้งจีนและผักชี ราคาปรับตัวลดลง เนื่องจากผลผลิตรุ่นใหม่จากแหล่งผลิตรอบปริมณฑลเริ่มทยอยออกสู่ตลาดเพิ่มมากขึ้น	
1	ผักคะน้า	8-12	20-25	20-25		18-20	28-30	28-30		25-30	35-40	35-40		
2	ผักบุ้งจีน	10-12	12-15	10-15	-2	15-18	18-20	18-20		20-22	22-25	22-25		
3	ผักกวางตุ้ง	6-10	10-15	10-15		15-18	18-20	18-20		20-25	22-25	22-25		
4	ผักกาดหอม	20-25	10-15	10-15		25-30	18-20	18-20		32.35	22-25	22-25		
5	ผักกาดขาวปลี	7-8	6-8	6-8		12-15	12-15	12-15		18-20	20-25	20-25		
6	กะหล่ำปลี	10-12	5-8	5-8		15-18	12-14	12-14		20-25	15-20	15-20		
7	ผักชี*	20-25	80-100	70-90	-10	3-4	12-13	9-10	-3	5-6	14-15	11-12		-3
8	ต้นหอม*	20-25	25-30	25-30		3-4	4-5	4-5		5-6	6-7	6-7		
9	ขึ้นฉ่าย*	20-25	40-50	40-50		3-4	5-6	5-6		5-6	7-8	7-8		
<b>ผักผล</b>														
1	มะระจีน	22-25	20-25	20-25		25-30	25-28	25-28		32-35	30-32	30-32		
2	มะเขือเทศสีดา	25-30	8-10	8-10		35-40	12-15	12-15		42-45	20-25	20-25		
3	มะเขือเทศผลใหญ่	25-30	6-8	6-8		30-35	12-15	12-15		38-40	18-22	18-22		
4	มะเขือเจ้าพระยา	15-18	15-22	15-22		25-28	22-28	22-28						
5	ถั่วฝักยาว	35-40	30-35	30-35		40-45	35-40	35-40		48-50	45-50	45-50		
6	แตงกวา	10-12	12-18	12-18		15-18	18-20	18-20		20-25	22-25	22-25		
7	ฟักเขียว	6-9	5-8	5-8		10-12	10-14	10-14		15-20	15-20	15-20		
8	พริกสดชี้ฟ้า*	30-35	15-20	15-20		4-5	3-4	3-4						
9	พริกชี้หนู (จินดา)*	45-50	30-35	30-35		7-8	4-5	4-5						
10	มะนาวแป้น (เบอร์ 1-2)/ผล	2.30-2.80	1.30-1.70	1.30-1.70		2.75-3.00	1.75-2.00	1.75-2.00						
	(เบอร์ 3-4)/ผล	1.50-2.00	0.70-1.00	0.70-1.00		2.00-2.50	1.00-1.50	1.00-1.50						
<b>ผักหัว</b>														
1	กะหล่ำดอก	10-12	18-22	18-22		15-20	25-28	25-28		25-28	30-35	30-35		
2	หัวผักกาด	10-12	8-12	8-12		16-18	12-15	12-15		20-22	20-25	20-25		
<b>ผักน้ำ</b>														
1	ผักกะเฉด** (1 กำ)	24-25	16-20	16-20		30-35	20-25	20-25						
2	ผักบุ้งไทย** (10 กำ)	60-70	60-70	60-70		7-8	7-8	7-8						
<b>อื่น ๆ</b>														
1	หน่อไม้ฝรั่ง	50-55	50-60	50-60		55-60	65-70	65-70		62-65	75-80	75-80		
2	ข้าวโพดฝักอ่อน	30-32	28-30	28-30		35-40	32-35	32-35						

  
 (นางสกุลรัตน์ จันทรประทีป) (ผู้รายงาน)  
  
 (นางสาวมลิลา สุวรรณลักษณ์) (ผู้ตรวจ)

หมายเหตุ \* ราคาขายปลีก หน่วย : บาท/ขีด

\*\*ราคาขายปลีก หน่วย : บาท/กำ