



เดือนมกราคม และแนวโนมเดือนกุมภาพันธ์ 2548



สำนักสงเสริมการค้าสินค้ําเกษตร

18 มกราคม 2548

## สารบัญ

	หน้า
สถานการณ์สินค้าเกษตร	
ภาพรวม	1
สถานการณ์รายกลุ่มสินค้า	2
การช่วยเหลือด้านการตลาดสินค้าเกษตรของ คชก.	8
ราคาปรับจำหน่าย	12
ข้อมูลรายสินค้า	
กลุ่มสินค้าผลิตเพื่อส่งออก	
1. ข้าว	14
2. มันสำปะหลัง	26
3. ยางพารา	30
4. กาแฟ	33
5. ไข่เนื้อ	36
6. กุ้งกุลาดำ	39
7. สับปะรด	41
กลุ่มสินค้าผลิตเพื่อบริโภคภายในประเทศ	
8. ข้าวโพดเลี้ยงสัตว์	43
9. ปาล์มน้ำมัน	46
10. มะพร้าว	55
11. ถั่วลิสง	61
12. ถั่วเขียว	64
13. หอมแดง	67
14. ส้ม	70
15. สุกกร	72
16. ไข่ไก่	75
17. เกล็ดทะเล	77

	หน้า
กลุ่มสินค้าที่ต้องนำเข้า	
18. ถั่วเหลือง	79
19. กากถั่วเหลือง	82
20. ปลาป่น	85
อัตราแลกเปลี่ยนเงินดอลลาร์สหรัฐ	88

## สรุปสถานการณ์สินค้าเกษตรเดือนมกราคม 2548 และแนวโน้มเดือนกุมภาพันธ์ 2548

### 1. ภาพรวม

#### 1.1 การผลิต

พื้นที่เพาะปลูกสินค้าเกษตรสำคัญ ปีการผลิต 2547/48 ในภาคเหนือและภาคตะวันออกเฉียงเหนือได้รับความเสียหายจากภาวะภัยแล้ง ได้แก่ **ข้าวนาปี** **มันสำปะหลัง** และ **ข้าวโพดเลี้ยงสัตว์** ทำให้ผลผลิตโดยรวมมีปริมาณน้อยลงกว่าที่คาดการณ์ไว้ สำหรับสถานการณ์รายสินค้าในช่วงเดือนธันวาคม 2547 มีดังนี้ **ข้าวนาปี** และ **มันสำปะหลัง** ผลผลิตออกสู่ตลาดต่อเนื่องจากเดือนก่อน แต่ปริมาณยังน้อยกว่าความต้องการของตลาดทั้งภายในและต่างประเทศ **ข้าวโพดเลี้ยงสัตว์** รุ่น 2 ผลผลิตออกสู่ตลาดในปริมาณไม่มากนัก **ปาล์มน้ำมัน** และ **มะพร้าว** ผลผลิตออกสู่ตลาดลดลงแต่เพียงพอกับความต้องการใช้ **เมล็ดถั่วเหลือง** เป็นช่วงปลายฤดูถั่วเหลืองฤดูฝน คุณภาพอยู่ในเกณฑ์ดี **ปลาป่น** ผลผลิตออกสู่ตลาดสอดคล้องกับความต้องการ **ไก่เนื้อ** และ **ไข่ไก่** ผลผลิตออกสู่ตลาดเพียงพอกับความต้องการ **กุ้ง** ผลผลิตยังมีปริมาณมากเนื่องจากเป็นช่วงฤดูการจับกุ้งทั้งกุ้งขาวและกุ้งกุลาดำ กลุ่มพืชผักและผลไม้ **สับปะรด** **ส้มเขียวหวาน** และ **พริก** ยังมีผลผลิตออกสู่ตลาดอย่างต่อเนื่อง ส่วน **หอมแดง** ฤดูแล้ง (จ.ศรีสะเกษ) ทอยออกสู่ตลาดมากขึ้น

ในช่วงเดือนมกราคม 2548 สินค้าเกษตรสำคัญยังมีผลผลิตออกสู่ตลาดอย่างต่อเนื่อง และมีปริมาณสอดคล้องกับความต้องการ ทั้ง **ข้าวนาปี** **มันสำปะหลัง** **สับปะรด** รุ่น 2 **ปาล์มน้ำมัน** **มะพร้าว** **สุกร** **ไก่เนื้อ** และ **ไข่ไก่** ส่วน **ข้าวโพดเลี้ยงสัตว์** ผลผลิตออกสู่ตลาดลดน้อยลงแต่ยังเพียงพอกับความต้องการ สำหรับสินค้าอื่นที่ผลผลิตมีปริมาณมากขึ้น ได้แก่ **กุ้ง** **กาแฟ** **มะเขือเทศ** **เกลือทะเล** **หอมแดง** ส่วน **หอมหัวใหญ่** (ภาคเหนือ) เริ่มออกสู่ตลาดประปราย และ **พริกไทย** จะเริ่มออกสู่ตลาดประมาณปลายเดือนมกราคม 2548

แนวโน้มสถานการณ์การผลิตในเดือนกุมภาพันธ์ 2548 ผลผลิตสินค้าเกษตรสำคัญฤดูใหม่ยังมีออกสู่ตลาดอย่างต่อเนื่อง ได้แก่ **ข้าวนาปี** **มันสำปะหลัง** และ **กาแฟ** ซึ่งรัฐได้มีมาตรการชะลอผลผลิตออกสู่ตลาดไว้แล้ว คาดว่าจะช่วยลดปริมาณผลผลิตส่วนเกินได้ในระดับหนึ่ง **ปาล์มน้ำมัน** ผลผลิตจะเริ่มออกสู่ตลาดมากขึ้น ราคายังอยู่ในเกณฑ์ดี สินค้ากลุ่มปศุสัตว์ ผลผลิต **ไก่เนื้อ** และ **สุกร** ยังออกสู่ตลาดอย่างต่อเนื่องเป็นผลจากสภาพอากาศเย็นเอื้ออำนวยต่อการเจริญเติบโต รวมทั้ง **ไข่ไก่** ที่มีอัตราการให้ไข่เพิ่มสูงขึ้น ส่วนสินค้าอื่นที่มีปริมาณผลผลิตมากขึ้น ได้แก่ **หอมแดง** **หอมหัวใหญ่** **พริกไทย** และ **เกลือทะเล**

ภาวะการผลิตสินค้าเกษตรของโลก จากการคาดการณ์ของกระทรวงเกษตรฯ ของสหรัฐอเมริกาในเดือนมกราคม 2548 คาดว่าสินค้าเกษตรสำคัญส่วนใหญ่ผลผลิตเพิ่มขึ้นเมื่อเปรียบเทียบกับปีที่ผ่านมาโดยข้าวสาลี เพิ่มขึ้นร้อยละ 12.13 ข้าวสาร เพิ่มขึ้นร้อยละ 2.31 ธัญพืชเพิ่มขึ้นร้อยละ 9.10 สำหรับพืชน้ำมัน (ถั่วเหลือง ถั่วลิสง เมล็ดทานตะวัน เมล็ดฝ้าย เมล็ดเรป เมล็ดในปาล์ม เนื้อมะพร้าวแห้ง) เพิ่มขึ้นร้อยละ 15.98 โดยเฉพาะถั่วเหลืองผลผลิตเพิ่มขึ้นมากถึงร้อยละ 21.58 ขณะที่น้ำมันปาล์ม เพิ่มขึ้นร้อยละ 5.15

## 1.2 การค้า

ในเดือนธันวาคม 2547 ภาวะการค้าสินค้าเกษตรโดยรวมยังเคลื่อนไหวอยู่ในเกณฑ์ดี ต่อเนื่องจากเดือนที่ผ่านมา แม้ว่าจะอยู่ในช่วงฤดูการผลิตสินค้าเกษตรสำคัญหลายชนิด แต่ราคาส่วนใหญ่ยังเคลื่อนไหวอยู่ในเกณฑ์สูงโดยเฉพาะสินค้าในกลุ่มธัญพืชและกลุ่มพืชน้ำมัน ได้แก่ ข้าว มันสำปะหลัง ข้าวโพดเลี้ยงสัตว์ ปาล์มน้ำมัน และมะพร้าว ส่วนสินค้ากลุ่มปศุสัตว์และประมง ไข่เนื้อ และไข่ไก่ภาวะการค้าปรับตัวดีขึ้นเป็นผลจากการรณรงค์สร้างความเชื่อมั่นในความปลอดภัยส่งผลให้ความต้องการบริโภคเพิ่มสูงขึ้นเป็นลำดับ ส่วนกุ้ง ผลผลิตยังมีปริมาณมากและภาวะการส่งออกยังคงชะลอตัว

สำหรับความเคลื่อนไหวด้านการค้าในเดือนมกราคม 2548 คาดว่าภาวะตลาดสินค้าเกษตรส่วนใหญ่จะปรับตัวดีขึ้นต่อเนื่องจากเดือนก่อนเป็นผลจากรัฐได้เตรียมและดำเนินมาตรการยกระดับราคาตั้งแต่ช่วงต้นฤดูทั้งข้าว ข้าวโพดเลี้ยงสัตว์ มันสำปะหลัง และกาแฟ รวมทั้งได้ปรับราคารับจำหน่ายให้สูงขึ้นสอดคล้องกับภาวะตลาด ช่วยให้เกษตรกรมีทางเลือกในการจำหน่ายผลผลิตและมีอำนาจต่อรองเพิ่มขึ้น ประกอบกับสินค้าเกษตรบางชนิดได้รับความเสียหายจากภาวะภัยแล้ง ทำให้ปริมาณผลผลิตลดน้อยลง ส่งผลให้ราคาสินค้าเกษตรส่วนใหญ่เคลื่อนไหวในระดับใกล้เคียงกับราคาจำหน่าย สำหรับสินค้าเกษตรอื่น เช่น ถั่วเหลือง ราคาปรับตัวดีขึ้นต่อเนื่องจากเดือนก่อน ปาล์มน้ำมัน และมะพร้าว ภาวะการค้ายังอยู่ในเกณฑ์ดี ถึงแม้ราคาตลาดน้ำมันปาล์มมาเลเซียจะปรับตัวลดลงอย่างต่อเนื่อง ทั้งนี้เป็นผลจากการกำกับดูแลอย่างเป็นระบบ ไข่เนื้อและไข่ไก่ ภาวะการค้าปรับตัวดีขึ้นอย่างต่อเนื่องเป็นผลจากการรณรงค์เพิ่มการบริโภคของภาครัฐ สุกร การค้าค่างูตัว ราคาอยู่ในเกณฑ์สูง

แนวโน้มสถานการณ์การค้าในเดือนกุมภาพันธ์ 2548 คาดว่ายังอยู่ในเกณฑ์ดี ได้แก่ ข้าว ผู้ส่งออกมีความต้องการเพื่อส่งมอบตลาดต่างประเทศ ข้าวโพดเลี้ยงสัตว์ ผลผลิตมีปริมาณน้อย แนวโน้มความต้องการของโรงงานและโซโลเพื่อเก็บสต็อกยังมีอย่างต่อเนื่อง ส่วนสินค้าในกลุ่มปศุสัตว์และประมง ภาวะการค้าไข่เนื้อและไข่ไก่จะปรับตัวดีขึ้นต่อเนื่องจากเดือนมกราคมหากไม่มีสถานการณ์โรคไข้หวัดนกระบาดอีก ส่วนกุ้งกุลาดำ ผู้ส่งออกยังชะลอการสั่งซื้อเพื่อรอดูสถานการณ์ด้านอัตราภาษี AD ขั้นสุดท้ายของสหรัฐ สำหรับสินค้าอื่น ได้แก่ มันสำปะหลัง กาแฟ ราคาจะยังเคลื่อนไหวอยู่ในเกณฑ์ดี เนื่องจากมีมาตรการรับจำหน่ายรับไว้แล้ว ส่วน หอมแดง หอมหัวใหญ่ และเกลือทะเล ผลผลิตออกสู่ตลาดมาก ราคามีแนวโน้มอ่อนตัวลง

## 2. สถานการณ์รายกลุ่มสินค้า

2.1 กลุ่มสินค้าที่ผลิตเพื่อส่งออก ผลจากการดำเนินมาตรการต่างๆ ของรัฐและการกำกับดูแลการดำเนินมาตรการอย่างใกล้ชิดเพื่อให้มีการซื้อขายและระบายสต็อกอย่างเหมาะสมตั้งแต่ต้นฤดู รวมทั้งมีการปรับเปลี่ยนมาตรการและราคาจำหน่ายให้สอดคล้องกับสถานการณ์ที่เปลี่ยนแปลงไป ทำให้ภาวะการค้าและการเคลื่อนไหวของราคาสินค้าเกษตรสำคัญโดยรวมยังอยู่ในเกณฑ์ดี สถานการณ์สินค้าเกษตรที่สำคัญ ได้แก่

- ข้าว พื้นที่เพาะปลูกข้าวนาปีมีแนวโน้มลดลง ประกอบกับเกิดภาวะภัยแล้งในแหล่งผลิต ทำให้ผลผลิตโดยรวมน้อยกว่าที่คาดการณ์ไว้ 20.965 ล้านตัน เหลือ 18.645 ล้านตัน สถานการณ์ในเดือนธันวาคม 2547 ผลผลิตยังมีออกสู่ตลาดอย่างต่อเนื่องแต่ยังน้อยกว่าความต้องการของผู้ส่งออก กอปรกับรัฐบาลได้ปรับราคารับจำนำข้าวเปลือกให้สอดคล้องกับภาวะตลาดเป็นระยะ ๆ ส่งผลให้ราคาข้าวเปลือกในตลาดทั่วไปปรับตัวสูงขึ้นต่อเนื่องจากเดือนก่อนจนถึงปัจจุบัน ซึ่งระดับราคาดังกล่าวใกล้เคียงกับราคาปรับจำนำ เกษตรกรบางส่วนจึงขายข้าวให้กับผู้ค้าทั่วไปเนื่องจากได้รับเงินทันที สำหรับราคาข้าวเปลือกเฉลี่ยเดือนธันวาคม 2547 ข้าวเปลือกเจ้านาปีชนิด 5% ต้นละ 5,750-6,300 บาท ข้าวเปลือกหอมมะลิ ต้นละ 7,500-8,100 บาท ข้าวเปลือกเหนียว ต้นละ 5,800-6,200 บาท ปัจจุบันราคาข้าวเปลือกทุกชนิดปรับตัวสูงขึ้น โดย ณ 14 ม.ค.48 ข้าวเปลือกเจ้านาปี ชนิด 5% ราคาต้นละ 5,950-6,400 บาท ส่วนข้าวเปลือกหอมมะลิ ต้นละ 7,700-8,100 บาท ข้าวเปลือกเหนียว ต้นละ 6,100-6,300 บาท แนวโน้มราคาข้าวเปลือกยังอยู่ในเกณฑ์ดีเนื่องจากปริมาณผลผลิตที่ออกสู่ตลาดสอดคล้องกับความต้องการของตลาดที่มีอย่างต่อเนื่อง ผลรับจำนำ (1 พ.ย.47-13 ม.ค.48) มีปริมาณทั้งสิ้น 2,452,402 ตัน

สำหรับภาวะการค้าข้าวสารโดยรวมในเดือนธันวาคม 2547 ปรับตัวดีขึ้นต่อเนื่องจากเดือนก่อน เป็นผลจากมาตรการรับจำนำทำให้มีการแข่งขันด้านราคามากขึ้น กอปรกับปริมาณข้าวสารที่ออกสู่ตลาดมีน้อยกว่าความต้องการของผู้ส่งออก โดยเฉพาะข้าวขาวและข้าวหนึ่ง ส่งผลให้ราคาข้าวสารในเดือนธันวาคม 2547 ปรับตัวสูงขึ้นจากเดือนก่อนทุกชนิด โดยข้าวขาว 100% ชั้น 2 (ข้าวใหม่) กระทบละ 1,046 บาท ข้าวหนึ่ง 100% เฉลี่ยกระทบละ 1,037 บาท ข้าวหอมมะลิ 100% ชั้น 2 (ข้าวใหม่) เฉลี่ยกระทบละ 1,510 บาท ส่วนข้าวสารเหนียว กข.6 เฉลี่ยกระทบละ 1,197 บาท และปลายข้าวขาวเอวันเลิศ (ข้าวใหม่) เฉลี่ยกระทบละ 810 บาท ปัจจุบัน (14 ม.ค.48) ราคาข้าวสารยังเคลื่อนไหวอยู่ในเกณฑ์สูงอย่างต่อเนื่อง โดยราคาข้าวขาว 100% ชั้น 2 (ข้าวใหม่) กระทบละ 1,065-1,070 บาท ข้าวหอมมะลิ 100% ชั้น 2 (ข้าวใหม่) กระทบละ 1,500-1,520 บาท ปลายข้าวขาวเอวันเลิศ (ข้าวใหม่) กระทบละ 815-820 บาท ข้าวสารเหนียว กข.6 กระทบละ 1,210-1,230 บาท ข้าวหนึ่ง 100% กระทบละ 1,050-1,055 บาท แนวโน้มราคาข้าวสารจะยังเคลื่อนไหวอยู่ในเกณฑ์สูงเนื่องจากเกษตรกรมีช่องทางในการจำหน่ายเพิ่มขึ้นและมีความมั่นใจว่าจะขายข้าวเปลือกได้ราคา กอปรกับความต้องการของตลาดทั้งในประเทศและต่างประเทศยังมีอย่างต่อเนื่อง ส่งผลต่อราคาข้าวสารเคลื่อนไหวอยู่ในเกณฑ์สูงตามไปด้วย

การส่งออกข้าวในปี 2547 ตั้งเป้าการส่งออกไว้จำนวน 8.0 ล้านตันข้าวสาร ปริมาณการส่งออก (1 ม.ค.-31 ธ.ค.47) มีจำนวน 10.134 ล้านตัน สูงกว่าเป้าหมายที่ตั้งไว้ และมากกว่าระยะเดียวกันของปี 2546 ที่ส่งออกได้จำนวน 7.597 ล้านตัน หรือเพิ่มขึ้นร้อยละ 33.4 สำหรับในปี 2548 กระทรวงพาณิชย์ตั้งเป้าหมายการส่งออกไปต่างประเทศ จำนวน 8.5 ล้านตัน โดยตั้งแต่ 1-10 ม.ค.48 ส่งออกแล้วจำนวน 208,964 ตัน มากกว่าช่วงเดียวกันของปีก่อนที่ส่งออกได้ 125,321 ตัน หรือเพิ่มขึ้นร้อยละ 66.7

- มั่นสำปะหลัง สำนักงานเศรษฐกิจการเกษตรพยากรณ์ในเดือนธันวาคม 2547 ว่าผลผลิตมันสำปะหลัง ปี 2547/48 จะลดลงจากเดิมที่คาดว่าจะมี 22.192 ล้านตัน เหลือ 20.973 ล้านตัน เนื่องจากเกิดความเสียหายจากภัยแล้ง โดยผลผลิตในเดือนธันวาคมออกสู่ตลาดไม่มากนักเพราะภัยแล้งทำให้ดินแข็งเป็นอุปสรรคต่อการขุดหัวมัน อีกทั้งขาดแคลนแรงงานที่อยู่ระหว่างรับจ้างเก็บเกี่ยวข้าว

ประกอบกับรัฐได้ดำเนินมาตรการรับจำนำและกำกับดูแลให้ประโยชน์ตกถึงมือเกษตรกรอย่างแท้จริง โดยได้ปรับวิธีการและราคารับจำนำให้สูงขึ้นเพื่อยกระดับราคาหัวมันสำปะหลังสดที่เกษตรกรขายได้ให้สูงขึ้น ส่งผลให้ผู้ประกอบการแข่งขันกันรับซื้อ ทำให้ราคาหัวมันสดอยู่ในเกณฑ์ดีและปรับตัวสูงขึ้นมาโดยตลอด ตั้งแต่ช่วงต้นฤดู โดยราคาหัวมันสด (คละ) ที่เกษตรกรขายได้เฉลี่ยทั้งประเทศเดือนธันวาคม 2547 เฉลี่ย กก.ละ 1.20 บาท และราคาที่เกษตรกรขายได้หัวมันสดเชื่อแปง 25% จังหวัดนครราชสีมา เฉลี่ย กก.ละ 1.29 บาท ปัจจุบันผลผลิตทยอยออกสู่ตลาดเพิ่มมากขึ้นเนื่องจากเกษตรกรส่วนใหญ่เก็บเกี่ยวข้าวเสร็จแล้ว และราคาอยู่ในเกณฑ์ดีจึงจูงใจให้เกษตรกรขุดหัวมันออกจำหน่าย โดย ณ 14 ม.ค.48 ราคาหัวมันสด (คละ) ที่เกษตรกรขายได้เฉลี่ยทั้งประเทศอยู่ที่ กก.ละ 1.29 บาท และราคาหัวมันสดเชื่อแปง 25% จังหวัดนครราชสีมา กก.ละ 1.45-1.60 บาท ส่วนแนวโน้มราคาหัวมันสดคาดว่าจะปรับตัวสูงขึ้นอีก ทั้งนี้เป็นผลจากมาตรการรับจำนำของภาครัฐ ทำให้เกษตรกรมีช่องทางการตลาดเพิ่มขึ้น เกษตรกรมีอำนาจต่อรองในการขายหัวมันสำปะหลัง และตลาดเกิดการแข่งขันรับซื้อผลผลิตในราคาสูง

- กาแฟ ผลผลิตปี 2547/48 มีประมาณ 59,547 ตัน ใกล้เคียงกับปีที่ผ่านมา อย่างไรก็ตาม รัฐบาลได้มีมาตรการรับจำนำเมล็ดกาแฟพันธุ์โรบัสต้าเพื่อป้องกันปัญหาในช่วงผลผลิตออกมากไปแล้ว (ธ.ค.47-มี.ค.48) โดยกำหนดราคารับจำนำเมล็ดกาแฟเกรดดี กก.ละ 35 บาท เกรดหนึ่ง กก.ละ 32 บาท และเกรดสอง กก.ละ 26 บาท สูงกว่าปีก่อน กก.ละ 3-4 บาท เกษตรกรเก็บเกี่ยวและนำผลผลิตออกจำหน่ายมากขึ้น ราคาเมล็ดกาแฟที่เกษตรกรขายได้ชนิดคละเฉลี่ยเดือนธันวาคม 2547 กก. ละ 29.41 บาท ปัจจุบัน (14 ม.ค.48) เกษตรกรจำหน่ายเมล็ดกาแฟชนิดคละได้ราคา กก.ละ 26-30 บาท ใกล้เคียงกับราคารับจำนำและอยู่ในเกณฑ์ที่เกษตรกรพอใจ ทั้งนี้ หากให้ราคาเป็นไปตามกลไกตลาด เกษตรกรจะจำหน่ายผลผลิตได้ประมาณ กก.ละ 20-22 บาท ผลรับจำนำ (1 ธ.ค.47-13 ม.ค.48) จำนวน 3,910.928 ตัน

- ใก่เนื้อ จากปัญหาการระบาดของโรคไข้หวัดนกที่ส่งผลให้ผู้เลี้ยงชะลอการนำใก่เข้าเลี้ยง ในช่วงก่อนหน้าทำให้ปริมาณใก่มีชีวิตที่ส่งเข้าตลาดในเดือนธันวาคม 2547 มีปริมาณไม่มากนักแต่ยังสอดคล้องกับความต้องการที่เพิ่มสูงขึ้นจากการรณรงค์เพื่อกระตุ้นการบริโภคของภาครัฐและเอกชน อีกทั้งเนื้อสัตว์ชนิดอื่นมีราคาอยู่ในระดับสูง ส่งผลให้ภาวะการจำหน่ายใก่เนื้อคล่องตัวขึ้นต่อเนื่องจากเดือนก่อน ราคาขายส่งใก่มีชีวิตหน้าโรงฆ่า เฉลี่ยเดือนธันวาคม 2547 กก.ละ 25.65 บาท ปัจจุบัน (14 ม.ค.48) ราคาปรับตัวสูงขึ้นเป็น กก.ละ 26-34 บาท คาดว่าราคาใก่มีชีวิตจะปรับตัวดีขึ้นอย่างต่อเนื่องเป็นผลจากการบริโภคที่กระตือรือร้นจากมาตรการรณรงค์ของภาครัฐ อีกทั้งความต้องการบริโภคจะเพิ่มขึ้นในช่วงเทศกาลตรุษจีน กอปรกับตลาดต่างประเทศทั้งญี่ปุ่น สหภาพยุโรป และสหรัฐอเมริกา ได้จัดส่งผู้เชี่ยวชาญมาตรวจกระบวนการผลิตใก่ต้มสุกของไทยเพื่อเป็นข้อมูลในการนำไปพิจารณาประกอบการอนุญาตให้นำเข้า ซึ่งจะส่งผลดีต่อการส่งออกใก่เนื้อและผลิตภัณฑ์ในระยะต่อไป

- กุ้ง จากภาวะการส่งออกที่ชะลอตัวทำให้เกษตรกรระบายผลผลิตเข้าสู่ตลาดภายในประเทศมากขึ้น แต่จากการที่รัฐได้ขยายระยะเวลารับจำนำกุ้งกุลาดำไปถึงเดือนมีนาคม 2548 ช่วยเกษตรกรเกิดอำนาจต่อรองและชะลอการจับส่งกุ้งเข้าจำหน่ายในตลาด รวมทั้งการเชื่อมโยงตลาดกุ้งขาวและกุ้งก้ามกรามเพื่อกระจายผลผลิตไปยังแหล่งบริโภคให้รวดเร็วขึ้น ส่งผลให้ราคากุ้งในประเทศ ใกล้เคียงกับเดือนก่อน ราคากุ้งชื้อขาย ณ ตลาดกลางสมุทรสาครเฉลี่ยเดือนธันวาคม 2547 กุ้งกุลาดำ (ขนาด 50 ตัว/กก.) กก.ละ 158 บาท กุ้งขาว (ขนาด 60 ตัว/กก.) กก.ละ 118 บาท และปัจจุบัน

(14 ม.ค.48) ราคาปรับตัวสูงขึ้นเป็น กก.ละ 175 บาท และ 120 บาท ตามลำดับ ผลรับจำหน่าย กุ้งกุลาดำ (13 ม.ค.48) มีปริมาณ 1,452.876 ตัน แนวโน้มคาดว่าราคากุ้งจะเคลื่อนไหวอยู่ในระดับนี้ต่อไปอีกระยะหนึ่งเนื่องจากผู้ส่งออกชะลอการส่งออกเพื่อรอดูอัตราภาษี AD ขั้นสุดท้ายของสหรัฐอเมริกาที่จะประกาศในเดือนกุมภาพันธ์ 2548

2.2 *กลุ่มสินค้าที่ผลิตเพื่อบริโภคภายในประเทศ* ภาวะการค้าและความเคลื่อนไหวด้านราคายังอยู่ในเกณฑ์ดีทุกสินค้า สถานการณ์สินค้าที่สำคัญ ได้แก่

- *ข้าวโพดเลี้ยงสัตว์* ผลผลิตออกสู่ตลาดลดลงเนื่องจากเป็นช่วงปลายฤดู และผลผลิตบางพื้นที่ได้รับความเสียหายจากภาวะภัยแล้ง ขณะที่ผู้ค้าท้องถิ่น โรงงานอาหารสัตว์ และไซโลผู้ส่งออกมีความต้องการอย่างต่อเนื่อง จึงมีการแข่งขันรับซื้อเพื่อให้ได้สินค้า กอปรกับผลจากมาตรการรับจำหน่ายเพื่อชะลอผลผลิตไม่ให้ออกสู่ตลาดมากในช่วง ก.ย.-ธ.ค.47 โดยมีการปรับราคาจำหน่ายให้สอดคล้องกับภาวะตลาด ส่งผลให้ราคาปรับตัวสูงขึ้นอย่างต่อเนื่องจนถึงปัจจุบัน โดยเดือนธันวาคม 2547 ราคาข้าวโพดฯ ที่โรงงานอาหารสัตว์รับซื้อเฉลี่ย กก.ละ 5.38 บาท ราคาเกษตรกรขายได้ในแหล่งผลิตจังหวัดนครราชสีมาเฉลี่ย กก.ละ 5.19 บาท และจังหวัดเพชรบูรณ์ เฉลี่ย กก.ละ 5.10 บาท และปัจจุบัน (14 ม.ค.48) ราคาที่โรงงานอาหารสัตว์รับซื้อ กก.ละ 5.50-5.53 บาท ราคาเกษตรกรขายได้จังหวัดนครราชสีมา กก.ละ 5.25-5.30 บาท และจังหวัดเพชรบูรณ์ กก.ละ 5.20 บาท แนวโน้มราคาจะปรับตัวสูงขึ้นอีกเนื่องจากผลผลิตมีปริมาณไม่มากนัก ขณะที่ความต้องการของตลาดยังมีสูงสม่ำเสมอ ผลรับจำหน่ายเมื่อสิ้นสุดโครงการ (31 ธ.ค.47) จำนวน 43,111.316 ตัน เกษตรกรได้ถอนแล้วจำนวน 7,453.616 ตัน ปริมาณคงเหลือ (12 ม.ค.48) จำนวน 35,657.70 ตัน

- *ปาล์มน้ำมัน* ผลผลิตออกสู่ตลาดลดลงแต่ภาวะการจำหน่ายน้ำมันปาล์มดิบและบริสุทธิ์ค่อนข้างซบเซาทำให้มีสต็อกน้ำมันปาล์มคงเหลือในประเทศมากและสูงกว่าระดับปกติ กอปรกับราคาน้ำมันปาล์มดิบตลาดมาเลเซียอ่อนตัวลง ส่งผลให้ราคาผลปาล์มภายในประเทศอ่อนตัวลงจากเดือนก่อนเล็กน้อยแต่ยังอยู่ในเกณฑ์ดี โดยราคาผลปาล์มที่เกษตรกรขายได้ (น้ำมัน 17%) เดือนธันวาคม 2547 เฉลี่ย กก.ละ 2.96 บาท ทั้งนี้ ปรับตัวลดลงตามภาวะราคาน้ำมันปาล์มดิบที่ลดลง อย่างไรก็ตามความต้องการวัตถุดิบของโรงงานสกัดมีมากทำให้มีการแข่งขันกับซื้อมากขึ้น ราคาปรับตัวดีขึ้นจากช่วงปลายเดือนก่อน โดย ณ 14 ม.ค.48 มีราคา กก.ละ 2.80-3.20 บาท แนวโน้มราคาผลปาล์มและน้ำมันปาล์มดิบจะปรับตัวลงเล็กน้อยเนื่องจากสต็อกคงเหลือยังมีปริมาณมากกว่าเกณฑ์ปกติ และอิทธิพลจากราคาน้ำมันปาล์มดิบในตลาดโลกมีแนวโน้มจะลดลงอีก แต่คาดว่าไม่มีปัญหาด้านราคา

- *มะพร้าว* เป็นช่วงปลายฤดู ผลผลิตมะพร้าวผลออกสู่ตลาดลดลง แต่ภาวะการค้าไม่คล่องตัวเนื่องจากการบริโภคลดลง ส่งผลให้ราคามะพร้าวและผลิตภัณฑ์ในประเทศอ่อนตัวลงจากเดือนก่อนแต่ยังอยู่ในเกณฑ์สูง โดยราคาขายส่งมะพร้าวผลตลาด กทม. (ทับสะแกผลใหญ่ปอกเปลือก) เฉลี่ยเดือนธันวาคม 2547 ผลละ 7.25 บาท เนื้อมะพร้าวแห้ง 90% เฉลี่ย กก.ละ 11.88 บาท ปัจจุบัน (14 ม.ค.48) ราคาขายส่งมะพร้าวผล ตลาด กทม. (ทับสะแกผลใหญ่ปอกเปลือก) ผลละ 8.00-8.50 บาท เนื้อมะพร้าวแห้ง 90% กก.ละ 11.40-11.50 บาท คาดว่าภาวะการค้าและราคามะพร้าวผลในเดือนกุมภาพันธ์จะทรงตัวต่อเนื่องไปอีกระยะหนึ่ง ส่วนเนื้อมะพร้าวแห้งราคาอาจปรับตัวลดลงตามภาวะตลาดน้ำมันปาล์ม



- เกลือทะเล เข้าสู่ช่วงฤดูการผลิต ผลผลิตออกสู่ตลาดมากขึ้นแต่ปริมาณยังไม่เพียงพอจะส่งเข้าโรงงานผลิตเกลือบ่น โรงงานจึงยังไม่เปิดรับซื้อ กอปรกับมีการแข่งขันจากเกลือและน้ำเกลือลินเฮอร์จากภาคตะวันออกเฉียงเหนือซึ่งมีการผลิตมากและมีราคาถูกกว่า ส่งผลให้ราคาอ่อนตัวลงอย่างต่อเนื่อง โดยราคาเกลือทะเลที่เกษตรกรขายได้เดือนธันวาคม 2547 เฉลี่ยตันละ 932.33 บาท ปัจจุบัน (14 ม.ค.48) เฉลี่ยตันละ 777.89 บาท คาดว่าในเดือนกุมภาพันธ์ราคาจะปรับตัวดีขึ้นเนื่องจากอากาศร้อนทำให้เกลือแห้งเร็วขึ้นผลผลิตออกสู่ตลาดเพิ่มขึ้นเพียงพอต่อกำลังการผลิตของโรงงาน

- ไข่ไก่ ภาวะการค้าไข่ไก่ปรับตัวดีขึ้นต่อเนื่องจากเดือนก่อนเนื่องจากการระบาดของโรคไข้หวัดเริ่มคลี่คลาย กอปรกับภาครัฐได้รณรงค์สร้างความเชื่อมั่นและเพิ่มการบริโภคไข่ไก่ร่วมกับภาคเอกชนโดยประสานห้างสรรพสินค้า 8 ห้าง ทุกสาขาทั่วประเทศ จัดจำหน่ายไข่ไก่ในราคาถูกในช่วงวันที่ 9-26 ธ.ค.47 ทำให้ราคาไข่ไก่ปรับตัวสูงขึ้นทุกระดับขนาดจนถึงปัจจุบัน โดยราคาขายส่งไข่ไก่ เบอร์ 3 เดือนธันวาคม 2547 เฉลี่ยฟองละ 2.11 บาท สูงกว่าระยะเดียวกันของปีก่อนที่มีราคาเฉลี่ยฟองละ 2.07 บาท ปัจจุบัน (14 ม.ค.48) ฟองละ 2.50-2.55 บาท แนวโน้มราคาไข่ไก่จะปรับตัวดีขึ้นเนื่องจากผู้บริโภคมีความมั่นใจด้านความปลอดภัยในการบริโภคมากขึ้น และผลผลิตยังมีปริมาณน้อยกว่าความต้องการเนื่องจากการเลี้ยงทดแทนแม่ไก่ไข่ที่ถูกทำลายจากภาวะโรคไข้หวัดนกระบาดต้องใช้เวลาไม่ต่ำกว่า 9 เดือนจึงจะสามารถให้ผลผลิตได้

- สุกรมีชีวิต ภาวะการค้าคอลล่งตัวดีขึ้น ผู้บริโภคให้ความสนใจหันมาบริโภคเนื้อสุกรมเพิ่มขึ้น กอปรกับผู้เลี้ยงบางส่วนได้ระบายผลผลิตออกสู่ตลาดก่อนหน้านี้เนื่องจากเกรงว่าราคาจะอ่อนตัวลงอีก ส่งผลให้ปริมาณสุกรมมีชีวิตที่ส่งเข้าตลาดมีปริมาณสอดคล้องกับความต้องการ ราคาขายส่งสุกรมมีชีวิต ณ ตลาด กทม. เฉลี่ยเดือนธันวาคม 2547 ปรับตัวสูงขึ้นต่อเนื่องจากเดือนก่อน โดยมีราคา กก.ละ 46.50 บาท ปัจจุบัน ราคาสุกรมยังคงโน้มสูงขึ้นอย่างต่อเนื่อง โดย ณ 14 ม.ค.48 ราคาขายส่งสุกรมมีชีวิต ณ ตลาด กทม. กก.ละ 47-48 บาท คาดว่าแนวโน้มราคาสุกรมจะทรงตัวอยู่ในเกณฑ์สูงต่อไปอีกระยะหนึ่งเนื่องจากความต้องการบริโภคจะเพิ่มขึ้นในฤดูกาลท่องเที่ยวโดยเฉพาะภาคเหนือ และช่วงเทศกาลตรุษจีน อีกทั้งผลกระทบจากภัยธรรมชาติในภาคใต้ทำให้ผู้บริโภคหันมาบริโภคเนื้อสุกรเนื้อไก่ แทนอาหารทะเล

- พืชผักและผลไม้ *สับปะรด* ผลผลิตรุ่น 2 ออกสู่ตลาดมากขึ้น ราคาเกษตรกรขายได้หน้าโรงงานเดือนธันวาคม 2547 อ่อนตัวลงจากเดือนก่อนเล็กน้อย โดยมีราคา กก.ละ 3.62 บาท ปัจจุบัน (14 ม.ค.48) เหลือ กก.ละ 3.45 บาท ส่วน*ส้มเขียวหวาน*และ*พริก*ผลผลิตยังออกสู่ตลาดอย่างต่อเนื่อง ราคาอยู่ในเกณฑ์ที่เกษตรกรพอใจ สำหรับ*หอมแดง*ฤดูแล้งมีมาตรการช่วยเหลือรองรับไว้แล้ว โดยราคาหอมแดงแห้งใหญ่คณะที่เกษตรกรขายได้ปัจจุบัน (14 ม.ค.48) เฉลี่ย กก.ละ 9.00 บาท *หอมหัวใหญ่*(ภาคเหนือ) เริ่มทยอยออกสู่ตลาด ราคาเคลื่อนไหวอยู่ในเกณฑ์ปกติ โดยราคาหอมหัวใหญ่แห้ง เบอร์ 1 กก.ละ 8 บาท ส่วน*พริกไทย*จะเริ่มออกสู่ตลาดในช่วงปลายเดือนมกราคม 2548

2.3 *กลุ่มสินค้าที่ต้องนำเข้า* เป็นช่วงปลายฤดูถั่วเหลืองฤดูฝน ปริมาณสินค้าออกสู่ตลาดน้อยส่วนใหญ่มีคุณภาพดี กอปรกับปัญหาความวิตกกังวลเกี่ยวกับผลผลิตถั่วเหลืองของบราซิลที่ลดลงเนื่องจากสภาพความแห้งแล้งในแหล่งเพาะปลูกอาจส่งผลให้ผลผลิตถั่วเหลืองของโลกมีแนวโน้มลดลง ทำให้ราคาถั่วเหลืองภายในประเทศปรับตัวสูงขึ้นตาม ราคา*เมล็ดถั่วเหลือง*ชนิดคณะที่เกษตรกรขายได้เฉลี่ย

เดือนธันวาคม 2547 ปรับตัวสูงขึ้นจากเดือนก่อนเป็น กก.ละ 12.03 บาท ปัจจุบันผลผลิตออกสู่ตลาดเกือบหมดแล้ว *กากถั่วเหลือง* ราคากากถั่วเหลืองที่ผลิตในประเทศ (เมล็ดนำเข้า) เฉลี่ยเดือนธันวาคม 2547 ปรับตัวสูงขึ้นตามราคาตลาดต่างประเทศ โดยมีราคา กก.ละ 10.85 บาท ปัจจุบัน กก.ละ 10.80-10.90 บาท *ปลาป่น* ภาวะการจำหน่ายยังคงชะลอตัวเป็นผลจากภาคปศุสัตว์ยังไม่เพิ่มปริมาณการเลี้ยง กอปรกับที่ผ่านมาราคาอยู่ในเกณฑ์สูง โรงงานผู้ผลิตอาหารสัตว์จึงหันไปใช้กากถั่วเหลืองที่มีราคาต่ำกว่าแทน ราคาปลาป่น โปรตีน 60% เดือนธันวาคม 2547 กก.ละ 21.12 บาท ใกล้เคียงกับเดือนก่อน ปัจจุบัน กก.ละ 21.00 บาท คาดว่าแนวโน้มราคาสินค้าในกลุ่มวัตถุดิบอาหารสัตว์จะไม่มี การเปลี่ยนแปลงมากนักเนื่องจากภาวะการค้ายังซบเซา

### 3. มาตรการแก้ไขปัญหา/การช่วยเหลือผ่านกองทุนรวมเพื่อช่วยเหลือเกษตรกร (ด้านการตลาด)

#### การให้ความช่วยเหลือด้านการตลาดสินค้าเกษตร

ในปีงบประมาณ 2547 ได้อนุมัติให้ดำเนินมาตรการช่วยเหลือสินค้าเกษตรแล้ว ได้แก่ ข้าว มันสำปะหลัง กุ้งกุลาดำ กาแฟ หอมหัวใหญ่ ลิ้นจี่ เงาะ มังคุด ทุเรียน ลองกอง ลางสาด และข้าวโพดเลี้ยงสัตว์ รวมวงเงิน 10,112.132 ล้านบาท และช่วยเหลือสินค้าเกษตรที่มีปัญหาเร่งด่วน ได้แก่ หอมแดง หอมแบ่ง แตงโม หน่อไม้ไผ่ตง และผักต่าง ๆ วงเงิน 55 ล้านบาท (รวมวงเงินทั้งหมด 10,167.132 ล้านบาท) สำหรับในปีงบประมาณ 2548 ได้อนุมัติให้ดำเนินการมาตรการช่วยเหลือสินค้าเกษตรแล้ว ได้แก่ ข้าว มันสำปะหลัง กาแฟ ลำไย กุ้งขาวและกุ้งก้ามกราม รวมวงเงิน 6,425.558 ล้านบาท และช่วยเหลือสินค้าเกษตรที่มีปัญหาเร่งด่วน ได้แก่ ส้ม ส้มโอ และหอมแดง วงเงิน 65 ล้านบาท (รวมวงเงินทั้งหมด 6,490.558 ล้านบาท)

~~~~~

สำนักส่งเสริมการค้าสินค้าเกษตร

มกราคม 2548

ร: สถานการณ์สินค้าเกษตร-ม.ค. D: AO 1

## วงเงินช่วยเหลือด้านการตลาดสินค้าเกษตร

AO8 : วงเงินชดช./ตาราง ปี 46

หน่วย : ล้านบาท

| สินค้า                   | ปี 2542   | ปี 2543    | ปี 2544   | ปี 2545   | ปี 2546   | ปี 2547    | ปี 2548   |
|--------------------------|-----------|------------|-----------|-----------|-----------|------------|-----------|
| 1 ข้าว                   | 2,676.950 | 3,471.610  | 4,148.883 | 4,469.366 | 2,608.692 | 5,883.549  | 2,211.002 |
| 2 ข้าวโพดเลี้ยงสัตว์     | 1,509.600 | 411.945    | 269.000   | 209.323   | 225.413   | 959.845    |           |
| 3 มันสำปะหลัง            |           | 1,833.607  | 2,753.086 | 965.485   | 116.107   | 1,612.056  | 3,833.670 |
| 4 ปาล์มน้ำมัน            | 1,000.000 | 500.000    | 250.000   |           |           |            |           |
| 5 มะพร้าว                |           | 150.000    | 145.000   |           |           |            |           |
| 6 กาแฟ                   |           | 35.600     | 801.783   | 18.548    | 21.308    | 83.500     | 111.748   |
| 7 หอมแดง                 | 130.000   | 130.000    |           |           |           |            |           |
| 8 กระเทียม               |           |            | 200.875   |           |           |            |           |
| 9 หอมหัวใหญ่             | 230.000   | 67.000     |           |           |           | 243.000    |           |
| 10 ลูกเดือย              |           | 10.000     |           |           |           |            |           |
| 11 ไข่ไก่                | 30.000    | 60.000     | 60.000    |           |           |            |           |
| 12 ไข่เนื้อ              |           | 300.000    |           |           |           |            |           |
| 13 สุกกร                 |           | 235.000    |           |           |           |            |           |
| 14 ปลาโอ                 |           | 20.200     |           |           |           |            |           |
| 15 ปลาเบ็ด               |           | 245.600    |           |           |           |            |           |
| 16 กุ้งกุลาดำ            | 1,000.000 |            |           |           |           | 415.126    |           |
| 17 กุ้งขาว, กุ้งก้ามกราม |           |            |           |           |           |            | 10.000    |
| 18 เกล็ดทะเล             | 60.000    |            |           |           |           |            |           |
| 19 ปอ                    | 86.000    |            |           |           |           |            |           |
| 20 ผลไม้                 |           |            |           |           | 672.500   |            |           |
| 21 สับปะรด               | 200.000   | 724.000    | 50.000    |           |           |            |           |
| 22 ทูเรียน               | 260.000   | 135.500    | 200.000   | 550.000   |           |            |           |
| 23 ลิ้นจี่               |           |            |           | 200.000   |           | 110.000    |           |
| 24 ลำไย                  |           | 648.000    |           | 1,503.677 | 616.330   | 485.056    | 259.138   |
| 25 เงาะ                  | 103.000   | 420.000    | 20.500    | 250.000   |           |            |           |
| 26 มังคุด                |           |            |           | 100.000   |           |            |           |
| 27 เงาะ มังคุด ทูเรียน   |           |            | 40.000    |           |           | 320.000    |           |
| 28 มะละกอ                | 60.600    |            |           |           |           |            |           |
| 29 มะนาว                 | 50.000    | 22.000     |           |           |           |            |           |
| 30 พริกแห้ง              |           | 32.000     |           |           |           |            |           |
| 31 อ้อยและน้ำตาลทราย     |           | 800.00     |           |           |           |            |           |
| 32 น้ำมันดิบ             |           | 360.00     | 488.000   |           |           |            |           |
| รวมทั้งสิ้น              | 7,396.150 | 10,612.062 | 9,427.127 | 8,266.399 | 4,260.350 | 10,112.132 | 6,425.558 |

\* หมายเหตุ : การแทรกแซงลองกองและกลางสาดปี 2545 ใช้บรรมกับการแก้ไขปัญหาราคาผลไม้ ปี 2545

ราคาเฉลี่ยสินค้าเกษตรสำคัญที่เกษตรกรขายได้ ปี 2543 - 2548

F: ราคาเฉลี่ยจัดกลุ่ม 48 D: AO 9

|                 | สินค้า                               | ราคาเฉลี่ย |        |        |         |        |        |         |        |        |         |        |        |         |            |        |         |             |
|-----------------|--------------------------------------|------------|--------|--------|---------|--------|--------|---------|--------|--------|---------|--------|--------|---------|------------|--------|---------|-------------|
|                 |                                      | ปี 2543    |        |        | ปี 2544 |        |        | ปี 2545 |        |        | ปี 2546 |        |        | ปี 2547 |            |        | ปี 2548 |             |
|                 |                                      | เฉลี่ย     | สูงสุด | ต่ำสุด | เฉลี่ย  | สูงสุด | ต่ำสุด | เฉลี่ย  | สูงสุด | ต่ำสุด | เฉลี่ย  | สูงสุด | ต่ำสุด | เฉลี่ย  | สูงสุด     | ต่ำสุด | ธ.ค.47  | (14 ม.ค.)   |
| 1               | กลุ่มสินค้าผลิตเพื่อการส่งออก        |            |        |        |         |        |        |         |        |        |         |        |        |         |            |        |         |             |
|                 | ข้าวเปลือกนาปรัง (บาท/ตัน)           | 4,390      | 4,889  | 3,900  | 4,260   | 4,380  | 4,050  | 4,602   | 4,793  | 4,439  | 4,635   | 4,795  | 4,513  | 5,408   | 5,913      | 4,795  | -       | -           |
|                 |                                      |            | ก.พ.   | ก.ย.   |         | ก.ค.   | เม.ย.  |         | มิ.ย.  | ม.ค.   |         | ก.ค.   | เม.ย.  |         | ต.ค.       | ก.พ.   |         |             |
|                 | ข้าวเปลือกนาปี (บาท/ตัน)             | 4,688      | 4,967  | 4,341  | 4,385   | 4,421  | 4,339  | 4,646   | 4,728  | 4,514  | 4,593   | 4,700  | 4,434  | 5,568   | 6,068      | 4,704  | 6,068   | 5,950-6,400 |
|                 |                                      | ก.พ.       | ธ.ค.   |        | ธ.ค.    | มี.ค.  |        | ต.ค.    | ม.ค.   |        | มี.ค.   | พ.ย.   |        | ธ.ค.    | ม.ค.       |        |         |             |
|                 | ข้าวเปลือกหอมมะลิ (บาท/ตัน)          | 7,362      | 8,177  | 6,413  | 5,628   | 6,583  | 4,822  | 6,116   | 6,874  | 5,216  | 8,095   | 9,315  | 6,425  | 8,423   | 9,567      | 7,178  | 7,695   | 7,700-8,100 |
|                 |                                      |            | ก.ย.   | ธ.ค.   |         | ม.ค.   | ธ.ค.   |         | ก.ย.   | ม.ค.   |         | ก.ย.   | ม.ค.   |         | เม.ย.      | ต.ค.   |         |             |
|                 | ข้าวเปลือกเหนียว (บาท/ตัน)           | 4,916      | 5,295  | 4,528  | 5,573   | 6,018  | 4,739  | 5,612   | 6,293  | 5,063  | 6,239   | 7,125  | 5,397  | 6,425   | 6,742      | 5,940  | 5,945   | 6,100-6,300 |
|                 |                                      |            | ต.ค.   | มี.ค.  |         | ก.ค.   | พ.ย.   |         | ก.ย.   | ม.ค.   |         | ก.ย.   | ม.ค.   |         | พ.ค.       | ต.ค.   |         |             |
| 2 <sup>1/</sup> | หัวมันสำปะหลัง สดคละ (บาท/กก.)       | 0.62       | 0.70   | 0.54   | 0.87    | 1.06   | 0.66   | 1.03    | 1.16   | 0.91   | 0.87    | 0.94   | 0.77   | 0.96    | 1.26       | 0.74   | 1.26    | 1.29        |
|                 |                                      |            | มิ.ย.  | ก.ย.   |         | ก.ค.   | ก.พ.   |         | เม.ย.  | ต.ค.   |         | ก.พ.   | ต.ค.   |         | ธ.ค.       | มี.ค.  |         |             |
| 3               | ยางพารา แผ่นดิบชั้น 3 (บาท/กก.)      | 21.47      | 22.59  | 19.28  | 20.94   | 24.34  | 15.93  | 27.10   | 32.35  | 20.15  | 37.63   | 43.45  | 32.43  | 44.53   | 49.72      | 39.94  | 39.94   | 39.04       |
|                 |                                      |            | ก.พ.   | ม.ค.   |         | มิ.ย.  | ธ.ค.   |         | ก.ย.   | ม.ค.   |         | ต.ค.   | ม.ค.   |         | มิ.ย.      | ธ.ค.   |         |             |
| 4               | กาแฟ (บาท/กก.)                       | 27.97      | 32.77  | 20.57  | 29.17   | 31.46  | 18.50  | 23.50   | 25.76  | 21.00  | 31.04   | 35.00  | 24.35  | 26.07   | 29.44      | 22.62  | 29.41   | 27.16       |
|                 |                                      |            | พ.ย.   | มี.ค.  |         | เม.ย.  | พ.ย.   |         | ม.ค.   | พ.ย.   |         | ธ.ค.   | มี.ค.  |         | ม.ค.       | มี.ค.  |         |             |
| 5               | ไก่เนื้อ หน้าโรงฆ่า (บาท/กก.)        | 25.72      | 29.02  | 22.00  | 30.31   | 34.50  | 23.34  | 25.21   | 31.27  | 21.38  | 26.75   | 35.00  | 19.60  | 24.54   | 30.11      | 14.08  | 25.65   | 26.00-34.00 |
|                 |                                      |            | ก.พ.   | เม.ย.  |         | ก.ค.   | มี.ค.  |         | ม.ค.   | ก.ย.   |         | ก.ค.   | มี.ค.  |         | เม.ย.      | ก.พ.   |         |             |
| 6               | กุ้งกุลาดำ ขนาด 50 ตัว/กก. (บาท/กก.) | 293.00     | 347.00 | 256.00 | 255.00  | 303.00 | 203.00 | 244.00  | 275.00 | 220.00 | 215.00  | 239.00 | 154.00 | 185.00  | 263.00     | 155.00 | 158.00  | 175.00      |
|                 |                                      |            | ธ.ค.   | ม.ค.   |         | ม.ค.   | ต.ค.   |         | ก.พ.   | ก.ค.   |         | เม.ย.  | ต.ค.   |         | ก.พ.       | ธ.ค.   |         |             |
| 7               | สับปะรด โรงงานรับซื้อ (บาท/กก.)      | 2.27       | 3.57   | 1.54   | 2.53    | 3.50   | 1.55   | 4.42    | 4.96   | 3.73   | 4.42    | 4.75   | 3.13   | 4.55    | 5.25       | 3.95   | 3.62    | 3.25        |
|                 |                                      |            | ก.ย.   | มิ.ย.  |         | ก.ย.   | มี.ค.  |         | ต.ค.   | ม.ค.   |         | มิ.ย.  | พ.ย.   |         | ก.ค.       | พ.ย.   |         |             |
| 8               | ลำไยเกรดเอเอ เกษตรกรขายได้ (บาท/กก.) | 18.08      | 18.38  | 17.79  | 35.00   | 37.75  | 32.25  | 30.25   | 38.25  | 20.75  | 29.11   | 35.00  | 23.95  | 29.82   | 38.00      | 21.50  | 38.00   | 38.00-41.00 |
|                 |                                      |            | ก.ค.   | ธ.ค.   |         | ก.ค.   | ธ.ค.   |         | มิ.ย.  | ก.ค.   |         | ม.ค.   | ก.ย.   |         | ก.พ.-มี.ค. | ก.ค.   |         |             |
|                 |                                      |            |        |        |         |        |        |         |        |        |         |        |        |         | พ.ย.-ธ.ค.  |        |         |             |

|                  | สินค้า                                                                                           | ราคาเฉลี่ย |        |        |         |        |        |         |        |        |         |           |        |         |        |        |         |             |
|------------------|--------------------------------------------------------------------------------------------------|------------|--------|--------|---------|--------|--------|---------|--------|--------|---------|-----------|--------|---------|--------|--------|---------|-------------|
|                  |                                                                                                  | ปี 2543    |        |        | ปี 2544 |        |        | ปี 2545 |        |        | ปี 2546 |           |        | ปี 2547 |        |        | ปี 2548 |             |
|                  |                                                                                                  | เฉลี่ย     | สูงสุด | ต่ำสุด | เฉลี่ย  | สูงสุด | ต่ำสุด | เฉลี่ย  | สูงสุด | ต่ำสุด | เฉลี่ย  | สูงสุด    | ต่ำสุด | เฉลี่ย  | สูงสุด | ต่ำสุด | ธ.ค.47  | (14 ม.ค.)   |
| 9 <sup>2/</sup>  | กลุ่มสินค้าผลิตเพื่อบริโภคภายในประเทศ<br>ข้าวโพดเลี้ยงสัตว์ (ความชื้นไม่เกิน 14.5%)<br>(บาท/กก.) | 4.26       | 4.89   | 3.52   | 3.93    | 4.03   | 3.83   | 4.17    | 4.36   | 3.89   | 4.48    | 4.72      | 4.20   | 5.00    | 6.63   | 4.03   | 4.95    | 4.99        |
|                  |                                                                                                  |            | เม.ย.  | ก.ย.   |         | มิ.ย.  | มี.ค.  |         | พ.ค.   | ม.ค.   |         | ก.ค.-ส.ค. | ม.ค.   |         | มิ.ย.  | ก.พ.   |         |             |
| 10               | ปาล์มทะลาย คุณภาพเปอร์เซ็นต์น้ำมัน 17%<br>(บาท/กก.)                                              | 1.83       | 2.58   | 1.45   | 1.43    | 2.09   | 1.00   | 2.70    | 4.71   | 2.06   | 2.76    | 4.03      | 1.96   | 3.38    | 3.99   | 2.84   | 2.96    | 2.80-3.20   |
|                  |                                                                                                  |            | มิ.ย.  | มี.ค.  |         | ธ.ค.   | มี.ค.  |         | ธ.ค.   | พ.ค.   |         | ม.ค.      | เม.ย.  |         | ส.ค.   | มิ.ย.  |         |             |
| 11               | มะพร้าว ผลใหญ่แห้งทั้งเปลือก<br>(บาท/ผล)                                                         | 2.60       | 5.20   | 1.72   | 2.52    | 3.91   | 1.97   | 3.31    | 4.52   | 2.21   | 3.41    | 3.87      | 2.67   | 4.42    | 5.84   | 3.32   | 3.90    | 4.32        |
|                  |                                                                                                  |            | ม.ค.   | ก.ย.   |         | พ.ย.   | ก.พ.   |         | เม.ย.  | ก.ย.   |         | พ.ย.      | ก.ค.   |         | ก.พ.   | ส.ค.   |         |             |
| 12 <sup>3/</sup> | หอมหัวใหญ่ เบอร์ 1 (บาท/กก.)                                                                     | 4.33       | 13.66  | 3.00   | 5.84    | 18.40  | 5.62   | 5.67    | 14.50  | 5.52   | 15.74   | 24.30     | 10.50  | 6.51    | 13.27  | 2.50   | -       | 8.00        |
|                  |                                                                                                  |            | พ.ย.   | เม.ย.  |         | ธ.ค.   | มี.ค.  |         | ธ.ค.   | ม.ค.   |         | ม.ค.      | มี.ค.  |         | ม.ค.   | มี.ค.  |         |             |
| 13               | หอมแดง แห้งใหญ่คละ (บาท/กก.)                                                                     | 10.42      | 28.17  | 6.80   | 15.24   | 33.35  | 10.83  | 17.44   | 40.84  | 11.67  | 16.35   | 23.44     | 12.85  | 9.32    | 12.70  | 6.85   | 9.00    | 9.00        |
|                  |                                                                                                  |            | ก.ย.   | ม.ค.   |         | ธ.ค.   | ม.ค.   |         | พ.ย.   | มี.ค.  |         | ม.ค.      | ม.ค.   |         | มิ.ย.  | มี.ค.  |         |             |
| 14               | กระเทียม แห้งใหญ่คละ (บาท/กก.)                                                                   | 24.26      | 32.38  | 18.75  | 20.33   | 31.08  | 15.15  | 22.42   | 36.43  | 19.16  | 27.62   | 34.64     | 22.74  | 19.65   | 23.77  | 16.23  | -       | -           |
|                  |                                                                                                  |            | ก.พ.   | มี.ค.  |         | ธ.ค.   | พ.ค.   |         | พ.ย.   | มี.ค.  |         | ม.ค.      | เม.ย.  |         | ก.พ.   | มี.ค.  |         |             |
| 15               | สุกร ขายส่ง ตลาดกทม. (บาท/กก.)                                                                   | 33.86      | 35.24  | 31.06  | 37.12   | 42.50  | 30.55  | 37.41   | 40.69  | 32.03  | 32.82   | 38.93     | 24.60  | 44.95   | 55.22  | 37.33  | 46.50   | 47.00-48.00 |
|                  |                                                                                                  |            | ก.ค.   | ธ.ค.   |         | มิ.ย.  | ม.ค.   |         | ส.ค.   | ธ.ค.   |         | มิ.ย.     | มี.ค.  |         | เม.ย.  | ม.ค.   |         |             |
| 16               | ไข่ไก่สด คละ (บาท/ฟอง)                                                                           | 1.17       | 1.35   | 1.02   | 1.50    | 1.74   | 1.01   | 1.41    | 1.58   | 1.17   | 1.42    | 1.63      | 1.02   | 2.01    | 2.45   | 1.40   | 1.88    | 2.20        |
|                  |                                                                                                  |            | ก.ย.   | ธ.ค.   |         | ก.ย.   | ม.ค.   |         | พ.ค.   | ธ.ค.   |         | ก.ย.      | ม.ค.   |         | ก.ค.   | ก.พ.   |         |             |
| 17               | เกลือทะเล (บาท/ตัน)                                                                              | 1,609      | 2,044  | 944    | 1,728   | 1,917  | 1,316  | 1,298   | 1,557  | 1,147  | 972     | 1,079     | 778    | 1,027   | 1,153  | 914    | 932     | 756.00      |
|                  |                                                                                                  |            | ก.ค.   | ก.พ.   |         | ก.ย.   | ม.ค.   |         | ม.ค.   | พ.ค.   |         | ม.ค.      | พ.ค.   |         | ก.พ.   | เม.ย.  |         |             |

|    | สินค้า                                                      | ราคาเฉลี่ย |        |        |         |        |        |         |        |        |         |        |        |         |        |        |         |             |
|----|-------------------------------------------------------------|------------|--------|--------|---------|--------|--------|---------|--------|--------|---------|--------|--------|---------|--------|--------|---------|-------------|
|    |                                                             | ปี 2543    |        |        | ปี 2544 |        |        | ปี 2545 |        |        | ปี 2546 |        |        | ปี 2547 |        |        | ปี 2548 |             |
|    |                                                             | เฉลี่ย     | สูงสุด | ต่ำสุด | เฉลี่ย  | สูงสุด | ต่ำสุด | เฉลี่ย  | สูงสุด | ต่ำสุด | เฉลี่ย  | สูงสุด | ต่ำสุด | เฉลี่ย  | สูงสุด | ต่ำสุด | ธ.ค.47  | (14 ม.ค.)   |
| 18 | กลุ่มสินค้าที่ต้องนำเข้า<br>ถั่วเหลือง ชนิดคละ (บาท/กก.)    | 9.25       | 9.87   | 8.11   | 9.72    | 10.10  | 9.06   | 10.16   | 11.36  | 9.48   | 10.29   | 11.64  | 9.73   | 12.29   | 15.28  | 9.79   | 12.03   | -           |
|    |                                                             |            | ธ.ค.   | ก.พ.   |         | พ.ย.   | ธ.ค.   |         | มิ.ย.  | ม.ค.   |         | ธ.ค.   | ต.ค.   |         | เม.ย.  | ต.ค.   |         |             |
| 19 | กากถั่วเหลือง ผลิตจากเมล็ดในประเทศ<br>ขายส่ง กทม. (บาท/กก.) | 9.87       | 10.95  | 9.50   | 10.87   | 11.23  | 10.08  | 10.38   | 10.59  | 10.14  | 11.57   | 13.18  | 10.65  | 13.51   | 15.80  | 11.29  | 11.70   | 11.65-11.75 |
|    |                                                             |            | ธ.ค.   | ม.ค.   |         | ก.พ.   | ธ.ค.   |         | ธ.ค.   | เม.ย.  |         | พ.ย.   | ม.ค.   |         | พ.ค.   | ต.ค.   |         |             |
| 20 | ปลาป่น เบอร์ 3 ตลาด กทม.<br>(บาท/กก.)                       | 14.45      | 16.11  | 13.23  | 18.77   | 21.88  | 16.35  | 18.22   | 21.14  | 16.07  | 18.83   | 20.35  | 16.55  | 21.67   | 24.73  | 16.41  | 21.12   | 21.00       |
|    |                                                             |            | มิ.ย.  | ก.พ.   |         | ก.ค.   | ธ.ค.   |         | มิ.ค.  | ต.ค.   |         | พ.ย.   | ม.ค.   |         | ก.ย.   | ก.พ.   |         |             |

หมายเหตุ

- 1/ ปีการผลิต เริ่มตั้งแต่ ต.ค. - ก.ย.
- 2/ ปีการผลิต เริ่มตั้งแต่ ก.ค. - มิ.ย.
- 3/ ปีการผลิต เริ่มตั้งแต่ พ.ย. - เม.ย.

ราคารับจำหน่ายสินค้าเกษตร ปี 2547/48

| ลำดับที่                                                                                                                                                                                                                                                                     | สินค้า      | ราคารับจำหน่าย                                                                                                                                                                                                                                                                                                                                                                                                                                                                                                                                                                                                                                                                                                                                                                                                                                                                                                                                                                                                                                                                                                                                                                                                                                                                                                                                                                                                                                                                                                                                                                                                                                                       |          |         |                      |      |                                            |        |                                            |       |                                            |       |                                            |       |                                                                                                                                                                                                                                                                              |  |                       |  |                                                  |       |                                              |       |                                                |       |                                                |       |                                                |       |                    |       |                         |       |                     |  |                               |       |                     |       |
|------------------------------------------------------------------------------------------------------------------------------------------------------------------------------------------------------------------------------------------------------------------------------|-------------|----------------------------------------------------------------------------------------------------------------------------------------------------------------------------------------------------------------------------------------------------------------------------------------------------------------------------------------------------------------------------------------------------------------------------------------------------------------------------------------------------------------------------------------------------------------------------------------------------------------------------------------------------------------------------------------------------------------------------------------------------------------------------------------------------------------------------------------------------------------------------------------------------------------------------------------------------------------------------------------------------------------------------------------------------------------------------------------------------------------------------------------------------------------------------------------------------------------------------------------------------------------------------------------------------------------------------------------------------------------------------------------------------------------------------------------------------------------------------------------------------------------------------------------------------------------------------------------------------------------------------------------------------------------------|----------|---------|----------------------|------|--------------------------------------------|--------|--------------------------------------------|-------|--------------------------------------------|-------|--------------------------------------------|-------|------------------------------------------------------------------------------------------------------------------------------------------------------------------------------------------------------------------------------------------------------------------------------|--|-----------------------|--|--------------------------------------------------|-------|----------------------------------------------|-------|------------------------------------------------|-------|------------------------------------------------|-------|------------------------------------------------|-------|--------------------|-------|-------------------------|-------|---------------------|--|-------------------------------|-------|---------------------|-------|
| 1.                                                                                                                                                                                                                                                                           | ข้าวนาปี    | <p>กำหนดราคาจำหน่ายข้าวเปลือกนาปี ปีการผลิต 2547/48 (ณ ความชื้นไม่เกิน 15%) ดังนี้</p> <table border="1"> <thead> <tr> <th>ชนิดข้าว</th> <th>บาท/ตัน</th> </tr> </thead> <tbody> <tr> <td>1) ข้าวเปลือกหอมมะลิ</td> <td></td> </tr> <tr> <td>ข้าวเปลือกหอมมะลิ ชนิดสีได้ตันข้าว 42 กรัม</td> <td>10,000</td> </tr> <tr> <td>ข้าวเปลือกหอมมะลิ ชนิดสีได้ตันข้าว 40 กรัม</td> <td>9,900</td> </tr> <tr> <td>ข้าวเปลือกหอมมะลิ ชนิดสีได้ตันข้าว 38 กรัม</td> <td>9,800</td> </tr> <tr> <td>ข้าวเปลือกหอมมะลิ ชนิดสีได้ตันข้าว 36 กรัม</td> <td>9,700</td> </tr> <tr> <td colspan="2">หมายเหตุ : โดยให้ปรับเพิ่ม - ลดตามจำนวนกรัม ในอัตราร้อยละ 50 บาท สำหรับการรับจำหน่ายข้าวเปลือกหอมมะลิที่ยังนางของเกษตรกรให้กำหนดราคาจำหน่าย ตันละ 8,700 บาท ส่วนข้าวเปลือกหอมจังหวัดในภาคเหนือตอนล่างและภาคกลาง ให้กำหนดราคาจำหน่ายตันละ 7,460 - 7,700 บาท ตามคุณภาพที่กำหนด</td> </tr> <tr> <td>2) ข้าวเปลือกเจ้านาปี</td> <td></td> </tr> <tr> <td>ข้าวเปลือกเจ้านาปี 100% (ชนิดสีเป็นข้าวสาร 100%)</td> <td>6,600</td> </tr> <tr> <td>ข้าวเปลือกเจ้านาปี 5% (ชนิดสีเป็นข้าวสาร 5%)</td> <td>6,500</td> </tr> <tr> <td>ข้าวเปลือกเจ้านาปี 10% (ชนิดสีเป็นข้าวสาร 10%)</td> <td>6,400</td> </tr> <tr> <td>ข้าวเปลือกเจ้านาปี 15% (ชนิดสีเป็นข้าวสาร 15%)</td> <td>6,300</td> </tr> <tr> <td>ข้าวเปลือกเจ้านาปี 25% (ชนิดสีเป็นข้าวสาร 25%)</td> <td>6,200</td> </tr> <tr> <td>ข้าวเปลือกปทุมธานี</td> <td>6,600</td> </tr> <tr> <td>ข้าวเปลือกหอมสุพรรณบุรี</td> <td>6,500</td> </tr> <tr> <td>3) ข้าวเปลือกเหนียว</td> <td></td> </tr> <tr> <td>ข้าวเปลือกเหนียว 10% เมล็ดยาว</td> <td>7,200</td> </tr> <tr> <td>ข้าวเปลือกเหนียวคละ</td> <td>7,000</td> </tr> </tbody> </table> | ชนิดข้าว | บาท/ตัน | 1) ข้าวเปลือกหอมมะลิ |      | ข้าวเปลือกหอมมะลิ ชนิดสีได้ตันข้าว 42 กรัม | 10,000 | ข้าวเปลือกหอมมะลิ ชนิดสีได้ตันข้าว 40 กรัม | 9,900 | ข้าวเปลือกหอมมะลิ ชนิดสีได้ตันข้าว 38 กรัม | 9,800 | ข้าวเปลือกหอมมะลิ ชนิดสีได้ตันข้าว 36 กรัม | 9,700 | หมายเหตุ : โดยให้ปรับเพิ่ม - ลดตามจำนวนกรัม ในอัตราร้อยละ 50 บาท สำหรับการรับจำหน่ายข้าวเปลือกหอมมะลิที่ยังนางของเกษตรกรให้กำหนดราคาจำหน่าย ตันละ 8,700 บาท ส่วนข้าวเปลือกหอมจังหวัดในภาคเหนือตอนล่างและภาคกลาง ให้กำหนดราคาจำหน่ายตันละ 7,460 - 7,700 บาท ตามคุณภาพที่กำหนด |  | 2) ข้าวเปลือกเจ้านาปี |  | ข้าวเปลือกเจ้านาปี 100% (ชนิดสีเป็นข้าวสาร 100%) | 6,600 | ข้าวเปลือกเจ้านาปี 5% (ชนิดสีเป็นข้าวสาร 5%) | 6,500 | ข้าวเปลือกเจ้านาปี 10% (ชนิดสีเป็นข้าวสาร 10%) | 6,400 | ข้าวเปลือกเจ้านาปี 15% (ชนิดสีเป็นข้าวสาร 15%) | 6,300 | ข้าวเปลือกเจ้านาปี 25% (ชนิดสีเป็นข้าวสาร 25%) | 6,200 | ข้าวเปลือกปทุมธานี | 6,600 | ข้าวเปลือกหอมสุพรรณบุรี | 6,500 | 3) ข้าวเปลือกเหนียว |  | ข้าวเปลือกเหนียว 10% เมล็ดยาว | 7,200 | ข้าวเปลือกเหนียวคละ | 7,000 |
| ชนิดข้าว                                                                                                                                                                                                                                                                     | บาท/ตัน     |                                                                                                                                                                                                                                                                                                                                                                                                                                                                                                                                                                                                                                                                                                                                                                                                                                                                                                                                                                                                                                                                                                                                                                                                                                                                                                                                                                                                                                                                                                                                                                                                                                                                      |          |         |                      |      |                                            |        |                                            |       |                                            |       |                                            |       |                                                                                                                                                                                                                                                                              |  |                       |  |                                                  |       |                                              |       |                                                |       |                                                |       |                                                |       |                    |       |                         |       |                     |  |                               |       |                     |       |
| 1) ข้าวเปลือกหอมมะลิ                                                                                                                                                                                                                                                         |             |                                                                                                                                                                                                                                                                                                                                                                                                                                                                                                                                                                                                                                                                                                                                                                                                                                                                                                                                                                                                                                                                                                                                                                                                                                                                                                                                                                                                                                                                                                                                                                                                                                                                      |          |         |                      |      |                                            |        |                                            |       |                                            |       |                                            |       |                                                                                                                                                                                                                                                                              |  |                       |  |                                                  |       |                                              |       |                                                |       |                                                |       |                                                |       |                    |       |                         |       |                     |  |                               |       |                     |       |
| ข้าวเปลือกหอมมะลิ ชนิดสีได้ตันข้าว 42 กรัม                                                                                                                                                                                                                                   | 10,000      |                                                                                                                                                                                                                                                                                                                                                                                                                                                                                                                                                                                                                                                                                                                                                                                                                                                                                                                                                                                                                                                                                                                                                                                                                                                                                                                                                                                                                                                                                                                                                                                                                                                                      |          |         |                      |      |                                            |        |                                            |       |                                            |       |                                            |       |                                                                                                                                                                                                                                                                              |  |                       |  |                                                  |       |                                              |       |                                                |       |                                                |       |                                                |       |                    |       |                         |       |                     |  |                               |       |                     |       |
| ข้าวเปลือกหอมมะลิ ชนิดสีได้ตันข้าว 40 กรัม                                                                                                                                                                                                                                   | 9,900       |                                                                                                                                                                                                                                                                                                                                                                                                                                                                                                                                                                                                                                                                                                                                                                                                                                                                                                                                                                                                                                                                                                                                                                                                                                                                                                                                                                                                                                                                                                                                                                                                                                                                      |          |         |                      |      |                                            |        |                                            |       |                                            |       |                                            |       |                                                                                                                                                                                                                                                                              |  |                       |  |                                                  |       |                                              |       |                                                |       |                                                |       |                                                |       |                    |       |                         |       |                     |  |                               |       |                     |       |
| ข้าวเปลือกหอมมะลิ ชนิดสีได้ตันข้าว 38 กรัม                                                                                                                                                                                                                                   | 9,800       |                                                                                                                                                                                                                                                                                                                                                                                                                                                                                                                                                                                                                                                                                                                                                                                                                                                                                                                                                                                                                                                                                                                                                                                                                                                                                                                                                                                                                                                                                                                                                                                                                                                                      |          |         |                      |      |                                            |        |                                            |       |                                            |       |                                            |       |                                                                                                                                                                                                                                                                              |  |                       |  |                                                  |       |                                              |       |                                                |       |                                                |       |                                                |       |                    |       |                         |       |                     |  |                               |       |                     |       |
| ข้าวเปลือกหอมมะลิ ชนิดสีได้ตันข้าว 36 กรัม                                                                                                                                                                                                                                   | 9,700       |                                                                                                                                                                                                                                                                                                                                                                                                                                                                                                                                                                                                                                                                                                                                                                                                                                                                                                                                                                                                                                                                                                                                                                                                                                                                                                                                                                                                                                                                                                                                                                                                                                                                      |          |         |                      |      |                                            |        |                                            |       |                                            |       |                                            |       |                                                                                                                                                                                                                                                                              |  |                       |  |                                                  |       |                                              |       |                                                |       |                                                |       |                                                |       |                    |       |                         |       |                     |  |                               |       |                     |       |
| หมายเหตุ : โดยให้ปรับเพิ่ม - ลดตามจำนวนกรัม ในอัตราร้อยละ 50 บาท สำหรับการรับจำหน่ายข้าวเปลือกหอมมะลิที่ยังนางของเกษตรกรให้กำหนดราคาจำหน่าย ตันละ 8,700 บาท ส่วนข้าวเปลือกหอมจังหวัดในภาคเหนือตอนล่างและภาคกลาง ให้กำหนดราคาจำหน่ายตันละ 7,460 - 7,700 บาท ตามคุณภาพที่กำหนด |             |                                                                                                                                                                                                                                                                                                                                                                                                                                                                                                                                                                                                                                                                                                                                                                                                                                                                                                                                                                                                                                                                                                                                                                                                                                                                                                                                                                                                                                                                                                                                                                                                                                                                      |          |         |                      |      |                                            |        |                                            |       |                                            |       |                                            |       |                                                                                                                                                                                                                                                                              |  |                       |  |                                                  |       |                                              |       |                                                |       |                                                |       |                                                |       |                    |       |                         |       |                     |  |                               |       |                     |       |
| 2) ข้าวเปลือกเจ้านาปี                                                                                                                                                                                                                                                        |             |                                                                                                                                                                                                                                                                                                                                                                                                                                                                                                                                                                                                                                                                                                                                                                                                                                                                                                                                                                                                                                                                                                                                                                                                                                                                                                                                                                                                                                                                                                                                                                                                                                                                      |          |         |                      |      |                                            |        |                                            |       |                                            |       |                                            |       |                                                                                                                                                                                                                                                                              |  |                       |  |                                                  |       |                                              |       |                                                |       |                                                |       |                                                |       |                    |       |                         |       |                     |  |                               |       |                     |       |
| ข้าวเปลือกเจ้านาปี 100% (ชนิดสีเป็นข้าวสาร 100%)                                                                                                                                                                                                                             | 6,600       |                                                                                                                                                                                                                                                                                                                                                                                                                                                                                                                                                                                                                                                                                                                                                                                                                                                                                                                                                                                                                                                                                                                                                                                                                                                                                                                                                                                                                                                                                                                                                                                                                                                                      |          |         |                      |      |                                            |        |                                            |       |                                            |       |                                            |       |                                                                                                                                                                                                                                                                              |  |                       |  |                                                  |       |                                              |       |                                                |       |                                                |       |                                                |       |                    |       |                         |       |                     |  |                               |       |                     |       |
| ข้าวเปลือกเจ้านาปี 5% (ชนิดสีเป็นข้าวสาร 5%)                                                                                                                                                                                                                                 | 6,500       |                                                                                                                                                                                                                                                                                                                                                                                                                                                                                                                                                                                                                                                                                                                                                                                                                                                                                                                                                                                                                                                                                                                                                                                                                                                                                                                                                                                                                                                                                                                                                                                                                                                                      |          |         |                      |      |                                            |        |                                            |       |                                            |       |                                            |       |                                                                                                                                                                                                                                                                              |  |                       |  |                                                  |       |                                              |       |                                                |       |                                                |       |                                                |       |                    |       |                         |       |                     |  |                               |       |                     |       |
| ข้าวเปลือกเจ้านาปี 10% (ชนิดสีเป็นข้าวสาร 10%)                                                                                                                                                                                                                               | 6,400       |                                                                                                                                                                                                                                                                                                                                                                                                                                                                                                                                                                                                                                                                                                                                                                                                                                                                                                                                                                                                                                                                                                                                                                                                                                                                                                                                                                                                                                                                                                                                                                                                                                                                      |          |         |                      |      |                                            |        |                                            |       |                                            |       |                                            |       |                                                                                                                                                                                                                                                                              |  |                       |  |                                                  |       |                                              |       |                                                |       |                                                |       |                                                |       |                    |       |                         |       |                     |  |                               |       |                     |       |
| ข้าวเปลือกเจ้านาปี 15% (ชนิดสีเป็นข้าวสาร 15%)                                                                                                                                                                                                                               | 6,300       |                                                                                                                                                                                                                                                                                                                                                                                                                                                                                                                                                                                                                                                                                                                                                                                                                                                                                                                                                                                                                                                                                                                                                                                                                                                                                                                                                                                                                                                                                                                                                                                                                                                                      |          |         |                      |      |                                            |        |                                            |       |                                            |       |                                            |       |                                                                                                                                                                                                                                                                              |  |                       |  |                                                  |       |                                              |       |                                                |       |                                                |       |                                                |       |                    |       |                         |       |                     |  |                               |       |                     |       |
| ข้าวเปลือกเจ้านาปี 25% (ชนิดสีเป็นข้าวสาร 25%)                                                                                                                                                                                                                               | 6,200       |                                                                                                                                                                                                                                                                                                                                                                                                                                                                                                                                                                                                                                                                                                                                                                                                                                                                                                                                                                                                                                                                                                                                                                                                                                                                                                                                                                                                                                                                                                                                                                                                                                                                      |          |         |                      |      |                                            |        |                                            |       |                                            |       |                                            |       |                                                                                                                                                                                                                                                                              |  |                       |  |                                                  |       |                                              |       |                                                |       |                                                |       |                                                |       |                    |       |                         |       |                     |  |                               |       |                     |       |
| ข้าวเปลือกปทุมธานี                                                                                                                                                                                                                                                           | 6,600       |                                                                                                                                                                                                                                                                                                                                                                                                                                                                                                                                                                                                                                                                                                                                                                                                                                                                                                                                                                                                                                                                                                                                                                                                                                                                                                                                                                                                                                                                                                                                                                                                                                                                      |          |         |                      |      |                                            |        |                                            |       |                                            |       |                                            |       |                                                                                                                                                                                                                                                                              |  |                       |  |                                                  |       |                                              |       |                                                |       |                                                |       |                                                |       |                    |       |                         |       |                     |  |                               |       |                     |       |
| ข้าวเปลือกหอมสุพรรณบุรี                                                                                                                                                                                                                                                      | 6,500       |                                                                                                                                                                                                                                                                                                                                                                                                                                                                                                                                                                                                                                                                                                                                                                                                                                                                                                                                                                                                                                                                                                                                                                                                                                                                                                                                                                                                                                                                                                                                                                                                                                                                      |          |         |                      |      |                                            |        |                                            |       |                                            |       |                                            |       |                                                                                                                                                                                                                                                                              |  |                       |  |                                                  |       |                                              |       |                                                |       |                                                |       |                                                |       |                    |       |                         |       |                     |  |                               |       |                     |       |
| 3) ข้าวเปลือกเหนียว                                                                                                                                                                                                                                                          |             |                                                                                                                                                                                                                                                                                                                                                                                                                                                                                                                                                                                                                                                                                                                                                                                                                                                                                                                                                                                                                                                                                                                                                                                                                                                                                                                                                                                                                                                                                                                                                                                                                                                                      |          |         |                      |      |                                            |        |                                            |       |                                            |       |                                            |       |                                                                                                                                                                                                                                                                              |  |                       |  |                                                  |       |                                              |       |                                                |       |                                                |       |                                                |       |                    |       |                         |       |                     |  |                               |       |                     |       |
| ข้าวเปลือกเหนียว 10% เมล็ดยาว                                                                                                                                                                                                                                                | 7,200       |                                                                                                                                                                                                                                                                                                                                                                                                                                                                                                                                                                                                                                                                                                                                                                                                                                                                                                                                                                                                                                                                                                                                                                                                                                                                                                                                                                                                                                                                                                                                                                                                                                                                      |          |         |                      |      |                                            |        |                                            |       |                                            |       |                                            |       |                                                                                                                                                                                                                                                                              |  |                       |  |                                                  |       |                                              |       |                                                |       |                                                |       |                                                |       |                    |       |                         |       |                     |  |                               |       |                     |       |
| ข้าวเปลือกเหนียวคละ                                                                                                                                                                                                                                                          | 7,000       |                                                                                                                                                                                                                                                                                                                                                                                                                                                                                                                                                                                                                                                                                                                                                                                                                                                                                                                                                                                                                                                                                                                                                                                                                                                                                                                                                                                                                                                                                                                                                                                                                                                                      |          |         |                      |      |                                            |        |                                            |       |                                            |       |                                            |       |                                                                                                                                                                                                                                                                              |  |                       |  |                                                  |       |                                              |       |                                                |       |                                                |       |                                                |       |                    |       |                         |       |                     |  |                               |       |                     |       |
| 2.                                                                                                                                                                                                                                                                           | มันสำปะหลัง | <p>กำหนดราคาจำหน่ายหัวมันสำปะหลังสดที่เชื่อแบ่ง 25% ฤดูการผลิต ปี 2547/48 ณ จุดรับจำหน่าย ดังนี้</p> <table border="1"> <thead> <tr> <th>ระยะเวลา</th> <th>บาท/กก.</th> </tr> </thead> <tbody> <tr> <td>ม.ค.- เม.ย. 48</td> <td>1.50</td> </tr> </tbody> </table> <p>ทั้งนี้ให้เพิ่ม/ลด ราคาจำหน่ายได้ตามเปอร์เซ็นต์เชื่อแบ่งเปอร์เซ็นต์ละ 0.02 บาท</p>                                                                                                                                                                                                                                                                                                                                                                                                                                                                                                                                                                                                                                                                                                                                                                                                                                                                                                                                                                                                                                                                                                                                                                                                                                                                                                              | ระยะเวลา | บาท/กก. | ม.ค.- เม.ย. 48       | 1.50 |                                            |        |                                            |       |                                            |       |                                            |       |                                                                                                                                                                                                                                                                              |  |                       |  |                                                  |       |                                              |       |                                                |       |                                                |       |                                                |       |                    |       |                         |       |                     |  |                               |       |                     |       |
| ระยะเวลา                                                                                                                                                                                                                                                                     | บาท/กก.     |                                                                                                                                                                                                                                                                                                                                                                                                                                                                                                                                                                                                                                                                                                                                                                                                                                                                                                                                                                                                                                                                                                                                                                                                                                                                                                                                                                                                                                                                                                                                                                                                                                                                      |          |         |                      |      |                                            |        |                                            |       |                                            |       |                                            |       |                                                                                                                                                                                                                                                                              |  |                       |  |                                                  |       |                                              |       |                                                |       |                                                |       |                                                |       |                    |       |                         |       |                     |  |                               |       |                     |       |
| ม.ค.- เม.ย. 48                                                                                                                                                                                                                                                               | 1.50        |                                                                                                                                                                                                                                                                                                                                                                                                                                                                                                                                                                                                                                                                                                                                                                                                                                                                                                                                                                                                                                                                                                                                                                                                                                                                                                                                                                                                                                                                                                                                                                                                                                                                      |          |         |                      |      |                                            |        |                                            |       |                                            |       |                                            |       |                                                                                                                                                                                                                                                                              |  |                       |  |                                                  |       |                                              |       |                                                |       |                                                |       |                                                |       |                    |       |                         |       |                     |  |                               |       |                     |       |

| ลำดับที่                   | สินค้า                 | ราคารับจำหน่าย                                                                                                                                                                                                                                                                                                                                                                                                                                                                                                                                                                                                                                                                                                                                           |               |               |                           |         |                           |                  |                           |      |                           |                  |                           |      |                           |                  |                           |     |                            |    |
|----------------------------|------------------------|----------------------------------------------------------------------------------------------------------------------------------------------------------------------------------------------------------------------------------------------------------------------------------------------------------------------------------------------------------------------------------------------------------------------------------------------------------------------------------------------------------------------------------------------------------------------------------------------------------------------------------------------------------------------------------------------------------------------------------------------------------|---------------|---------------|---------------------------|---------|---------------------------|------------------|---------------------------|------|---------------------------|------------------|---------------------------|------|---------------------------|------------------|---------------------------|-----|----------------------------|----|
| 3.                         | ข้าวโพด<br>เลี้ยงสัตว์ | กำหนดราคารับจำหน่ายข้าวโพดเลี้ยงสัตว์ ปี 2547/48 ณ จุดรับจำหน่ายของ อคส. ดังนี้<br><br><table border="1"> <thead> <tr> <th>ระดับความชื้น</th> <th>บาท/กก.</th> </tr> </thead> <tbody> <tr> <td>1) ความชื้น 30.0 – 25.1 %</td> <td>3.97</td> </tr> <tr> <td>2) ความชื้น 25.0 – 22.1 %</td> <td>4.19</td> </tr> <tr> <td>3) ความชื้น 22.0 – 19.6 %</td> <td>4.36</td> </tr> <tr> <td>4) ความชื้น 19.5 – 17.1 %</td> <td>4.53</td> </tr> <tr> <td>5) ความชื้น 17.0 – 14.6 %</td> <td>4.67</td> </tr> <tr> <td>6) ความชื้น 14.5 %</td> <td>5.00</td> </tr> </tbody> </table>                                                                                                                                                                                 | ระดับความชื้น | บาท/กก.       | 1) ความชื้น 30.0 – 25.1 % | 3.97    | 2) ความชื้น 25.0 – 22.1 % | 4.19             | 3) ความชื้น 22.0 – 19.6 % | 4.36 | 4) ความชื้น 19.5 – 17.1 % | 4.53             | 5) ความชื้น 17.0 – 14.6 % | 4.67 | 6) ความชื้น 14.5 %        | 5.00             |                           |     |                            |    |
| ระดับความชื้น              | บาท/กก.                |                                                                                                                                                                                                                                                                                                                                                                                                                                                                                                                                                                                                                                                                                                                                                          |               |               |                           |         |                           |                  |                           |      |                           |                  |                           |      |                           |                  |                           |     |                            |    |
| 1) ความชื้น 30.0 – 25.1 %  | 3.97                   |                                                                                                                                                                                                                                                                                                                                                                                                                                                                                                                                                                                                                                                                                                                                                          |               |               |                           |         |                           |                  |                           |      |                           |                  |                           |      |                           |                  |                           |     |                            |    |
| 2) ความชื้น 25.0 – 22.1 %  | 4.19                   |                                                                                                                                                                                                                                                                                                                                                                                                                                                                                                                                                                                                                                                                                                                                                          |               |               |                           |         |                           |                  |                           |      |                           |                  |                           |      |                           |                  |                           |     |                            |    |
| 3) ความชื้น 22.0 – 19.6 %  | 4.36                   |                                                                                                                                                                                                                                                                                                                                                                                                                                                                                                                                                                                                                                                                                                                                                          |               |               |                           |         |                           |                  |                           |      |                           |                  |                           |      |                           |                  |                           |     |                            |    |
| 4) ความชื้น 19.5 – 17.1 %  | 4.53                   |                                                                                                                                                                                                                                                                                                                                                                                                                                                                                                                                                                                                                                                                                                                                                          |               |               |                           |         |                           |                  |                           |      |                           |                  |                           |      |                           |                  |                           |     |                            |    |
| 5) ความชื้น 17.0 – 14.6 %  | 4.67                   |                                                                                                                                                                                                                                                                                                                                                                                                                                                                                                                                                                                                                                                                                                                                                          |               |               |                           |         |                           |                  |                           |      |                           |                  |                           |      |                           |                  |                           |     |                            |    |
| 6) ความชื้น 14.5 %         | 5.00                   |                                                                                                                                                                                                                                                                                                                                                                                                                                                                                                                                                                                                                                                                                                                                                          |               |               |                           |         |                           |                  |                           |      |                           |                  |                           |      |                           |                  |                           |     |                            |    |
| 4.                         | กาแฟ                   | กำหนดราคารับจำหน่ายเมล็ดกาแฟพันธุ์โรบัสต้า ฤดูกาลผลิต ปี 2547/48 ณ จุดรับจำหน่าย ณ แหล่งผลิต ดังนี้<br><br><table border="1"> <thead> <tr> <th>เกรด</th> <th>ระดับความชื้น</th> <th>ข้อบกพร่อง</th> <th>บาท/กก.</th> </tr> </thead> <tbody> <tr> <td>1) เกรดดี</td> <td>ไม่เกินร้อยละ 13</td> <td>ไม่เกินร้อยละ 5</td> <td>35</td> </tr> <tr> <td>2) เกรดหนึ่ง</td> <td>ไม่เกินร้อยละ 13</td> <td>ไม่เกินร้อยละ 7</td> <td>32</td> </tr> <tr> <td>3) เกรดสอง</td> <td>ไม่เกินร้อยละ 13</td> <td>ไม่เกินร้อยละ 15</td> <td>26</td> </tr> </tbody> </table>                                                                                                                                                                                                | เกรด          | ระดับความชื้น | ข้อบกพร่อง                | บาท/กก. | 1) เกรดดี                 | ไม่เกินร้อยละ 13 | ไม่เกินร้อยละ 5           | 35   | 2) เกรดหนึ่ง              | ไม่เกินร้อยละ 13 | ไม่เกินร้อยละ 7           | 32   | 3) เกรดสอง                | ไม่เกินร้อยละ 13 | ไม่เกินร้อยละ 15          | 26  |                            |    |
| เกรด                       | ระดับความชื้น          | ข้อบกพร่อง                                                                                                                                                                                                                                                                                                                                                                                                                                                                                                                                                                                                                                                                                                                                               | บาท/กก.       |               |                           |         |                           |                  |                           |      |                           |                  |                           |      |                           |                  |                           |     |                            |    |
| 1) เกรดดี                  | ไม่เกินร้อยละ 13       | ไม่เกินร้อยละ 5                                                                                                                                                                                                                                                                                                                                                                                                                                                                                                                                                                                                                                                                                                                                          | 35            |               |                           |         |                           |                  |                           |      |                           |                  |                           |      |                           |                  |                           |     |                            |    |
| 2) เกรดหนึ่ง               | ไม่เกินร้อยละ 13       | ไม่เกินร้อยละ 7                                                                                                                                                                                                                                                                                                                                                                                                                                                                                                                                                                                                                                                                                                                                          | 32            |               |                           |         |                           |                  |                           |      |                           |                  |                           |      |                           |                  |                           |     |                            |    |
| 3) เกรดสอง                 | ไม่เกินร้อยละ 13       | ไม่เกินร้อยละ 15                                                                                                                                                                                                                                                                                                                                                                                                                                                                                                                                                                                                                                                                                                                                         | 26            |               |                           |         |                           |                  |                           |      |                           |                  |                           |      |                           |                  |                           |     |                            |    |
| 5.                         | กึ่งกุลาดำ             | กำหนดราคารับจำหน่ายกึ่งกุลาดำทั้งตัว ณ จุดรับฝาก (หน้าห้องเย็น) ดังนี้<br><br><table border="1"> <thead> <tr> <th>ขนาดกึ่ง</th> <th>บาท/กก.</th> </tr> </thead> <tbody> <tr> <td>1) ขนาด 30 ตัวต่อกิโลกรัม</td> <td>280</td> </tr> <tr> <td>2) ขนาด 40 ตัวต่อกิโลกรัม</td> <td>240</td> </tr> <tr> <td>3) ขนาด 50 ตัวต่อกิโลกรัม</td> <td>200</td> </tr> <tr> <td>4) ขนาด 60 ตัวต่อกิโลกรัม</td> <td>160</td> </tr> <tr> <td>5) ขนาด 70 ตัวต่อกิโลกรัม</td> <td>140</td> </tr> <tr> <td>6) ขนาด 80 ตัวต่อกิโลกรัม</td> <td>120</td> </tr> <tr> <td>7) ขนาด 90 ตัวต่อกิโลกรัม</td> <td>100</td> </tr> <tr> <td>8) ขนาด 100 ตัวต่อกิโลกรัม</td> <td>80</td> </tr> </tbody> </table> <p>ราคารับจำหน่ายให้ปรับเพิ่ม – ลดตามสัดส่วนของกึ่งในแต่ละช่วงขนาด</p> | ขนาดกึ่ง      | บาท/กก.       | 1) ขนาด 30 ตัวต่อกิโลกรัม | 280     | 2) ขนาด 40 ตัวต่อกิโลกรัม | 240              | 3) ขนาด 50 ตัวต่อกิโลกรัม | 200  | 4) ขนาด 60 ตัวต่อกิโลกรัม | 160              | 5) ขนาด 70 ตัวต่อกิโลกรัม | 140  | 6) ขนาด 80 ตัวต่อกิโลกรัม | 120              | 7) ขนาด 90 ตัวต่อกิโลกรัม | 100 | 8) ขนาด 100 ตัวต่อกิโลกรัม | 80 |
| ขนาดกึ่ง                   | บาท/กก.                |                                                                                                                                                                                                                                                                                                                                                                                                                                                                                                                                                                                                                                                                                                                                                          |               |               |                           |         |                           |                  |                           |      |                           |                  |                           |      |                           |                  |                           |     |                            |    |
| 1) ขนาด 30 ตัวต่อกิโลกรัม  | 280                    |                                                                                                                                                                                                                                                                                                                                                                                                                                                                                                                                                                                                                                                                                                                                                          |               |               |                           |         |                           |                  |                           |      |                           |                  |                           |      |                           |                  |                           |     |                            |    |
| 2) ขนาด 40 ตัวต่อกิโลกรัม  | 240                    |                                                                                                                                                                                                                                                                                                                                                                                                                                                                                                                                                                                                                                                                                                                                                          |               |               |                           |         |                           |                  |                           |      |                           |                  |                           |      |                           |                  |                           |     |                            |    |
| 3) ขนาด 50 ตัวต่อกิโลกรัม  | 200                    |                                                                                                                                                                                                                                                                                                                                                                                                                                                                                                                                                                                                                                                                                                                                                          |               |               |                           |         |                           |                  |                           |      |                           |                  |                           |      |                           |                  |                           |     |                            |    |
| 4) ขนาด 60 ตัวต่อกิโลกรัม  | 160                    |                                                                                                                                                                                                                                                                                                                                                                                                                                                                                                                                                                                                                                                                                                                                                          |               |               |                           |         |                           |                  |                           |      |                           |                  |                           |      |                           |                  |                           |     |                            |    |
| 5) ขนาด 70 ตัวต่อกิโลกรัม  | 140                    |                                                                                                                                                                                                                                                                                                                                                                                                                                                                                                                                                                                                                                                                                                                                                          |               |               |                           |         |                           |                  |                           |      |                           |                  |                           |      |                           |                  |                           |     |                            |    |
| 6) ขนาด 80 ตัวต่อกิโลกรัม  | 120                    |                                                                                                                                                                                                                                                                                                                                                                                                                                                                                                                                                                                                                                                                                                                                                          |               |               |                           |         |                           |                  |                           |      |                           |                  |                           |      |                           |                  |                           |     |                            |    |
| 7) ขนาด 90 ตัวต่อกิโลกรัม  | 100                    |                                                                                                                                                                                                                                                                                                                                                                                                                                                                                                                                                                                                                                                                                                                                                          |               |               |                           |         |                           |                  |                           |      |                           |                  |                           |      |                           |                  |                           |     |                            |    |
| 8) ขนาด 100 ตัวต่อกิโลกรัม | 80                     |                                                                                                                                                                                                                                                                                                                                                                                                                                                                                                                                                                                                                                                                                                                                                          |               |               |                           |         |                           |                  |                           |      |                           |                  |                           |      |                           |                  |                           |     |                            |    |



## 1. การผลิตและความต้องการใช้

|                                | 2543/44  | 2544/45  | 2545/46  | 2546/47                     | 2547/48<br>(คาดการณ์) |
|--------------------------------|----------|----------|----------|-----------------------------|-----------------------|
| ผลผลิตข้าว (ล้านตันข้าวเปลือก) |          |          |          |                             |                       |
| โลก                            | 603.294  | 603.918  | 572.438  | 589.559                     | 603.180               |
| ไทย                            |          |          |          |                             |                       |
| - นาปี                         | 19.788   | 20.899   | 19.631   | 20.909                      | 18.645                |
| - นาปรัง                       | 6.056    | 5.790    | 5.624    | 6.426                       | 6.332                 |
| รวม                            | 25.844   | 26.689   | 25.255   | 27.335                      | 24.977                |
| ความต้องการ                    | 14.163   | 14.798   | 15.049   | 15.338<br>(เป้าหมาย)<br>8.0 | 15.545                |
| ส่งออก (มก. - ธค.) (ข้าวสาร)   | 7.52     | 7.244    | 7.585    |                             | 8.500                 |
| ปริมาณคงเหลือ                  | 5.308    | 6.512    | 6.059    | 5.370                       | -                     |
| ราคา (บาท/ตัน)                 |          |          |          |                             |                       |
| - ข้าวเปลือกเจ้าหอมมะลิ        | 5,962    | 5,864    | 7,767    | 8,524                       | 7,695                 |
| - ข้าวเปลือกเจ้านาปี 5%        | 4,434    | 4,580    | 4,667    | 4,535                       | 6,068                 |
| - ข้าวเปลือกเจ้าเหนียว         | 5,603    | 5,524    | 6,090    | 6,490                       | 5,945                 |
| - ข้าวเปลือกเจ้านาปรัง         | 4,260    | 4,602    | 4,631    | 5,408                       | -                     |
| ต้นทุนการผลิต (บาท/ตัน)        |          |          |          |                             |                       |
| ข้าวเปลือกหอมมะลิ              | 5,963.86 | 5,746.82 | 6,200.77 | 6,092.00                    | 6,540.83              |
| ข้าวเปลือกเจ้านาปี             | 4,265.85 | 3,994.52 | 4,451.55 | 4,009.00                    | 3,979.07              |
| ข้าวเปลือกเหนียว               | 4,999.14 | 4,798.22 | 5,064.19 | 5,075.00                    | 5,615.68              |
| ข้าวเปลือกนาปรัง               | 3,254.72 | 3,421.02 | 3,344.32 | 3,424.00                    | 3,632.77              |

## 2. สถานการณ์การผลิต กระทรวงเกษตรและสหกรณ์ประเมินการผลิตข้าว ปี 2547/48 ดังนี้

## พื้นที่เพาะปลูก ผลผลิตข้าวนาปี ปี 2547/48

| ภาค                | พื้นที่เพาะปลูก (ล้านไร่) |         |       | ผลผลิต (ล้านตัน) |         |        |
|--------------------|---------------------------|---------|-------|------------------|---------|--------|
|                    | 2546/47                   | 2547/48 | Δ %   | 2546/47          | 2547/48 | Δ %    |
| รวม                | 57.667                    | 57.480  | -0.32 | 20.909           | 18.645  | -10.83 |
| เหนือ              | 12.765                    | 12.717  | -0.38 | 5.505            | 5.078   | -7.76  |
| ตะวันออกเฉียงเหนือ | 32.889                    | 32.790  | -0.30 | 9.554            | 7.915   | -17.16 |
| กลาง               | 9.874                     | 9.856   | -0.18 | 5.067            | 4.865   | -3.99  |
| ใต้                | 2.137                     | 2.117   | -0.94 | 0.783            | 0.787   | +0.57  |

ที่มา : สำนักงานเศรษฐกิจการเกษตร

กระทรวงเกษตรและสหกรณ์ฯ คาดว่าในปี 2547/48 พื้นที่เพาะปลูกข้าวนาปีลดลงเล็กน้อย โดยมีพื้นที่เพาะปลูก 57.480 ล้านไร่ ลดลงจากปีที่แล้วร้อยละ 0.32 จะมีผลผลิตข้าวนาปี จำนวน 18.645 ล้านตัน ลดลงจากปี 2546/47 ซึ่งมีผลผลิต จำนวน 20.909 ล้านตันข้าวเปลือก ลดลงร้อยละ 10.83 เนื่องจากในช่วงเดือนกันยายน เกิดภาวะฝนทิ้งช่วงปริมาณน้ำฝน ไม่เพียงพอต่อการเจริญเติบโตของข้าว ในช่วงออกทรง พื้นที่เพาะปลูกข้าวนาปีได้รับความเสียหายสิ้นเชิง จำนวน 5.72 ล้านไร่ ในเขตพื้นที่ภาคตะวันออกเฉียงเหนือ และภาคเหนือบางจังหวัด ทั้งนี้ข้าวนาปีจะออกมากในเดือนพฤศจิกายน 2547 ร้อยละ 46 และธันวาคม 2547 ร้อยละ 31 และเดือนมกราคม 2548 ผลผลิตออกสู่ตลาดน้อยลง คิดเป็นร้อยละ 4.6 ของผลผลิตทั้งประเทศ

### 3. ภาวะและราคาข้าว

ในช่วงเดือนธันวาคม 2547 ราคาข้าวเปลือกหอมมะลิ (ชนิดสีได้ต้นข้าว 36 กรัม) ราคาเฉลี่ยตันละ 7,695 บาท ลดลงจากเดือนพฤศจิกายน 2547 ที่มีราคาตันละ 7,738 บาท ส่วนข้าวเปลือกเหนียว 10% เมล็ดยาว ราคาตันละ 5,945 บาท ลดลงจากเดือนพฤศจิกายน 2547 ที่มีราคาตันละ 6,100 บาท เนื่องจากความต้องการของตลาดปลายทางและตลาดต่างประเทศยังมีน้อย ส่วนข้าวเปลือกเจ้านาปี 5% ราคาเฉลี่ยตันละ 6,068 บาท เพิ่มขึ้นจากเดือนพฤศจิกายน 2547 ที่มีราคาตันละ 5,932 บาท เนื่องจากปริมาณผลผลิตออกสู่ตลาดน้อยลง ผู้ประกอบการ โรงสีและผู้ส่งออกยังคงมีความต้องการข้าวอย่างต่อเนื่อง เพื่อส่งมอบตลาดต่างประเทศ มีผลให้ตลาดมีการแข่งขันด้านราคามากขึ้น

### 4. การส่งออก

ปี 2547 รัฐบาลตั้งเป้าหมายการส่งออกข้าว 8.0 ล้านตัน แต่กระทรวงเกษตรและสหกรณ์ฯ คาดการณ์ว่าประเทศไทยจะส่งข้าวสารได้ 10.0 ล้านตัน จากตัวเลขการส่งออกของกรมการค้าต่างประเทศ ตั้งแต่ 1 มค. - 31 ธค. 47 ไทยส่งข้าวออกไปต่างประเทศ จำนวน 10,132,037 ตัน (ประมาณร้อยละ 126.7 ของเป้าหมายการส่งออก) มากกว่าปีที่ผ่านมา 2,602,667 ตัน หรือเพิ่มขึ้นร้อยละ 34.57

สำหรับปี 2548 กระทรวงพาณิชย์ ตั้งเป้าหมายการส่งออกข้าวไปต่างประเทศ จำนวน 8.5 ล้านตัน

### 5. สภาพปัญหาและสาเหตุ

5.1 ผลผลิตส่วนใหญ่ออกสู่ตลาดพร้อมกันมากและกระจุกตัวในช่วงต้นฤดู ทำให้ราคาปรับตัวลดลง

5.2 การค้าข้าวในตลาดโลกมีการแข่งขันกันสูง ตลาดข้าวจึงเป็นของผู้ซื้อ โดยเฉพาะตลาดข้าวคุณภาพปานกลางและคุณภาพต่ำ

5.3 ราคาข้าวส่งออกมีผลต่อราคาภายในประเทศ หากราคาส่งออกลดลงทำให้ราคาภายในประเทศลดลงตามไปด้วย

## 6. มาตรการรับจำนำข้าวเปลือกนปี ปีการผลิต 2547/48

6.1 เป้าหมายปริมาณรับจำนำ 9.0 ล้านตัน จำแนกเป็นข้าวเปลือกหอมมะลิ 5.0 ล้านตัน ข้าวเปลือกเจ้าหน้าปี 3.0 ล้านตัน และข้าวเปลือกเหนียว 1.0 ล้านตัน โดยการรับจำนำที่ยังคง ให้ ธ.ก.ส. รับจำนำจากเกษตรกรและสถาบันเกษตรกรที่มีอยู่จริงเป็นของตนเอง รวมจำนวน 4.5 ล้านตันข้าวเปลือก จำแนกเป็นข้าวเปลือกหอมมะลิ จำนวน 3.0 ล้านตัน ข้าวเปลือกเจ้าหน้าปี จำนวน 0.5 ล้านตัน และข้าวเปลือกเหนียว จำนวน 1.0 ล้านตัน และการรับจำนำและออกไปประทวน ให้ อคส. รับฝากและออกไปประทวน และ ธ.ก.ส. รับจำนำไปประทวนที่ อคส. ออกให้แก่เกษตรกรและสถาบันเกษตรกรที่ไม่มีอยู่จริงเป็นของตนเอง รวมจำนวน 4.5 ล้านตันข้าวเปลือก จำแนกเป็นข้าวเปลือกหอมมะลิ จำนวน 2.0 ล้านตัน และข้าวเปลือกเจ้าหน้าปี จำนวน 2.5 ล้านตัน

6.2 ราคารับจำนำ ตามมติ กนข. เมื่อวันที่ 25 พย. 47 ได้กำหนดราคารับจำนำข้าวเปลือกหอมมะลิเพิ่มเติม โดยปรับราคาสูงขึ้นอีกตันละ 1,000 บาท จึงสูงขึ้นจากปีที่ผ่านมา ตันละ 3,000 บาท ทุกชั้นคุณภาพ สำหรับข้าวเปลือกเจ้าหน้าปี กำหนดราคารับจำนำสูงขึ้นจากปีที่ผ่านมาตันละ 1,265 - 1,440 บาท ข้าวเปลือกปทุมธานีปรับราคารับจำนำสูงขึ้นจากปีที่ผ่านมาตันละ 600 บาท ข้าวเปลือกหอมสุพรรณบุรีราคารับจำนำสูงขึ้นจากปีที่ผ่านมาตันละ 1,100 บาท ส่วนข้าวเปลือกเหนียวปรับราคารับจำนำสูงขึ้นจากปีที่ผ่านมา ตันละ 1,300 บาท และ 1,350 บาท โดยเป็นราคารับจำนำ ณ ความชื้นไม่เกิน 15% ดังนี้:-

บาท/ตัน

| ชนิดข้าว                    | ปี 2546/47 | ปี 2547/48 | เปลี่ยนแปลง |
|-----------------------------|------------|------------|-------------|
| <b>ข้าวเปลือกหอมมะลิ</b>    |            |            |             |
| ชนิดสีได้ตันข้าว 42 กรัม    | 7,000      | 10,000     | +3,000      |
| ชนิดสีได้ตันข้าว 40 กรัม    | 6,900      | 9,900      | +3,000      |
| ชนิดสีได้ตันข้าว 38 กรัม    | 6,800      | 9,800      | +3,000      |
| ชนิดสีได้ตันข้าว 36 กรัม    | 6,700      | 9,700      | +3,000      |
| <b>ข้าวเปลือกหอมจังหวัด</b> |            |            |             |
| ชนิดสีได้ตันข้าว 40 กรัม    | 5,700      | 7,700      | +2,000      |
| ชนิดสีได้ตันข้าว 38 กรัม    | 5,620      | 7,620      | +2,000      |
| ชนิดสีได้ตันข้าว 36 กรัม    | 5,540      | 7,540      | +2,000      |
| ชนิดสีได้ตันข้าว 34 กรัม    | 5,460      | 7,460      | +2,000      |

บาท/ตัน

| ชนิดข้าว                                     | ปี 2546/47 | ปี 2547/48 | เปลี่ยนแปลง |
|----------------------------------------------|------------|------------|-------------|
| <b>ข้าวเปลือกเจ้าในปี</b>                    |            |            |             |
| ข้าวเปลือกเจ้า 100% (ชนิดสีเป็นข้าวสาร 100%) | 5,330      | 6,600      | +1,270      |
| ข้าวเปลือกเจ้า 5% (ชนิดสีเป็นข้าวสาร 5%)     | 5,235      | 6,500      | +1,265      |
| ข้าวเปลือกเจ้า 10% (ชนิดสีเป็นข้าวสาร 10%)   | 5,045      | 6,400      | +1,355      |
| ข้าวเปลือกเจ้า 15% (ชนิดสีเป็นข้าวสาร 15%)   | 4,950      | 6,300      | +1,350      |
| ข้าวเปลือกเจ้า 25% (ชนิดสีเป็นข้าวสาร 25%)   | 4,760      | 6,200      | +1,440      |
| ข้าวเปลือกปทุมธานี                           | 6,000      | 6,600      | +600        |
| ข้าวเปลือกหอมสุพรรณบุรี                      | 5,400      | 6,500      | +1,100      |
| <b>ข้าวเปลือกเหนียว</b>                      |            |            |             |
| ข้าวเปลือกเหนียว 10% เมล็ดยาว                | 5,900      | 7,200      | +1,300      |
| <b>ข้าวเปลือกเหนียวชนิดกะ</b>                | 5,650      | 7,000      | +1,350      |

6.3 ตามมติ กนข. เมื่อวันที่ 29 ธันวาคม 2547 ได้ขยายระยะเวลารับจำนำตั้งแต่ 1 พฤศจิกายน 47 – 31 มีนาคม 2548 และภาคใต้ให้รับจำนำ 15 มกราคม – 15 พฤษภาคม 2548 ระยะเวลาไถ่ถอน 3 เดือนนับถัดจากเดือนที่รับจำนำ

#### 7. ผลการดำเนินการ

ผลการรับจำนำข้าวเปลือกนาปี ปี 2547/48 ตั้งแต่วันที่ 1 พย. – 9 มค. 48 มีปริมาณรับจำนำรวม 2,264,968 ตัน แยกเป็นข้าวเปลือกเจ้า 1,676,381 ตัน ข้าวเปลือกหอมมะลิ 435,363 ตัน ข้าวเปลือกหอมจังหวัด 146,103 ตัน ข้าวเปลือกปทุมธานี 2,861 ตัน และข้าวเปลือกเหนียว 4,260 ตัน มีโรงสีสมัครเข้าร่วมโครงการฯ จำนวน 756 โรง ใน 59 จังหวัด และเปิดจุดรับจำนำ จำนวน 536 โรง ใน 47 จังหวัด และจำนำในยุ่งฉาง (ร.ก.ส.) ใน 46 จังหวัด

สำนักส่งเสริมการค้าสินค้าเกษตร  
กรมการค้าภายใน  
มกราคม 2548

## ราคาข้าวเปลือกหอมมะลิ ที่โรงสีรับซื้อในส่วนภูมิภาค

FILE : PX004

หน่วย : บาท/ตัน

| ปี   | มค.   | กพ.   | มีค.  | เมย.  | พค.   | มิย.  | กค.   | สค.   | กย.   | ตค.   | พย.   | ธค.   | เฉลี่ย |
|------|-------|-------|-------|-------|-------|-------|-------|-------|-------|-------|-------|-------|--------|
| 2538 | 4,062 | 4,137 | 4,115 | 4,117 | 4,200 | 4,355 | 4,806 | 4,951 | 4,957 | 5,184 | 4,642 | 4,658 | 4,515  |
| 2539 | 4,810 | 4,850 | 4,850 | 5,105 | 5,326 | 5,697 | 5,786 | 6,119 | 6,969 | 6,992 | 6,900 | 6,172 | 5,798  |
| 2540 | 6,825 | 7,214 | 7,819 | 7,950 | 7,990 | 8,340 | 9,174 | 9,651 | 9,215 | 8,785 | 6,835 | 7,140 | 8,078  |
| 2541 | 9,352 | 9,508 | 8,909 | 8,738 | 8,709 | 8,664 | 8,501 | 8,388 | 8,041 | 7,258 | 6,332 | 6,298 | 8,225  |
| 2542 | 6,855 | 6,685 | 6,603 | 6,462 | 6,614 | 6,638 | 6,958 | 7,436 | 8,455 | 8,354 | 7,850 | 6,676 | 7,132  |
| 2543 | 6,743 | 6,781 | 6,885 | 6,977 | 7,311 | 7,477 | 8,005 | 8,135 | 8,177 | 8,146 | 7,289 | 6,413 | 7,362  |
| 2544 | 6,583 | 6,389 | 6,085 | 6,140 | 5,933 | 5,750 | 5,711 | 5,170 | 4,929 | 5,151 | 4,867 | 4,822 | 5,628  |
| 2545 | 5,216 | 5,410 | 5,472 | 5,550 | 5,625 | 6,248 | 6,735 | 6,785 | 6,874 | 6,758 | 6,340 | 6,375 | 6,116  |
| 2546 | 6,425 | 6,778 | 7,560 | 7,850 | 7,990 | 8,340 | 8,465 | 8,818 | 9,315 | 8,950 | 7,980 | 8,665 | 8,095  |
| 2547 | 9,376 | 9,175 | 9,270 | 9,567 | 9,249 | 8,743 | 7,957 | 7,718 | 7,407 | 7,178 | 7,738 | 7,695 | 8,423  |

หมายเหตุ : เป็นราคารับซื้อเฉลี่ยหน้าโรงสีจังหวัดสุรินทร์ อุตรดิตถ์ อุบลราชธานี และนครราชสีมา (ชนิดสีได้คั้นข้าว 36 กรัม)

## ราคาข้าวเปลือกเหนียว (เมล็ดยาว) ที่โรงสีรับซื้อในส่วนภูมิภาค

หน่วย : บาท/ตัน

| ปี   | มค.   | กพ.   | มีค.  | เมย.  | พค.   | มิย.  | กค.   | สค.   | กย.   | ตค.   | พย.   | ธค.   | เฉลี่ย |
|------|-------|-------|-------|-------|-------|-------|-------|-------|-------|-------|-------|-------|--------|
| 2538 | 3,578 | 3,683 | 3,684 | 3,943 | 4,186 | 4,394 | 4,807 | 5,013 | 4,805 | 4,838 | 4,254 | 4,495 | 4,307  |
| 2539 | 4,800 | 4,771 | 4,770 | 4,820 | 4,874 | 5,037 | 4,964 | 5,280 | 5,828 | 5,108 | 5,008 | 5,180 | 5,037  |
| 2540 | 5,796 | 6,169 | 6,338 | 6,338 | 6,513 | 6,863 | 7,638 | 8,206 | 8,321 | 8,589 | 7,993 | 7,234 | 7,167  |
| 2541 | 8,491 | 8,521 | 7,880 | 7,970 | 8,099 | 8,033 | 7,971 | 7,880 | 7,730 | 7,155 | 6,263 | 6,000 | 7,666  |
| 2542 | 5,831 | 5,536 | 5,241 | 5,033 | 5,174 | 4,877 | 4,783 | 4,997 | 5,304 | 4,876 | 4,562 | 4,790 | 5,084  |
| 2543 | 4,667 | 4,549 | 4,528 | 4,706 | 4,831 | 4,828 | 5,068 | 5,203 | 5,208 | 5,295 | 5,111 | 4,997 | 4,916  |
| 2544 | 5,467 | 5,612 | 5,550 | 5,651 | 5,795 | 5,948 | 6,018 | 5,830 | 5,750 | 5,509 | 4,739 | 5,006 | 5,573  |
| 2545 | 5,063 | 5,124 | 5,112 | 5,374 | 5,657 | 5,781 | 5,913 | 6,155 | 6,293 | 6,073 | 5,568 | 5,236 | 5,612  |
| 2546 | 5,397 | 5,774 | 5,950 | 6,000 | 6,058 | 6,229 | 6,576 | 6,923 | 7,125 | 6,248 | 6,220 | 6,367 | 6,239  |
| 2547 | 6,730 | 6,510 | 6,514 | 6,669 | 6,742 | 6,600 | 6,600 | 6,540 | 6,209 | 5,940 | 6,100 | 5,945 | 6,425  |

หมายเหตุ : เป็นราคารับซื้อเฉลี่ยหน้าโรงสีจังหวัดอุตรดิตถ์

สำนักส่งเสริมการค้าสินค้าเกษตร

ที่มา : สำนักงานการค้าภายในจังหวัด

มค.2548

## ราคาข้าวเปลือกเจ้าปี 5% ตลาดกลางก้านทรง/ท่าข้าวลาดยาว

FILE : PX003

หน่วย : บาท/ตัน

| ปี   | มก.   | กพ.   | มีค.  | เมย.  | พค.   | มิย.  | กค.   | ตค.   | กย.   | ตล.   | พย.   | ธค.   | เฉลี่ย |
|------|-------|-------|-------|-------|-------|-------|-------|-------|-------|-------|-------|-------|--------|
| 2538 | 3,835 | 3,886 | 3,869 | 3,925 | 4,039 | 4,549 | 5,001 | 5,125 | 5,246 | 5,482 | 4,655 | 4,722 | 4,528  |
| 2539 | 5,137 | 5,075 | 5,075 | 5,075 | 5,075 |       |       |       |       |       |       | 4,855 | 5,049  |
| 2540 | 5,085 | 5,028 | 5,048 | 4,891 |       |       |       |       |       |       |       |       | 5,013  |
| 2541 | 7,253 | 7,494 | 6,650 |       |       |       |       |       |       |       |       |       | 7,132  |
| 2542 | 6,271 | 6,050 |       |       |       |       |       |       |       |       |       | 4,720 | 5,680  |
| 2543 | 4,824 | 4,975 |       |       |       |       |       |       |       |       |       | 4,550 | 4,783  |
| 2544 | 4,550 | 4,550 | 4,550 |       |       |       |       |       |       |       | 4,450 | 4,553 | 4,531  |
| 2545 | 4,624 | 4,761 | 4,650 |       |       |       |       |       |       | 4,750 | 4,750 | 4,700 | 4,706  |
| 2546 | 4,732 | 4,750 | 4,750 |       |       |       |       |       |       |       | 4,383 | 4,530 | 4,629  |
| 2547 | 4,727 |       |       |       |       |       |       |       |       |       | 6,090 | 6,250 | 5,689  |

## ราคาข้าวเปลือกเจ้าปี 5% ตลาดกลางจังหวัดพิษณุโลก

หน่วย : บาท/ตัน

| ปี   | มก.   | กพ.   | มีค.  | เมย.  | พค.   | มิย.  | กค.   | ตค.   | กย.   | ตล.   | พย.   | ธค.   | เฉลี่ย |
|------|-------|-------|-------|-------|-------|-------|-------|-------|-------|-------|-------|-------|--------|
| 2538 | 3,578 | 3,700 | 3,810 | 3,792 | 3,945 | 4,394 | 4,866 | 5,152 | 5,130 | 5,235 | 4,364 | 4,488 | 4,371  |
| 2539 | 4,968 | 4,900 | 4,864 | 4,681 | 4,703 |       |       |       |       |       |       | 4,448 | 4,761  |
| 2540 | 5,143 | 5,134 | 5,090 | 4,958 | 4,875 |       |       |       |       |       |       | 6,050 | 5,208  |
| 2541 | 6,956 | 7,350 |       |       |       |       |       |       |       |       |       | 5,435 | 6,580  |
| 2542 | 6,057 | 5,668 | 5,465 |       |       |       |       |       |       |       | 4,915 | 4,725 | 5,366  |
| 2543 | 4,850 | 4,958 | 4,799 | 4,472 |       |       |       |       |       |       | 4,715 | 4,132 | 4,654  |
| 2544 | 4,186 | 4,267 | 4,127 |       |       |       |       |       |       |       | 4,328 | 4,289 | 4,239  |
| 2545 | 4,405 | 4,650 | 4,650 | 4,650 |       |       |       |       |       | 4,706 | 4,627 | 4,475 | 4,595  |
| 2546 | 4,593 | 4,646 | 4,650 |       |       |       |       |       |       |       | 4,488 | 4,406 | 4,557  |
| 2547 | 4,680 |       |       |       |       |       |       |       |       |       | 5,775 | 5,885 | 5,447  |

## ราคาข้าวเปลือกเจ้าปี 5 % เฉลี่ยตลาดก้านทรง/ท่าข้าวลาดยาวและตลาดกลางจังหวัดพิษณุโลก

หน่วย : บาท/ตัน

| ปี   | มก.   | กพ.   | มีค.  | เมย.  | พค.   | มิย.  | กค.   | ตค.   | กย.   | ตล.   | พย.   | ธค.   | เฉลี่ย |
|------|-------|-------|-------|-------|-------|-------|-------|-------|-------|-------|-------|-------|--------|
| 2538 | 3,707 | 3,793 | 3,840 | 3,859 | 3,992 | 4,472 | 4,934 | 5,139 | 5,188 | 5,359 | 4,510 | 4,605 | 4,450  |
| 2539 | 5,053 | 4,988 | 4,970 | 4,878 | 4,889 |       |       |       |       |       |       | 4,652 | 4,905  |
| 2540 | 5,114 | 5,081 | 5,069 | 4,925 | 4,875 |       |       |       |       |       |       | 6,050 | 5,186  |
| 2541 | 7,105 | 7,422 | 6,650 |       |       |       |       |       |       |       |       | 5,435 | 6,653  |
| 2542 | 6,164 | 5,859 | 5,465 |       |       |       |       |       |       |       | 4,915 | 4,723 | 5,425  |
| 2543 | 4,837 | 4,967 | 4,799 | 4,472 |       |       |       |       |       |       | 4,715 | 4,341 | 4,688  |
| 2544 | 4,368 | 4,409 | 4,339 |       |       |       |       |       |       |       | 4,389 | 4,421 | 4,385  |
| 2545 | 4,514 | 4,706 | 4,650 | 4,650 |       |       |       |       |       | 4,728 | 4,688 | 4,588 | 4,646  |
| 2546 | 4,663 | 4,698 | 4,700 |       |       |       |       |       |       |       | 4,434 | 4,468 | 4,593  |
| 2547 | 4,704 |       |       |       |       |       |       |       |       |       | 5,932 | 6,068 | 5,568  |

## ราคาข้าวเปลือกเจ้า 5 % ( พันธุ์ไม่ไวแสงหรือพันธุ์ กข. ) จังหวัดสุพรรณบุรี

หน่วย : บาท/ตัน

| ปี   | มก. | กพ.   | มีค.  | เมย.  | พค. | มิย. | กค. | ตค. | กย. | ตล. | พย.   | ธค.   | เฉลี่ย |
|------|-----|-------|-------|-------|-----|------|-----|-----|-----|-----|-------|-------|--------|
| 2547 |     | 4,760 | 5,393 | 5,450 |     |      |     |     |     |     | 5,855 | 6,182 | 6,265  |

ที่มา : สำนักงานการค้าภายในจังหวัด

สำนักส่งเสริมการค้าสินค้าเกษตร

## ราคาข้าวเปลือกเจ้านาปรัง ความชื้น 15% ตลาดก้านทอง/ท่าข้าวลาดยาว

FILE : PX 008

หน่วย : บาท/ตัน

| ปี   | มค.   | กพ.   | มีค.  | เมย.  | พค.   | มิย.  | กค.   | สค.   | กย.   | ตค.   | พย.   | ธค.   | เฉลี่ย |
|------|-------|-------|-------|-------|-------|-------|-------|-------|-------|-------|-------|-------|--------|
| 2538 |       |       |       | 3,707 | 3,913 | 4,542 | 4,961 | 4,879 | 4,950 | 5,237 | 4,705 |       | 4,612  |
| 2539 |       |       | 4,950 | 4,338 | 4,475 | 4,800 | 4,781 | 4,493 | 4,692 | 4,336 | 4,296 | 4,356 | 4,552  |
| 2540 |       |       | 4,494 | 4,269 | 4,389 | 4,375 | 4,794 | 5,125 | 5,228 | 5,563 | 5,500 | 5,956 | 4,969  |
| 2541 | 6,575 | 6,770 | 6,599 | 6,681 | 6,568 | 7,211 | 7,281 | 7,400 | 7,296 | 6,495 | 5,544 | 5,679 | 6,675  |
| 2542 | 6,213 | 5,611 | 5,368 | 4,859 | 4,840 | 5,200 | 5,303 | 5,248 | 4,997 | 4,671 | 4,655 | 4,797 | 5,147  |
| 2543 | 4,825 |       | 4,659 | 4,419 | 4,561 | 4,674 | 4,380 | 4,450 | 4,025 | 4,245 | 4,322 | 4,385 | 4,450  |
| 2544 | 4,498 | 4,492 | 4,273 | 4,185 | 4,250 | 4,385 | 4,450 | 4,160 | 4,330 | 4,345 | 4,344 |       | 4,337  |
| 2545 |       |       | 4,576 | 4,606 | 4,845 | 4,956 | 4,750 | 4,640 | 4,650 | 4,681 |       |       | 4,713  |
| 2546 |       |       | 4,580 | 4,550 | 4,550 | 4,731 | 4,902 | 4,713 | 4,707 | 4,603 |       |       | 4,667  |
| 2547 |       | 4,850 | 5,065 | 5,254 | 5,250 | 5,250 | 5,446 | 5,998 | 5,906 | 6,050 |       |       | 5,452  |

หมายเหตุ : ตั้งแต่เดือนกุมภาพันธ์ 47 เป็นต้นไป เป็นราคาที่ตลาดกลางท่าข้าวลาดยาว

## ราคาข้าวเปลือกเจ้านาปรัง ความชื้น 15% ตลาดกลางจังหวัดพิษณุโลก

หน่วย : บาท/ตัน

| ปี   | มค.   | กพ.   | มีค.  | เมย.  | พค.   | มิย.  | กค.   | สค.   | กย.   | ตค.   | พย.   | ธค.   | เฉลี่ย |
|------|-------|-------|-------|-------|-------|-------|-------|-------|-------|-------|-------|-------|--------|
| 2538 |       |       | 3,752 | 4,648 | 3,790 | 4,336 | 4,786 | 4,780 | 4,687 | 5,037 | 4,413 |       | 4,470  |
| 2539 |       |       | 4,655 | 4,035 | 4,032 | 4,449 | 4,644 | 4,444 | 4,530 | 4,518 | 4,308 | 4,294 | 4,391  |
| 2540 |       |       | 4,670 | 4,100 | 4,578 | 4,625 | 5,060 | 5,072 | 5,157 | 5,570 | 5,075 | 5,850 | 4,976  |
| 2541 | 7,437 | 7,126 | 6,231 | 6,695 | 6,599 | 7,267 | 7,186 | 7,286 | 7,148 | 6,164 | 5,192 | 5,488 | 6,652  |
| 2542 | 6,020 | 5,560 | 5,131 | 4,532 | 4,714 | 5,141 | 5,098 | 5,070 | 4,780 | 4,348 | 4,552 | 4,585 | 4,961  |
| 2543 | 4,740 | 4,889 | 4,677 | 4,316 | 4,173 | 4,123 | 4,080 | 4,221 | 3,775 | 4,192 | 4,177 | 4,156 | 4,293  |
| 2544 | 4,198 | 4,212 | 4,050 | 3,916 | 4,030 | 4,225 | 4,310 | 4,198 | 4,298 | 4,250 | 4,225 | 4,303 | 4,185  |
| 2545 | 4,439 | 4,617 | 4,571 | 4,589 | 4,610 | 4,635 | 4,492 | 4,410 | 4,425 | 4,492 |       |       | 4,528  |
| 2546 |       |       | 4,490 | 4,475 | 4,586 | 4,689 | 4,687 | 4,578 | 4,648 |       |       |       | 4,593  |
| 2547 |       | 4,740 | 5,048 | 5,131 | 5,317 | 5,373 | 5,448 | 5,670 | 5,775 | 5,775 |       |       | 5,364  |

## ราคาข้าวเปลือกนาปรัง ความชื้น 15 %เฉลี่ย ท่าข้าวลาดยาวและจังหวัดพิษณุโลก

หน่วย : บาท/ตัน

| ปี   | มค.   | กพ.   | มีค.  | เมย.  | พค.   | มิย.  | กค.   | สค.   | กย.   | ตค.   | พย.   | ธค.   | เฉลี่ย |
|------|-------|-------|-------|-------|-------|-------|-------|-------|-------|-------|-------|-------|--------|
| 2538 |       |       | 3,752 | 3,678 | 3,852 | 4,439 | 4,874 | 4,830 | 4,819 | 5,137 | 4,559 |       | 4,438  |
| 2539 |       |       | 4,803 | 4,187 | 4,254 | 4,625 | 4,713 | 4,469 | 4,611 | 4,427 | 4,302 | 3,838 | 4,423  |
| 2540 |       |       | 4,582 | 4,185 | 4,484 | 4,500 | 4,927 | 5,098 | 5,193 | 5,567 | 5,603 | 5,903 | 5,004  |
| 2541 | 7,006 | 6,948 | 6,415 | 6,688 | 6,584 | 7,239 | 7,234 | 7,343 | 7,208 | 6,301 | 5,368 | 5,583 | 6,660  |
| 2542 | 6,117 | 5,586 | 5,250 | 4,696 | 4,777 | 5,170 | 5,201 | 5,159 | 4,888 | 4,510 | 4,604 | 4,691 | 5,054  |
| 2543 | 4,787 | 4,889 | 4,668 | 4,368 | 4,367 | 4,398 | 4,230 | 4,336 | 3,900 | 4,218 | 4,250 | 4,271 | 4,390  |
| 2544 | 4,348 | 4,352 | 4,162 | 4,050 | 4,140 | 4,305 | 4,380 | 4,179 | 4,314 | 4,298 | 4,284 | 4,303 | 4,260  |
| 2545 | 4,439 | 4,617 | 4,574 | 4,598 | 4,728 | 4,793 | 4,621 | 4,525 | 4,538 | 4,587 |       |       | 4,602  |
| 2546 |       |       | 4,535 | 4,513 | 4,568 | 4,710 | 4,795 | 4,646 | 4,678 | 4,603 |       |       | 4,631  |
| 2547 |       | 4,795 | 5,057 | 5,193 | 5,284 | 5,312 | 5,447 | 5,834 | 5,841 | 5,913 |       |       | 5,408  |

สำนักส่งเสริมการค้าสินค้าเกษตร

ราคาขายส่งข้าวสารหอมมะลิ 100% ชั้น 2 ในตลาดกรุงเทพมหานคร

PX007-3

หน่วย : บาท/100 กก.

| ปี   | มก.   | กพ.   | มีค.  | เมย.  | พค.   | มิย.  | กค.   | ตค.   | กย.   | ตถ.   | พย.   | ธค.   | เฉลี่ย |
|------|-------|-------|-------|-------|-------|-------|-------|-------|-------|-------|-------|-------|--------|
| 2538 | 1,015 | 1,075 | 1,075 | 957   | 815   | 880   | 941   | 921   | 935   | 1,043 | 1,019 | 1,021 | 975    |
| 2539 | 1,038 | 1,079 | 1,086 | 1,074 | 1,056 | 1,085 | 1,108 | 1,197 | 1,410 | 1,042 | 1,405 | 1,420 | 1,167  |
| 2540 | 1,484 | 1,580 | 1,754 | 1,720 | 1,788 | 1,891 | 2,101 | 2,156 | 2,080 | 1,910 | 1,758 | 1,936 | 1,847  |
| 2541 | 2,564 | 2,386 | 2,156 | 2,068 | 2,088 | 2,033 | 1,896 | 1,810 | 1,698 | 1,518 | 1,422 | 1,430 | 1,922  |
| 2542 | 1,454 | 1,423 | 1,378 | 1,348 | 1,378 | 1,370 | 1,476 | 1,563 | 1,908 | 1,850 | 1,721 | 1,530 | 1,533  |
| 2543 | 1,520 | 1,531 | 1,543 | 1,563 | 1,727 | 1,840 | 2,028 | 2,015 | 1,983 | 1,970 | 1,910 | 1,887 | 1,793  |
| 2544 | 1,443 | 1,345 | 1,306 | 1,297 | 1,227 | 1,145 | 1,117 | 996   | 952   | 1,032 | 1,088 | 1,031 | 1,165  |
| 2545 | 1,021 | 1,053 | 1,044 | 1,050 | 1,105 | 1,219 | 1,309 | 1,311 | 1,345 | 1,275 | 1,278 | 1,252 | 1,189  |
| 2546 | 1,359 | 1,440 | 1,686 | 1,811 | 1,837 | 1,862 | 1,855 | 1,972 | 2,074 | 1,888 | 1,865 | 1,675 | 1,777  |
| 2547 | 1,856 | 1,766 | 1,760 | 1,743 | 1,681 | 1,606 | 1,477 | 1,454 | 1,379 | 1,427 | 1,510 | 1,510 | 1,597  |

ราคาขายส่งปลายข้าวสารหอมมะลิในตลาดกรุงเทพมหานคร

หน่วย : บาท/100 กก.

| ปี   | มก. | กพ. | มีค.  | เมย.  | พค.   | มิย. | กค. | ตค. | กย. | ตถ. | พย. | ธค. | เฉลี่ย |
|------|-----|-----|-------|-------|-------|------|-----|-----|-----|-----|-----|-----|--------|
| 2538 | 535 | 497 | 511   | 515   | 545   | 643  | 686 | 659 | 661 | 689 | 685 | 631 | 605    |
| 2539 | 613 | 586 | 602   | 570   | 589   | 583  | 552 | 506 | 547 | 513 | 502 | 480 | 554    |
| 2540 | 518 | 564 | 591   | 591   | 608   | 610  | 645 | 661 | 694 | 677 | 668 | 809 | 636    |
| 2541 | 886 | 821 | 768   | 782   | 802   | 823  | 832 | 892 | 945 | 914 | 788 | 800 | 838    |
| 2542 | 826 | 822 | 825   | 824   | 827   | 824  | 839 | 812 | 825 | 812 | 712 | 616 | 797    |
| 2543 | 601 | 603 | 605   | 611   | 585   | 569  | 591 | 610 | 598 | 622 | 579 | 569 | 595    |
| 2544 | 572 | 582 | 624   | 651   | 692   | 757  | 781 | 810 | 802 | 805 | 712 | 685 | 706    |
| 2545 | 722 | 704 | 682   | 680   | 671   | 672  | 680 | 697 | 713 | 712 | 697 | 670 | 692    |
| 2546 | 636 | 650 | 628   | 605   | 614   | 639  | 642 | 673 | 705 | 704 | 678 | 728 | 659    |
| 2547 | 828 | 953 | 1,001 | 1,037 | 1,067 | 995  | 950 | 963 | 850 | 833 | 894 | 887 | 938    |

สำนักส่งเสริมการค้าสินค้าเกษตร



## ราคาขายส่งข้าวสารเจ้า 100 % ชั้น 2 ตลาดกรุงเทพมหานคร

le : PX006

หน่วย : บาท/100 กก.

| ปี   | มค.   | กพ.   | มีค.  | เมย.  | พค.   | มิย.  | กค.   | สค.   | กย.   | ตค.   | พย.   | ธค.   | เฉลี่ย |
|------|-------|-------|-------|-------|-------|-------|-------|-------|-------|-------|-------|-------|--------|
| 2538 | 656   | 665   | 676   | 661   | 682   | 760   | 818   | 796   | 863   | 924   | 803   | 813   | 760    |
| 2539 | 880   | 888   | 886   | 814   | 819   | 848   | 875   | 804   | 790   | 757   | 768   | 797   | 827    |
| 2540 | 880   | 863   | 807   | 753   | 795   | 792   | 905   | 864   | 926   | 956   | 933   | 1,122 | 883    |
| 2541 | 1,450 | 1,287 | 1,156 | 1,178 | 1,213 | 1,324 | 1,319 | 1,304 | 1,270 | 1,078 | 941   | 970   | 1,208  |
| 2542 | 1,058 | 987   | 902   | 828   | 854   | 898   | 900   | 886   | 876   | 819   | 851   | 846   | 892    |
| 2543 | 858   | 892   | 821   | 770   | 751   | 742   | 716   | 718   | 709   | 766   | 769   | 758   | 773    |
| 2544 | 755   | 748   | 729   | 716   | 720   | 740   | 743   | 724   | 729   | 719   | 741   | 752   | 735    |
| 2545 | 807   | 825   | 786   | 797   | 833   | 828   | 782   | 767   | 763   | 782   | 776   | 777   | 794    |
| 2546 | 824   | 832   | 806   | 807   | 814   | 826   | 806   | 779   | 766   | 741   | 734   | 759   | 791    |
| 2547 | 810   | 815   | 904   | 906   | 896   | 896   | 910   | 950   | 930   | 968   | 1,005 | 1,046 | 920    |

## ราคาขายส่งข้าวสารเจ้า 5% ตลาดกรุงเทพมหานคร

หน่วย : บาท/100 กก.

| ปี   | มค.   | กพ.   | มีค.  | เมย.  | พค.   | มิย.  | กค.   | สค.   | กย.   | ตค.   | พย. | ธค.   | เฉลี่ย |
|------|-------|-------|-------|-------|-------|-------|-------|-------|-------|-------|-----|-------|--------|
| 2538 | 635   | 642   | 653   | 630   | 658   | 738   | 789   | 764   | 838   | 898   | 776 | 790   | 734    |
| 2539 | 860   | 855   | 820   | 740   | 753   | 776   | 842   | 770   | 759   | 722   | 730 | 758   | 782    |
| 2540 | 838   | 822   | 769   | 710   | 735   | 748   | 852   | 828   | 883   | 923   | 907 | 1,090 | 842    |
| 2541 | 1,401 | 1,233 | 1,119 | 1,140 | 1,162 | 1,288 | 1,254 | 1,238 | 1,230 | 1,043 | 910 | 927   | 1,162  |
| 2542 | 1,022 | 949   | 868   | 799   | 822   | 866   | 873   | 859   | 831   | 780   | 816 | 819   | 859    |
| 2543 | 824   | 833   | 767   | 724   | 687   | 689   | 684   | 694   | 679   | 745   | 742 | 731   | 733    |
| 2544 | 730   | 724   | 700   | 671   | 675   | 694   | 707   | 696   | 710   | 702   | 714 | 726   | 704    |
| 2545 | 785   | 800   | 764   | 773   | 803   | 799   | 758   | 745   | 740   | 751   | 751 | 750   | 768    |
| 2546 | 794   | 797   | 782   | 783   | 785   | 795   | 774   | 747   | 739   | 721   | 714 | 732   | 764    |
| 2547 | 777   | 778   | 873   | 881   | 871   | 876   | 889   | 925   | 906   | 937   | 979 | 1,026 | 893    |

## ราคาขายส่งปลายข้าวขาว A-1เลิศ (ใหม่) ตลาดกรุงเทพมหานคร

หน่วย : บาท/100 กก.

| ปี   | มค. | กพ. | มีค. | เมย. | พค. | มิย. | กค. | สค. | กย. | ตค. | พย. | ธค. | เฉลี่ย |
|------|-----|-----|------|------|-----|------|-----|-----|-----|-----|-----|-----|--------|
| 2538 | 532 | 494 | 507  | 511  | 542 | 640  | 685 | 657 | 657 | 686 | 681 | 628 | 602    |
| 2539 | 608 | 581 | 598  | 555  | 564 | 541  | 524 | 477 | 494 | 478 | 474 | 477 | 531    |
| 2540 | 502 | 536 | 552  | 511  | 507 | 514  | 575 | 620 | 669 | 663 | 650 | 798 | 591    |
| 2541 | 873 | 798 | 717  | 699  | 698 | 770  | 818 | 888 | 934 | 906 | 782 | 792 | 806    |
| 2542 | 794 | 718 | 677  | 618  | 625 | 690  | 724 | 728 | 683 | 604 | 597 | 522 | 665    |
| 2543 | 531 | 531 | 520  | 504  | 495 | 486  | 519 | 533 | 540 | 533 | 510 | 515 | 518    |
| 2544 | 534 | 524 | 497  | 501  | 522 | 545  | 585 | 589 | 612 | 602 | 541 | 541 | 549    |
| 2545 | 581 | 588 | 596  | 595  | 591 | 586  | 580 | 579 | 595 | 642 | 631 | 609 | 598    |
| 2546 | 595 | 591 | 570  | 560  | 556 | 584  | 578 | 583 | 584 | 581 | 583 | 600 | 580    |
| 2547 | 630 | 665 | 767  | 788  | 807 | 817  | 802 | 821 | 787 | 765 | 805 | 810 | 772    |

สำนักส่งเสริมการค้าสินค้าเกษตร

## ราคาขายส่งข้าวสารเจ้า 25%เลิศ ในตลาดกรุงเทพมหานคร

px006-2

หน่วย : บาท/100 กก.

| ปี   | มก.   | กพ.   | มีค.  | เมย.  | พค.   | มิย.  | กค.   | สค.   | กย.   | ตค.   | พย. | ธค.   | เฉลี่ย |
|------|-------|-------|-------|-------|-------|-------|-------|-------|-------|-------|-----|-------|--------|
| 2538 | 605   | 602   | 619   | 602   | 632   | 710   | 754   | 722   | 783   | 828   | 743 | 752   | 696    |
| 2539 | 797   | 795   | 771   | 689   | 688   | 707   | 743   | 695   | 694   | 650   | 656 | 670   | 713    |
| 2540 | 746   | 731   | 698   | 581   | 683   | 684   | 775   | 760   | 815   | 837   | 827 | 1,008 | 762    |
| 2541 | 1,265 | 1,112 | 1,003 | 1,006 | 1,037 | 1,158 | 1,162 | 1,160 | 1,144 | 1,003 | 870 | 883   | 1,067  |
| 2542 | 941   | 868   | 814   | 748   | 758   | 816   | 825   | 820   | 789   | 741   | 767 | 753   | 803    |
| 2543 | 759   | 765   | 714   | 675   | 645   | 643   | 640   | 651   | 647   | 700   | 691 | 681   | 684    |
| 2544 | 683   | 675   | 648   | 626   | 634   | 655   | 675   | 670   | 684   | 676   | 670 | 680   | 665    |
| 2545 | 733   | 748   | 721   | 728   | 749   | 746   | 713   | 704   | 702   | 725   | 723 | 717   | 726    |
| 2546 | 746   | 762   | 730   | 729   | 732   | 743   | 735   | 707   | 705   | 689   | 681 | 694   | 721    |
| 2547 | 734   | 746   | 844   | 853   | 849   | 854   | 866   | 900   | 875   | 874   | 904 | 965   | 855    |

## ราคาขายส่งข้าวหนึ่ง 100 % ตลาดกรุงเทพมหานคร

หน่วย : บาท/100 กก.

| ปี   | มก.   | กพ.   | มีค.  | เมย.  | พค.   | มิย.  | กค.   | สค.   | กย.   | ตค.   | พย.   | ธค.   | เฉลี่ย |
|------|-------|-------|-------|-------|-------|-------|-------|-------|-------|-------|-------|-------|--------|
| 2538 | 622   | 615   | 626   | 612   | 633   | 713   | 808   | 811   | 849   | 875   | 797   | 801   | 730    |
| 2539 | 854   | 844   | 812   | 732   | 773   | 830   | 848   | 783   | 792   | 798   | 801   | 796   | 805    |
| 2540 | 809   | 787   | 778   | 740   | 797   | 795   | 921   | 978   | 1,055 | 1,014 | 985   | 1,149 | 901    |
| 2541 | 1,420 | 1,305 | 1,103 | 1,096 | 1,124 | 1,268 | 1,273 | 1,284 | 1,265 | 1,092 | 764   | 997   | 1,166  |
| 2542 | 1,075 | 976   | 909   | 858   | 882   | 892   | 883   | 915   | 988   | 983   | 1,002 | 914   | 940    |
| 2543 | 886   | 907   | 863   | 830   | 810   | 811   | 814   | 799   | 752   | 812   | 762   | 763   | 817    |
| 2544 | 777   | 730   | 702   | 712   | 735   | 782   | 872   | 857   | 906   | 886   | 803   | 755   | 793    |
| 2545 | 793   | 799   | 769   | 761   | 771   | 766   | 751   | 760   | 766   | 790   | 797   | 757   | 773    |
| 2546 | 777   | 780   | 762   | 766   | 762   | 784   | 786   | 766   | 760   | 750   | 734   | 726   | 763    |
| 2547 | 753   | 787   | 882   | 916   | 933   | 926   | 924   | 995   | 975   | 985   | 1,001 | 1,037 | 926    |

สำนักส่งเสริมการค้าสินค้าเกษตร

## ราคาขายส่งข้าวเหนียว 10% เมล็ดยาว ตลาดกรุงเทพมหานคร

PX007-2

หน่วย : บาท/100 กก.

| ปี   | มค.   | กพ.   | มีค.  | เมย.  | พค.   | มิย.  | กค.   | ตค.   | กย.   | ตล.   | พย.   | ธค.   | เฉลี่ย |
|------|-------|-------|-------|-------|-------|-------|-------|-------|-------|-------|-------|-------|--------|
| 2538 | 744   | 740   | 735   | 764   | 792   | 829   | 929   | 900   | 934   | 869   | 709   | 745   | 808    |
| 2539 | 788   | 820   | 823   | 858   | 877   | 854   | 858   | 859   | 900   | 958   | 956   | 1,045 | 883    |
| 2540 | 1,098 | 1,103 | 1,124 | 1,117 | 1,169 | 1,201 | 1,394 | 1,450 | 1,546 | 1,531 | 1,425 | 1,510 | 1,306  |
| 2541 | 1,839 | 1,784 | 1,666 | 1,682 | 1,653 | 1,605 | 1,582 | 1,545 | 1,526 | 1,440 | 1,274 | 1,225 | 1,568  |
| 2542 | 1,231 | 1,108 | 974   | 888   | 901   | 839   | 823   | 881   | 966   | 845   | 894   | 935   | 940    |
| 2543 | 930   | 867   | 848   | 919   | 966   | 968   | 1,026 | 1,020 | 1,022 | 1,025 | 1,025 | 1,035 | 971    |
| 2544 | 1,071 | 1,030 | 996   | 986   | 985   | 1,020 | 1,024 | 996   | 985   | 868   | 895   | 891   | 979    |
| 2545 | 946   | 929   | 945   | 968   | 1,040 | 1,047 | 1,079 | 1,095 | 1,138 | 1,141 | 1,156 | 1,145 | 1,052  |
| 2546 | 1,141 | 1,163 | 1,165 | 1,165 | 1,165 | 1,166 | 1,156 | 1,371 | 1,391 | 1,405 | 1,239 | 1,260 | 1,232  |
| 2547 | 1,305 | 1,279 | 1,265 | 1,265 | 1,244 | 1,235 | 1,235 | 1,224 | 1,127 | 1,098 | 1,135 | 1,120 | 1,211  |

## ราคาขายส่งปลายข้าวเหนียว A-1 ตลาดกรุงเทพมหานคร

หน่วย : บาท/100 กก.

| ปี   | มค.   | กพ. | มีค. | เมย. | พค. | มิย. | กค. | ตค. | กย.   | ตล.   | พย.   | ธค.   | เฉลี่ย |
|------|-------|-----|------|------|-----|------|-----|-----|-------|-------|-------|-------|--------|
| 2538 | 526   | 526 | 505  | 511  | 540 | 612  | 671 | 658 | 706   | 708   | 620   | 641   | 602    |
| 2539 | 739   | 718 | 707  | 725  | 728 | 704  | 709 | 746 | 785   | 706   | 712   | 763   | 729    |
| 2540 | 842   | 846 | 858  | 852  | 855 | 859  | 924 | 958 | 1,018 | 1,018 | 1,052 | 1,007 | 924    |
| 2541 | 1,148 | 987 | 882  | 912  | 909 | 895  | 873 | 875 | 881   | 868   | 793   | 777   | 900    |
| 2542 | 800   | 771 | 746  | 754  | 759 | 754  | 745 | 758 | 824   | 674   | 634   | 595   | 735    |
| 2543 | 567   | 563 | 520  | 530  | 549 | 556  | 565 | 558 | 547   | 556   | 564   | 609   | 557    |
| 2544 | 731   | 870 | 869  | 891  | 926 | 966  | 952 | 843 | 817   | 790   | 680   | 709   | 837    |
| 2545 | 756   | 774 | 810  | 807  | 814 | 795  | 812 | 822 | 831   | 844   | 808   | 853   | 811    |
| 2546 | 857   | 858 | 845  | 845  | 845 | 817  | 821 | 863 | 904   | 846   | 848   | 865   | 851    |
| 2547 | 882   | 867 | 865  | 885  | 885 | 885  | 885 | 886 | 905   | 858   | 833   | 835   | 873    |

สำนักส่งเสริมการค้าสินค้าเกษตร

## สรุปปริมาณการส่งออกข้าวออกไปต่างประเทศรายเดือน

หน่วย: ปริมาณ/เมตริกตัน  
มูลค่า/ล้านบาท

| เดือน              | 2532             | 2533             | 2534             | 2535             | 2536             | 2537             | 2538             | 2539             | 2540             | 2541             | 2542             | 2543             | 2544             | 2545             | 2546             | 2547              |
|--------------------|------------------|------------------|------------------|------------------|------------------|------------------|------------------|------------------|------------------|------------------|------------------|------------------|------------------|------------------|------------------|-------------------|
| มค.                | 499,514          | 332,463          | 368,433          | 493,725          | 355,158          | 477,430          | 683,322          | 562,889          | 377,949          | 684,258          | 561,509          | 453,860          | 542,617          | 683,545          | 580,091          | 550,232           |
| กพ.                | 526,274          | 321,937          | 302,089          | 361,739          | 247,666          | 416,838          | 638,035          | 430,992          | 287,899          | 564,678          | 435,160          | 531,032          | 468,532          | 531,389          | 544,549          | 704,296           |
| มีค.               | 644,052          | 346,214          | 346,492          | 473,847          | 364,318          | 393,646          | 580,866          | 492,731          | 374,825          | 591,276          | 466,123          | 495,392          | 376,301          | 571,122          | 482,455          | 821,005           |
| <b>ไตรมาสแรก</b>   | <b>1,669,840</b> | <b>1,000,614</b> | <b>1,017,014</b> | <b>1,329,311</b> | <b>967,142</b>   | <b>1,287,914</b> | <b>1,902,223</b> | <b>1,486,612</b> | <b>1,040,673</b> | <b>1,840,212</b> | <b>1,462,792</b> | <b>1,480,284</b> | <b>1,387,450</b> | <b>1,786,056</b> | <b>1,607,095</b> | <b>2,075,533</b>  |
| เมย.               | 588,205          | 245,987          | 291,879          | 501,622          | 349,076          | 309,502          | 374,147          | 417,077          | 418,520          | 547,554          | 379,246          | 403,915          | 547,252          | 483,273          | 556,881          | 800,361           |
| พค.                | 620,560          | 266,638          | 404,550          | 372,490          | 426,268          | 286,035          | 526,393          | 518,318          | 396,191          | 427,058          | 473,077          | 557,074          | 634,543          | 646,631          | 586,875          | 831,376           |
| มิย.               | 639,924          | 293,800          | 363,179          | 505,072          | 409,752          | 270,873          | 533,577          | 425,083          | 473,177          | 495,114          | 537,306          | 396,904          | 611,925          | 498,500          | 532,499          | 946,430           |
| <b>ไตรมาสที่ 2</b> | <b>1,848,689</b> | <b>806,425</b>   | <b>1,059,608</b> | <b>1,379,184</b> | <b>1,185,096</b> | <b>866,410</b>   | <b>1,434,117</b> | <b>1,360,478</b> | <b>1,287,888</b> | <b>1,469,726</b> | <b>1,389,629</b> | <b>1,357,893</b> | <b>1,793,720</b> | <b>1,628,404</b> | <b>1,676,255</b> | <b>2,578,167</b>  |
| กค.                | 580,433          | 333,286          | 347,926          | 456,637          | 532,645          | 271,935          | 405,274          | 415,273          | 425,167          | 529,767          | 615,205          | 544,933          | 523,064          | 533,432          | 684,057          | 1,003,889         |
| สค.                | 527,399          | 356,565          | 303,450          | 304,923          | 459,738          | 348,856          | 376,875          | 413,516          | 412,798          | 525,671          | 632,679          | 493,681          | 699,300          | 574,400          | 699,916          | 738,805           |
| กย.                | 371,120          | 371,062          | 355,763          | 308,614          | 297,151          | 390,331          | 435,860          | 312,445          | 462,548          | 416,133          | 623,196          | 521,024          | 722,541          | 565,366          | 633,782          | 879,905           |
| <b>ไตรมาสที่ 3</b> | <b>1,478,952</b> | <b>1,060,913</b> | <b>1,007,139</b> | <b>1,070,174</b> | <b>1,289,534</b> | <b>1,011,122</b> | <b>1,218,009</b> | <b>1,141,234</b> | <b>1,300,513</b> | <b>1,471,571</b> | <b>1,871,080</b> | <b>1,559,638</b> | <b>1,944,905</b> | <b>1,673,198</b> | <b>2,017,755</b> | <b>2,622,599</b>  |
| ตค.                | 317,343          | 394,761          | 290,735          | 310,211          | 429,540          | 422,637          | 337,186          | 352,704          | 465,190          | 461,287          | 564,073          | 697,394          | 813,038          | 908,034          | 716,841          | 1,089,457         |
| พย.                | 278,672          | 336,834          | 267,687          | 332,374          | 415,229          | 517,985          | 425,557          | 429,231          | 435,278          | 526,719          | 658,781          | 727,417          | 805,751          | 682,724          | 727,684          | 964,682           |
| ธค.                | 443,535          | 334,590          | 372,983          | 385,320          | 518,128          | 651,224          | 622,232          | 480,125          | 742,667          | 639,340          | 767,664          | 776,768          | 776,768          | 567,222          | 851,784          | 804,026           |
| <b>ไตรมาสที่ 4</b> | <b>1,039,550</b> | <b>1,066,185</b> | <b>931,405</b>   | <b>1,027,905</b> | <b>1,362,897</b> | <b>1,591,846</b> | <b>1,384,975</b> | <b>1,262,060</b> | <b>1,643,135</b> | <b>1,627,346</b> | <b>1,990,518</b> | <b>2,201,579</b> | <b>2,395,557</b> | <b>2,157,980</b> | <b>2,296,309</b> | <b>2,858,165</b>  |
| <b>ปริมาณรวม</b>   | <b>6,037,031</b> | <b>3,934,137</b> | <b>4,015,166</b> | <b>4,806,574</b> | <b>4,804,669</b> | <b>4,757,292</b> | <b>5,939,324</b> | <b>5,250,384</b> | <b>5,272,209</b> | <b>6,408,855</b> | <b>6,714,019</b> | <b>6,599,394</b> | <b>7,521,632</b> | <b>7,245,638</b> | <b>7,597,414</b> | <b>10,134,464</b> |
| <b>มูลค่ารวม</b>   | <b>45,462</b>    | <b>27,767</b>    | <b>30,516</b>    | <b>36,214</b>    | <b>32,946</b>    | <b>38,201</b>    | <b>46,792</b>    | <b>48,783</b>    | <b>60,619</b>    | <b>85,394</b>    | <b>72,324</b>    | <b>68,102</b>    | <b>69,261</b>    | <b>67,193</b>    | <b>76,368</b>    | <b>110,359</b>    |

ที่มา : สภาหอการค้าแห่งประเทศไทย (ตั้งแต่ปี 2541 - ปัจจุบันเป็นข้อมูลจากกรมการค้าต่างประเทศ)

กรมการค้าภายใน

| 1. ผลผลิตและความต้องการใช้<br>(ล้านตันหัวมันสด) | 2544/45 | 2545/46 | 2546/47 | 2547/48        |
|-------------------------------------------------|---------|---------|---------|----------------|
| ผลผลิตของไทย                                    | 16.868  | 19.717  | 21.440  | 20.973         |
| พื้นที่เพาะปลูก (ล้านไร่)                       | 6.176   | 6.386   | 6.608   | 6.526          |
| ความต้องการใช้ภายในประเทศ                       | 4.313   | 4.412   | 5.040   | 5.855          |
| การส่งออก                                       | 12.360  | 15.340  | 15.960  | 15.138         |
| 2. ต้นทุนการผลิตหัวมันสด (บาท/กก.)              | 0.81    | 0.74    | 0.74    | 0.73           |
| 3. ราคา (บาท/กก.)                               |         |         |         | (ธันวาคม 2547) |
| หัวมันสดคละ เกษตรกรขายได้                       | 1.05    | 0.93    | 1.06    | 1.20           |
| หัวมันสดเชื้อแป้ง 25% จ.นครราชสีมา              | 1.22    | 1.09    | 1.01    | 1.29           |
| มันอัดเม็ด FOB กรุงเทพฯ (US\$/ตัน)              | 65.00   | 67.08   | 71.06   | 82.50          |
| แป้งมัน FOB กรุงเทพฯ (US\$/ตัน)                 | 184.90  | 172.60  | 181.66  | 202.50         |

#### 4. นโยบายและมาตรการ ปี 2547/48

##### โครงการแทรกแซงตลาดมันสำปะหลัง ปี 2547/48

3.1 คณะกรรมการ คชก. มีมติในคราวประชุมเมื่อวันที่ 13 และ 29 ตุลาคม 2547 และ คณะอนุกรรมการพิจารณาราคาและมาตรการทางการตลาด ได้มีมติเมื่อวันที่ 8 ธันวาคม 2547 และ 16 ธันวาคม 2547 เห็นชอบให้มีการรับจํานําหัวมันสำปะหลังสด ปี 2547/48 ดังนี้

1. ปริมาณรับจํานําหัวมันสด 10 ล้านตัน
2. ปริมาณในการรับจํานําจากเกษตรกรไม่เกินรายละ 500 ตัน หรือเป็นวงเงินไม่เกินรายละ 750,000 บาท
3. ราคารับจํานําหัวมันสดเชื้อแป้ง 25% ณ จุดรับจํานํา กก.ละ 1.50 บาท ทั้งนี้ ราคารับจํานํา ดังกล่าวให้เพิ่ม/ลด ตามเปอร์เซ็นต์เชื้อแป้งเปอร์เซ็นต์ละ 0.02 บาท
4. ระยะเวลารับจํานําเดือนมกราคม – เมษายน 2548

##### 3.2 ความคืบหน้าการดำเนินการ

1. อคส. ได้ออกประกาศลงวันที่ 24 ธันวาคม 2547 รับสมัครลานมันและโรงแป้งเข้าร่วมโครงการฯ โดยลานมันให้สมัครผ่านจังหวัด ส่วนโรงแป้งให้สมัคร ณ อคส.

2. ณ วันที่ 30 ธันวาคม 2547 มีโรงแป้งเข้าร่วมโครงการฯ จำนวน 5 ราย ได้แก่ บจ.ที.ซี.เอส. แป้งมันอุตสาหกรรม จ.กำแพงเพชร บจ.แป้งมันเอี่ยมเฮงอุตสาหกรรม จ.นครราชสีมา บจ.โชคชัยสตีล จ.อุทัยธานี บจ.อุครเพิ่มพล จ.อุครธานี และบจ.โรงแป้งมันตระกูล จ.มหาสารคาม

สำหรับลานมันมีผู้สมัครเปิดจุดรับจํานํา ตามมติ คชก. เมื่อวันที่ 13 ธค. 47 จำนวน 244 ราย รวม 25 จังหวัด

## 5. สถานการณ์ปัจจุบันและแนวโน้ม

### 5.1 ภาวะการซื้อขายภายในประเทศ

สศก. ได้พยากรณ์เมื่อเดือนธันวาคม 2547 ว่าพื้นที่และผลผลิตมันสำปะหลัง ปี 2547/48 ลดลงกว่าปีก่อน เนื่องจากเกิดภาวะแห้งแล้ง โดยพื้นที่เก็บเกี่ยวมีประมาณ 6.526 ล้านไร่ ลดลงประมาณ 81,501 ไร่ หรือลดลงร้อยละ 1.23 และผลผลิตจะเหลือ 20.973 ล้านตัน ลดลง 466,576 ตัน หรือลดลงร้อยละ 2.18

ส่วนระดับราคาหัวมันสดได้ปรับตัวสูงขึ้นมาโดยตลอดตั้งแต่ต้นเดือนธันวาคม 2547 เนื่องจากมาตรการแทรกแซงตลาดมันสำปะหลัง ปี 2547/48 ส่งผลให้ผู้ประกอบการทั้งในอุตสาหกรรมอาหารสัตว์ โรงผลิตเอทานอล โรงแป้งและลานมัน ต่างแข่งขันกันซื้อหัวมันสด เพื่อให้ได้ผลผลิตป้อนโรงงานและให้เพียงพอกับคำสั่งซื้อของลูกค้า ซึ่งหัวมันสดเชื้อแป้ง 25% ณ โรงแป้ง จังหวัดนครราชสีมา เฉลี่ยอยู่ที่ 1.29 บาท/กก. สูงขึ้นจากเดือนก่อน 0.09 บาท/กก.

### 5.2 ภาวะการซื้อขายในต่างประเทศ

ตลาดต่างประเทศโดยรวมค่อนข้างเงียบ เพราะผู้ผลิต/ผู้ส่งออกได้เสนอราคาสูงขึ้นตามต้นทุนราคาหัวมันสดภายในประเทศที่อยู่ในเกณฑ์สูง ทำให้ผู้ซื้อต่างประเทศชะลอการสั่งซื้อเพื่อรอดูสถานการณ์ด้านราคา ประกอบกับช่วงปลายเดือนมีการหยุดในเทศกาลคริสต์มาสและปีใหม่

สำนักส่งเสริมการค้าสินค้าเกษตร

มกราคม 2548

F:มันสำปะหลัง D:4 ก.ย.46 (สัม)

ราคามันสำปะหลังและผลิตภัณฑ์

|                                          | ตค.  | พย.  | ธค.   | มค.   | กพ.   | มีค.  | เมย.  | พค.   | มิย.  | กค.   | สค.   | กย.  | เฉลี่ย | เฉลี่ยสศก.  |
|------------------------------------------|------|------|-------|-------|-------|-------|-------|-------|-------|-------|-------|------|--------|-------------|
| <b>ราคาหัวมันสดคละที่เกษตรกรขายได้</b>   |      |      |       |       |       |       |       |       |       |       |       |      |        |             |
| 2538/39                                  | 1.05 | 1.06 | 1.23  | 1.05  | 1.00  | 1.00  | 0.91  | 0.86  | 0.81  | 0.74  | 0.70  | 0.69 | 0.93   | <b>1.00</b> |
| 2539/40                                  | 0.76 | 0.73 | 0.75  | 0.68  | 0.67  | 0.67  | 0.65  | 0.55  | 0.53  | 0.53  | 0.59  | 0.67 | 0.65   | <b>0.68</b> |
| 2540/41                                  | 0.71 | 0.87 | 0.98  | 1.08  | 1.29  | 1.55  | 1.65  | 1.67  | 1.68  | 1.83  | 1.47  | 1.27 | 1.34   | <b>1.26</b> |
| 2541/42                                  | 1.01 | 1.12 | 0.94  | 0.84  | 0.88  | 0.95  | 0.86  | 0.80  | 0.75  | 0.74  | 0.68  | 0.62 | 0.85   | <b>0.91</b> |
| 2542/43                                  | 0.59 | 0.74 | 0.77  | 0.65  | 0.59  | 0.58  | 0.64  | 0.67  | 0.70  | 0.66  | 0.58  | 0.54 | 0.64   | <b>0.63</b> |
| 2543/44                                  | 0.56 | 0.64 | 0.67  | 0.67  | 0.66  | 0.68  | 0.69  | 0.83  | 0.99  | 1.06  | 1.03  | 0.93 | 0.78   | <b>0.69</b> |
| 2544/45                                  | 0.93 | 0.99 | 0.99  | 1.03  | 1.05  | 1.11  | 1.16  | 1.12  | 1.06  | 1.02  | 1.04  | 0.98 | 1.04   | <b>1.05</b> |
| 2545/46                                  | 0.91 | 0.94 | 0.97  | 0.93  | 0.94  | 0.93  | 0.93  | 0.92  | 0.91  | 0.88  | 0.82  | 0.81 | 0.91   | <b>0.93</b> |
| 2546/47                                  | 0.77 | 0.79 | 0.82  | 0.82  | 0.76  | 0.74  | 0.80  | 0.83  | 0.98  | 1.00  | 1.06  | 1.09 | 0.87   |             |
| 2547/48                                  | 1.04 | 1.10 | 1.20  |       |       |       |       |       |       |       |       |      | 1.11   |             |
| <b>ราคาขายส่งตลาดกรุงเทพฯ มันเส้น</b>    |      |      |       |       |       |       |       |       |       |       |       |      |        |             |
| 2538/39                                  | 3.13 | 3.24 | 3.35  | 2.96  | 2.83  | 2.71  | 2.71  | 2.84  | 2.87  | 2.67  | 2.60  | 2.53 | 2.87   |             |
| 2539/40                                  | 2.31 | 2.25 | 2.24  | 2.15  | 2.08  | 1.89  | 1.83  | 1.83  | 1.83  | 1.81  | 1.79  | 1.87 | 1.99   |             |
| 2540/41                                  | 2.36 | 2.40 | 2.57  | 3.01  | 3.39  | 3.38  | 3.11  | 3.08  | 2.99  | 3.04  | 3.10  | 3.10 | 2.96   |             |
| 2541/42                                  | 3.10 | 3.06 | 2.66  | 2.49  | 2.53  | 2.58  | 2.58  | 2.67  | 2.68  | 2.36  | 2.21  | 2.18 | 2.59   |             |
| 2542/43                                  | 2.19 | 2.27 | 2.28  | 1.95  | 1.88  | 1.89  | 1.89  | 1.87  | 1.86  | 1.76  | 1.65  | 1.60 | 1.92   |             |
| 2543/44                                  | 1.74 | 1.78 | 1.92  | 2.01  | 1.92  | 1.98  | 1.98  | 2.01  | 2.24  | 2.38  | 2.38  | 2.40 | 2.06   |             |
| 2544/45                                  | 2.55 | 2.59 | 2.63  | 2.65  | 2.74  | 2.81  | 2.77  | 2.90  | 2.95  | 2.95  |       |      | 2.75   |             |
| 2545/46                                  | 2.70 | 2.64 | 2.69  | 2.69  | 2.60  | 2.64  | 2.65  | 2.65  | 2.65  | 2.67  | 2.67  | 2.69 | 2.66   |             |
| 2546/47                                  | 2.69 | 2.59 | 2.63  | 2.54  | 2.32  | 2.28  | 2.41  | 2.72  | 3.02  | 3.19  | 3.20  | 3.20 | 2.73   |             |
| 2547/48                                  | 3.08 | 2.95 | 3.43  |       |       |       |       |       |       |       |       |      | 3.15   |             |
| <b>ราคาขายส่งตลาดกรุงเทพฯ มันอัดเม็ด</b> |      |      |       |       |       |       |       |       |       |       |       |      |        |             |
| 2538/39                                  | 3.18 | 3.32 | 3.46  | 3.19  | 2.93  | 2.93  | 2.93  | 3.01  | 3.05  | 2.95  | 2.95  | 2.95 | 3.07   |             |
| 2539/40                                  | 2.47 | 2.47 | 2.50  | 2.30  | 2.24  | 2.08  | 2.03  | 2.03  | 2.03  | 2.01  | 1.99  | 2.13 | 2.19   |             |
| 2540/41                                  | 2.49 | 2.55 | 2.73  | 3.18  | 3.69  | 3.63  | 3.3   | 3.25  | 3.11  | 3.15  | 3.30  | 3.30 | 3.14   |             |
| 2541/42                                  | 3.30 | 3.29 | 2.84  | 2.66  | 2.71  | 2.75  | 2.76  | 2.80  | 2.80  | 2.60  | 2.48  | 2.45 | 2.79   |             |
| 2542/43                                  | 2.48 | 2.53 | 2.48  | 2.15  | 2.08  | 2.09  | 2.09  | 2.08  | 2.08  | 1.99  | 1.85  | 1.76 | 2.14   |             |
| 2543/44                                  | 1.83 |      |       | 2.13  | 2.09  | 2.03  | 2.07  | 2.13  | 2.33  | 2.33  | 2.33  | 2.33 | 2.16   |             |
| 2544/45                                  | 2.33 | 2.33 |       |       |       |       |       |       |       |       |       |      | 2.33   |             |
| 2545/46                                  |      |      |       |       |       |       |       |       |       |       |       |      |        |             |
| 2546/47                                  |      |      | 2.75  | 2.73  | 2.47  | 2.58  | 2.59  | 2.70  | 2.90  | 2.95  |       |      | 2.71   |             |
| 2547/48                                  |      |      |       |       |       |       |       |       |       |       |       |      |        |             |
| <b>ราคาขายส่งตลาดกรุงเทพฯ แป้งมัน</b>    |      |      |       |       |       |       |       |       |       |       |       |      |        |             |
| 2539/40                                  | 5.70 | 5.70 | 5.95  | 6.47  | 6.47  | 6.34  | 5.46  | 5.45  | 5.45  | 5.45  | 5.77  | 6.75 | 5.91   |             |
| 2540/41                                  | 7.23 | 7.23 | 8.14  | 9.39  | 11.53 | 12.53 | 12.17 | 12.17 | 12.78 | 12.73 | 11.21 | 9.50 | 10.55  |             |
| 2541/42                                  | 8.25 | 8.25 | 7.63  | 6.92  | 6.72  | 6.34  | 6.34  | 6.34  | 5.80  | 5.44  | 5.38  | 5.27 | 6.56   |             |
| 2542/43                                  | 5.27 | 5.31 | 5.43  | 5.38  | 5.15  | 5.12  | 5.33  | 5.33  | 5.24  | 5.17  | 5.17  | 5.14 | 5.25   |             |
| 2543/44                                  | 4.89 | 5.14 | 5.72  | 5.83  | 6.17  | 6.17  | 6.30  | 6.84  | 7.21  | 8.41  | 8.28  | 7.75 | 6.56   |             |
| 2544/45                                  | 7.75 | 7.91 | 7.92  | 7.92  | 7.92  | 8.06  | 8.33  | 8.02  | 8.17  | 7.75  | 7.34  | 7.17 | 7.86   |             |
| 2545/46                                  | 7.17 | 7.17 | 7.17  | 7.38  | 7.50  | 7.78  | 7.50  | 7.48  | 7.17  | 6.55  | 6.48  | 6.48 | 7.15   |             |
| 2546/47                                  | 6.48 | 6.30 | 6.66  | 6.75  | 6.75  | 6.67  | 7.14  | 7.70  | 8.11  | 8.17  | 8.17  | 7.89 | 7.23   |             |
| 2547/48                                  | 7.84 | 7.84 | 8.17  |       |       |       |       |       |       |       |       |      | 7.95   |             |
| <b>ราคาส่งออก เอฟ.โอ.บี.มันอัดเม็ด</b>   |      |      |       |       |       |       |       |       |       |       |       |      |        |             |
| 2538/39                                  | 3.60 | 3.80 | 3.72  | 3.53  | 3.14  | 3.25  | 3.28  | 3.37  | 3.30  | 3.23  | 3.03  | 3.04 | 3.36   |             |
| 2539/40                                  | 2.73 | 2.70 | 2.58  | 2.48  | 2.36  | 2.21  | 2.11  | 2.15  | 2.11  | 2.11  | 2.23  | 2.67 | 2.37   |             |
| 2540/41                                  | 2.76 | 2.88 | 3.37  | 3.95  | 3.57  | 3.19  | 3.17  | 3.10  | 3.29  | 3.35  | 3.38  | 3.37 | 3.28   |             |
| 2541/42                                  | 3.20 | 3.14 | 3.02  | 2.85  | 2.96  | 2.72  | 2.98  | 3.09  | 3.12  | 2.72  | 2.79  | 2.83 | 2.95   |             |
| 2542/43                                  | 2.87 | 2.72 | 2.68  | 2.32  | 2.35  | 2.23  | 2.26  | 2.22  | 2.22  | 2.18  | 2.06  | 2.00 | 2.34   |             |
| 2543/44                                  | 2.02 | 2.07 | 2.22  | 2.40  | 2.26  | 2.22  | 2.38  | 2.50  | 2.65  | 2.68  | 2.82  | 2.82 | 2.42   |             |
| 2544/45                                  | 2.82 | 2.82 | 2.81  | 2.78  | 2.64  | 2.62  | 2.68  | 2.84  | 2.85  | 2.86  | 2.91  | 2.96 | 2.80   |             |
| 2545/46                                  | 2.98 | 2.82 | 2.69  | 2.77  | 2.75  | 2.72  | 2.79  | 2.75  | 2.84  | 2.81  | 2.99  | 3.10 | 2.83   |             |
| 2546/47                                  | 3.24 | 3.31 | 3.30  | 3.09  | 2.88  | 2.84  | 2.88  | 3.01  | 3.09  | 3.38  | 3.33  | 3.78 | 3.18   |             |
| 2547/48                                  | 3.56 | 3.13 | 3.21  |       |       |       |       |       |       |       |       |      | 9.90   |             |
| <b>ราคาส่งออก เอฟ.โอ.บี.แป้งมัน</b>      |      |      |       |       |       |       |       |       |       |       |       |      |        |             |
| 2538/39                                  | 8.24 | 8.26 | 8.26  | 8.18  | 8.04  | 7.78  | 7.81  | 7.79  | 7.83  | 7.57  | 7.05  | 6.82 | 7.80   |             |
| 2539/40                                  | 6.47 | 6.47 | 6.84  | 6.47  | 6.46  | 6.46  | 6.49  | 8.05  | 6.29  | 6.82  | 7.73  | 8.64 | 6.93   |             |
| 2540/41                                  | 9.50 | 9.94 | 11.45 | 12.82 | 13.76 | 13.30 | 12.93 | 12.79 | 13.56 | 12.87 | 10.93 | 8.75 | 11.88  |             |
| 2541/42                                  | 8.14 | 7.97 | 7.38  | 7.27  | 7.30  | 7.47  | 7.83  | 7.27  | 7.35  | 6.09  | 6.09  | 6.39 | 7.21   |             |
| 2542/43                                  | 6.29 | 6.18 | 6.28  | 6.13  | 5.91  | 5.94  | 6.16  | 6.39  | 6.32  | 6.41  | 6.41  | 6.18 | 6.22   |             |
| 2543/44                                  | 6.44 | 6.53 | 6.65  | 6.66  | 6.58  | 7.32  | 7.74  | 8.06  | 8.34  | 8.51  | 8.15  | 7.75 | 7.39   |             |
| 2544/45                                  | 7.75 | 7.80 | 7.62  | 7.83  | 7.96  | 8.76  | 8.76  | 8.53  | 8.03  | 7.73  | 7.45  | 7.46 | 7.97   |             |
| 2545/46                                  | 7.47 | 7.55 | 7.55  | 7.67  | 7.79  | 7.77  | 7.66  | 7.29  | 7.06  | 6.87  | 6.87  | 6.64 | 7.35   |             |
| 2546/47                                  | 6.52 | 6.65 | 7.11  | 6.91  | 6.61  | 6.89  | 7.16  | 7.68  | 7.82  | 7.84  | 7.95  | 7.95 | 7.26   |             |
| 2547/48                                  | 7.93 | 7.83 | 7.88  |       |       |       |       |       |       |       |       |      | 7.88   |             |

ราคาหัวมันสดเชื้อแป้ง 25% ณ โรงงานแป้งมันสำปะหลัง ปี 2542/43 - 2547/48

D. ราคาหัว 45-46 ราคาหัวมันสำปะหลัง F. ราคาหัว 25% ปีผลิต

| เดือน      | ปี 2542/43 |           |        |        | ปี 2543/44 |           |        |        | ปี 2544/45 |           |        |        | ปี 2545/46 |           |        |        | ปี 2546/47 |           |        |        | ปี 2547/48 |           |        |        |
|------------|------------|-----------|--------|--------|------------|-----------|--------|--------|------------|-----------|--------|--------|------------|-----------|--------|--------|------------|-----------|--------|--------|------------|-----------|--------|--------|
|            | นครราชสีมา | กาฬสินธุ์ | ชลบุรี | เฉลี่ย | นครราชสีมา | กาฬสินธุ์ | ชลบุรี | เฉลี่ย | นครราชสีมา | กาฬสินธุ์ | ชลบุรี | เฉลี่ย | นครราชสีมา | กาฬสินธุ์ | ชลบุรี | เฉลี่ย | นครราชสีมา | กาฬสินธุ์ | ชลบุรี | เฉลี่ย | นครราชสีมา | กาฬสินธุ์ | ชลบุรี | เฉลี่ย |
| ตุลาคม     | 0.78       | 0.62      | 0.69   | 0.70   | 0.72       | 0.61      | 0.65   | 0.66   | 1.16       | 1.08      | 1.10   | 1.11   | 1.06       | 0.94      | 1.00   | 1.00   | 0.91       | 0.80      | 0.87   | 0.86   | 1.12       | 1.13      | 1.18   | 1.14   |
| พฤศจิกายน  | 0.85       | 0.74      | 0.71   | 0.77   | 0.74       | 0.65      | 0.66   | 0.68   | 1.18       | 1.08      | 1.15   | 1.14   | 1.06       | 1.02      | 1.02   | 1.03   | 0.95       | 0.86      | 0.87   | 0.89   | 1.20       | 1.16      | 1.20   | 1.19   |
| ธันวาคม    | 0.90       | 0.88      | 0.76   | 0.85   | 0.83       |           | 0.72   | 0.78   | 1.18       | 1.13      | 1.16   | 1.16   | 1.16       | 1.07      | 1.09   | 1.11   | 1.02       | 0.99      | 0.95   | 0.99   | 1.29       | 1.17      | 1.30   | 1.25   |
| มกราคม     | 0.82       | 0.89      | 0.71   | 0.81   | 0.83       | 0.70      | 0.76   | 0.76   | 1.16       | 1.15      | 1.13   | 1.15   | 1.02       | 1.07      | 1.07   | 1.05   | 0.99       | 0.96      | 0.92   | 0.96   |            |           |        |        |
| กุมภาพันธ์ | 0.79       | 0.83      | 0.66   | 0.76   | 0.82       | 0.74      | 0.80   | 0.79   | 1.17       | 1.19      | 1.14   | 1.17   | 1.05       | 1.07      | 1.05   | 1.06   | 0.95       | 0.86      | 0.83   | 0.88   |            |           |        |        |
| มีนาคม     | 0.79       | 0.79      | 0.65   | 0.74   | 0.84       | 0.76      | 0.81   | 0.80   | 1.27       | 1.24      | 1.14   | 1.22   | 0.98       | 1.05      | 0.99   | 1.01   | 0.96       | 0.86      | 0.86   | 0.89   |            |           |        |        |
| เมษายน     | 0.83       | 0.80      | 0.70   | 0.78   | 0.88       | 0.80      | 0.85   | 0.84   | 1.33       | 1.25      | 1.23   | 1.27   | 1.02       | 1.05      | 0.99   | 1.02   | 1.04       | 0.90      | 0.99   | 0.98   |            |           |        |        |
| พฤษภาคม    | 0.83       | 0.75      | 0.71   | 0.76   | 1.03       | 0.92      | 0.94   | 0.96   | 1.31       | 1.25      | 1.22   | 1.26   | 1.00       | 1.00      | 0.96   | 0.99   | 1.13       | 0.94      | 1.05   | 1.04   |            |           |        |        |
| มิถุนายน   | 0.80       | 0.72      | 0.71   | 0.74   | 1.14       | 1.05      | 1.06   | 1.08   | 1.32       | 1.23      | 1.14   | 1.23   | 0.97       | 0.96      | 0.93   | 0.95   | 1.18       | 1.11      | 1.12   | 1.14   |            |           |        |        |
| กรกฎาคม    | 0.84       | 0.69      | 0.72   | 0.75   | 1.30       | 1.18      | 1.23   | 1.24   | 1.26       | 1.14      | 1.00   | 1.13   | 0.96       | 0.89      | 0.90   | 0.92   | 1.21       | 1.05      | 1.14   | 1.13   |            |           |        |        |
| สิงหาคม    | 0.79       | 0.65      | 0.72   | 0.72   | 1.30       | 1.02      | 1.16   | 1.16   | 1.16       | 1.04      | 1.00   | 1.07   | 0.96       | 0.86      | 0.90   | 0.91   | 1.21       | 1.05      | 1.20   | 1.15   |            |           |        |        |
| กันยายน    | 0.73       | 0.62      | 0.69   | 0.68   | 1.24       | 1.05      | 1.16   | 1.15   | 1.14       | 0.92      | 1.02   | 1.03   | 0.93       | 0.82      | 0.89   | 0.88   | 1.17       | 1.07      | 1.23   | 1.16   |            |           |        |        |
| เฉลี่ย     | 0.81       | 0.75      | 0.70   | 0.75   | 0.97       | 0.86      | 0.90   | 0.91   | 1.22       | 1.14      | 1.12   | 1.16   | 1.01       | 0.98      | 0.98   | 0.99   | 1.06       | 0.95      | 1.00   | 1.01   | 1.20       | 1.15      | 1.23   | 1.19   |

ที่มา : สำนักงานการค้าภายในจังหวัด ประมวลโดย สำนักส่งเสริมการค้าสินค้าเกษตร กรมการค้าภายใน



## ยางพารา

| 1. ผลผลิตและความต้องการใช้  | ปี 2543 | ปี 2544 | ปี 2545 | ปี 2546 | ปี 2547 |
|-----------------------------|---------|---------|---------|---------|---------|
| ผลผลิตโลก (ล้านตัน)         |         |         |         |         |         |
| การใช้ของโลก (ล้านตัน)      | 6.74    | 7.11    | 7.15    | 7.50    | 7.57    |
| ผลผลิตไทย (ล้านตัน)         | 7.35    | 7.07    | 7.33    | 7.40    | 7.45    |
| การใช้ภายในประเทศ (ล้านตัน) | 2.38    | 2.56    | 2.63    | 2.86    | 2.94    |
| ปริมาณส่งออก (ล้านตัน)      | 0.23    | 0.25    | 0.26    | 0.26    | -       |
| มูลค่าส่งออก (ล้านบาท)      | 2.37    | 2.32    | 2.54    | 2.81    | -       |
|                             | 60,742  | 58,702  | 74,606  | 115,822 | -       |

ที่มา : IRSG , สำนักงานเศรษฐกิจการเกษตร, กรมศุลกากร

|                                                    |       |       |       |       |       |
|----------------------------------------------------|-------|-------|-------|-------|-------|
| 2. ต้นทุน (บาท/กก.)                                | 19.11 | 20.46 | 20.01 | 26.10 | -     |
| 3. ราคา (บาท/กก.)                                  |       |       |       |       |       |
| -ยางแผ่นดิบชั้น 3 (เกษตรกรขายได้)                  | 21.47 | 20.94 | 26.97 | 37.63 | 44.62 |
| -ยางแผ่นรมควันชั้น 3 (เอฟ.โอ.บี.ท่าเรือกรุงเทพฯ)   | 27.98 | 25.70 | 31.57 | 43.26 | 51.51 |
| -ยางแผ่นรมควันชั้น 3 (ซื้อขายล่วงหน้าตลาดสิงคโปร์) | 26.57 | 25.75 | 36.22 | 43.61 | 51.00 |

### 4. สภาพปัญหาและการแก้ไขปัญหา

4.1 ในช่วงที่ผ่านมา ได้เกิดปัญหาราคายางพาราตกต่ำ กระทรวงเกษตรฯ โดยองค์การสวนยาง (อสย.) ได้แทรกแซงตลาดโดยตรงตั้งแต่ปี 2535 จนถึงปี 2544 โดยใช้เงินกู้จากธนาคารกรุงไทย และคณะรัฐมนตรีมีมติเมื่อวันที่ 4 มกราคม 2548 อนุมัติให้องค์การสวนยางขยายระยะเวลาการใช้งบการเงินกู้ของโครงการแทรกแซงตลาดยางพาราระยะที่ 4, 5 และ 6 รวม 5 วงเงิน เป็นเงิน 12,500 ล้านบาท ออกไปอีก 1 ปี เป็นสิ้นสุดวันที่ 31 ธันวาคม 2548 โดยกระทรวงการคลัง คำประกันและให้องค์การสวนยางนำวงเงินกู้ส่วนที่เหลือของวงเงิน 4,000 ล้านบาท (ระยะที่ 6) ใช้ชำระดอกเบี้ยที่เกิดขึ้นทุกวงเงิน หลังจากวันที่ 31 ธันวาคม 2547 ทั้งนี้องค์การสวนยางได้ดำเนินการโครงการแทรกแซงตลาดยางพารามีค่าใช้จ่ายรวมทั้งสิ้น 45,360.60 ล้านบาท รวมขาดทุนทั้งสิ้น 16,708.10 ล้านบาท และได้ชดเชยผลการขาดทุนและดอกเบี้ยที่เกิดขึ้นไปแล้วรวม 6 ครั้ง รวม 7,361.55 ล้านบาท ชำระเงินคืนเงินกู้ธนาคารกรุงไทย จำกัด(มหาชน) และปิดโครงการแทรกแซงตลาดยางพาราระยะที่ 1-2 และระยะที่ 3 แล้ว

4.2 การจัดตั้งบริษัทร่วมทุนยาง 3 ประเทศ (ไทย อินโดนีเซีย และมาเลเซีย) คาดว่าจะแก้ไขปัญหาราคายางตกต่ำได้อย่างยั่งยืน ทำให้ราคายางดีขึ้นและมีเสถียรภาพ มีอำนาจต่อรองในการกำหนดราคาและ จัดการด้านการตลาด และมีมติเมื่อวันที่ 28 เมษายน 2546 เห็นชอบให้กระทรวงเกษตรและสหกรณ์จัดสรรเงิน 100 ล้านเหรียญสหรัฐ หรือ 4,400 ล้านบาท ให้กระทรวงการคลังใช้ลงทุนในบริษัทร่วมทุนฯ เนื่องจากกระทรวงเกษตรฯ ไม่สามารถดำเนินการลงทุนได้เองตาม พ.ร.บ. วิธีการงบประมาณ พ.ศ.2502

**5. สถานการณ์ปัจจุบัน**

ราคายางเคลื่อนไหวอยู่ในระดับสูงสุดในรอบ 10 ปีที่ผ่านมา เกษตรกรจำหน่ายยางแผ่นดิบชั้น 3 กก.ละ 39.00 - 44.00 บาท ผลผลิตยางในช่วงเดือนนี้ออกสู่ตลาดเพิ่มขึ้น เนื่องจากสภาพอากาศเอื้ออำนวยและเป็นช่วงฤดูการผลิต

.....

สำนักส่งเสริมการค้าสินค้าเกษตร  
กรมการค้าภายใน  
มกราคม 2548

| ปี                                                                | มค.   | กพ.   | มีค.  | เมย.  | พค.   | มิย.  | กค.   | สค.   | กย.                              | ตค.   | พย.   | ธค.   | เฉลี่ย |
|-------------------------------------------------------------------|-------|-------|-------|-------|-------|-------|-------|-------|----------------------------------|-------|-------|-------|--------|
| <b>1. ราคายางแผ่นดิบชั้น 3 ที่เกษตรกรขายได้</b>                   |       |       |       |       |       |       |       |       |                                  |       |       |       |        |
|                                                                   |       |       |       |       |       |       |       |       | ที่มา : สำนักงานเศรษฐกิจการเกษตร |       |       |       |        |
| 2542                                                              | 18.50 | 18.07 | 17.45 | 16.19 | 17.09 | 17.77 | 15.43 | 15.28 | 17.86                            | 19.63 | 22.23 | 19.40 | 17.91  |
| 2543                                                              | 19.28 | 22.59 | 20.20 | 21.31 | 21.62 | 20.89 | 20.56 | 21.78 | 22.39                            | 23.03 | 22.09 | 21.90 | 21.47  |
| 2544                                                              | 21.75 | 21.74 | 20.72 | 22.01 | 23.82 | 24.34 | 22.60 | 21.30 | 19.46                            | 19.11 | 18.53 | 15.93 | 20.94  |
| 2545                                                              | 20.15 | 22.58 | 23.60 | 23.32 | 24.25 | 29.90 | 28.82 | 30.15 | 32.35                            | 30.00 | 29.97 | 30.16 | 27.10  |
| 2546                                                              | 32.43 | 34.82 | 38.60 | 36.52 | 35.23 | 36.92 | 35.59 | 36.94 | 38.37                            | 43.45 | 42.94 | 39.76 | 37.63  |
| 2547                                                              | 41.41 | 41.85 | 44.57 | 45.94 | 47.63 | 49.72 | 46.06 | 44.54 | 44.68                            | 44.53 | 43.44 | 39.94 | 44.53  |
| 2548                                                              | 39.41 |       |       |       |       |       |       |       |                                  |       |       |       | 39.41  |
| <b>2. ราคายางแผ่นดิบชั้น 3 ตลาดหาดใหญ่</b>                        |       |       |       |       |       |       |       |       |                                  |       |       |       |        |
|                                                                   |       |       |       |       |       |       |       |       | ที่มา : สถาบันวิจัยยาง           |       |       |       |        |
| 2542                                                              | 20.79 | 19.77 | 18.99 | 18.33 | 19.26 | 19.40 | 16.89 | 16.81 | 19.57                            | 21.68 | 24.48 | 21.22 | 19.77  |
| 2543                                                              | 21.20 | 24.12 | 22.54 | 23.47 | 23.69 | 22.97 | 22.36 | 23.77 | 24.16                            | 25.05 | 24.12 | 23.69 | 23.43  |
| 2544                                                              | 23.53 | 23.48 | 22.37 | 24.11 | 25.54 | 27.15 | 23.92 | 22.75 | 24.41                            | 21.04 | 21.24 | 22.10 | 23.47  |
| 2545                                                              | 21.79 | 23.96 | 25.63 | 25.95 | 26.90 | 34.52 | 30.83 | 32.35 | 34.08                            | 31.90 | 32.04 | 31.57 | 29.29  |
| 2546                                                              | 37.83 | 37.30 | 41.17 | 40.89 | 38.40 | 41.21 | 39.17 | 39.28 | 41.93                            | 48.32 | 45.44 | 43.02 | 41.16  |
| 2547                                                              | 42.93 | 44.06 | 47.25 | 49.09 | 50.53 | 52.10 | 47.40 | 46.28 | 46.35                            | 47.32 | 44.89 | 42.94 | 46.76  |
| 2548                                                              | 46.11 |       |       |       |       |       |       |       |                                  |       |       |       | 46.11  |
| <b>3. ราคาส่งออกยางแผ่นรมควันชั้น 3 (เอฟ.โอ.บี) ทำเรือกรุงเทพ</b> |       |       |       |       |       |       |       |       |                                  |       |       |       |        |
|                                                                   |       |       |       |       |       |       |       |       | ที่มา : สถาบันวิจัยยาง           |       |       |       |        |
| 2542                                                              | 24.30 | 24.30 | 23.29 | 22.37 | 22.13 | 22.51 | 20.96 | 20.87 | 22.72                            | 25.12 | 28.05 | 25.27 | 23.49  |
| 2543                                                              | 23.89 | 27.67 | 26.05 | 26.32 | 26.38 | 25.70 | 26.00 | 27.15 | 27.23                            | 28.61 | 27.99 | 26.91 | 26.66  |
| 2544                                                              | 26.15 | 25.91 | 25.39 | 26.07 | 26.90 | 27.69 | 27.39 | 26.15 | 24.42                            | 23.80 | 23.10 | 21.08 | 25.34  |
| 2545                                                              | 24.20 | 27.06 | 29.06 | 29.28 | 29.78 | 37.46 | 34.86 | 35.83 | 38.42                            | 36.45 | 36.20 | 36.10 | 32.89  |
| 2546                                                              | 36.25 | 39.35 | 41.13 | 40.70 | 41.48 | 43.30 | 41.50 | 43.45 | 43.70                            | 45.60 | 53.08 | 49.55 | 43.26  |
| 2547                                                              | 48.15 | 49.68 | 52.35 | 52.82 | 54.10 | 55.88 | 52.60 | 51.70 | 51.17                            | 52.48 | 50.30 | 46.83 | 51.51  |
| 2548                                                              | 46.00 |       |       |       |       |       |       |       |                                  |       |       |       | 46.00  |
| <b>4. ราคาส่งออกยางแผ่นรมควันชั้น 3 ตลาดมาเลเซีย (เอฟ.โอ.บี)</b>  |       |       |       |       |       |       |       |       |                                  |       |       |       |        |
|                                                                   |       |       |       |       |       |       |       |       | ที่มา : สถาบันวิจัยยาง           |       |       |       |        |
| 2542                                                              | 24.31 | 23.22 | 22.11 | 20.77 | 20.66 | 20.54 | 19.56 | 19.78 | 22.18                            | 24.07 | 27.01 | 24.80 | 22.42  |
| 2543                                                              | 23.02 | 26.60 | 25.61 | 25.93 | 26.92 | 26.01 | 25.46 | 27.29 | 26.94                            | 28.05 | 27.80 | 28.03 | 26.47  |
| 2544                                                              | 27.53 | 26.34 | 24.24 | 25.63 | 26.99 | 27.37 | 26.05 | 25.97 | 23.71                            | 23.74 | 23.10 | 22.86 | 25.29  |
| 2545                                                              | 23.41 | 26.02 | 28.70 | 29.51 | 29.52 | 29.91 | 37.98 | 37.92 | 38.00                            | 34.66 | 34.86 | 34.78 | 32.11  |
| 2546                                                              | 35.20 |       |       |       |       |       |       |       |                                  |       |       |       | 35.20  |
| <b>5. ราคายางแผ่นรมควันชั้น 3 ตลาดสิงคโปร์ (เอฟ.โอ.บี)</b>        |       |       |       |       |       |       |       |       |                                  |       |       |       |        |
|                                                                   |       |       |       |       |       |       |       |       | ที่มา : สถาบันวิจัยยาง           |       |       |       |        |
| 2542                                                              | 24.65 | 24.35 | 22.78 | 21.72 | 22.27 | 22.33 | 20.60 | 20.73 | 22.67                            | 25.42 | 27.58 | 24.58 | 23.31  |
| 2543                                                              | 24.01 | 27.95 | 25.70 | 26.31 | 26.35 | 26.07 | 26.47 | 27.63 | 27.73                            | 28.97 | 28.36 | 27.82 | 26.95  |
| 2544                                                              | 26.12 | 25.67 | 25.07 | 26.55 | 27.27 | 28.56 | 27.86 | 25.70 | 25.04                            | 23.27 | 23.10 | 23.20 | 25.62  |
| 2545                                                              | 23.40 | 26.71 | 27.87 | 28.28 | 28.84 | 32.32 | 33.29 | 38.06 | 36.93                            | 36.16 | 36.20 | 36.22 | 32.02  |
| 2546                                                              | 38.81 | 41.31 | 45.02 | 40.29 | 39.78 | 40.24 | 40.09 | 43.30 | 44.40                            | 50.65 | 50.27 | 49.20 | 43.61  |
| 2547                                                              | 48.36 | 50.38 | 52.56 | 53.69 | 53.52 | 54.81 | 51.28 | 51.26 | 50.93                            | 52.20 | 46.59 | 34.78 | 50.03  |
| 2548                                                              | 46.03 |       |       |       |       |       |       |       |                                  |       |       |       | 46.03  |
| <b>6. ราคาน้ำยางสด ที่เกษตรกรขายได้</b>                           |       |       |       |       |       |       |       |       |                                  |       |       |       |        |
|                                                                   |       |       |       |       |       |       |       |       | ที่มา : สำนักงานเศรษฐกิจการเกษตร |       |       |       |        |
| 2542                                                              | 15.87 | 17.36 | 16.45 | 15.57 | 15.78 | 15.81 | 14.31 | 13.66 | 15.12                            | 17.83 | 20.93 | 18.20 | 16.41  |
| 2543                                                              | 17.70 | 21.25 | 21.68 | 21.83 | 22.32 | 21.46 | 19.30 | 19.60 | 20.44                            | 20.79 | 20.83 | 18.95 | 20.51  |
| 2544                                                              | 19.46 | 20.99 | 20.54 | 20.76 | 21.92 | 23.50 | 22.66 | 20.57 | 19.27                            | 17.53 | 17.35 | 13.84 | 19.87  |
| 2545                                                              | 17.47 | 20.40 | 22.35 | 23.92 | 23.93 | 26.78 | 27.86 | 25.71 | 28.61                            | 27.95 | 26.80 | 27.99 | 24.98  |
| 2546                                                              | 30.13 | 32.07 | 37.78 | 39.59 | 37.46 | 38.87 | 35.08 | 37.61 | 38.21                            | 42.76 | 41.15 | 36.39 | 37.26  |
| 2547                                                              | 41.90 | 43.21 | 44.55 | 46.39 | 46.70 | 49.48 | 45.05 | 42.42 | 43.23                            | 44.00 | 42.31 | 35.88 | 43.76  |
| 2548                                                              | 35.03 |       |       |       |       |       |       |       |                                  |       |       |       | 35.03  |
| <b>7. ราคาส่งออก F.O.B. น้ำยางชั้น ตลาดกรุงเทพ</b>                |       |       |       |       |       |       |       |       |                                  |       |       |       |        |
|                                                                   |       |       |       |       |       |       |       |       | ที่มา : สำนักงานเศรษฐกิจการเกษตร |       |       |       |        |
| 2542                                                              | 18.82 | 19.33 | 19.05 | 18.69 | 19.09 | 19.33 | 18.15 | 17.80 | 19.92                            | 21.55 | 24.01 | 22.66 | 19.87  |
| 2543                                                              | 21.56 | 23.03 | 22.88 | 23.25 | 23.74 | 23.50 | 23.15 | 23.23 | 23.14                            | 23.28 | 22.90 | 22.00 | 22.97  |
| 2544                                                              | 21.09 | 21.03 | 21.05 | 21.55 | 21.84 | 22.75 | 22.13 | 21.40 | 20.28                            |       |       | 18.34 | 21.15  |
| 2545                                                              | 20.52 | 22.54 | 24.00 | 24.57 | 24.69 | 27.08 | 26.31 | 26.63 | 28.18                            | 27.54 | 27.39 | 27.99 | 25.62  |
| 2546                                                              | 29.23 | 30.24 | 35.15 | 36.50 | 34.42 | 34.55 | 34.63 | 34.52 | 34.60                            | 35.10 | 41.70 | 41.66 | 35.19  |
| 2547                                                              | 39.16 | 39.79 | 40.47 | 40.40 | 40.60 | 41.70 | 40.62 | 39.79 | 39.90                            | 40.37 | 47.40 | 36.80 | 40.58  |
| 2548                                                              | 36.20 |       |       |       |       |       |       |       |                                  |       |       |       | 36.20  |

## กาแฟ

## 1. ผลผลิตและความต้องการใช้

|                               | 2543/44 | 2544/45 | 2545/46 | 2546/47 | 2547/48 |
|-------------------------------|---------|---------|---------|---------|---------|
| (1) ผลผลิตโลก (ล้านตัน)       | 7.09    | 6.68    | 7.60    | 6.37    | 7.14    |
| (2) ผลผลิตไทย (ตัน)           | 85,097  | 59,537  | 54,403  | 61,765  | 59,547  |
| (3) ความต้องการใช้ภายใน (ตัน) | 30,800  | 38,900  | 44,800  | 47,100  | 51,800  |
| (4) ปริมาณการส่งออก (ตัน)     | 65,900  | 7,200   | 7,600   | 19,565  | -       |
| (5) มูลค่าการส่งออก (ล้านบาท) | 1,172   | 251     | 174     | 102     | -       |

หมายเหตุ (1) ปริมาณผลผลิตโลก กระทรวงเกษตรฯ สหรัษฎ

(2) ปริมาณผลผลิตของไทย สำนักงานเศรษฐกิจการเกษตร กระทรวงเกษตรฯ

(3) ความต้องการใช้ภายในประเทศ สอบถามโรงงานผู้ผลิตกาแฟสำเร็จรูปและกาแฟคั่วบด

(4) ปริมาณส่งออก กรมการค้าต่างประเทศและผลผลิตหักความต้องการใช้ภายในประเทศ

2. ต้นทุนการผลิต (บาท/กก.) 32.70 33.06 31.06 32.62 29.68

3. ราคา (บาท/กก.) ช่วงผลผลิตออกสู่ตลาด พ.ย.-

เม.ย. และ ออกมา ธ.ค.-มี.ค.

|                                     |       |              |                |             |             |
|-------------------------------------|-------|--------------|----------------|-------------|-------------|
| ราคาเกษตรกรขายได้ (เกรดคละ)         | 29.17 | 32.65        | 20.00-37.00    | 20.00-21.00 | 28.00-30.00 |
|                                     |       |              | (ม.ค.-เม.ย.46) |             |             |
| ราคาเกษตรกรขายได้ (เกรดดี)(จ.ชุมพร) | -     | -            | -              | 25.00-28.00 | 31.00-32.00 |
| ราคาจากผู้ส่งออกรับซื้อจาก อคส.     | 32.00 | 23.00, 22.00 | -              | -           | -           |
|                                     |       | และ 19.25    |                |             |             |

## 4. มาตรการแทรกแซงตลาดเมล็ดกาแฟ ฤดูกาลผลิตปี 2547/48

## 4.1 มติ คชก. เมื่อ 13 และ 29 ต.ค.47

กำหนดมาตรการแทรกแซงตลาดเมล็ดกาแฟ ฤดูกาลผลิตปี 2547/48 ด้วยวิธีรับจำนำจากเกษตรกรรายย่อย โดยให้ อคส.รับฝากเก็บและออกไปประทวนสินค้า และธ.ก.ส.รับจำนำไปประทวนสินค้าที่เกษตรกรนำมาจำนำ เป้าหมายปริมาณรับจำนำเมล็ดกาแฟ 30,000 ตัน เกรดดี (ความชื้นไม่เกิน 13 % ข้อบกพร่องไม่เกิน 5%) 10,000 ตัน เกรดหนึ่ง (ความชื้นไม่เกิน 13% ข้อบกพร่องไม่เกิน 7%) 15,000 ตัน เกรดสอง (ความชื้นไม่เกิน 13 % ข้อบกพร่องไม่เกิน 15%) 5,000 ตัน ราคารับจำนำ เกรดดี กก.ละ 35 บาท เกรดหนึ่ง กก.ละ 32 บาท เกรดสอง กก.ละ 26 บาท ระยะเวลาโครงการ ธันวาคม 2547 - กันยายน 2548 ทั้งนี้ เพื่อเป็นหลักประกัน และเพิ่มทางเลือกในการจำหน่ายผลผลิตแก่เกษตรกร

## 4.2 การดำเนินการ

อคส. เปิดจุดรับจำนำแล้วรวม 14 จุด (1) จ. สุราษฎร์ธานี 3 จุด คือ ศูนย์รวมผลิตภัณฑ์องค์กรชุมชน อ.ท่าชนะ สหกรณ์สุราษฎร์ธานี จำกัด (CO-OP) อ.พุนพิน และสหกรณ์นิคมพนม และ (2) จ.ระนอง 4 จุด คือ โกดังร้าน ก.แสงทอง อ.กระบุรี โกดังร้านไทยรวมทวีพืชผล อ.กระบุรี โกดังนายจารึก อ.กะเปอร์ และโกดังระนองกาแฟ อ.กระบุรี (3) จ.กระบี่ 2 จุด สหกรณ์การเกษตรลำทับ จำกัด อ.ลำทับ และอบต.เขาเขน อ.ปลายพระยา (4) จ.ชุมพร 8 จุด สหกรณ์ผู้เลี้ยงปลุสสัตว์ กรป.กลางจ.ชุมพร จำกัด อ.ท่าแซะ สหกรณ์เกษตรบ้านพันवाल จำกัด สหกรณ์การเกษตรเมืองชุมพร จำกัด อ.เมือง กลุ่มเกษตรกรทำสวนเขาทะเล อ.สวี สหกรณ์การเกษตรช่องไม้แก้ว จำกัด อ.ทุ่งตะโก สหกรณ์การเกษตรระแม จำกัด อ.ระแม สหกรณ์การเกษตรพะโต๊ะ และ สหกรณ์การเกษตรท่าแซะ

#### 4.3 ปริมาณเมล็ดกาแฟที่รับจำหน่าย

ตั้งแต่วันที่ 1 ธ.ค.47 - 10 ม.ค.48 เกษตรกรนำเมล็ดกาแฟมาจำหน่าย จำนวน 2,474.831 ตัน แยกเป็นชุมพร 1,474.794 ตัน ระนอง 715.365 ตัน สุราษฎร์ธานี 12.405 ตัน กระบี่ 262.883 ตัน และ ประจวบฯ 9.384 ตัน

#### 5. สถานการณ์ปัจจุบัน ปี 2547/48

##### 5.1 สถานการณ์ตลาดโลก

(1) กระทรวงเกษตรสหรัฐฯ คาดการณ์ (ธ.ค.47) ผลผลิต 7.14 ล้านตัน (เพิ่มขึ้นร้อยละ 8.67) และสต็อกต้นปี 1.35 ล้านตัน (ลดลงร้อยละ 25.70) ใช้บริโภคในประเทศผู้ผลิต 1.71 ล้านตัน (เพิ่มขึ้นร้อยละ 2.57) และส่งออกไปประเทศผู้นำเข้า 5.33 ล้านตัน (ลดลงร้อยละ 2.33)

(2) ราคาตลาดโลกซื้อขายล่วงหน้าตลาดลอนดอน (10 ม.ค.47) เฉลี่ยตันละ 739 ดอลลาร์สหรัฐฯ สูงกว่าระยะเดียวกันของปีที่ผ่านมาตันละ 7 ดอลลาร์สหรัฐฯ

##### 5.2 สถานการณ์ภายในประเทศ

(1) สศก.คาดการณ์ผลผลิตปี 2547/48 ปริมาณ 59,547 ตัน ลดลงจากปีที่ผ่านมา 1,818 ตัน หรือคิดเป็นร้อยละ 2.96 ส่วนปริมาณความต้องการใช้ของโรงงานผู้ผลิตกาแฟสำเร็จรูปและ คั่วบดคาดว่าจะมีประมาณ 51,800 ตัน

(2) ขณะนี้เกษตรกรได้เริ่มเก็บเกี่ยวกาแฟแล้ว ประมาณร้อยละ 60 - 80 และ จำหน่ายผลผลิตแล้วประมาณร้อยละ 8 - 10

.....

สำนักส่งเสริมการค้าสินค้าเกษตร  
กรมการค้าภายใน  
มกราคม 2548

13-ม.ค.-48

|                                                                                                | ตค.   | พย.                             | ธค.   | มค.                    | กพ.   | มีค.  | เมย.  | พค.   | มิย.  | กค.   | สค.   | กย.   | เฉลี่ย |
|------------------------------------------------------------------------------------------------|-------|---------------------------------|-------|------------------------|-------|-------|-------|-------|-------|-------|-------|-------|--------|
| <b>ราคาที่ยกขรรกรขายได้</b>                                                                    |       |                                 |       |                        |       |       |       |       |       |       |       |       |        |
| 2538/39                                                                                        |       | 38.00                           | 35.69 | 36.49                  | 45.29 | 39.51 | 38.59 | 41.25 |       |       |       |       | 39.26  |
| 2539/40                                                                                        |       | 24.50                           | 24.50 | 28.88                  | 32.07 | 31.75 | 30.00 |       |       |       |       |       | 28.62  |
| 2540/41                                                                                        |       |                                 | 47.33 | 71.25                  | 71.58 | 60.18 | 59.94 |       |       |       |       |       | 62.06  |
| 2541/42                                                                                        |       |                                 | 49.98 | 56.93                  | 57.17 | 44.46 | 43.00 |       |       |       |       |       | 50.31  |
| 2542/43                                                                                        | 32.50 | 32.77                           | 32.15 | 29.10                  | 27.21 | 20.57 | 21.50 |       |       |       |       |       | 27.97  |
| 2543/44                                                                                        |       | 18.50                           | 31.43 | 31.24                  | 31.35 | 31.03 | 31.46 |       |       |       |       |       | 29.17  |
| 2544/45*                                                                                       |       | 21.00                           | 22.00 | 25.76                  | 25.69 | 23.07 |       |       |       |       |       |       | 23.50  |
| 2545/46                                                                                        | 30.00 | 31.00                           | 35.00 | 31.56                  | 34.30 | 24.35 | -     |       |       |       |       |       | 31.04  |
| 2546/47                                                                                        |       | 27.85                           | 27.19 | 29.44                  | 23.25 | 22.62 | -     |       |       |       |       |       | 26.07  |
| 2547/48                                                                                        |       | 29.00                           | 29.41 | 28-30 (จ.ชุมพร, ระนอง) |       |       |       |       |       |       |       |       | 29.21  |
| ที่มา : สำนักงานเศรษฐกิจการเกษตร                                                               |       |                                 |       |                        |       |       |       |       |       |       |       |       |        |
| <b>ขายส่งตลาดกรุงเทพฯ</b>                                                                      |       |                                 |       |                        |       |       |       |       |       |       |       |       |        |
| 2537/38                                                                                        |       | 67.60                           | 54.75 | 56.17                  | 58.27 | 65.97 |       |       |       |       |       |       | 60.55  |
| 2538/39                                                                                        |       | 38.00                           | 38.00 | 38.97                  | 45.20 | 40.60 | 41.50 |       |       |       |       |       | 40.38  |
| 2539/40                                                                                        |       |                                 |       | 30.00                  | 35.79 | 30.00 |       |       |       |       |       |       | 31.93  |
| 2540/41                                                                                        |       |                                 |       | 74.84                  | 65.50 | 62.00 |       |       |       |       |       |       | 67.45  |
| 2541/42                                                                                        |       |                                 |       | 60.00                  | 58.40 | 49.14 |       |       |       |       |       |       | 55.85  |
| 2542/43                                                                                        |       | 36.25                           | 35.50 | 32.30                  | 30.50 | 30.50 |       |       |       |       |       |       | 33.01  |
| 2543/44-2545/46                                                                                |       | มีการขายส่งตลาดกรุงเทพฯ น้อยมาก |       |                        |       |       |       |       |       |       |       |       |        |
| ที่มา : กรมการค้าภายใน                                                                         |       |                                 |       |                        |       |       |       |       |       |       |       |       |        |
| <b>ราคาส่งออก FOB ไปประเทศในภาคี</b>                                                           |       |                                 |       |                        |       |       |       |       |       |       |       |       |        |
| 2539/40                                                                                        | 31.68 | 33.21                           | 30.84 | 28.38                  | 27.21 | 27.21 | 26.49 | 25.77 | 25.77 | 35.15 | 42.53 | 52.09 | 32.19  |
| 2540/41                                                                                        | 35.77 |                                 | 61.39 | 71.35                  | 63.07 | 63.79 | 47.54 | 52.31 | 52.31 | 47.56 | 40.76 | 50.67 | 53.32  |
| 2541/42                                                                                        |       |                                 | 56.99 | 60.48                  | 48.02 | 45.63 | 38.87 | 46.08 | 36.74 | 38.88 | 48.42 | 46.68 | 46.68  |
| 2542/43                                                                                        |       |                                 | 38.10 | 35.29                  | 28.74 | 29.87 | 31.15 | 28.60 | 30.16 | 29.21 | 26.76 | 21.48 | 29.94  |
| 2543/44                                                                                        | -     | -                               | 19.04 | 16.21                  | 16.62 | 15.49 | 14.64 | -     | 14.31 | 14.95 | 10.35 | 15.20 | 15.20  |
| 2544/45                                                                                        |       |                                 | 18.13 | 17.90                  |       |       |       |       |       |       |       |       | 18.02  |
| 2545/46                                                                                        |       |                                 |       |                        |       |       | 26.03 | 17.87 |       |       |       | 16.34 | 20.08  |
| 2546/47                                                                                        | -     | 13.90                           | 20.25 |                        |       |       |       |       |       |       |       |       | 17.08  |
| ที่มา : กรมการค้าต่างประเทศ                                                                    |       |                                 |       |                        |       |       |       |       |       |       |       |       |        |
| <b>ราคาส่งออก FOB ไปประเทศนอกภาคี</b>                                                          |       |                                 |       |                        |       |       |       |       |       |       |       |       |        |
| 2538/39                                                                                        | 49.19 |                                 | 53.08 | 38.61                  | 44.24 | 39.25 | 40.10 | 43.50 | 35.87 | 34.12 | 31.08 | 32.47 | 40.14  |
| 2539/40                                                                                        | 28.47 | 32.11                           | 26.19 | 27.48                  | 27.30 | 27.98 | 27.13 | 29.49 | 33.51 | 32.71 | 45.21 | 46.46 | 32.00  |
| 2540/41                                                                                        | 42.19 | 35.27                           | 54.94 | 68.12                  | 65.87 | 57.41 | 57.48 | 49.10 | 50.65 | 60.48 | 54.24 | 40.95 | 53.06  |
| 2541/42                                                                                        |       |                                 | 52.93 | 59.34                  | 50.51 | 42.30 | 38.89 | 39.61 | 47.68 | 40.94 | 32.11 | 44.92 | 44.92  |
| 2542/43                                                                                        | 52.49 | 40.25                           | 37.92 | 33.19                  | 30.59 | 28.75 | 26.26 | 26.86 | 24.95 | 23.94 | 22.95 | 23.07 | 30.94  |
| 2543/44                                                                                        |       |                                 | 17.89 | 18.56                  | 17.66 | 17.52 | 15.79 | 20.09 | 19.91 | 14.39 | 14.67 | 17.39 | 17.39  |
| 2544/45                                                                                        | 31.12 | 42.54                           | -     | 40.86                  | 39.34 | 38.87 | 37.83 | 38.58 | 38.18 | -     | -     | -     | 38.42  |
| 2545/46                                                                                        |       |                                 | -     | 24.63                  | 22.27 | 23.85 | 22.22 | 17.92 | 20.56 | 19.20 | 18.98 | 21.20 | 21.20  |
| 2546/47                                                                                        | 19.72 | 20.25                           |       |                        |       |       |       |       |       |       |       |       | 19.99  |
| ที่มา : กรมการค้าต่างประเทศ                                                                    |       |                                 |       |                        |       |       |       |       |       |       |       |       |        |
| <b>ราคาซื้อขายล่วงหน้ากาแฟโรบัสต้า ตลาดลอนดอน (เฉลี่ยส่งมอบ 6-7 เดือนข้างหน้า)</b>             |       |                                 |       |                        |       |       |       |       |       |       |       |       |        |
| 2540/41                                                                                        | 59.19 | 61.97                           | 74.33 | 93.69                  | 82.76 | 70.03 | 71.37 | 72.11 | 70.61 | 63.84 | 65.63 | 65.12 | 70.89  |
| 2541/42                                                                                        | 62.19 | 63.38                           | 63.19 | 61.58                  | 61.08 | 59.62 | 55.09 | 52.78 | 51.69 | 47.06 | 48.83 | 50.00 | 56.37  |
| 2542/43                                                                                        | 48.73 | 47.20                           | 50.52 | 45.23                  | 40.22 | 37.72 | 36.55 | 36.90 | 36.46 | 36.26 | 34.01 | 34.42 | 40.35  |
| 2543/44                                                                                        | 32.80 | 29.10                           | 26.48 | 28.12                  | 26.67 | 26.66 | 25.56 | 26.62 | 25.94 | 25.15 | 20.19 | 18.87 | 26.01  |
| 2544/45                                                                                        | 18.78 | 17.22                           | 17.03 | 16.19                  | 17.71 | 23.91 | 23.06 | 21.94 | 22.63 | 21.50 | 22.76 | 27.79 | 21.30  |
| 2545/46                                                                                        | 29.56 | 33.94                           | 35.13 | 36.53                  | 36.01 | 31.62 | 32.62 | 31.93 | 28.61 | 29.48 | 31.51 | 30.71 | 32.30  |
| 2546/47                                                                                        | 28.79 | 27.40                           | 28.30 | 31.94                  | 29.72 | 29.30 | 29.04 | 29.51 | 32.32 | 28.89 | 27.87 | 27.65 | 29.23  |
| 2547/48                                                                                        | 28.40 | 25.96                           | 29.96 | 29.16                  |       |       |       |       |       |       |       |       | 29.23  |
| ที่มา : ข่าว BISNEWS , Futuresource.com      หมายเหตุ : * เป็นราคาที่ไม่สอดคล้องกับข้อเท็จจริง |       |                                 |       |                        |       |       |       |       |       |       |       |       |        |

## ไก่เนื้อ

## 1. การผลิตและการส่งออก

|                                | 2544     | 2545     | 2546                | 2547          | 2548      |
|--------------------------------|----------|----------|---------------------|---------------|-----------|
|                                |          |          |                     |               | ประมาณการ |
| ผลผลิต (ล้านตัว)               | 1,003.79 | 1,042.77 | 1,083.88            | 698.54        | 883.53    |
| (พันตัน)                       | 1,136.13 | 1,180.25 | 1,226.78            | 966           | 1,222.24  |
| บริโภคภายใน (พันตัน)           | 737.43   | 743.74   | 727.49              | 566           | 972.24    |
| ส่งออก - ปริมาณ (พันตัน)       | 398.70   | 433.51   | 499.29              | 181.41        | 250.00    |
| - มูลค่า (ล้านบาท)             | 35,482   | 36,147   | 40,685              | 20,329        |           |
|                                |          |          |                     | (ม.ค.-พ.ย.47) |           |
| สต็อก (พันตัน)                 | -        | -        | -                   | 200           | 200       |
| 2. ราคาไก่มีชีวิต ณ หน้าโรงฆ่า | 30.31    | 25.21    | 26.75               | 24.54         |           |
| กทม. (บาท/กก.)                 |          |          |                     |               |           |
| 3. ต้นทุน (บาท/กก.)            | 25.28    | 27.87    | 22.69               | NA            | NA        |
|                                |          |          | (เฉลี่ยม.ค.-มีค.46) |               |           |

## 4. ปัญหาและอุปสรรค

การส่งออกยังไม่เข้าสู่ภาวะปกติ ได้มีการปรับลดการนำเข้าลูกไก่เนื้อเข้าเลี้ยงจากช่วงปลายเดือน มิ.ย.47 นำลูกไก่เข้าเลี้ยงประมาณ 14-15 ล้านตัว/สัปดาห์ ช่วงเดือน ต.ค.47 ลดลงเหลือปริมาณ 10 ล้านตัว/สัปดาห์ เนื่องจากการระบาดของโรคไข้หวัดนกในไก่อรอบ 2 ความต้องการไก่เนื้อในตลาดลดลง ระดับราคาไก่มีชีวิตปรับตัวลดลงอย่างต่อเนื่อง

## 5. มาตรการทางการตลาด

5.1 สร้างความมั่นใจให้แก่ผู้บริโภคในการซื้อไก่อย่างต่อเนื่อง สอดคล้องกับนโยบายของรัฐให้ปี 2547 เป็น Food Safety Year โดยให้การรับรองห้างสรรพสินค้า 8 แห่ง ว่าทำการค้าได้มาตรฐานทางการตลาด ไก่ที่วางจำหน่ายสดดีและมีคุณภาพจากฟาร์มที่ปลอดโรค

5.2 จัดกิจกรรมส่งเสริมการจำหน่าย เพิ่มช่องทางการตลาดเนื้อไก่และผลิตภัณฑ์ เพื่อสร้างความต้องการในการบริโภคภายในประเทศเพิ่มขึ้น ทดแทนเนื้อสุกรที่มีราคาแพง หวังผลให้ราคาไก่มีชีวิตทรงตัวหรือปรับราคาสูงขึ้น

5.3 กรมการค้าภายในยังคงเป็นศูนย์ประสานการซื้อขายไก่เนื้อต่อไป

5.4 กระตุ้นการบริโภคโดยนำผู้ผลิตไก่เนื้อและผลิตภัณฑ์ไปจำหน่ายสินค้าให้ผู้บริโภคโดยตรง ในบริเวณแหล่งบริโภคสำคัญในเขตกรุงเทพฯ และปริมณฑล โดยจัดงานเทศกาลรณรงค์บริโภค 'ไก่-ไข่ ธงฟ้า' สด ประหยัด ปลอดภัย


## 6. สถานการณ์ปัจจุบันและแนวโน้ม

6.1 ณ วันที่ 7 ม.ค. 48 ระดับราคาไก่มีชีวิตและไก่ชำแหละปรับตัวสูงขึ้น เมื่อเปรียบเทียบกับราคาเฉลี่ยในช่วงเดือน ธ.ค. 47 เพิ่มขึ้นร้อยละ 8.39 และ 6.77 ตามลำดับ เนื่องจากผู้บริโภครีบกลับมาบริโภคเนื้อไก่เพิ่มมากขึ้นหลังจากสถานการณ์การระบาดของโรคไข้หวัดนกคลี่คลายลง และมีการรณรงค์สร้างความเชื่อมั่นในการบริโภคอย่างต่อเนื่อง อีกทั้งสถานการณ์ธรณีพิบัติมีประชาชนสูญหายไปเยอะมาก ทำให้ประชาชนลดการบริโภคอาหารทะเลหันมาบริโภคเนื้อไก่แทน

6.2 การระบาดภายในประเทศในช่วง 2 สัปดาห์ (20ธ.ค.47-5ม.ค.48) ไม่มีจังหวัดใหม่ที่ตรวจพบโรคไข้หวัดนก มีพื้นที่อยู่ระหว่างการควบคุมเฝ้าระวังยังไม่ครบ 21 วัน 8 จังหวัด ได้แก่ นครสวรรค์ พิจิตร พิษณุโลก อุทัยธานี สระบุรี สุพรรณบุรี นครปฐม และฉะเชิงเทรา การเกิดโรคลดน้อยลง ในแต่ละสัปดาห์ การพบโรคอยู่ในเกษตรกรที่เลี้ยงไก่พื้นเมืองและไก่ชนเป็นส่วนใหญ่ (57.74 %) และเป็ดไล่ทุ่ง (30.59%)

6.3 ในต่างประเทศมีรายงานการระบาดของโรคไข้หวัดนกในเวียดนาม พบเชื้อในฟาร์มและมีคนติดเชื้อไข้หวัดนก แอฟริกาใต้พบเชื้อในฟาร์มนกกระจอกเทศ เกาหลีใต้พบตัวอย่างระดับภูมิคุ้มกันต่อเชื้อที่เก็บจากตัวอย่างฟาร์มพ่อแม่พันธุ์เป็ด ซึ่งผลการตรวจพบว่าเป็นเชื้อ H5N2

6.4 ในระหว่างวันที่ 24-26 ม.ค. 48 ญี่ปุ่นจะมาตรวจโรงงานไก่ต้มสุก 16 โรงงาน วันที่ 24 ก.พ.-3 มี.ค. 48 EU มาตรวจสถานการณ์โรคไข้หวัดนกของประเทศไทย และตรวจขบวนการควบคุมการผลิตเนื้อไก่ต้มสุกไป EU และในเดือน มี.ค. 48 ระยะเวลา 11 วันทำการ USDA จะเดินทางมาตรวจขบวนการผลิตเนื้อไก่ต้มสุกของไทย และสภาวะการควบคุมโรคสัตว์ปีกของประเทศไทย เพื่อเป็นข้อมูลในการนำไปพิจารณาประกอบการอนุญาตให้ไทยส่งเนื้อไก่ต้มสุกไปอเมริกา





สถิติราคาขายลูกไก่เนื้อ และไก่มีชีวิตหน้าโรงฆ่า กทม.

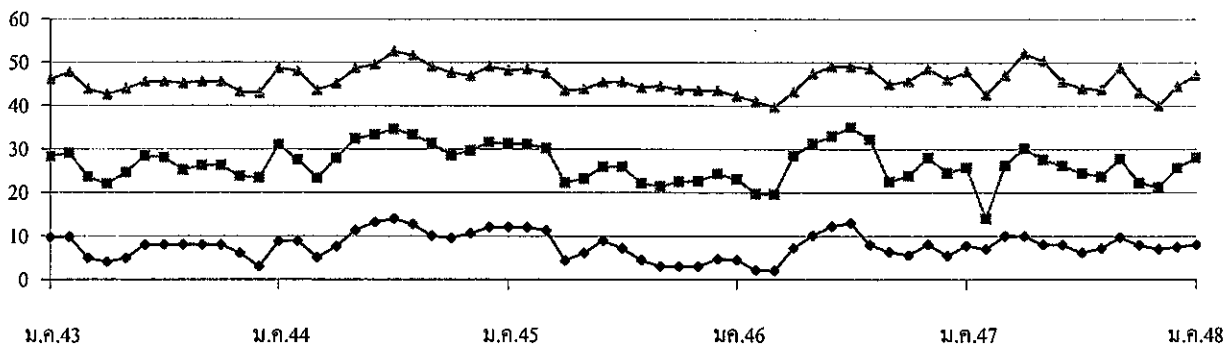
ปี 2542 - 2548

D: ไก่เนื้อ 45 F: กราฟไก่เนื้อ

หน่วย : บาท/กก.

| ปี                                           | ม.ค.  | ก.พ.      | มี.ค. | เม.ย. | พ.ค.  | มิ.ย. | ก.ค.  | ส.ค.  | ก.ย.  | ต.ค.  | พ.ย.  | ธ.ค.  | เฉลี่ย |
|----------------------------------------------|-------|-----------|-------|-------|-------|-------|-------|-------|-------|-------|-------|-------|--------|
| <b>ราคาขายส่งลูกไก่เนื้อทั่วไป(บาท/ตัว)</b>  |       |           |       |       |       |       |       |       |       |       |       |       |        |
| 2542                                         | 9.00  | 9.00      | 9.00  | 9.17  | 10.72 | 11.05 | 12.36 | 6.24  | 3.27  | 3.60  | 7.35  | 8.43  | 8.27   |
| 2543                                         | 9.80  | 9.81      | 4.95  | 4.00  | 4.96  | 8.00  | 8.00  | 8.00  | 8.00  | 8.00  | 6.14  | 3.00  | 6.89   |
| 2544                                         | 8.81  | 8.90      | 5.09  | 7.60  | 11.36 | 13.14 | 14.00 | 12.72 | 10.00 | 9.59  | 10.50 | 12.00 | 10.31  |
| 2545                                         | 12.00 | 12.00     | 11.29 | 4.30  | 6.15  | 9.00  | 7.19  | 4.38  | 3.00  | 3.00  | 3.00  | 4.67  | 6.67   |
| 2546                                         | 4.45  | 2.16      | 2.00  | 7.22  | 10.16 | 12.29 | 13.00 | 10.55 | 6.36  | 5.61  | 8.05  | 7.27  | 7.43   |
| 2547                                         | 7.75  | 7.00      | 10.00 | 10.00 | 8.00  | 8.00  | 6.18  | 7.14  | 9.73  | 7.90  | 7.00  | 7.45  | 8.01   |
| 2548                                         | 8.00  | (7ม.ค.48) |       |       |       |       |       |       |       |       |       |       |        |
| <b>ราคาขายส่งไก่มีชีวิตหน้าโรงฆ่า กทม.</b>   |       |           |       |       |       |       |       |       |       |       |       |       |        |
| 2542                                         | 27.05 | 28.40     | 28.50 | 28.67 | 30.22 | 32.27 | 31.77 | 25.26 | 20.68 | 20.70 | 23.65 | 25.50 | 26.89  |
| 2543                                         | 28.25 | 29.02     | 23.52 | 22.00 | 24.61 | 28.43 | 28.02 | 25.20 | 26.26 | 26.21 | 23.70 | 23.40 | 25.72  |
| 2544                                         | 30.90 | 27.52     | 23.34 | 27.85 | 32.32 | 33.24 | 34.50 | 33.27 | 31.27 | 28.45 | 29.61 | 31.50 | 30.31  |
| 2545                                         | 31.27 | 31.00     | 30.10 | 22.25 | 23.20 | 25.95 | 25.93 | 22.10 | 21.38 | 22.50 | 22.55 | 24.31 | 25.21  |
| 2546                                         | 23.05 | 19.74     | 19.60 | 28.42 | 31.21 | 32.93 | 35.00 | 32.20 | 22.47 | 23.81 | 28.05 | 24.48 | 26.75  |
| 2547                                         | 25.70 | 14.08     | 26.25 | 30.11 | 27.57 | 26.12 | 24.45 | 23.68 | 27.43 | 22.20 | 21.20 | 25.65 | 24.54  |
| 2548                                         | 28.00 | (7ม.ค.48) |       |       |       |       |       |       |       |       |       |       |        |
| <b>ราคาขายปลีกไก่สดทั้งตัว(รวมเครื่องใน)</b> |       |           |       |       |       |       |       |       |       |       |       |       |        |
| 2542                                         | 46.50 | 46.75     | 46.50 | 46.50 | 46.50 | 48.18 | 48.91 | 46.45 | 42.77 | 42.50 | 43.22 | 44.00 | 45.73  |
| 2543                                         | 46.12 | 47.67     | 43.76 | 42.50 | 43.85 | 45.50 | 45.50 | 45.17 | 45.50 | 45.50 | 43.16 | 43.00 | 44.77  |
| 2544                                         | 48.67 | 47.97     | 43.54 | 45.15 | 48.54 | 49.50 | 52.50 | 51.59 | 49.00 | 47.63 | 46.84 | 49.00 | 48.33  |
| 2545                                         | 48.09 | 48.40     | 47.50 | 43.48 | 43.75 | 45.45 | 45.50 | 44.19 | 44.50 | 43.68 | 43.50 | 43.50 | 45.13  |
| 2546                                         | 42.14 | 41.00     | 39.67 | 43.17 | 47.29 | 49.00 | 49.00 | 48.48 | 44.93 | 45.67 | 48.48 | 45.98 | 45.40  |
| 2547                                         | 47.85 | 42.50     | 46.98 | 52.08 | 50.28 | 45.50 | 43.90 | 43.73 | 48.73 | 43.05 | 39.98 | 44.45 | 45.75  |
| 2548                                         | 47.00 | (7ม.ค.48) |       |       |       |       |       |       |       |       |       |       |        |

หน่วย : บาท/กก.



◆ เนื้อไก่

■ ขายส่งไก่มีชีวิต

▲ ขายปลีกไก่สดทั้งตัวรวมเครื่องใน

## กุ่ม

|                                    | ปี 2543 | ปี 2544   | ปี 2545 | ปี 2546 | ปี 2547         |
|------------------------------------|---------|-----------|---------|---------|-----------------|
| <b>1. ผลผลิตและความต้องการใช้</b>  |         |           |         |         |                 |
| ผลผลิตโลก (ตัน)                    | 930,000 | 1,178,000 | 120,000 | 130,000 | NA              |
| ผลผลิตไทย (ตัน)                    | 304,900 | 275,000   | 245,000 | 330,000 | 300,000         |
| ความต้องการใช้ภายใน (ตัน)          | 30,000  | 27,500    | 20,000  | 25,000  | 30,000          |
| การนำเข้า ปริมาณ (ตัน)             | 22,175  | 28,718    | 26,483  | 28,228  | 7,963(พ.ย.47)   |
| มูลค่า (ล้านบาท)                   | 5,411   | 6,955     | 6,771   | 6,377   | 874             |
| การส่งออก ปริมาณ (ตัน)             | 249,645 | 255,598   | 215,237 | 232,558 | 194,969(พ.ย.47) |
| มูลค่า (ล้านบาท)                   | 107,889 | 98,692    | 73,973  | 70,656  | 48,931          |
| <b>2. ราคา ณ ตลาดกลางสมุทรสาคร</b> | 293     | 255.00    | 244.00  | 201     | 158             |
| ขนาด 50 ตัว/กก. (บาท/กก.)          |         |           |         |         | (ธ.ค.47)        |
| <b>3. ต้นทุนการผลิต (บาท/กก.)</b>  | 152     | 157       | 154     | 157     | NA              |

**4. สภาพปัญหา/สาเหตุ**

- 4.1 กุ่มขาวเพิ่มขึ้นรวดเร็วโดยตลาดปรับตัวไม่ทัน 4.2 โรงงาน/ห้องเย็นขาดแคลนแรงงานแปรรูป ทำให้รับซื้อได้จำกัด  
 4.3 ผลผลิตของโลกเพิ่ม การแข่งขันรุนแรง 4.4 สต็อกของห้องเย็นมีมาก และไม่กล้าส่งออกเกรงว่าจะตรวจพบสารตกค้าง  
 4.5 การกีดกันทางการค้า การใช้มาตรการทางการค้า เช่น กฎหมายกีดกันการรั่วทางชีวภาพ การถูกตัด GSP การเก็บภาษีตอบโต้การทุ่มตลาด

**5. มาตรการแก้ไขในปี 2546**

5.1 รมรณรงค์ให้มีการบริโภคกุ่มขาวเพิ่มขึ้น โดย 1) จัดจำหน่ายกุ่มขาวจากฟาร์มสู่ผู้บริโภคผ่านห้างสรรพสินค้า 8 แห่ง 259 สาขาทั่วประเทศ 2) จัดเทศกาลกินกุ่มในแหล่งผลิตและแหล่งบริโภคสำคัญ 60 จังหวัด 3) จัดทำเมนูกุ่มเผยแพร่ 4) จัดหาสถานที่ให้เกษตรกรจำหน่ายกุ่ม 5) รมรณรงค์ประชาสัมพันธ์ผ่านสื่อ 6) ร่วมกับการบินไทยจัดเมนูอาหารกุ่มบริการผู้โดยสาร และรมรณรงค์ให้ลูกค้าของการบินไทยใช้กุ่มมากขึ้น

5.2 การรับจำนำกุ่มกุลาดำ ปี 2546/47 เป้าหมาย 10,000 ตัน ระยะเวลารับจำนำ ธ.ค.46-มี.ค.47 ราคารับจำนำ กุ่มกุลาดำขนาด 40,50,60,70 และ 80 ตัว/กก. กก.ละ 220,180,140,120 และ 100 บาท ตามลำดับ โดยได้เปิดจุดรับจำนำ 9 จุด ในพื้นที่ 6 จังหวัดได้แก่ สมุทรปราการ สมุทรสาคร จันทบุรี ระยอง ระนอง และสงขลา เมื่อสิ้นสุดระยะเวลารับจำนำ(มี.ค.47) ไม่มีเกษตรกรนำกุ่มไปจำนำเพราะราคาตลาดสูงกว่าราคารับจำนำ

5.3 การแก้ไขปัญหาทุ้งกุ่มก้ามกราม โดยรมรณรงค์ให้มีการบริโภคเพิ่มขึ้น จัดหาสถานที่จำหน่ายให้เกษตรกรในสถานที่ราชการ ตลาดสำคัญ จัดเทศกาลบริโภคกุ่มก้ามกรามในส่วนกลางและส่วนภูมิภาค ประสานกักตุนอาหาร ร้านอาหาร โรงแรม ชี้นำเพิ่มเมนูอาหารกุ่ม และใช้กุ่มในการปรุงอาหารเพิ่มขึ้น จัดทำเมนูอาหารจากกุ่มเผยแพร่ รวมทั้งจัดให้เกษตรกรจำหน่ายกุ่มผ่านห้างสรรพสินค้า

**6. สถานการณ์ปัจจุบัน**

เดือน ธ.ค.47 ราคากุ่มอยู่ในระดับใกล้เคียงกับเดือนก่อน โดยราคากุ่มกุลาดำขนาด 50 ตัว/กก. ณ ตลาดกลางสมุทรสาครปรับตัวสูงขึ้นกว่าเดือน พ.ย.47 กก.ละ 2 บาท ทั้งนี้ เนื่องจากเป็นช่วงปลายฤดูการจับกุ่มกุลาดำ ผลผลิตเข้าตลาดลดลง ขณะเดียวกัน การส่งออกชะลอตัว เพราะ 1) สหรัฐฯ ประกาศเก็บภาษีตอบโต้การทุ่มตลาด(AD) กุ่มนำเข้าจากประเทศไทย ทำให้ต้นทุนการส่งออกไปประเทศดังกล่าวสูงขึ้น รวมทั้งในตลาดอื่น ๆ เช่น ญี่ปุ่น ต้องแข่งขันกับประเทศที่ถูกฟ้อง AD 2) ค่าเงินบาทสูงขึ้น

การดำเนินการแก้ไขปัญหาทุ้งกุ่มกุลาดำ ปี 2547 ใช้มาตรการรับจำนำเป้าหมาย 10,000 ตัน ระหว่างเดือน ก.ค.47-มี.ค.48 ราคารับจำนำขนาด 30-100 ตัว/กก. ที่กก.ละ 80-280 บาท ผลการรับจำนำ ณ วันที่ 10 มี.ค.48 มีเกษตรกรนำกุ่มไปจำนำ 495 ราย ปริมาณรวม 1,452.87 ตัน แต่ยังไม่มีการไถ่ถอนกุ่มที่จำนำ สำหรับกุ่มขาวและกุ่มก้ามกราม แก้ไขปัญหาโดยการเชื่อมโยงตลาด เดือน ธ.ค.47 ได้จัดงานเทศกาลบริโภคกุ่มที่ จ.ตราด ระหว่าง 17-19 ธ.ค.47 จำหน่ายกุ่มขาวได้ 1,100 กก. จังหวัดราชบุรีระหว่าง 23-27 ธ.ค.47 จำหน่ายกุ่มก้ามกรามได้ 7,150 ตัน ราคากุ่มก้ามกรามในงานสูงกว่าหน้าฟาร์ม กก.ละ 30-40 บาท

.....

# ราคาทุเรียน

D : D (Agri\_42) P.S.F : ราคาทุเรียน

| ม.ค.                                                                                   | ก.พ. | มี.ค.       | เม.ย. | พ.ค. | มิ.ย. | ก.ค. | ส.ค. | ก.ย. | ต.ค. | พ.ย. | ธ.ค. | เฉลี่ย |
|----------------------------------------------------------------------------------------|------|-------------|-------|------|-------|------|------|------|------|------|------|--------|
| <b>ราคาที่เกษตรกรขายได้ (ขนาด 41 ตัวขึ้นไปต่อกก.) ที่มา : สำนักงานเศรษฐกิจการเกษตร</b> |      |             |       |      |       |      |      |      |      |      |      |        |
| 2544                                                                                   | 274  | 280         | 273   | 271  | 277   | 204  | 220  | 229  | 234  | 181  | 191  | 205    |
| 2545                                                                                   | 233  | 239         | 228   | 218  | 217   | 209  | 208  | 222  | 226  | 241  | 225  | 224    |
| 2546                                                                                   | 226  | 218         | 209   | 218  | 217   | 193  | 166  | 182  | 176  | 151  | 163  | 190    |
| 2547                                                                                   | 183  | 233         | 229   | 208  | 200   | 180  | 169  | 183  | 185  | 169  | 161  | 189    |
| 2548                                                                                   | 171  | (11 ม.ค.47) |       |      |       |      |      |      |      |      |      |        |

ราคาเฉลี่ย 3 ปี (ปี 2544-2546) กก.ละ 217.03 บาท

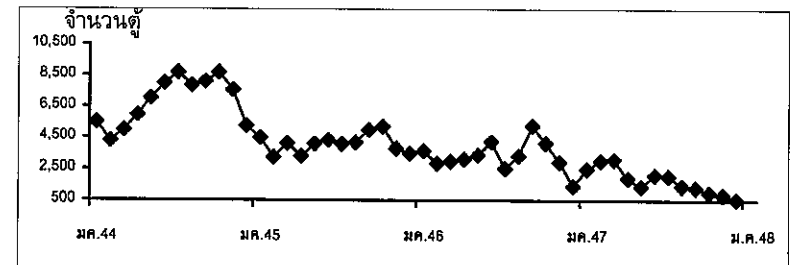
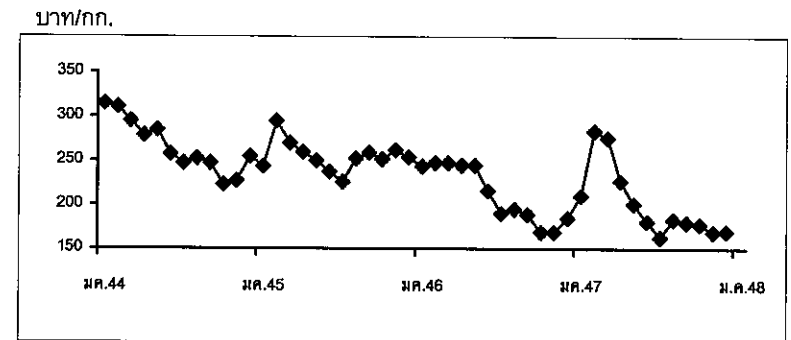
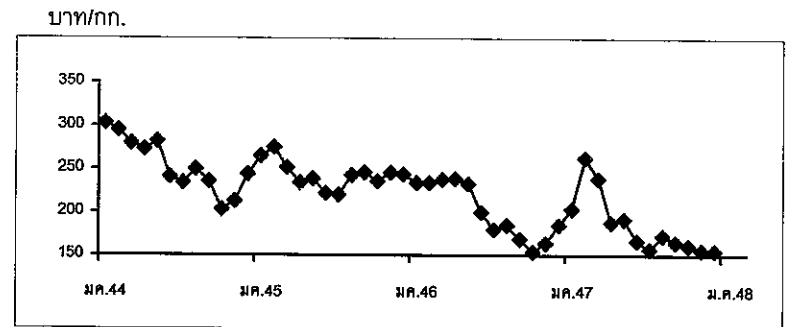
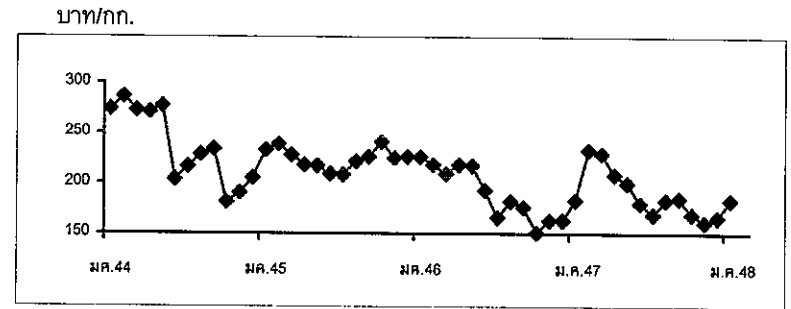
| ม.ค.                                                                                            | ก.พ. | มี.ค.       | เม.ย. | พ.ค. | มิ.ย. | ก.ค. | ส.ค. | ก.ย. | ต.ค. | พ.ย. | ธ.ค. | เฉลี่ย |
|-------------------------------------------------------------------------------------------------|------|-------------|-------|------|-------|------|------|------|------|------|------|--------|
| <b>ราคา ณ ตลาดกลางทุเรียนสุพรรณบุรี (ขนาด 50 ตัวต่อกก.) ที่มา : ชมรมผู้ค้าทุเรียนสุพรรณบุรี</b> |      |             |       |      |       |      |      |      |      |      |      |        |
| 2544                                                                                            | 303  | 295         | 280   | 273  | 282   | 241  | 234  | 250  | 236  | 203  | 213  | 255    |
| 2545                                                                                            | 265  | 275         | 252   | 234  | 239   | 222  | 220  | 243  | 246  | 236  | 246  | 244    |
| 2546                                                                                            | 234  | 234         | 238   | 239  | 233   | 200  | 180  | 185  | 169  | 154  | 164  | 201    |
| 2547                                                                                            | 204  | 263         | 239   | 188  | 192   | 167  | 157  | 173  | 165  | 161  | 156  | 185    |
| 2548                                                                                            | 170  | (11 ม.ค.47) |       |      |       |      |      |      |      |      |      |        |

ราคาเฉลี่ย 3 ปี (ปี 2544-2546) กก.ละ 233.08 บาท

| ม.ค.                                                                                             | ก.พ. | มี.ค.       | เม.ย. | พ.ค. | มิ.ย. | ก.ค. | ส.ค. | ก.ย. | ต.ค. | พ.ย. | ธ.ค. | เฉลี่ย |
|--------------------------------------------------------------------------------------------------|------|-------------|-------|------|-------|------|------|------|------|------|------|--------|
| <b>ราคาผู้ส่งออกมารับซื้อ ณ หน้าโรงงาน (ขนาด 50 ตัวต่อกก.) ที่มา : สมาคมอาหารแช่เยือกแข็งไทย</b> |      |             |       |      |       |      |      |      |      |      |      |        |
| 2544                                                                                             | 315  | 311         | 295   | 279  | 285   | 258  | 248  | 253  | 248  | 223  | 228  | 266    |
| 2545                                                                                             | 278  | 295         | 270   | 260  | 250   | 238  | 226  | 253  | 259  | 252  | 262  | 258    |
| 2546                                                                                             | 244  | 248         | 248   | 245  | 245   | 216  | 190  | 195  | 189  | 169  | 169  | 212    |
| 2547                                                                                             | 214  | 284         | 276   | 227  | 201   | 181  | 163  | 183  | 180  | 178  | 169  | 202    |
| 2548                                                                                             | 170  | (11 ม.ค.47) |       |      |       |      |      |      |      |      |      |        |

ราคาเฉลี่ย 3 ปี (ปี 2544-2546) กก.ละ 245.50 บาท

| ปี                                                                    | ม.ค.  | ก.พ.  | มี.ค. | เม.ย. | พ.ค.  | มิ.ย. | ก.ค.  | ส.ค.  | ก.ย.  | ต.ค.  | พ.ย.  | ธ.ค.  | รวม    |
|-----------------------------------------------------------------------|-------|-------|-------|-------|-------|-------|-------|-------|-------|-------|-------|-------|--------|
| <b>ปริมาณรถเข้าตลาดกลางทุเรียนสุพรรณบุรี (หน่วย : ตันคอนเทนเนอร์)</b> |       |       |       |       |       |       |       |       |       |       |       |       |        |
| 2544                                                                  | 5,499 | 4,271 | 4,975 | 5,953 | 7,039 | 8,023 | 8,700 | 7,845 | 8,091 | 8,683 | 7,557 | 5,234 | 81,870 |
| 2545                                                                  | 4,458 | 3,229 | 4,124 | 3,288 | 4,078 | 4,327 | 4,073 | 4,171 | 4,978 | 5,192 | 3,779 | 3,463 | 41,918 |
| 2546                                                                  | 3,628 | 2,839 | 2,959 | 3,112 | 3,359 | 4,213 | 2,505 | 3,321 | 5,232 | 4,119 | 2,920 | 1,395 | 22,615 |
| 2547                                                                  | 2,464 | 3,009 | 3,084 | 1,905 | 1,365 | 2,106 | 2,039 | 1,409 | 1,302 | 989   | 852   | 558   | 21,082 |
| 2548                                                                  |       |       |       |       |       |       |       |       |       |       |       |       |        |



## สับปะรด

### 1. ผลผลิตและความต้องการใช้

| 1.1 ผลผลิต                     | ปี 2543 | ปี 2544 | ปี 2545 | ปี 2546 | ปี 2547   |
|--------------------------------|---------|---------|---------|---------|-----------|
| - ผลผลิตโลก (ล้านตัน)          | 13.46   | 13.75   | 14.85   | -       | -         |
| - ผลผลิตไทย (ล้านตัน)          | 2.29    | 1.98    | 1.74    | 1.90    | 1.99      |
| 1.2 ความต้องการใช้             |         |         |         |         |           |
| - บริโภคสดภายในประเทศ(ล้านตัน) | 0.55    | 0.38    | 0.30    | 0.40    | 0.50      |
| - ส่งออก (กระป๋อง)             |         |         |         |         | (มค.-พย.) |
| - ปริมาณ (ล้านตัน)             | 0.428   | 0.395   | 0.358   | 0.450   | 0.413     |
| - มูลค่า (ล้านบาท)             | 7,877   | 8,365   | 8,707   | 10,757  | 10,189    |

### 1.3 ผลผลิตออกสู่ตลาดมาก

รุ่นที่ 1 เดือนเมษายน – มิถุนายน

รุ่นที่ 2 เดือนตุลาคม – ธันวาคม

### 2. ราคา (บาท/กก.)

|                   |      |      |      |      |           |
|-------------------|------|------|------|------|-----------|
| ราคา ณ หน้าโรงงาน | 2.27 | 2.53 | 4.42 | 4.04 | 3.30-3.60 |
|                   |      |      |      |      | (7 มค.48) |

### 3. ต้นทุนการผลิต (บาท/กก.)

|      |      |      |      |      |
|------|------|------|------|------|
| 1.84 | 1.88 | 1.94 | 1.68 | 1.69 |
|------|------|------|------|------|

### 4. สถานการณ์ปัจจุบัน/แนวโน้ม

4.1 สำนักงานเศรษฐกิจการเกษตรได้ประมาณการผลผลิตสับปะรดที่ออกสู่ตลาดในเดือนธันวาคม 2547 มีประมาณ 0.072 ล้านตัน หรือร้อยละ 3.59 ของผลผลิตรวม 1.994 ล้านตัน ลดลงจาก 0.173 ล้านตัน ของเดือนที่ผ่านมาร้อยละ 58.38 และผลผลิตลดลงจาก 0.204 ล้านตัน ในช่วงเดียวกันของปีที่ผ่านมา ร้อยละ 64.71

4.2 ในเดือนธันวาคม 2547 ปริมาณผลผลิตออกสู่ตลาดเพิ่มขึ้น โรงงานแปรรูปปรับซื้อสับปะรดในราคาตลาด โดยราคาที่เกษตรกรขายได้ในเดือน ธ.ค.47 ปรับตัวลดลงจาก กก.ละ 3.95 บาท ในเดือน พ.ย.47 เป็น กก.ละ 3.62 บาท ในเดือน ธ.ค. 47 หรือลดลงร้อยละ 8.35

### 5. มาตรการแก้ไขปัญหาราคาจำหน่าย

ราคาจำหน่ายอยู่ในเกณฑ์ดี จึงไม่มีการแทรกแซงตลาด

สำนักส่งเสริมการค้าสินค้าเกษตร

กรมการค้าภายใน

มกราคม 2548

ร.สับปะรดเดือน

ราคาสัมปราคาทีเกษตรกรขายไดหน้าโรงงานแปรรูปสัมปราคา

บาท/กก.

| ปี   | มค.  | กพ.  | มีค. | เมย. | พค.  | มิย. | กค.  | สค.  | กย.  | ตค.  | พย.  | ธค.  | เฉลี่ย |
|------|------|------|------|------|------|------|------|------|------|------|------|------|--------|
| 2538 | 1.45 | 1.65 | 1.80 | 1.89 | 1.92 | 2.04 | 2.18 | 2.46 | 2.93 | 3.29 | 3.30 | 2.91 | 2.32   |
| 2539 | 2.86 | 2.99 | 3.00 | 2.88 | 2.30 | 2.09 | 2.27 | 2.94 | 3.51 | 3.58 | 3.49 | 3.54 | 2.95   |
| 2540 | 3.63 | 3.66 | 3.43 | 3.17 | 2.76 | 2.65 | 2.77 | 2.98 | 3.96 | 4.42 | 4.59 | 4.85 | 3.57   |
| 2541 | 5.01 | 5.19 | 5.68 | 4.87 | 5.10 | 5.76 | 5.54 | 6.02 | 6.60 | 6.46 | 5.42 | 4.88 | 5.54   |
| 2542 | 3.46 | 3.78 | 3.17 | 2.98 | 2.25 | 2.34 | 2.84 | 2.69 | 2.32 | 1.77 | 1.57 | 1.58 | 2.56   |
| 2543 | 1.64 | 1.93 | 2.12 | 2.25 | 2.05 | 1.54 | 1.78 | 3.17 | 3.57 | 3.16 | 2.25 | 1.76 | 2.27   |
| 2544 | 1.63 | 1.60 | 1.55 | 1.63 | 1.90 | 2.48 | 2.95 | 3.00 | 3.50 | 3.38 | 3.27 | 3.45 | 2.53   |
| 2545 | 3.73 | 4.09 | 4.34 | 4.56 | 4.03 | 4.32 | 4.54 | 4.84 | 4.71 | 4.96 | 4.63 | 4.34 | 4.42   |
| 2546 | 4.05 | 3.77 | 3.99 | 4.04 | 4.33 | 4.75 | 4.65 | 4.60 | 3.95 | 3.39 | 3.13 | 3.79 | 4.04   |
| 2547 | 4.13 | 4.32 | 4.83 | 4.86 | 4.70 | 5.02 | 5.25 | 4.49 | 4.55 | 4.87 | 3.95 | 3.62 | 4.55   |
| 2548 | 3.45 |      |      |      |      |      |      |      |      |      |      |      | 3.45   |

(7 มก.48)

ที่มา : สำนักงานการค้าภายในจังหวัดประจวบคีรีขันธ์

กรมการค้าภายใน

ธันวาคม 2547

## 1. การผลิตและความต้องการใช้

|                         | 2543/44 | 2544/45 | 2545/46 | 2546/47                 | 2547/48<br>(ประมาณการ) |
|-------------------------|---------|---------|---------|-------------------------|------------------------|
| ผลผลิต (ล้านตัน)        |         |         |         |                         |                        |
| โลก                     | 589.453 | 598.825 | 601.142 | 618.989                 | 691.282                |
| ไทย                     | 4.462   | 4.466   | 4.230   | 4.178                   | 4.352                  |
| ความต้องการ             | 4.164   | 4.177   | 4.151   | 3.627                   | 3.468                  |
| นำเข้า                  | 0.0021  | 0.0013  | 0.0054  | 0.0395<br>(ม.ค.-พ.ย.47) |                        |
| - ในโควตา               | -       | -       | -       | -                       |                        |
| - นอกโควตา              | 0.0021  | 0.0013  | 0.0054  | 0.0395                  |                        |
| ส่งออก                  | 0.491   | 0.146   | 0.189   | 1.312<br>(ม.ค.-ธ.ค.47)  | 0.500                  |
| ต้นทุนการผลิต(บาท/ก.ก.) | 3.41    | 3.24    | 3.34    | 3.39                    | 3.36                   |

## 2. ราคา (บาท/ก.ก.)

|                                                 | 2543 | 2544 | 2545 | 2546 | พ.ย.47 | ธ.ค.47 |
|-------------------------------------------------|------|------|------|------|--------|--------|
| - เกษตรกรขายได้ทั่วประเทศ(ความชื้นไม่เกิน14.5%) | 4.26 | 3.93 | 4.17 | 4.48 | 4.40   | 4.95   |
| - หน้าโรงงานอาหารสัตว์รับซื้อ ตลาด กทม.         | 4.76 | 4.36 | 4.67 | 4.92 | 5.07   | 5.38   |
| - ซื้อขายล่วงหน้าตลาดชิคาโก                     | 3.30 | 3.64 | 3.85 | 3.83 | 3.17   | 3.10   |

## 3. สภาพปัญหา

3.1 ต้นฤดู ปริมาณผลผลิตออกสู่ตลาดพร้อมกันจำนวนมาก และเป็นช่วงฤดูฝนข้าวโพดมีความชื้นสูง ทำให้ราคาโน้มต่ำลง

3.2 ปลายฤดู ปริมาณผลผลิตออกสู่ตลาดน้อย และความชื้นลดลงทำให้ราคาสูงขึ้น อาจส่งผลกระทบต่อผู้ใช้วัตถุดิบอาหารสัตว์

## 4. มาตรการแก้ไข

4.1 มาตรการแทรกแซงตลาด ปี 2547/48 คชก. มีมติ (1 ก.ย.47) อนุมัติให้ อคส. และ ธ.ก.ส. รับจำนำข้าวโพดเมล็ด ความชื้นไม่เกิน 30% จากเกษตรกรโดยตรง ปริมาณ 800,000-1,000,000 ตัน ราคารับจำนำข้าวโพดข้าวโพดเมล็ด ความชื้น 14.5% กก.ละ 4.40 บาท ระยะเวลารับจำนำ กันยายน-ธันวาคม 2547 ระยะเวลาไถ่ถอนภายใน 2 เดือน และให้มีคณะกรรมการระบายข้าวโพดพิจารณาปริมาณและราคาที่จำหน่ายได้ก่อนครบกำหนดไถ่ถอน และมีมติ (2 ธ.ค.47) ให้ปรับราคารับจำนำข้าวโพดเมล็ดความชื้น 14.5 % จากเดิม กก.ละ 4.40 บาท เป็น กก.ละ 5.00 บาท เพื่อให้สอดคล้องกับราคาตลาดที่ปรับตัวสูงขึ้น และให้เกษตรกรได้รับประโยชน์สูงสุดที่พึงจะได้รับ

## 4.2 นโยบายและมาตรการนำเข้าข้าวโพดเลี้ยงสัตว์ ปี 2548

คณะรัฐมนตรีมีมติ เมื่อ 23 พฤศจิกายน 2547 เห็นชอบให้กำหนดนโยบายและมาตรการนำเข้าข้าวโพดเลี้ยงสัตว์เช่นเดียวกับ ปี 2547 ดังนี้ 1) การนำเข้าในโควตาจากประเทศสมาชิกและไม่ใช้

สมาชิก WTO ปริมาณนำเข้า 54,700 ตัน อากรนำเข้า ในโควตา ร้อยละ 20 และกำหนดระยะเวลานำเข้าระหว่าง 1 มีนาคม- 30 มิถุนายน 2548 โดยกำหนดให้ อคส. เป็นผู้นำเข้า 2) การนำเข้านอกโควตา นำเข้าเสรีไม่จำกัด ปริมาณและช่วงเวลานำเข้า โดยการนำเข้าจากประเทศสมาชิก WTO อากรนำเข้าร้อยละ 73.0 และค่าธรรมเนียม พิเศษนำเข้า ต้นละ 180 บาท และการนำเข้าจากประเทศไม่ใช่สมาชิก WTO อากรนำเข้า กก.ละ 2.75 บาท และ อากรพิเศษร้อยละ 10.22 ของอากรนำเข้า (อัตราอากรนำเข้าและอากรพิเศษเมื่อรวมกันแล้วใกล้เคียงร้อยละ 73.0) และค่าธรรมเนียมพิเศษนำเข้าต้นละ 180 บาท 3) การนำเข้าจากประเทศสมาชิกเขตการค้าเสรีอาเซียน (AFTA) ให้นำเข้าเสรี โดยไม่จำกัดปริมาณและช่วงนำเข้า อากรนำเข้าร้อยละ 5 4) การนำเข้าจาก กัมพูชา ลาว พม่า ตามข้อตกลงการประชุมว่าด้วยยุทธศาสตร์ความร่วมมือทางเศรษฐกิจ (ECS) ให้นำเข้าได้เสรี ไม่จำกัดปริมาณและช่วงเวลานำเข้า อากรนำเข้าร้อยละ 0 กำหนดให้ผู้นำเข้าทุกรายต้องจดทะเบียนและแจ้ง ปริมาณการนำเข้า การใช้หรือจำหน่าย ซึ่งต้องระบุผู้รับซื้อและสต็อกข้าวโพดเลี้ยงสัตว์ที่นำเข้าเป็นประจำทุกเดือน 5) การนำเข้าตามความตกลง FTA ไทย-ออสเตรเลีย ปริมาณนำเข้าในโควตา 5,470 ตัน อากรนำเข้า ในโควตาร้อยละ 20 ระยะเวลานำเข้าระหว่าง 1 มีนาคม-30 มิถุนายน 2548 กำหนดให้ อคส. เป็นผู้นำเข้า นอกโควตาให้นำเข้าเสรี ไม่จำกัดปริมาณและช่วงเวลานำเข้า อากรนำเข้าร้อยละ 65.70

#### 5. ผลการดำเนินการ

ณ 31 ธค.47 อคส. ได้เปิดจุดรับจําหน่ายรวม 115 จุด ใน 29 จังหวัด มีเกษตรกรนำข้าวโพด มาจําหน่ายรวม 3,074 ราย ปริมาณ 43,182.260 ตัน (พะเยา 6,412.597 ตัน ปราชินบุรี 1,400.240 ตัน แพร่ 580.484 ตัน น่าน 3,798.134 ตัน เลย 1,398.245 ตัน อุตรธานี 2,165.403 ตัน อุตรดิตถ์ 2,000.340 ตัน กำแพงเพชร 2,845.517 ตัน หนองบัวลำภู 332.836 ตัน เพชรบูรณ์ 286.768 ตัน ตาก 15,181.238 ตัน นครสวรรค์ 5,317.475 ตัน เชียงราย 1,013.947 ตัน ชัยภูมิ 242.690 ตัน พิจิตร 7.949 ตัน และ แม่ฮ่องสอน 198.397 ตัน) มีเกษตรกรไถ่ถอนแล้ว 7,234.284 ตัน คงเหลือ 35,947.976 ตัน

#### 6. สถานการณ์ปัจจุบันและแนวโน้ม

ผลผลิตข้าวโพดเลี้ยงสัตว์ ปี 2547/48 โดยรวมออกสู่ตลาดแล้วกว่าร้อยละ 90 โดยข้าวโพด รุ่น 1 เหลือเพียงเล็กน้อย ส่วนข้าวโพด รุ่น 2 มีปริมาณลดลงจากภาวะภัยแล้ง ข้าวโพดที่ออกสู่ตลาดในช่วง นี้ลดน้อยลง ในขณะที่ความต้องการของตลาดทั้งเพื่อใช้ภายในและส่งออกยังมีสม่ำเสมอ ประกอบกับได้มีการ ปรับราคารับจําหน่ายเพิ่มขึ้นจากเดิม กก.ละ 4.40 บาท เป็นกก.ละ 5.00 บาท จึงมีการแข่งขันสูง ส่งผลให้ระดับ ราคาซื้อขายโดยรวมมีแนวโน้มสูงขึ้น โดยราคาที่เกษตรกรขายได้เฉลี่ยทั้งประเทศ เดือนธันวาคม 2547 ก.ก. ละ 4.95 บาท สูงขึ้นจากเดือนก่อนซึ่งมีราคา ก.ก. ละ 4.40 บาท และราคาที่โรงงานอาหารสัตว์รับซื้อ ตลาด กทม. เดือนธันวาคม 2547 ก.ก. ละ 5.38 บาท สูงขึ้นจากเดือนก่อน ซึ่งมีราคา ก.ก.ละ 5.07 บาท สำหรับราคา ซื้อขายล่วงหน้าตลาดชิคาโกส่งมอบเดือนมีนาคม 2548 มีแนวโน้มอ่อนตัวลง จาก ก.ก.ละ 3.17 บาทในเดือน พฤศจิกายน 2547 เหลือ ก.ก.ละ 3.10 บาท ในเดือนธันวาคม 2547 และปัจจุบัน( ณ 7 มค. 48 ) ราคาซื้อขาย โดยทั่วไปยังคงเคลื่อนไหวอยู่ในเกณฑ์สูงโดยราคาฟอการค้ารับซื้อ ณ แหล่งผลิตสำคัญ จ.นครราชสีมาและ เพชรบูรณ์ กก.ละ 5.20-5.30 บาท และราคาโรงงานอาหารสัตว์รับซื้อ กก.ละ 5.40-5.47 บาท คาดว่า ราคาจะยังมีแนวโน้มสูงขึ้นอย่างต่อเนื่อง

\*\*\*\*\*

สำนักส่งเสริมการค้าสินค้าเกษตร  
กรมการค้าภายใน  
มกราคม 2548  
ร: ข้าวโพดเลี้ยงสัตว์ D: 6 ก.พ.46

ราคาข้าวโพดเลี้ยงสัตว์

|                                                                             | มค.  | กพ.  | มีค. | เมย. | พค.  | มิย. | กค.  | สค.  | กย.  | ตค.  | พย.  | ธค.  | เฉลี่ย |
|-----------------------------------------------------------------------------|------|------|------|------|------|------|------|------|------|------|------|------|--------|
| ราคาที่เกษตรกรขายได้ (ความชื้นไม่เกิน 14.5%) ที่มา สำนักงานเศรษฐกิจการเกษตร |      |      |      |      |      |      |      |      |      |      |      |      |        |
| 2540                                                                        | 3.84 | 3.76 | 3.81 | 4.01 | 4.00 | 3.89 | 3.96 | 4.26 | 4.45 | 4.36 | 4.18 | 4.13 | 4.05   |
| 2541                                                                        | 4.81 | 5.06 | 5.00 | 4.87 | 5.24 | 5.34 | 5.44 | 4.70 | 3.82 | 3.71 | 3.46 | 3.38 | 4.57   |
| 2542                                                                        | 3.66 | 3.73 | 3.94 | 4.18 | 4.56 | 4.75 | 4.79 | 4.21 | 3.94 | 3.99 | 4.25 | 4.56 | 4.21   |
| 2543                                                                        | 4.69 | 4.74 | 4.87 | 4.89 | 4.84 | 4.39 | 3.89 | 3.59 | 3.52 | 3.86 | 3.94 | 3.92 | 4.26   |
| 2544                                                                        | 4.01 | 3.85 | 3.83 | 3.84 | 3.91 | 4.03 | 3.89 | 3.98 | 3.85 | 4.01 | 4.02 | 3.90 | 3.93   |
| 2545                                                                        | 3.89 | 4.02 | 4.24 | 4.24 | 4.36 | 4.35 | 4.25 | 4.16 | 3.98 | 4.22 | 4.17 | 4.12 | 4.17   |
| 2546                                                                        | 4.20 | 4.22 | 4.54 | 4.47 | 4.56 | 4.57 | 4.72 | 4.72 | 4.40 | 4.50 | 4.46 | 4.40 | 4.48   |
| 2547                                                                        | 4.36 | 4.03 | 4.45 | 5.71 | 6.48 | 6.63 | 5.71 | 4.69 | 4.18 | 4.36 | 4.40 | 4.95 | 5.00   |
| ราคาที่ใช้โดยผู้ส่งออกบริษัท ณ ตลาด กทม.                                    |      |      |      |      |      |      |      |      |      |      |      |      |        |
| 2540                                                                        |      |      |      |      |      |      |      |      |      | 4.88 | 4.69 | 4.71 | 4.76   |
| 2541                                                                        | 5.38 |      |      |      |      |      |      | 4.49 | 3.97 | 3.90 | 3.74 | 3.74 | 4.20   |
| 2542                                                                        |      |      |      |      |      |      | 4.51 | 4.24 | 4.16 | 4.44 | 4.75 | 4.91 | 4.50   |
| 2543                                                                        | 4.91 |      |      |      |      |      | 4.12 | 3.88 | 3.93 | 4.36 | 4.41 |      | 4.27   |
| 2544                                                                        | 4.46 | 4.26 | 4.26 | 4.29 | 4.35 | 4.27 | 4.11 | 4.25 | 4.26 | 4.38 | 4.37 | 4.23 | 4.29   |
| 2545                                                                        | 4.27 | 4.32 | 4.33 |      |      |      | 4.55 | 4.39 | 4.33 | 4.38 | 4.46 | 4.45 | 4.39   |
| 2546                                                                        | 4.41 |      |      |      |      |      |      | 4.83 | 4.58 | 4.59 | 4.85 | 4.86 | 4.69   |
| 2547                                                                        | 4.86 |      | 5.73 | 6.95 | 6.74 |      | 5.77 | 4.66 | 4.58 | 4.73 | 5.06 | 5.34 | 5.44   |
| ราคาที่โรงงานอาหารสัตว์รับซื้อ ณ ตลาด กทม.                                  |      |      |      |      |      |      |      |      |      |      |      |      |        |
| 2540                                                                        | 4.21 | 4.28 | 4.36 | 4.64 | 4.81 | 4.67 | 5.02 | 5.23 | 5.18 | 5.00 | 4.73 | 4.71 | 4.74   |
| 2541                                                                        | 5.45 | 5.84 | 5.66 | 5.42 | 5.58 | 5.76 | 5.51 | 4.67 | 4.17 | 3.97 | 3.84 | 3.99 | 4.99   |
| 2542                                                                        | 4.27 | 4.27 | 4.40 | 4.57 | 4.91 | 5.02 | 4.92 | 4.39 | 4.24 | 4.55 | 5.00 | 5.13 | 4.64   |
| 2543                                                                        | 5.28 | 5.27 | 5.43 | 5.46 | 5.22 | 4.51 | 4.24 | 4.00 | 4.06 | 4.52 | 4.56 | 4.54 | 4.76   |
| 2544                                                                        | 4.56 | 4.30 | 4.30 | 4.32 | 4.40 | 4.34 | 4.16 | 4.32 | 4.35 | 4.51 | 4.45 | 4.31 | 4.36   |
| 2545                                                                        | 4.37 | 4.50 | 4.87 | 4.92 | 5.11 | 5.04 | 4.83 | 4.46 | 4.38 | 4.50 | 4.55 | 4.55 | 4.67   |
| 2546                                                                        | 4.75 | 4.90 | 5.07 | 5.06 | 4.99 | 4.96 | 4.96 | 4.95 | 4.77 | 4.73 | 4.97 | 4.93 | 4.92   |
| 2547                                                                        | 4.88 | 4.68 | 5.40 | 6.94 | 7.16 | 7.16 | 6.06 | 4.91 | 4.59 | 4.74 | 5.07 | 5.38 | 5.58   |
| ราคาซื้อขายล่วงหน้าตลาดชิคาโก                                               |      |      |      |      |      |      |      |      |      |      |      |      |        |
| 2540                                                                        | 2.71 | 2.85 | 3.12 | 3.08 | 2.90 | 2.72 | 3.01 | 3.37 | 3.80 | 4.13 | 4.29 | 4.71 | 3.39   |
| 2541                                                                        | 5.73 | 5.00 | 4.39 | 3.91 | 3.75 | 4.04 | 3.77 | 3.40 | 3.20 | 3.32 | 3.15 | 3.94 | 3.97   |
| 2542                                                                        | 3.14 | 3.15 | 3.25 | 3.25 | 3.18 | 3.17 | 2.81 | 3.20 | 3.26 | 3.14 | 2.99 | 2.93 | 3.12   |
| 2543                                                                        | 3.19 | 3.27 | 3.41 | 3.41 | 3.62 | 3.21 | 2.89 | 2.88 | 3.07 | 3.41 | 3.61 | 3.68 | 3.30   |
| 2544                                                                        | 3.69 | 3.56 | 3.66 | 3.69 | 3.51 | 3.44 | 3.84 | 3.84 | 3.74 | 3.59 | 3.57 | 3.58 | 3.64   |
| 2545                                                                        | 3.60 | 3.55 | 3.49 | 3.41 | 3.48 | 3.53 | 3.77 | 4.30 | 4.53 | 4.35 | 4.15 | 4.07 | 3.85   |
| 2546                                                                        | 3.98 | 4.00 | 3.93 | 4.04 | 4.09 | 3.93 | 3.54 | 3.63 | 3.65 | 3.54 | 3.73 | 3.88 | 3.83   |
| 2547                                                                        | 4.12 | 4.37 | 4.71 | 4.89 | 4.79 | 4.61 | 3.81 | 3.69 | 3.50 | 3.34 | 3.17 | 3.10 | 4.01   |

ปริมาณนำเข้าและส่งออกข้าวโพดเลี้ยงสัตว์

หน่วย : พันตัน

| ปริมาณนำเข้า |       |        |        |        |       |        |       |       |        |        |        |       |          |
|--------------|-------|--------|--------|--------|-------|--------|-------|-------|--------|--------|--------|-------|----------|
| 2540         |       | 0.08   |        |        | 0.12  | 194.12 | 68.17 | 6.50  |        |        |        |       | 268.99   |
| 2541         |       |        | 6.66   | 22.24  | 69.60 | 98.23  | 69.07 |       |        |        |        |       | 265.80   |
| 2542         |       | 0.35   |        |        | 42.87 | 30.57  | 6.85  |       | 0.10   | 0.15   | 1.15   | 72.24 | 154.27   |
| 2543         | 33.33 | 49.33  | 58.54  | 68.32  | 97.41 | 28.55  | 0.21  | 0.25  | 0.59   | 0.23   | 0.56   | 1.45  | 338.77   |
| 2544         |       |        |        |        | 0.50  |        |       |       | 0.10   | 0.72   | 0.12   | 0.63  | 2.07     |
| 2545         |       |        |        |        |       |        |       |       |        | 0.42   | 0.51   | 0.40  | 1.33     |
| 2546         |       |        |        | 0.30   |       |        |       | 0.03  | 0.52   | 1.59   | 3.00   |       | 5.44     |
| 2547         |       | 0.05   | 0.12   | 0.03   | 0.04  |        |       |       | 16.65  | 7.90   | 14.73  |       | 39.52    |
| ปริมาณส่งออก |       |        |        |        |       |        |       |       |        |        |        |       |          |
| 2540         | 2.50  | 5.93   | 2.91   | 0.57   | 0.57  | 0.90   | 0.11  | 0.30  | 0.51   | 0.19   | 15.12  | 23.73 | 53.34    |
| 2541         | 3.67  | 21.67  | 5.48   | 0.60   | 0.22  | 0.38   | 0.54  | 7.37  | 20.25  | 24.74  | 14.98  | 15.02 | 114.92   |
| 2542         | 7.48  | 2.30   | 15.42  | 10.40  | 7.68  | 0.04   | 0.08  | 0.65  | 6.96   | 4.56   | 0.23   | 0.62  | 56.41    |
| 2543         | 1.21  | 0.58   | 0.68   | 0.71   | 0.57  | 0.77   | 0.55  | 4.60  | 5.11   | 2.51   | 0.09   | 2.58  | 19.96    |
| 2544         | 16.60 | 7.34   | 69.19  | 67.28  | 62.15 | 43.20  | 41.31 | 48.04 | 36.53  | 38.10  | 26.02  | 35.08 | 490.85   |
| 2545         | 13.85 | 17.06  | 6.28   | 3.88   | 9.81  | 0.82   | 1.76  | 9.65  | 17.43  | 39.02  | 13.88  | 7.85  | 141.29   |
| 2546         | 27.84 | 12.42  | 7.52   | 8.76   | 1.05  | 3.67   | 0.36  | 2.53  | 10.92  | 10.91  | 52.00  | 49.20 | 187.18   |
| 2547         | 24.26 | 113.41 | 271.77 | 211.29 | 54.20 | 0.67   | 1.05  | 12.74 | 123.12 | 243.30 | 185.84 | 70.37 | 1,312.00 |



## ปาล์มน้ำมัน

### 1. ผลผลิต : ล้านตัน

|                             | ปี 2543 | ปี 2544 | ปี 2545 | ปี 2546 | ปี 2547 | ปี 2548 <sup>m</sup> | % Δ  |
|-----------------------------|---------|---------|---------|---------|---------|----------------------|------|
| 1.1 โลก น้ำมันปาล์มดิบ      | 21.80   | 24.28   | 25.42   | 27.26   | 28.69   | 30.16                | 5.12 |
| มาเลเซีย ”                  | 10.49   | 11.94   | 11.86   | 13.18   | 13.42   | 14.00                | 4.32 |
| อินโดนีเซีย ”               | 7.20    | 8.30    | 9.20    | 9.80    | 10.60   | 11.50                | 8.49 |
| 1.2 ไทย : ผลปาล์ม(ก. เกษตร) | 3.256   | 4.089   | 4.001   | 4.902   | 5.011   | 5.438                | 8.52 |
| : น้ำมันดิบ(โรงงานสกัด)     | 0.579   | 0.780   | 0.642   | 0.864   | 0.877*  | 0.924*               | 5.36 |

\* คำนวณจากผลปาล์ม ที่น้ำมัน 17.50 %

### 2. ต้นทุน ผลผลิตเฉลี่ย

|                       | ปี 2543      | ปี 2544    | ปี 2545 | ปี 2546 | ปี 2547     |
|-----------------------|--------------|------------|---------|---------|-------------|
| ต้นทุนผลปาล์ม บาท/กก. | 1.62         | 1.49       | 1.35    | 1.27    | 1.28        |
| ผลผลิตเฉลี่ย กก./ไร่  | 2,500        | 2,807      | 2,434   | 2,725   | 2,682       |
| แหล่งผลิตสำคัญ        | เนื้อที่:ไร่ | ผลผลิต:ตัน | กก./ไร่ | %ผลผลิต |             |
| จ.กระบี่              | 597,728      | 1,680,155  | 3,047   | 34      |             |
| จ.สุราษฎร์ธานี        | 504,162      | 1,409,966  | 2,606   | 28      |             |
| จ.ชุมพร               | 362,280      | 960,516    | 2,592   | 19      |             |
| จ.สตูล                | 75,241       | 177,973    | 2,342   | 4       |             |
| จ.ตรัง                | 78,050       | 189,363    | 2,417   | 4       |             |
| จ.ประจวบคีรีขันธ์     | 52,055       | 123,921    | 2,417   | 2       |             |
| จ.ชลบุรี              | 52,100       | 121,207    | 2,558   | 2       |             |
| จังหวัดอื่นๆ          | 146,892      | 348,237    | 2,371   | 7       |             |
| ทั่วประเทศ            | 1,868,508    | 5,011,338  | 2,682   | 100     | (ปี 47/กย.) |

### 3. สมดุลย์น้ำมันปาล์มดิบ : ตัน

|                      | ปี 2542 | ปี 2543 | ปี 2544 | ปี 2545 | ปี 2546 | ปี 2547* |
|----------------------|---------|---------|---------|---------|---------|----------|
| 1. สต็อกยกมา         | 25,699  | 180,577 | 157,387 | 108,884 | 59,995  | 114,953  |
| 2. ผลผลิต            | 707,951 | 579,557 | 780,389 | 641,607 | 863,836 | 823,690  |
| 3. นำเข้า (นอกโควตา) | -       | -       | -       | 3,103   | -       | 76,783   |
| 4. ใ้ภายใน           | 534,972 | 570,705 | 662,327 | 659,159 | 722,589 | 861,865  |
| 5. ส่งออก            | 180,577 | 32,042  | 166,565 | 34,443  | 86,289  | -        |
| 6. สต็อกยกไป         | 180,577 | 157,387 | 108,884 | 59,995  | 114,953 | 151,342  |
| สต็อก เอกชน          | 112,049 | 118,128 | 108,884 | 59,995  | 114,953 | 151,342  |
| สต็อก อคส.           | 68,528  | 39,259  | -       | -       | -       | -        |

ที่มา โรงงานสกัดและกลั่นฯ ปี 47 \* ประมาณการเบื้องต้น

## 4. การนำเข้า-ส่งออก : ต้น

|                         | ปี 2542 | ปี 2543 | ปี 2544 | ปี 2545 | ปี 2546 | ปี 2547<br>(ม.ค.-พ.ย.) |
|-------------------------|---------|---------|---------|---------|---------|------------------------|
| 4.1 นำเข้า -รวม 6 พิกัด | 20,550  | 16,242  | 23,946  | 26,606  | 42,161  | 103,511                |
| น้ำมันดิบ               | -       | -       | -       | -       | 2       | -                      |
| น้ำมันบริสุทธิ์         | 4,024   | 1,106   | 117     | 2,499   | 9,714   | 74,134                 |
| 4.2 ส่งออก -รวม 6 พิกัด | 59,850  | 116,872 | 297,196 | 173,889 | 221,939 | 243,914                |
| น้ำมันดิบ               | 16,967  | 20,234  | 160,781 | 49,744  | 76,667  | 3,014                  |
| น้ำมันบริสุทธิ์         | 7,362   | 16,915  | 19,281  | 32,246  | 61,170  | 115,921                |

ประเทศส่งออก น้ำมันดิบ : มาเลเซีย (35%) อินเดีย (36%) น้ำมันบริสุทธิ์ : พม่า (78%) จีน (12%)

## 5. ราคา (บาท/กก.)

|                                | ปี 2542 | ปี 2543 | ปี 2544 | ปี 2545 | ปี 2546 | ปี 2547       |
|--------------------------------|---------|---------|---------|---------|---------|---------------|
| ไทย                            |         |         |         |         | ทั้งปี  | ธ.ค.46 ธ.ค.47 |
| ผลปาล์ม (%น้ำมัน 17) ณ โรงสกัด | 2.51    | 1.83    | 1.43    | 2.70    | 2.76    | 3.41 2.96     |
| น้ำมันปาล์มดิบ กทม             | 18.15   | 12.95   | 10.80   | 17.25   | 18.28   | 21.00 17.04   |
| น้ำมันปาล์มบริสุทธิ์ กทม       | 24.25   | 17.13   | 14.55   | 20.79   | 22.93   | 23.75 23.48   |
| มาเลเซีย                       |         |         |         |         |         |               |
| น้ำมันปาล์มดิบในมาเลเซีย       | 14.57   | 10.54   | 10.61   | 15.36   | 17.24   | 19.13 14.63   |
| น้ำมันปาล์มบริสุทธิ์ ส่งออก    | 16.91   | 11.98   | 11.73   | 16.45   | 18.88   | 20.51 15.88   |

## 6. สภาพปัญหา

## 6.1 ปัญหาภาพรวม

1) ปัญหาการตลาด ราคาผลปาล์มไม่มีเสถียรภาพ เนื่องจากปริมาณผลผลิตที่ออกสู่ตลาดไม่แน่นอน บางช่วงมีปริมาณมากกว่าความต้องการใช้ภายใน(บางช่วงน้อยกว่า) ราคาน้ำมันปาล์มมาเลเซียซึ่งมีอิทธิพลต่อการปรับตัวของราคาในประเทศไม่แน่นอน รวมทั้งเกษตรกรเร่งตัดปาล์มดิบ ซึ่งมีคุณภาพ (เปอร์เซ็นต์น้ำมัน)ต่ำ ทำให้ขายไม่ได้ราคา

2) ปัญหาการผลิต ผลผลิตเฉลี่ยต่ำ เนื่องจากพันธุ์ปาล์มไม่ดี พื้นที่ปลูกไม่เหมาะสม อายุมาก ส่งผลให้ต้นทุนการผลิตสูง

## 3) ปัญหาการบริหารจัดการ

- การลักลอบนำเข้าน้ำมันปาล์มตามแนวชายแดนมืออย่างสม่ำเสมอ เนื่องจากน้ำมันปาล์มมาเลเซียมีราคาถูกกว่าน้ำมันปาล์มในประเทศ

- มีการนำเข้าน้ำมันปาล์มนอกโควตาจากมาเลเซียเพิ่มมากขึ้นตั้งแต่ปลายปี 2545

- โรงงานสกัดน้ำมันปาล์มดิบ และโรงงานกลั่นน้ำมันปาล์มบริสุทธิ์ มีต้นทุนการผลิตสูงเนื่องจากมีวัตถุดิบในการผลิตเพียงร้อยละ 55 ของกำลังการผลิต ทำให้การค้าไม่สามารถแข่งขันด้านราคากับต่างประเทศได้

## 6.2 ปัญหาการตลาด

1) ปี 2542 - 2544 ผลปาล์มราคาตกต่ำ (มีการแทรกแซงตลาด)

2) ปี 2545 - ผลปาล์มราคาสูง (ไม่มีการแทรกแซงตลาด)

- น้ำมันปาล์มดิบราคาสูงในช่วงปลายปี สมาคมโรงกลั่นน้ำมันปาล์มขอนำเข้า น้ำมันปาล์มดิบ ชนิด Crude Palm Olein จำนวน 20,000 ตัน ภาษี 5% กระทรวงพาณิชย์พิจารณา สถานการณ์มีอุปทานน้ำมันปาล์มดิบเพียงพอกับความต้องการใช้ จึงไม่มีการอนุมัติให้นำเข้า

3) ปี 2546 - ผลปาล์มมีราคาสูงในช่วงเดือนม.ค.-ก.พ. และราคาต่ำลงช่วงเดือนมี.ค.-พ.ค. เนื่องจากผลปาล์มออกมามากเกินกำลังการผลิตของเครื่องจักร มีคุณภาพต่ำ มีการลักลอบนำเข้า และการนำเข้านอกโควตาภายใต้ WTO จำนวนมาก ตั้งแต่เดือนมิ.ย.ราคามีเสถียรภาพ (จัดระบบการค้า)

4) ปี 2547 - ผลปาล์มราคาสูง (จัดระบบการค้าอย่างเป็นระบบ)

## 7. มาตรการแก้ไขปัญหา

### 7.1 ปี 2542 (ปัญหาราคาตกต่ำ)

มติคณะกรรมการคชก. เมื่อ 23 เม.ย.42 -- 21 ธ.ค.43 (รวม 8 ครั้ง) อนุมัติเงินทุนหมุนเวียน ปลอดดอกเบี้ย รวม 1,500 ล้านบาท ให้ อคส.ใช้แทรกแซงตลาดโดยการรับซื้อน้ำมันปาล์มดิบ จำนวน ประมาณ 75,000 ตัน จากโรงงานสกัดน้ำมันปาล์มดิบ ในราคา กก.ละ 19.50 , 16.00 , 15.00 บาท ส่งมอบ ณ หน้าคลังเก็บ (รับซื้อ-เก็บสต็อก) และให้โรงงานสกัดฯ รับซื้อผลปาล์มทะเลจากเกษตรกร รายย่อย (มีพื้นที่ปลูกปาล์ม ไม่เกิน 100 ไร่) ในราคา ณ หน้าโรงสกัดฯ กก.ละ 2.72 , 2.20 , 2.10 บาท (%น้ำมัน 16%) ระยะเวลารับซื้อ พ.ค.42-ม.ค.43

| ผลการดำเนินงาน                                                   | ปริมาณ<br>(ตัน) | ราคา<br>(บาท/กก) | มูลค่า<br>(ล้านบาท) |
|------------------------------------------------------------------|-----------------|------------------|---------------------|
| การรับซื้อ - ผลปาล์มสด (พ.ค.42-ม.ค.43)                           | 454,170         | 2.36             | 1,017.48            |
| - น้ำมันปาล์มดิบ (พ.ค.42-ม.ค.43)                                 | 70,239          | 16.37            | 1,150.03            |
| การจำหน่าย- เพื่อส่งออก (17มี.ค.43-31ม.ค.44)                     | 70,239          | 8.76             | 615.59              |
| ค่าใช้จ่ายทั้งโครงการ ( ผลขาดทุนขาย+คชจ.เก็บรักษา +ค่าดำเนินการ) |                 |                  | 1,128.37            |
| ค่าใช้จ่ายเฉลี่ย (บาท/กก.น้ำมันปาล์มดิบ)                         |                 |                  | 16.06               |

มติคณะกรรมการ คชก. เมื่อ 16 มิ.ย.47 อนุมัติค่าใช้จ่ายและลดค่าปรับให้บริษัท ข้าวไชยพร จาก.กก.ละ 5 บาท เหลือร้อยละ 7.5 ขณะนี้อยู่ระหว่างเรียกค่าปรับ

### 7.2 ปี 2543 (ปัญหาราคาตกต่ำ)

#### 1) การแทรกแซงตลาด

มติคณะกรรมการคชก. เมื่อ 2 ต.ค.43 อนุมัติเงินทุนหมุนเวียนปลอดดอกเบี้ย จำนวน 250 ล้านบาท ให้ อคส.ใช้ดำเนินการแทรกแซงตลาดโดยการรับซื้อน้ำมันปาล์มดิบ จำนวนประมาณ 15,000 ตัน จากโรงงานสกัดน้ำมันปาล์มดิบ ในราคา กก.ละ 12.50 บาท ส่งมอบ ณ หน้าคลังเก็บ (รับซื้อ-เก็บสต็อก) และให้โรงงานสกัดฯ ที่เข้าร่วมโครงการรับซื้อผลปาล์มทะเลจากเกษตรกรรายย่อย ที่มีพื้นที่ปลูกไม่เกิน 50 ไร่และจดทะเบียนไว้กับทางราชการ ในราคา ณ หน้าโรงงานสกัดฯ กก.ละ 1.79 บาท (% น้ำมัน 17%) ระยะเวลารับซื้อ ต.ค.43-ม.ค.44

| ผลการดำเนินงาน                                                 | ปริมาณ(ตัน) | ราคา(บาท/กก) | มูลค่า (ล้านบาท) |
|----------------------------------------------------------------|-------------|--------------|------------------|
| การรับซื้อ - ผลปาล์มน้ำมัน (ธ.ค.43-ม.ค.44)                     | 44,759      | 1.77         | 79.421           |
| - น้ำมันปาล์มดิบ ( " )                                         | 7,527       | 11.95        | 89.950           |
| การจำหน่าย - เพื่อส่งออก (21 พ.ค.44)                           | 7,527       | 7.69         | 57.890           |
| ค่าใช้จ่ายทั้งโครงการ (ผลขาดทุนขาย+คชจ.เก็บรักษา+ค่าดำเนินการ) |             |              | 60.363           |
| ค่าใช้จ่ายเฉลี่ย (บาท/กก.น้ำมันปาล์มดิบ)                       |             |              | 8.02             |

คณะกรรมการ คชก. เมื่อ 16 มี.ค.45 รับทราบ คชจ.โครงการฯ และปิดบัญชีแล้วเมื่อ 23 ก.พ.47

2) การระบายส่งออก ประธานคณะกรรมการ คชก. อนุมัติการจำหน่ายเพื่อส่งออก น้ำมันปาล์มดิบไปต่างประเทศจำนวน 32,042 ตัน (น้ำมันที่รับซื้อเก็บสต็อกเมื่อปี 2542)

### 7.3 ปี 2544 (ปีหาราคาตกต่ำ)

#### 1) การแทรกแซงตลาด

มติคณะกรรมการคชก. เมื่อ 5 และ 22 มี.ค.44 อนุมัติให้คส.แทรกแซงตลาดโดยการรับซื้อ น้ำมันปาล์มดิบจากโรงสกัดฯ และจำหน่ายให้ผู้ส่งออกเพื่อส่งออกไปต่างประเทศทันที (รับซื้อ-ส่งออกทันที) จำนวนประมาณ 50,000 ตัน และจ่ายชดเชยส่วนต่างราคาส่งออกให้ผู้ส่งออกในอัตราตันละ 2,830 บาท โดยกำหนดเงื่อนไขให้โรงสกัดฯ ที่เข้าร่วมโครงการฯ ต้องรับซื้อผลปาล์มสดในราคา ณ หน้าโรงสกัดฯ จากเกษตรกรรายย่อย (ที่มีพื้นที่ปลูกไม่เกิน 50 ไร่และจดทะเบียนไว้กับทางราชการ ให้ขายได้ไร่ละ 200 กก./ไร่/เดือน) ในราคาที่จะกำหนดเป็นงวด ๆ ระยะเวลารับซื้อ มี.ค.-ส.ค.44

| ผลการดำเนินงาน                                              | ปริมาณ(ตัน) | ราคา(บาท/กก) | มูลค่า (ล้านบาท) |
|-------------------------------------------------------------|-------------|--------------|------------------|
| การรับซื้อ - ผลปาล์มน้ำมัน (เม.ย.-พ.ค.44)                   | 141,050     | 1.68         | 236.553          |
| - น้ำมันปาล์มดิบ ( " )                                      | 23,870      | 11.336       | 270.590          |
| การจำหน่าย - ส่งออกทันที (31 พ.ค.44)                        | 23,870      | 11.336       | 270.590          |
| จ่ายชดเชยส่วนต่างราคา                                       |             | 2.830        | 67.496           |
| ค่าใช้จ่ายดำเนินการของ คส.                                  |             | 0.150        | 3.580            |
| ค่าใช้จ่ายทั้งโครงการ (ค่าชดเชยส่วนต่างราคา + ค่าดำเนินการ) |             |              | 71.076           |
| ค่าใช้จ่ายเฉลี่ย (บาท/กก.น้ำมันปาล์มดิบ)                    |             |              | 2.98             |

คณะกรรมการ คชก. เมื่อ 16 มี.ค.45 รับทราบ คชจ.โครงการฯ และปิดบัญชีแล้วเมื่อ 23 ก.พ.47

#### 2) การใช้น้ำมันปาล์มเป็นเชื้อเพลิง

มติคณะรัฐมนตรี เมื่อ 10 ก.ค.44 (อนุมัติตามมติคณะกรรมการนโยบายพลังงานแห่งชาติ เมื่อ 2 ก.ค.44) ให้ ปตท.รับซื้อน้ำมันปาล์มบริสุทธิ์เพื่อนำมาผสมกับน้ำมันดีเซลในสัดส่วนไม่เกิน 10% เพื่อจำหน่ายให้กับประชาชนทั่วไปในระยะแรก และจำหน่ายให้กับส่วนราชการ รัฐวิสาหกิจ เรือประมงและ เรือขนส่งสินค้าในระยะต่อไป

ผลการดำเนินงาน ปตท.ได้เปิดบิมน้ำมันดีเซลปาล์มบริสุทธิ์ ที่ถนนสุขาภิบาล 3 ตั้งแต่ 11 ก.ค.44 ถึงสิ้นปี 2546 จำหน่ายวันละประมาณ 3,200 ลิตร (ใช้น้ำมันปาล์ม 160 ลิตร/วัน) โดยจำหน่ายในราคาต่ำกว่าดีเซลลิตรละ 0.50บาท ตั้งแต่ปลายปี 2544 ราคาสูงไม่คุ้มต้นทุนจำหน่าย

## 3) การระบายส่งออก

ประธานคณะกรรมการ คชก. อนุมัติการจำหน่ายเพื่อส่งออกน้ำมันปาล์มดิบไปต่างประเทศ จำนวน 46,837 ตัน (รับซื้อเก็บสต็อกไว้เมื่อปี 2542-43 ที่เหลือจากการระบายปี 2543) ทั้งนี้ เมื่อรวมกับการส่งออกทันทีตามมาตรการแทรกแซงตลาดของรัฐ ปี 2544 จำนวน 23,870 ตัน และการส่งออกของเอกชนจำนวน 95,858 ตัน รวมทั้งปีปริมาณ 166,565 ตัน

## 7.4 ปี 2545 (ไม่มีการแทรกแซงตลาด)

## 1) บริหารจัดการนำเข้อย่างรัดกุม

## (1) ภายใต้ WTO

ในโควตา ให้ อคส. เป็นผู้นำเข้า(4,808.67 ตัน ภาษีร้อยละ 20) -ไม่มีนำเข้า รวมทั้งไม่ได้อนุมัติการขอนำเข้า 20,000 ตันของสมาคมโรงกลั่นฯ

นอกโควตา (ร้อยละ 146.2) ให้นำเข้าได้เป็นการทั่วไป(ขอหนังสือรับรองฯ) ผู้นำเข้าส่วนใหญ่เป็นผู้ประกอบการใน EPZ ซึ่งได้รับการยกเว้นภาษี

|              | จำนวนที่ขอ | ออกหนังสือรับรอง (ตัน) | นำเข้าจริง(ตัน) |
|--------------|------------|------------------------|-----------------|
| -ม.ค.-ธ.ค.45 | 9 ราย*     | 10,337                 | 3,099           |

นอก WTO ต้องขออนุญาตนำเข้า-ไม่มีนำเข้า

## (2) ภายใต้ AFTA ภาษีนำเข้าที่ร้อยละ 20 และต้องขออนุญาตนำเข้า-ไม่มีนำเข้า

2) จัดระบบการซื้อขายในประเทศ 1) ให้ผู้ผลิตแจ้งปริมาณรับซื้อ ผลิต จำหน่าย สต็อกทุกสิ้นเดือน

2) ควบคุมการขนย้ายน้ำมันปาล์มตั้งแต่ 25 กก.ขึ้นไป 3) ให้ผู้รับซื้อปิดป้ายแสดงราคาซื้อขายโดยระบุคุณภาพ

3) ตรวจสอบป้องกันการลักลอบนำเข้า กรมศุลกากรเพิ่มความเข้มงวดการปราบปรามและกรมการค้าภายในส่งสายตรวจพิเศษออกตรวจสอบ

## 7.5 ปี 2546 (ไม่มีการแทรกแซงตลาด)

## 1) บริหารจัดการนำเข้อย่างรัดกุม

## (1) ภายใต้ WTO

ในโควตา ให้ อคส. เป็นผู้นำเข้า (4,834.3 ตัน ภาษีร้อยละ 20) -ไม่มีนำเข้า

นอกโควตา (ภาษีร้อยละ 144.6)

|                | จำนวนที่ขอ | ออกหนังสือรับรอง (ตัน) | นำเข้าจริง(ตัน) |
|----------------|------------|------------------------|-----------------|
| -ม.ค.-มี.ค.46  | 7 ราย*     | 21,234.44              | 8,296.20        |
| - เม.ย.-ธ.ค.46 | 5 ราย      | 3,121.87               | 3,102.64        |
| รวม            | 12 ราย     | 24,356.31              | 11,398.84       |

ช่วงเดือน ม.ค-มี.ค.46 ให้นำเข้าได้เป็นการทั่วไป

ตั้งแต่เดือน เม.ย.46 กำหนดหลักเกณฑ์การนำเข้ารัดกุมขึ้น(ระเบียบฯ ลว. 23 เม.ย.46)

นอก WTO ต้องขออนุญาตนำเข้า-ไม่มีนำเข้า

## (2) ภายใต้ AFTA ภาษีร้อยละ 5 (มติ ครม. 30 ธ.ค.46 ) และต้องขออนุญาตนำเข้า-

ไม่มีนำเข้า

2) แก้ไขปัญหาปาล์มน้ำมันอย่างเป็นระบบ (มติ ครม. 8 และ 22 เม.ย.46 เห็นชอบตามที่กระทรวงพาณิชย์เสนอ โดยประกอบด้วย 4 มาตรการหลัก 1) แก้ไขปัญหาด้านราคาผลปาล์ม 2) ตรวจสอบป้องกันการลักลอบนำเข้า 3) วางระบบการนำเข้า-ส่งออกน้ำมันปาล์ม 4) ผลักดัน/ส่งเสริมการส่งออก รวมทั้งตรวจสอบคุณภาพน้ำมันที่ใช้แล้ว และ

๑ ให้แต่งตั้งคณะกรรมการแก้ไขปัญหาปาล์มน้ำมันอย่างเป็นระบบโดยมีรัฐมนตรีว่าการกระทรวงพาณิชย์เป็นประธานเพื่อกำหนดนโยบาย มาตรการ และบริหารจัดการแก้ไขปัญหาคู่ค้าการปาล์มน้ำมันทั้งระบบ

## 2.1) การแก้ไขปัญหาด้านราคาผลปาล์ม

### (1) จัดระบบการซื้อขายในประเทศ

๑ ให้ผู้ผลิตทั้งโรงงานสกัดและโรงกลั่นแจ้งปริมาณการรับซื้อ ผลิต จำหน่าย สตี๊อคเป็นประจำทุกเดือนและตรวจสอบสต็อกทุกสัปดาห์ (ประมาณ 60 ราย)

๑ ให้ผู้ขนย้ายน้ำมันปาล์มตั้งแต่ 25 กก.ขึ้นไป ต้องขออนุญาตการขนย้าย ซึ่งเดิมกำหนดพื้นที่ควบคุมไว้ 15 จังหวัดในภาคใต้ ตั้งแต่ปี 2547 ได้ขยายพื้นที่เพิ่มอีก 30 จังหวัดที่มีพื้นที่ติดทะเลและติดประเทศเพื่อนบ้าน รวมเป็น 45 จังหวัด เพื่อกำกับการเคลื่อนย้ายน้ำมันปาล์มในประเทศ และป้องกันการลักลอบนำเข้า

๑ ให้ผู้รับซื้อผลปาล์มปิดป้ายแสดงราคาซื้อขายผลปาล์มโดยระบุชั้นคุณภาพ (เปอร์เซ็นต์น้ำมัน) อย่างน้อย 3 ชั้นคุณภาพ ได้แก่ 13% 15% 17% และให้รับซื้อไม่ต่ำกว่าราคาแสดงที่ป้าย (โรงงานสกัด 48 ราย และลานเท 312 ราย)

๑ ประชาสัมพันธ์ให้เกษตรกรพัฒนาคุณภาพผลปาล์ม(ตัดปาล์มสุก)ทางสื่อวิทยุโปสเตอร์ แผ่นพับ เพื่อให้เกษตรกรขายผลผลิตได้ราคาดีขึ้น

### (2) กำหนดเกณฑ์ราคากลางและตรวจสอบคุณภาพ โดยจังหวัด

๑ ให้จังหวัดประชาสัมพันธ์เผยแพร่ราคาซื้อขายและราคากลางผลปาล์มตามชั้นคุณภาพที่คำนวณจากราคาน้ำมันปาล์มดิบที่โรงงานสกัดฯในพื้นที่ขายได้ให้เกษตรกรทราบเป็นประจำทุกวัน

๑ ให้ตั้งคณะทำงานแก้ไขปัญหาปาล์มน้ำมันอย่างเป็นระบบระดับจังหวัด คณะทำงานตรวจสอบคุณภาพผลปาล์มประจำจังหวัด เพื่อทำหน้าที่ดำเนินมาตรการตามนโยบายที่กำหนดและไกล่เกลี่ยปัญหาคุณภาพผลปาล์มที่เกิดขึ้นจากการซื้อขาย (รวม 11 จังหวัดที่เป็นแหล่งผลิต ได้แก่ จังหวัด กระบี่ สุราษฎร์ธานี ชุมพร ตรัง สตูล สงขลา พังงา ระนอง นครศรีธรรมราช ประจวบคีรีขันธ์ และชลบุรี)

### (3) การตรวจสอบและกำกับดูแล โดยส่วนกลาง

๑ ตรวจสอบการปิดป้ายแสดงราคาซื้อขายของผู้รับซื้อในแหล่งผลิตสำคัญ 7 จังหวัด ได้แก่ จ.กระบี่ สุราษฎร์ธานี ชุมพร ตรัง สตูล สงขลา และพังงา รวม 111 ราย พบผู้กระทำผิดไม่ปิดป้าย 14 ราย ปรับเป็นเงิน 24,000 บาท

๑ ตรวจสอบเครื่องชั่ง 175 เครื่อง พบเครื่องชั่งไม่ถูกต้อง 20 เครื่องซึ่งได้ผูกบัตรห้ามใช้

๑ ดูแลป้องกันมิให้มีการกำหนดราคาซื้อขายร่วมกัน

(4) ส่งเสริมการส่งออก โดบสนับสนุนภาคเอกชนส่งออกน้ำมันปาล์มดิบในช่วงที่มีสต็อกส่วนเกินในประเทศจำนวนมาก (ปี 46 เดือน เม.ย. - ส.ค. ส่งออก 86,289 ตัน)

(5) ตรวจสอบคุณภาพ/คุณสมบัติน้ำมันปาล์มที่ใช้แล้ว(Re-used) ประธานกระทรวงสาธารณสุขเพื่อลดการใช้น้ำมันที่จะเป็นอันตรายต่อผู้บริโภค และได้สุ่มตรวจการใช้น้ำมันปาล์มในอุตสาหกรรมบะหมี่กึ่งสำเร็จรูป ขนมขบเคี้ยว ร้านอาหารฟาสต์ฟู้ดส์ เพื่อกำกับดูแลการจัดการน้ำมันที่เหลือจากการใช้แล้ว

## 2.2) การตรวจสอบป้องกันการลักลอบนำเข้า

- ส่งสายตรวจพิเศษเข้าตรวจลอบอย่างเข้มงวดในพื้นที่ภาคใต้
- ดำเนินคดีกับผู้ลักลอบตามกม.ศุลกากรและกม.ควบคุมการขนย้ายฯ
- ดำเนินคดีกับผู้ลักลอบตามกม.ว่าด้วยการป้องกันและปราบปรามการฟอกเงิน(ปปง.)

กรณีส่งผลกระทบต่อเศรษฐกิจโดยรวมของประเทศให้ดำเนินการยึดทรัพย์

● ผลการตรวจสอบ จับกุมได้ 2 ราย ที่จ. ปัตตานี(ทางทะเล) และจ. กระบี่(ทางบก) ซึ่งของกลางเป็นน้ำมันปาล์มบริสุทธิ์บรรจุถุง 400 ถุง (ประมาณ 6.40 ตัน) มีความผิดฐานลักลอบหนีภาษีและขนย้ายโดยไม่ได้รับอนุญาต ซึ่งศาลจังหวัดกระบี่ได้ตัดสินลงโทษทั้งจำคุก ปรับและริบของกลาง

## 2.3) การวางระบบนำเข้า-ส่งออกน้ำมันปาล์ม

### (1) การดำเนินการก่อนมีมติ ครม.22 เม.ย.46

● ตรวจสอบผู้ขอให้นำเข้าน้ำมันปาล์มนอกโควตา WTO ปี 45-46 ทั้งหมด(18 ราย) พบว่า ส่วนใหญ่เป็นผู้ประกอบการค้าใน EPZ ซึ่งได้รับยกเว้นภาษีนำเข้า บางรายนำเข้ามา Re-Packing ก่อนส่งออก บางรายนำเข้าแล้ว Re-Export ทันที

● ตรวจสอบเชิงลึกเพิ่มเติม พบว่า บริษัทใน EPZ ทำการนำเข้าแทนผู้อื่น 2 ราย คือ บจ. เอ ที เอส โลจิสติกส์ ในนิคมอุตสาหกรรมฯบางปะอิน จ. พระนครศรีอยุธยาและบจ. ไทยเคียววา ซังโย ในนิคมฯลาดกระบัง กรุงเทพฯ (การนิคมฯ ยกเลิกกิจการค้าน้ำมันปาล์มของทั้ง 2 บริษัท)

● กรมศุลกากรตรวจสอบ หกจ. จุฬาทิพย์เทรตดิ้ง ในนิคมฯแหลมฉบัง จ.ชลบุรี พบว่า บริษัทฯ ไม่ได้ส่งออกน้ำมันปาล์มที่นำเข้าจำนวน 109 ตัน และได้ดำเนินคดีกับบริษัทฯ

### (2) การดำเนินการหลังมีมติ ครม.22 เม.ย.46

● การวางระบบการนำเข้า-ส่งออก ออกประกาศและระเบียบกระทรวงพาณิชย์กำหนดมาตรการในการนำเข้าและการนำเข้าเพื่อส่งออก รวมทั้ง หลักเกณฑ์ วิธีการในการออกหนังสือรับรองแสดงการได้รับสิทธิชำระภาษีนอกโควตาทายใต้ WTO เมื่อวันที่ 23 เม.ย.46

#### ● การกำกับดูแลและตรวจสอบ

● ในขั้นตอนการนำเข้า-ส่งออกกรมศุลกากรเป็นผู้กำกับดูแล ณ ตำแหน่งศุลกากรซึ่ง ครม.เห็นชอบให้ส่งออกได้เพียง 4 ตำแหน่ง คือ ตำแหน่งชลบุรี ตำแหน่งแม่สอด ตำแหน่งแม่สาย และตำแหน่งท่าเรือกรุงเทพ

● กรณีผู้นำเข้าที่เป็นผู้ประกอบการค้าในเขต EPZ การนิคมอุตสาหกรรมฯ ต้องกำกับดูแลให้ผู้นำเข้าปฏิบัติตามเงื่อนไขที่ได้รับอนุญาตให้ประกอบกิจการ และต้องเป็นไปตามมติคณะรัฐมนตรีและประกาศกระทรวงพาณิชย์อย่างเคร่งครัด

|                | จำนวนที่ขอ | ออกหนังสือรับรอง(ตัน) | นำเข้าจริง(ตัน) |
|----------------|------------|-----------------------|-----------------|
| -ม.ค.-มี.ค.46  | 11 ราย     | 21,234.44             | 8,296.20        |
| - เม.ย.-ธ.ค.46 | 5 ราย      | 3,121.87              | 3,102.64        |
| รวม            | 12 ราย     | 24,356.31             | 11,398.84       |

## 7.6 ปี 2547

## 1) แก้ไขปัญหาปาล์มน้ำมันอย่างเป็นระบบ((จัดระบบการค้าต่อเนื่องจากปี 2546)

## ๑ บริหารจัดการด้านนำเข้า-ส่งออกน้ำมันปาล์ม

## (1) ภายใต้ WTO

ในโควตา ให้อคส.เป็นผู้นำเข้า (4,860 ตัน ภาษีร้อยละ 20)-ไม่มีนำเข้า  
นอกโควตา (ภาษีร้อยละ 143)

|                      | จำนวนที่ขอ | ออกหนังสือรับรอง(ตัน) | นำเข้าจริง(ตัน) |
|----------------------|------------|-----------------------|-----------------|
| ปี 2547 -ม.ค.-ธ.ค.47 | 12 ราย     | 78,985                | 76,783          |

นอก WTO ต้องขออนุญาตนำเข้า- ไม่มีนำเข้า

## (2) ภายใต้ AFTA ภาษีนำเข้าที่ร้อยละ 5 และต้องขออนุญาตนำเข้า-ไม่มีนำเข้า

2) เพิ่มมาตรการด้านนำเข้า-ส่งออกให้รัดกุมขึ้นอีก โดยมติคณะกรรมการแก้ไขปัญหาน้ำมันปาล์มอย่างเป็นระบบ เมื่อ 20 ต.ค. 47 และมติคณะรัฐมนตรีเมื่อ 2 พ.ย. 47 ดังนี้

(1) การนำเข้านอกโควตา WTO เพื่อส่งออก กำหนดให้ผู้นำเข้าต้องรับซื้อผลผลิตในประเทศเพื่อส่งออกด้วยและต้องส่งออกน้ำมันปาล์มไปต่างประเทศเป็นปริมาณไม่น้อยกว่า 2 เท่าของปริมาณนำเข้าภายใน 30 วัน (อยู่ระหว่างดำเนินการให้มีผล)

(2) การนำเข้า ภายใต้ AFTA กำหนดให้ อคส.เป็นผู้นำเข้า ภายใต้การพิจารณาของคณะกรรมการคณะหนึ่งโดยความเห็นชอบของรัฐมนตรีว่าการกระทรวงพาณิชย์

(3) ด้านส่งออกน้ำมันปาล์มที่นำเข้า ให้คงดำเนินการตามมติกรม. เมื่อ 22 เม.ย.46 (ด่านแม่สอด แม่สาย สังขละบุรี และท่าเรือกรุงเทพ) เมื่อกรมศุลกากร มีความพร้อมก็ให้เปิดเพิ่ม

## 8. สถานการณ์ ปี 2548

8.1 โลก ปี 2548 (ต.ค.47-ก.ย.48) กระทรวงเกษตรสหรัฐ คาดว่าโลกมีผลผลิต 30.16 ล้านตัน เพิ่มขึ้นร้อยละ 5.12 ความต้องการใช้บริโภค 29.65 ล้านตัน เพิ่มขึ้นร้อยละ 5.67

8.2 ไทย ปี 2548 กระทรวงเกษตรฯ คาดว่าจะมีผลผลิตปาล์มน้ำมัน 5.438 ล้านตัน เพิ่มขึ้นร้อยละ 8.52 หรือคิดเป็นน้ำมันปาล์ม 0.924 ล้านตัน เพิ่มขึ้นร้อยละ 5.36

8.3 ราคา ปัจจุบันราคาผลปาล์มและน้ำมันปาล์มดิบสูงทรงตัวต่อเนื่องจากปลายปี 2547 แต่ต่ำกว่าปีก่อนในช่วงเดียวกัน เนื่องจากขณะนี้สต็อกในประเทศคงเหลือมากและสูงกว่าระดับปกติ (80,000 - 100,000 ตัน) ภาวะการส่งออกน้ำมันปาล์มบริสุทธิ์ยังไม่แจ่มใส รวมทั้งราคาน้ำมันปาล์มที่ตลาดมาเลเซียอ่อนตัวลงอย่างต่อเนื่อง

|                             | 30 ธ.ค.47 | 7 ม.ค.48 | % Δ   |
|-----------------------------|-----------|----------|-------|
| ผลปาล์ม (%น้ำมัน 17)        | 2.90      | 2.90     | -     |
| น้ำมันดิบไทย : บาท/กก.      | 16.38     | 16.38    | -     |
| น้ำมันดิบมาเลเซีย : บาท/กก. | 14.37     | 14.07    | -2.09 |

8.4 แนวโน้ม คาดว่า ณ สิ้นเดือน ม.ค.48 ระดับสต็อกน้ำมันปาล์มในประเทศทั้งหมดยังคงเหลือในเกณฑ์สูง เนื่องจากปัญหาการส่งออกน้ำมันบริสุทธิ์ไม่แจ่มใส คาดว่า จะเริ่มคลี่คลายดีขึ้นตามลำดับ



# ราคาปาล์มน้ำมันและน้ำมันปาล์ม (ไทยและมาเลเซีย)

36 : FD ปาล์ม / ราคาปาล์ม45-46 (sheet : 1\_PRICE45-46)

บาท/กก.

ไทย

| 1. ผลปาล์มทะเลทราย คุณภาพ (น้ำมัน 17%) ณ หน้าโรงงานสกัดฯ |      |      |       |       |      |       |      |      |      |      |      |      | เฉลี่ย |
|----------------------------------------------------------|------|------|-------|-------|------|-------|------|------|------|------|------|------|--------|
|                                                          | ม.ค. | ก.พ. | มี.ค. | เม.ย. | พ.ค. | มิ.ย. | ก.ค. | ส.ค. | ก.ย. | ต.ค. | พ.ย. | ธ.ค. | ทั้งปี |
| ปี 2540                                                  | 2.37 | 2.67 | 2.35  | 2.03  | 2.03 | 2.22  | 2.42 | 2.35 | 2.22 | 2.17 | 2.38 | 2.59 | 2.32   |
| ปี 2541                                                  | 3.53 | 4.01 | 3.85  | 3.41  | 3.55 | 3.27  | 3.41 | 3.39 | 3.96 | 3.93 | 4.37 | 5.09 | 3.81   |
| ปี 2542                                                  | 5.39 | 5.43 | 3.51  | 2.36  | 2.04 | 1.62  | 1.57 | 1.86 | 1.89 | 1.52 | 1.32 | 1.62 | 2.51   |
| ปี 2543                                                  | 2.17 | 1.70 | 1.45  | 1.83  | 2.15 | 2.58  | 1.85 | 1.81 | 1.65 | 1.61 | 1.56 | 1.65 | 1.83   |
| ปี 2544                                                  | 1.37 | 1.07 | 1.00  | 1.12  | 1.07 | 1.41  | 1.55 | 1.93 | 1.65 | 1.17 | 1.74 | 2.09 | 1.43   |
| ปี 2545                                                  | 2.28 | 2.30 | 2.26  | 2.25  | 2.06 | 2.56  | 2.37 | 2.59 | 2.57 | 2.72 | 3.78 | 4.71 | 2.70   |
| ปี 2546                                                  | 4.03 | 2.71 | 2.36  | 1.96  | 2.00 | 2.32  | 2.45 | 2.38 | 2.66 | 3.24 | 3.58 | 3.41 | 2.76   |
| ปี 2547                                                  | 3.13 | 3.34 | 3.41  | 3.29  | 3.05 | 2.84  | 3.42 | 3.99 | 3.83 | 3.61 | 3.74 | 2.96 | 3.38   |

| 2. น้ำมันปาล์มดิบ ซื่อขาย กทม. |       |       |       |       |       |       |       |       |       |       |       |       | เฉลี่ย |
|--------------------------------|-------|-------|-------|-------|-------|-------|-------|-------|-------|-------|-------|-------|--------|
| ปี 2540                        | 16.62 | 16.86 | 15.31 | 14.17 | 14.39 | 15.76 | 17.33 | 15.28 | 16.24 | 17.32 | 18.04 | 20.94 | 16.52  |
| ปี 2541                        | 26.93 | 27.12 | 24.40 | 22.77 | 25.60 | 23.74 | 25.07 | 23.70 | 25.21 | 25.82 | 29.57 | 30.90 | 25.90  |
| ปี 2542                        | 32.89 | 32.99 | 22.22 | 17.26 | 17.00 | 13.91 | 14.42 | 14.76 | 14.41 | 12.81 | 11.59 | 13.59 | 18.15  |
| ปี 2543                        | 13.86 | 12.49 | 10.99 | 13.15 | 15.25 | 16.15 | 13.25 | 13.43 | 11.78 | 11.46 | 11.76 | 11.81 | 12.95  |
| ปี 2544                        | 10.02 | 8.58  | 9.03  | 9.00  | 9.13  | 10.25 | 11.86 | 13.70 | 10.84 | 9.85  | 13.24 | 14.13 | 10.80  |
| ปี 2545                        | 15.15 | 15.05 | 15.00 | 15.29 | 15.04 | 15.94 | 15.19 | 16.23 | 16.08 | 16.64 | 22.69 | 28.66 | 17.25  |
| ปี 2546                        | 25.10 | 18.57 | 16.14 | 15.86 | 16.42 | 16.67 | 15.83 | 15.51 | 16.55 | 19.97 | 21.69 | 21.00 | 18.28  |
| ปี 2547                        | 19.68 | 21.22 | 21.66 | 21.17 | 20.17 | 17.64 | 20.25 | 21.96 | 21.01 | 20.24 | 20.01 | 17.04 | 20.17  |

| น้ำมันปาล์มบริสุทธิ์ ซื่อขาย กทม. (Bulk) |       |       |       |       |       |       |       |       |       |       |       |       | เฉลี่ย |
|------------------------------------------|-------|-------|-------|-------|-------|-------|-------|-------|-------|-------|-------|-------|--------|
| ปี 2540                                  | 22.34 | 23.14 | 21.11 | 20.22 | 20.25 | 21.13 | 23.37 | 22.49 | 22.73 | 23.95 | 24.35 | 26.96 | 22.67  |
| ปี 2541                                  | 31.66 | 34.39 | 32.82 | 29.64 | 31.25 | 32.27 | 31.50 | 29.78 | 30.64 | 32.04 | 35.46 | 38.05 | 32.46  |
| ปี 2542                                  | 38.91 | 39.18 | 33.19 | 25.82 | 25.05 | 21.32 | 19.91 | 19.17 | 18.60 | 17.09 | 15.21 | 17.52 | 24.25  |
| ปี 2543                                  | 18.08 | 17.33 | 15.07 | 16.47 | 18.92 | 19.80 | 18.70 | 18.26 | 16.45 | 15.66 | 15.37 | 15.49 | 17.13  |
| ปี 2544                                  | 15.06 | 13.23 | 13.26 | 12.67 | 12.99 | 13.78 | 14.55 | 17.00 | 15.47 | 13.65 | 16.10 | 16.83 | 14.55  |
| ปี 2545                                  | 18.35 | 18.84 | 19.07 | 19.41 | 19.59 | 20.53 | 19.66 | 19.54 | 18.69 | 19.30 | 24.87 | 31.62 | 20.79  |
| ปี 2546                                  | 31.51 | 25.24 | 21.84 | 20.61 | 21.85 | 21.05 | 20.27 | 19.17 | 20.47 | 23.17 | 26.19 | 23.75 | 22.93  |
| ปี 2547                                  | 23.59 | 24.73 | 25.80 | 25.57 | 25.03 | 23.65 | 25.34 | 26.44 | 27.43 | 26.27 | 25.90 | 23.48 | 25.27  |

มาเลเซีย

| 4. น้ำมันปาล์มดิบ ซื่อขายในมาเลเซีย |       |       |       |       |       |       |       |       |       |       |       |       | เฉลี่ย |
|-------------------------------------|-------|-------|-------|-------|-------|-------|-------|-------|-------|-------|-------|-------|--------|
| ปี 2540                             | 13.65 | 14.12 | 13.50 | 13.61 | 13.64 | 12.52 | 13.98 | 14.72 | 16.90 | 18.68 | 19.57 | 22.33 | 15.60  |
| ปี 2541                             | 29.62 | 28.27 | 25.45 | 25.34 | 25.98 | 25.35 | 24.51 | 25.03 | 25.94 | 23.94 | 23.31 | 21.65 | 25.37  |
| ปี 2542                             | 21.32 | 19.02 | 16.68 | 16.99 | 15.21 | 12.33 | 10.71 | 11.39 | 13.87 | 13.01 | 12.26 | 12.01 | 14.57  |
| ปี 2543                             | 11.37 | 10.66 | 11.20 | 12.33 | 11.42 | 10.92 | 10.83 | 10.68 | 10.28 | 8.82  | 9.36  | 8.64  | 10.54  |
| ปี 2544                             | 8.16  | 7.82  | 9.02  | 9.74  | 8.87  | 9.41  | 11.83 | 14.39 | 11.96 | 10.36 | 12.59 | 13.12 | 10.61  |
| ปี 2545                             | 13.72 | 12.95 | 13.13 | 13.52 | 14.21 | 16.04 | 15.25 | 16.64 | 15.96 | 16.22 | 17.90 | 18.75 | 15.36  |
| ปี 2546                             | 18.59 | 18.25 | 16.87 | 16.48 | 16.40 | 16.63 | 16.39 | 15.32 | 15.34 | 17.92 | 19.55 | 19.13 | 17.24  |
| ปี 2547                             | 18.38 | 19.60 | 20.73 | 20.44 | 19.74 | 16.67 | 15.98 | 16.40 | 16.92 | 15.97 | 15.70 | 14.63 | 17.60  |

| น้ำมันปาล์มบริสุทธิ์ ส่งออก F.O.B. มาเลเซีย (Bulk) |       |       |       |       |       |       |       |       |       |       |       |       | เฉลี่ย |
|----------------------------------------------------|-------|-------|-------|-------|-------|-------|-------|-------|-------|-------|-------|-------|--------|
| ปี 2540                                            | 15.18 | 15.72 | 15.30 | 15.29 | 15.73 | 14.49 | 16.12 | 17.04 | 19.11 | 20.77 | 21.19 | 23.90 | 17.49  |
| ปี 2541                                            | 30.94 | 29.58 | 28.29 | 27.45 | 28.37 | 27.86 | 27.31 | 28.70 | 29.6  | 26.68 | 25.67 | 23.93 | 27.87  |
| ปี 2542                                            | 23.56 | 21.59 | 18.79 | 18.93 | 18.04 | 14.74 | 13.42 | 14.21 | 16.83 | 14.95 | 14.01 | 13.85 | 16.91  |
| ปี 2543                                            | 12.89 | 12.40 | 12.63 | 13.82 | 12.82 | 12.10 | 12.17 | 12.05 | 11.72 | 10.65 | 10.86 | 9.62  | 11.98  |
| ปี 2544                                            | 9.14  | 8.55  | 10.32 | 10.94 | 10.26 | 10.86 | 13.63 | 16.12 | 12.46 | 10.91 | 13.60 | 13.97 | 11.73  |
| ปี 2545                                            | 15.06 | 14.15 | 14.45 | 14.37 | 14.99 | 17.14 | 16.01 | 17.74 | 17.33 | 17.23 | 19.16 | 19.81 | 16.45  |
| ปี 2546                                            | 19.86 | 19.37 | 18.30 | 17.95 | 17.93 | 18.66 | 18.62 | 17.77 | 17.34 | 19.31 | 20.93 | 20.51 | 18.88  |
| ปี 2547                                            | 19.37 | 20.86 | 22.31 | 21.83 | 20.83 | 17.96 | 17.51 | 17.96 | 18.63 | 17.63 | 17.12 | 15.88 | 18.99  |

## มะพร้าวผลแก่

## 1. ผลผลิต : ล้านตัน

|                          | ปี 2543 | ปี 2544 | ปี 2545 | ปี 2546 | ปี 2547 | ปี 2548 <sup>พ.ร.</sup> | %Δ   |
|--------------------------|---------|---------|---------|---------|---------|-------------------------|------|
| 1.1 โลก เนื้อมะพร้าวแห้ง | 5.45    | 5.77    | 5.22    | 5.09    | 5.26    | 5.42                    | 3.04 |
| ฟิลิปปินส์ ”             | 2.35    | 2.80    | 2.15    | 2.20    | 2.30    | 2.40                    | 4.35 |
| อินโดนีเซีย ”            | 1.32    | 1.36    | 1.36    | 1.30    | 1.36    | 1.40                    | 2.94 |
| 1.2 ไทย มะพร้าวผลแก่     | 1.399   | 1.396   | 1.418   | 1.432   | 1.499   | 1.505                   | 0.40 |
| หรือ เนื้อมะพร้าวแห้ง    | 0.280   | 0.279   | 0.284   | 0.286   | 0.300   | 0.301                   | 0.33 |

## 2. ต้นทุน ผลผลิตเฉลี่ย

|                                  |                   |              |                  |     |                   |     |  |
|----------------------------------|-------------------|--------------|------------------|-----|-------------------|-----|--|
| ต้นทุนเฉลี่ยทั่วประเทศ (บาท/ผล)  | 3.94              | 3.68         | 3.63             | Na  | Na                | Na  |  |
| ผลผลิตเฉลี่ยทั่วประเทศ (กก./ไร่) | 688               | 685          | 694              | 698 | 700               | 700 |  |
| คิดเทียบเป็น (ผล/ไร่)            | 550               | 548          | 555              | 558 | 560               | 560 |  |
| ต้นทุนผลิต จ.ประจวบฯ 2.50 บาท/ผล |                   |              |                  |     |                   |     |  |
| จ.สุราษฎร์ฯ 1.50 บาท/ผล          |                   |              |                  |     |                   |     |  |
| แหล่งผลิตสำคัญ                   | พื้นที่ให้ผล(ไร่) | ผลผลิต (ตัน) | เฉลี่ย (กก./ไร่) | %   |                   |     |  |
| จ.ประจวบคีรีขันธ์                | 362,609           | 255,112      | 672              | 18  |                   |     |  |
| จ.ชุมพร                          | 315,864           | 182,218      | 568              | 13  |                   |     |  |
| จ.สุราษฎร์ธานี                   | 225,412           | 174,978      | 765              | 12  |                   |     |  |
| จ.นครศรีธรรมราช                  | 136,234           | 104,493      | 761              | 7   |                   |     |  |
| จ.ชลบุรี                         | 144,086           | 106,618      | 726              | 7   |                   |     |  |
| จ.สมุทรสงคราม                    | 63,340            | 41,307       | 645              | 3   |                   |     |  |
| จ.อื่นๆ                          | 795,680           | 567,274      | 713              | 40  |                   |     |  |
| ทั้งประเทศ                       | 2,043,225         | 1,432,000    | 694              |     | 100 (ข้อมูลปี 46) |     |  |

## 3. การใช้มะพร้าวผลในประเทศ : ล้านตัน

|                          | ปี 2543 | ปี 2544 | ปี 2545 | ปี 2546 | ปี 2547 | ปี 2548 | %Δ   |
|--------------------------|---------|---------|---------|---------|---------|---------|------|
| บริโภคโดยตรง 60%         | 0.840   | 0.838   | 0.851   | 0.859   | 0.900   | 0.903   | 0.33 |
| ผลิตกะทิสำเร็จรูป 10%    | 0.140   | 0.139   | 0.142   | 0.143   | 0.149   | 0.151   | 1.34 |
| ผลิตเนื้อมะพร้าวแห้ง 30% | 0.419   | 0.419   | 0.425   | 0.430   | 0.450   | 0.452   | 0.44 |
| คิดเป็นเนื้อมะพร้าวแห้ง  | 0.084   | 0.084   | 0.085   | 0.085   | 0.090   | 0.091   | 1.11 |
| คิดเป็นน้ำมันมะพร้าว     | 0.043   | 0.043   | 0.044   | 0.044   | 0.046   | 0.047   | 2.17 |

## 4. การนำเข้า-ส่งออก : ตัน

|                           | ปี 2543 | ปี 2544 | ปี 2545 | ปี 2546 | ปี 2547         |
|---------------------------|---------|---------|---------|---------|-----------------|
| นำเข้า - น้ำมัน (3 พิกัด) | 35      | 45      | 72      | 90      | (ม.ก.พ.ย)<br>46 |
| - มะพร้าวฝอย              | 123     | 75      | 98      | 115     | 92              |
| ส่งออก - น้ำมัน (3 พิกัด) | 5,130   | 7,067   | 1,612   | 1,793   | 3,523           |
| - มะพร้าวฝอย              | 75      | 191     | 101     | 429     | 542             |
| - กะทิสำเร็จรูป*          | 4,458   | 5,493   | 4,887   | 12,057  | 11,170          |

\* สถิติพิกัด 2008190091 : สินค้าแปรรูปหลายชนิดซึ่งรวมกะทิสำเร็จรูป

ประเทศคู่ค้า มะพร้าวฝอย : ฟิลิปปินส์, น้ำมันมะพร้าวดิบ : มาเลเซีย สิงคโปร์, กะทิสำเร็จรูป : อเมริกา ออสเตรเลีย

| 5. ราคา :                       |        | ปี 2543 | ปี 2544 | ปี 2545 | ปี 2546 | ปี 2547 |        |
|---------------------------------|--------|---------|---------|---------|---------|---------|--------|
| 5.1 ณ แหล่งผลิตเฉลี่ยทั่วประเทศ |        |         |         |         | ทั้งปี  | ธ.ค.46  | ธ.ค.47 |
| มะพร้าวผลใหญ่ทั้งเปลือก         | บาท/ผล | 2.60    | 2.52    | 3.31    | 3.41    | 3.85    | 3.90   |
| จ. ประจวบคีรีขันธ์              |        | 2.91    | 3.05    | 4.01    | 4.40    | 5.89    | 5.04   |
| จ. สุราษฎร์ธานี                 |        | 2.22    | 1.89    | 3.10    | 3.27    | 5.30    | 3.75   |
| เนื้อมะพร้าวแห้ง 90%            | บาท/กก | 6.52    | 4.39    | 6.59    | 7.63    | 8.78    | 10.68  |
| จ. ประจวบคีรีขันธ์              |        | 7.54    | 5.36    | 7.85    | 8.58    | 9.75    | 10.75  |
| จ. สุราษฎร์ธานี                 |        | 6.85    | 4.33    | 7.05    | 8.26    | 8.96    | 10.50  |
| 5.2 ตลาด กทม. ขายส่ง            |        |         |         |         |         |         |        |
| มะพร้าวผลใหญ่ปอกเปลือก          | บาท/ผล | 5.78    | 6.06    | 7.12    | 7.36    | 8.68    | 7.25   |
| เนื้อมะพร้าวแห้ง 90%            | บาท/กก | 8.18    | 5.30    | 8.42    | 9.63    | 10.33   | 11.88  |
| น้ำมันมะพร้าวดิบ                | "      | 15.61   | 10.17   | 15.87   | 17.85   | 19.91   | 23.17  |
| น้ำมันมะพร้าวบริสุทธิ์ (ปีบ)    | "      | 23.42   | 18.39   | 23.49   | 26.41   | 27.28   | 32.13  |
| 5.3 ตลาดโลก-น้ำมันมะพร้าวดิบ    | "      | 18.02   | 13.83   | 17.73   | 19.28   | 23.06   | 25.66  |

## 6. สภาพปัญหา

### 6.1 ภาพรวม

#### 6.1.1 ปัญหาการตลาด

- 1) ราคามะพร้าวผลไม่มีเสถียรภาพ เนื่องจากปริมาณผลผลิตที่ออกสู่ตลาดไม่แน่นอน
- 2) ตลาดมะพร้าวผลไม่ขยายตัว เนื่องจากผู้บริโภคบริโภคมะพร้าวผลลดลง
- 3) ตลาดน้ำมันมะพร้าวเล็กลง เนื่องจากถูกทดแทนด้วยน้ำมันปาล์มและน้ำมันเมล็ดในปาล์ม  
ทั้งการบริโภคและอุตสาหกรรม ทำให้ความต้องการน้ำมันมะพร้าวลดลง โรงงานหีบน้ำมันมะพร้าวขาดแคลน  
วัตถุดิบเนื้อมะพร้าวแห้งเนื่องจากเกษตรกรนิยมจำหน่ายผลผลิตในรูปมะพร้าวผลและเนื้อมะพร้าวขาว
- 4) ตลาดกะทิสำเร็จรูป ขยายตัวไม่มากนักถึงแม้จะสะดวกในการบริโภคแต่ผู้บริโภคคำนึงถึง  
สุขภาพมากขึ้น

6.1.2 ปัญหาการแปรรูป ต้นทุนการแปรรูปสูง เนื่องจากโรงงานสกัดน้ำมันมะพร้าวเป็นโรงงาน  
ขนาดเล็ก มีประสิทธิภาพต่ำ วัตถุดิบมีน้อยกว่ากำลังการผลิตเนื่องจากเกษตรกรนิยมขายในรูปมะพร้าวผล

#### 6.1.3 ปัญหาการผลิต ต้นทุนมะพร้าวผลสูง ผลผลิตเฉลี่ยต่อไร่ต่ำ

### 6.2 ปัญหาการตลาด

- 1) ปี 2540 เกิดปัญหาราคามะพร้าวตกต่ำ (มีการแทรกแซงตลาด)
- 2) ปี 2541-42 เกิดปัญหาราคาสูงและปริมาณไม่เพียงพอ (นำเข้ามะพร้าวผลนอกโควตา)
- 3) ปี 2543-44 เกิดปัญหาราคาตกต่ำ (มีการแทรกแซงตลาด)
- 4) ปี 2545 มะพร้าวผลมีราคาอยู่ในเกณฑ์สูงน่าพอใจ (ไม่มีการแทรกแซงตลาด)
- 5) ปี 2546 มะพร้าวผลมีราคาอยู่ในเกณฑ์สูงน่าพอใจ (ไม่มีการแทรกแซงตลาด)
- 6) ปี 2547 มะพร้าวผลมีราคาอยู่ในเกณฑ์สูงน่าพอใจ (ไม่มีการแทรกแซงตลาด)

## 7. มาตรการแก้ไขปัญหา

### 7.1 ปี 2540 (ปัญหาราคาตกต่ำ)

มติคณะกรรมการคชก. อนุมัติเงินทุนหมุนเวียนวงเงิน 140 ล้านบาท ดังนี้

- จำนวน 34 ล้านบาท ให้กรมส่งเสริมการเกษตรและกรมส่งเสริมสหกรณ์ ใช้แทรกแซงตลาดโดยวิธีการให้สถาบันเกษตรกรรวบรวมมะพร้าวผล และ/หรือเนื้อมะพร้าวแห้ง จากสมาชิกสหกรณ์ กลุ่มเกษตรกร เพื่อนำออกสู่ตลาด (ไม่ได้ดำเนินการ เนื่องจาก ก.เกษตรขอถอนเรื่อง)

- จำนวน 106 ล้านบาท ให้อศส. ใช้แทรกแซงตลาดโดยวิธีการรับซื้อน้ำมันมะพร้าวในราคาที่สูงสัมพันธ์กับราคาเนื้อมะพร้าวแห้ง กก.ละ 9.00 บาท หรือในกรณีที่จำเป็นให้รับซื้อเนื้อมะพร้าวแห้ง 90% ในราคา กก.ละ 9.00 บาท

ผลการดำเนินงาน อศส.ดำเนินการรับซื้อ เดือน พ.ย.-ธ.ค.40 รับซื้อได้จำนวน 63 ตัน ใช้เงินรับซื้อเพียง 0.567 ล้านบาท และอศส.ได้เบิกค่าใช้จ่าย เป็นเงิน 0.479 ล้านบาท

### 7.2 ปี 2541-42 (ปัญหาขาดแคลนและราคาสูง)

1) เปิดตลาดนำเข้ามะพร้าวผลภายใต้ WTO ปี 2542

- ในโควตา (ภาษี 20%) จำนวน 2,253.11 ตัน (มีผู้ขอหนังสือรับรอง 328,140 ตัน)

- นอกโควตา (ภาษี 57%) จำนวนไม่จำกัด (มีผู้ขอหนังสือรับรอง 16,317,749 ตัน)

2) ขอความร่วมมือกระทรวงการคลังปราบปรามการลักลอบนำเข้าอย่างจริงจัง

### 7.3 ปี 2543 (ปัญหาราคาตกต่ำ)

มติคณะกรรมการ คชก. เมื่อ 10 พ.ค.43 , 15 มิ.ย.43 , 5 ก.ย.43 และ 1 พ.ย.43 อนุมัติ

1) เงินทุนหมุนเวียนปลอดดอกเบี้ย จำนวน 170 ล้านบาท ให้ อศส. แทรกแซงรับซื้อเนื้อมะพร้าวแห้ง 90% จากเกษตรกร สถาบันเกษตรกร เพื่อจำหน่ายต่อไป 2) กำหนดราคาเป้าหมายนำเนื้อมะพร้าวแห้ง 90% (ทับสะเก) กก.ละ 10.74 บาท ส่วนแหล่งผลิตอื่นให้กำหนดโดยเทียบเคียงจากฐานราคาเป้าหมายนำเนื้อมะพร้าวแห้ง 90% (ทับสะเก) ด้วยวิธีคำนวณราคาในแต่ละจังหวัดเพิ่ม-ลดได้ตามสัดส่วนราคาตลาดและคุณภาพสินค้า 3) ปรับลดราคาแทรกแซงรับซื้อเนื้อมะพร้าวแห้ง 90% (ทับสะเก) เหลือ กก.ละ 7.64 บาท สำหรับแหล่งผลิตอื่นให้ปรับเพิ่ม-ลดตามสัดส่วนราคาตลาดและคุณภาพสินค้า 4) ระยะเวลารับซื้อ มิ.ย.-พ.ย.43 5) ระยะเวลาโครงการ มิ.ย.43-ก.พ.44

\* ประกาศอศส. เมื่อ 30 มิ.ย.43 (มติคชก. 15 มิ.ย.43)

ผลการดำเนินงาน \*\* ประกาศอศส. เมื่อ 10 พ.ย.43 (มติคชก. 1 พ.ย.43)

| การรับซื้อ        | ปริมาณ (ตัน) | มูลค่า (ล้านบาท) | ราคารับซื้อ (บาท/กก.) |
|-------------------|--------------|------------------|-----------------------|
| จ.ประจวบคีรีขันธ์ | 5,396        | 56.21            | 10.74* , 7.64**       |
| จ.ชุมพร           | 5,719        | 55.57            | 10.00 , 7.11          |
| จ.นครศรีธรรมราช   | 4,135        | 38.50            | 9.37 , 6.67           |
| จ.สุราษฎร์ธานี    | 5,295        | 48.87            | 9.37 , 6.67           |
| รวม               | 20,545       | 199.15           | 9.89 , 7.02           |

การจำหน่าย อศส.ประมวลจำหน่ายภายในประเทศทั้งหมด

| สรุปการซื้อ-ขาย              | ปริมาณ (ตัน) | มูลค่า (ล้านบาท) | ราคาเฉลี่ย (บาท/กก.) |
|------------------------------|--------------|------------------|----------------------|
| - การรับซื้อ ( มิ.ย.-พ.ย.43) | 20,545       | 199.15           | 9.69                 |
| - การจำหน่าย (ก.ย.43-ก.พ.44) | 20,545       | 89.76            | 4.37                 |
| - ขาดทุนราคา                 | -            | 109.39           | 5.32                 |

#### 7.4 ปี 2544 (ปัญหาการค้าตกต่ำ)

มติคณะกรรมการ คชก.เมื่อ 22 มี.ค.44 1) อนุมัติเงินทุนจำนวน 125 ล้านบาท ให้ อคส. ดำเนินการแทรกแซงตลาดรับซื้อเนื้อมะพร้าวแห้ง 90 % จากเกษตรกรรายย่อยแล้วส่งออก หรือจำหน่ายให้กับผู้ซื้อเพื่อนำไปส่งออก หรือสกัดน้ำมันมะพร้าวแล้วส่งออกทันที ปริมาณแทรกแซง 20,000 ตัน กำหนดราคาเป้าหมายนำเนื้อมะพร้าวแห้ง 90% (ทับสะเก) กก.ละ 8.00 บาท และราคารับซื้อเนื้อมะพร้าวแห้ง 90% (ทับสะเก) กก.ละ 6.00 บาท สำหรับแหล่งผลิตอื่นให้กำหนดโดยเทียบเคียงจากราคาเป้าหมายนำเนื้อมะพร้าวแห้ง 90%(ทับสะเก) ด้วยวิธีคำนวณราคาในแต่ละจังหวัด เพิ่ม-ลด ได้ตามสัดส่วนราคาตลาด และคุณภาพสินค้า 3) ระยะเวลารับซื้อ มี.ค.-ส.ค.44 4) ระยะเวลาโครงการ มี.ค.-ต.ค.44

ผลการดำเนินงาน เนื่องจากราคาเนื้อมะพร้าวแห้ง 90% มีแนวโน้มสูงขึ้นใกล้เคียงกับราคารับซื้อที่ คชก.กำหนด(กก.ละ 6.00 บาท)จึงได้ชะลอการรับซื้อไว้จนถึงสิ้นสุดระยะเวลาโครงการเดือน ต.ค.44 เนื่องจากราคาอยู่ในเกณฑ์ดี

#### 7.5 ปี 2545-47 ใช้นโยบายบริหารจัดการ (ไม่มีการแทรกแซงตลาด)

##### 1) บริหารจัดการการนำเข้าภายใต้ WTO และ AFTA อย่างรัดกุม

|                               | ภาษีAFTA<br>ตั้งแต่ปี 46 | ในโควตา WTO (ตัน) |       |       | ภาษีในQ<br>(%) | ภาษีนอก Q (%) |       |       |
|-------------------------------|--------------------------|-------------------|-------|-------|----------------|---------------|-------|-------|
|                               |                          | ปี 46             | ปี 47 | ปี 48 |                | ปี 46         | ปี 47 | ปี 48 |
| มะพร้าวผล                     | ยกเว้นอากร               | 2,304.22          | 2,317 | 2,317 | 20             | 54.6          | 54    | 54    |
| มะพร้าวฝอย                    | ยกเว้นอากร               | 110               | 110   | 110   | 20             | 54.6          | 54    | 54    |
| เนื้อมะพร้าวแห้ง              | ร้อยละ 35                | 1,105.56          | 1,157 | 1,157 | 20             | 36.4          | 36    | 36    |
| น้ำมันมะพร้าว <sup>1513</sup> | ร้อยละ 5                 | 398.89            | 401   | 401   | 20             | 52.6          | 52    | 52    |

##### 2) กำหนดเงื่อนไขการนำเข้า

ในโควตา ต้องขอหนังสือรับรองการนำเข้า โดยผู้นำเข้าต้องเป็น 1) เป็นนิติบุคคลและ 2) เป็นโรงงานที่ใช้สินค้ามะพร้าว มะพร้าวฝอย เนื้อมะพร้าวแห้งและน้ำมันมะพร้าวเป็นวัตถุดิบในกิจการของตนเอง และ 3) เปิดดำเนินการในปัจจุบัน 4) กรณีมะพร้าวฝอยมีประวัตินำเข้า 3 ปี 5) กำหนดช่วงเวลานำเข้า

มะพร้าวผล : ม.ค.-เม.ย. / พ.ค.-ก.ย. / ต.ค.-ธ.ค. = ร้อยละ 60 / 15 / 25  
 มะพร้าวฝอย : ม.ค. - ธ.ค.  
 เนื้อมะพร้าวแห้ง : พ.ย. - ธ.ค.  
 น้ำมันมะพร้าว : พ.ย. - ธ.ค.

นอกโควตา ขอหนังสือรับรองการนำเข้านอกโควตาได้เป็นการทั่วไป

นอกWTO และภายใต้ AFTA ต้องขออนุญาตนำเข้าตามประกาศกระทรวงพาณิชย์

##### 3) มาตรการส่งออก สนับสนุนการส่งออกเสรี

4) ออกประกาศคณะกรรมการกลางฯ (กกร.)ให้ผู้ซื้อปิดป้ายแสดงราคารับซื้อมะพร้าวผลและเนื้อมะพร้าวแห้ง เพื่อให้เกิดความเป็นธรรมแก่เกษตรกร เพิ่มประสิทธิภาพการแข่งขันตามกลไกตลาด

## 8. สถานการณ์ ปี 2548

8.1 โลก ปี 2548 (ต.ค.47-ก.ย.48) กระทรวงเกษตรสหรัฐฯ คาดว่าโลกมีผลผลิตเนื้อมะพร้าวแห้ง 5.42 ล้านตัน เพิ่มขึ้นร้อยละ 3.04 ความต้องการใช้ (สกัดน้ำมัน) 5.42 ล้านตัน เพิ่มขึ้นร้อยละ 3.63

8.2 ไทย ปี 2548 กระทรวงเกษตรฯ (สศก.) คาดว่าผลผลิตมีประมาณ 1.505 ล้านตัน เพิ่มขึ้นร้อยละ 0.40 ความต้องการบริโภคมะพร้าวผล (กะทิ) ลดลง

8.3 ราคา ปัจจุบันราคาตลาด กทม. มะพร้าวผลขายส่ง กทม. และเนื้อมะพร้าวขาวโรงงานรับซื้อทรงตัวเท่ากับสัปดาห์ก่อน ความต้องการบริโภคมีในปริมาณสม่ำเสมอ ส่วนราคามะพร้าวผล ณ แหล่งผลิตสำคัญปรับตัวสูงขึ้น เนื่องจากปริมาณผลผลิตลดลง ส่วนราคาเนื้อมะพร้าวแห้ง ณ แหล่งผลิตสำคัญอ่อนตัวลงตามราคาน้ำมันมะพร้าว

| หน่วย : (บาท/กก. บาท/ผล)     | 24 ธ.ค.47 | 30 ธ.ค.47 | %Δ    |
|------------------------------|-----------|-----------|-------|
| เนื้อมะพร้าวขาวโรงงานรับซื้อ | 10.25     | 10.25     | -     |
| มะพร้าวผลปอกเปลือก กทม.      | 7.25      | 7.25      | -     |
| มะพร้าวผลใหญ่เกษตรกรขายได้   | 3.79      | 4.24      | 11.87 |
| จ. ประจวบคีรีขันธ์           | 5.25      | 5.40      | 2.86  |
| จ. สุราษฎร์ธานี              | 3.75      | 3.75      | -     |
| เนื้อแห้ง 90% เกษตรกรขายได้  | 10.25     | 10.25     | -     |
| จ. ประจวบคีรีขันธ์           | 11.40     | 10.75     | -5.70 |
| จ. สุราษฎร์ธานี              | 10.50     | 10.50     | -     |
| น้ำมันมะพร้าวดิบ กทม.        | 22.42     | 21.84     | -2.59 |
| น้ำมันดิบ(ตลาดRotterdam)     | 25.33     | 25.20     | -0.51 |

8.4 แนวโน้ม คาดว่าราคามะพร้าวผลจะสูงใกล้เคียงกับเดือนที่ผ่านมา เนื่องจากเป็นช่วงปลายฤดูผลผลิตลดลง

\*\*\*\*\*

สำนักส่งเสริมการค้าสินค้าเกษตร / ม.ค.48

มะพร้าว 44/6 : มะพร้าวรายเดือน47

## ราคามะพร้าวผลและผลิตภัณฑ์ (ณ แหล่งผลิต และ กทม.)

Agri\_36\_มะพร้าว45/1 : ราคามะพร้าว36-45 (Sheet 3)

|                                                                                            | ม.ค.  | ก.พ.  | มี.ค. | เม.ย. | พ.ค.  | มิ.ย. | ก.ค.  | ส.ค.  | ก.ย.  | ต.ค.  | พ.ย.  | ธ.ค.  | เฉลี่ย |
|--------------------------------------------------------------------------------------------|-------|-------|-------|-------|-------|-------|-------|-------|-------|-------|-------|-------|--------|
| 1. ราคามะพร้าวผลแก่ ผลใหญ่ทั้งเปลือก ที่เกษตรกรขายได้ เฉลี่ยทั้งประเทศ : บาท/ผล 1/         |       |       |       |       |       |       |       |       |       |       |       |       |        |
| ปี 2542                                                                                    | 11.04 | 9.65  | 9.61  | 8.90  | 7.72  | 5.58  | 4.61  | 4.66  | 5.03  | 6.02  | 7.18  | 7.29  | 7.27   |
| ปี 2543                                                                                    | 5.20  | 3.95  | 3.16  | 2.86  | 2.48  | 2.13  | 1.77  | 1.79  | 1.72  | 1.84  | 2.11  | 2.13  | 2.60   |
| ปี 2544                                                                                    | 2.10  | 1.97  | 2.22  | 2.21  | 2.37  | 2.31  | 2.16  | 2.05  | 2.10  | 3.00  | 3.91  | 3.86  | 2.52   |
| ปี 2545                                                                                    | 4.04  | 4.37  | 4.28  | 4.52  | 4.01  | 3.07  | 2.64  | 2.28  | 2.21  | 2.45  | 2.75  | 3.06  | 3.31   |
| ปี 2546                                                                                    | 3.47  | 3.82  | 3.79  | 3.82  | 3.72  | 3.38  | 2.69  | 2.76  | 2.76  | 2.98  | 3.87  | 3.85  | 3.41   |
| ปี 2547                                                                                    | 5.20  | 5.84  | 5.72  | 5.72  | 5.09  | 3.71  | 3.41  | 3.32  | 3.63  | 3.62  | 3.92  | 3.90  | 4.42   |
| 2. ราคามะพร้าวผลใหญ่ ปอกเปลือก ขายส่ง ณ ตลาด กทม. : บาท/ผล 2/                              |       |       |       |       |       |       |       |       |       |       |       |       |        |
| ปี 2542                                                                                    | 16.30 | 14.74 | 15.73 | 13.60 | 12.42 | 10.42 | 8.78  | 8.86  | 9.25  | 9.45  | 10.64 | 9.65  | 11.65  |
| ปี 2543                                                                                    | 8.76  | 7.64  | 6.52  | 5.81  | 5.72  | 5.20  | 4.75  | 4.75  | 4.75  | 4.75  | 5.26  | 5.50  | 5.78   |
| ปี 2544                                                                                    | 5.93  | 5.76  | 5.19  | 5.75  | 5.41  | 5.25  | 5.25  | 5.34  | 5.98  | 7.05  | 8.07  | 7.75  | 6.06   |
| ปี 2545                                                                                    | 8.31  | 8.50  | 8.27  | 8.70  | 7.59  | 6.48  | 6.12  | 6.00  | 5.81  | 6.30  | 6.57  | 6.75  | 7.12   |
| ปี 2546                                                                                    | 7.00  | 7.80  | 7.76  | 8.00  | 7.31  | 6.75  | 6.00  | 6.19  | 6.66  | 7.44  | 8.75  | 8.68  | 7.36   |
| ปี 2547                                                                                    | 9.75  | 11.13 | 10.45 | 10.17 | 8.86  | 6.58  | 6.25  | 6.35  | 6.95  | 7.94  | 8.18  | 7.25  | 8.32   |
| 3. ราคามะพร้าวแห้ง 90% ที่เกษตรกรขายได้ เฉลี่ยทั้งประเทศ : บาท/กก. 1/                      |       |       |       |       |       |       |       |       |       |       |       |       |        |
| ปี 2542                                                                                    | 16.81 | 16.43 | 12.54 | 15.00 | 10.00 | 15.00 | 11.50 | 12.50 | 12.37 | 14.00 | 14.00 | 11.67 | 13.49  |
| ปี 2543                                                                                    | 9.40  | 8.25  | 8.50  | 7.85  | 7.66  | 7.30  | 5.71  | 5.75  | 4.66  | 4.25  | 4.41  | 4.49  | 6.52   |
| ปี 2544                                                                                    | 3.77  | 3.33  | 3.28  | 3.50  | 4.34  | 5.01  | 4.82  | 5.39  | 5.06  | 4.71  | 4.74  | 4.73  | 4.39   |
| ปี 2545                                                                                    | 4.86  | 4.89  | 4.83  | 4.95  | 6.31  | 6.67  | 7.04  | 7.15  | 7.50  | 7.34  | 7.86  | 9.67  | 6.59   |
| ปี 2546                                                                                    | 10.19 | 9.02  | 6.93  | 6.85  | 6.96  | 6.97  | 6.82  | 6.68  | 6.77  | 7.29  | 8.28  | 8.78  | 7.63   |
| ปี 2547                                                                                    | 9.08  | 9.69  | 9.26  | 8.91  | 8.72  | 7.87  | 7.39  | 7.32  | 9.26  | 9.21  | 10.81 | 10.68 | 9.02   |
| 4. ราคามะพร้าวแห้ง 90% โรงงานหีบน้ำมันมะพร้าวรับซื้อ ณ ตลาด กทม. : บาท/กก. 2/              |       |       |       |       |       |       |       |       |       |       |       |       |        |
| ปี 2542                                                                                    | 19.86 | 17.82 | 16.05 | 12.44 | 12.63 | 12.50 | 12.50 | 12.67 | 13.48 | 14.00 | 14.00 | 14.00 | 14.33  |
| ปี 2543                                                                                    | 13.65 | 12.64 | 9.83  | 9.09  | 8.61  | 8.47  | 7.22  | 6.89  | 5.65  | 5.07  | 5.54  | 5.50  | 8.18   |
| ปี 2544                                                                                    | 4.88  | 4.18  | 4.09  | 4.24  | 5.27  | 5.91  | 5.78  | 6.25  | 5.85  | 5.36  | 5.68  | 6.05  | 5.30   |
| ปี 2545                                                                                    | 6.45  | 6.34  | 6.98  | 7.93  | 8.10  | 8.72  | 8.32  | 8.74  | 8.68  | 8.76  | 10.12 | 11.84 | 8.42   |
| ปี 2546                                                                                    | 12.01 | 9.98  | 9.22  | 8.94  | 9.20  | 9.22  | 8.78  | 8.37  | 8.78  | 9.53  | 11.16 | 10.33 | 9.63   |
| ปี 2547                                                                                    | 10.29 | 11.06 | 11.87 | 12.57 | 12.83 | 10.97 | 11.24 | 11.40 | 12.14 | 12.45 | 12.27 | 11.88 | 11.75  |
| 5. ราคามะพร้าวแห้ง 90% โรงงานหีบน้ำมันมะพร้าวดิบ ขายส่งตลาด กทม. : บาท/กก. 2/              |       |       |       |       |       |       |       |       |       |       |       |       |        |
| ปี 2542                                                                                    | 37.63 | 35.26 | 29.94 | 23.26 | 24.59 | 24.59 | 24.31 | 24.35 | 26.38 | 25.95 | 24.66 | 26.59 | 27.29  |
| ปี 2543                                                                                    | 26.44 | 24.68 | 18.81 | 17.78 | 16.44 | 15.88 | 13.40 | 12.71 | 10.46 | 9.45  | 10.54 | 10.73 | 15.61  |
| ปี 2544                                                                                    | 9.40  | 8.35  | 7.95  | 8.08  | 10.36 | 11.21 | 11.24 | 12.18 | 10.94 | 9.81  | 10.98 | 11.54 | 10.17  |
| ปี 2545                                                                                    | 12.35 | 12.96 | 13.79 | 14.99 | 15.49 | 16.21 | 15.67 | 15.95 | 15.80 | 16.04 | 19.09 | 22.10 | 15.87  |
| ปี 2546                                                                                    | 22.19 | 18.24 | 16.84 | 16.47 | 17.05 | 16.97 | 15.88 | 15.09 | 16.22 | 18.48 | 20.88 | 19.91 | 17.85  |
| ปี 2547                                                                                    | 19.73 | 21.00 | 22.92 | 24.54 | 25.18 | 22.40 | 22.57 | 22.87 | 24.45 | 25.15 | 24.65 | 23.17 | 23.22  |
| 6. ราคามะพร้าวแห้ง 90% โรงงานหีบน้ำมันมะพร้าวดิบ ตลาดต่างประเทศ (รอดเตอร์ดัม) : บาท/กก. 3/ |       |       |       |       |       |       |       |       |       |       |       |       |        |
| ปี 2542                                                                                    | 27.85 | 26.31 | 26.47 | 31.37 | 32.94 | 30.15 | 25.22 | 28.06 | 30.16 | 29.16 | 28.65 | 27.57 | 28.66  |
| ปี 2543                                                                                    | 25.24 | 22.98 | 21.32 | 21.30 | 18.68 | 17.15 | 15.68 | 15.33 | 14.08 | 14.28 | 16.50 | 13.66 | 18.02  |
| ปี 2544                                                                                    | 13.71 | 11.73 | 12.58 | 12.86 | 12.73 | 14.01 | 16.11 | 16.39 | 13.35 | 13.50 | 14.12 | 14.86 | 13.83  |
| ปี 2545                                                                                    | 15.47 | 16.18 | 15.44 | 17.05 | 17.50 | 18.61 | 18.16 | 18.45 | 17.23 | 18.54 | 19.69 | 20.46 | 17.73  |
| ปี 2546                                                                                    | 20.63 | 20.36 | 18.44 | 18.03 | 18.15 | 19.14 | 18.51 | 17.43 | 17.91 | 19.30 | 20.45 | 23.06 | 19.28  |
| ปี 2547                                                                                    | 22.66 | 25.21 | 27.29 | 29.49 | 29.47 | 26.70 | 27.77 | 26.69 | 27.36 | 26.85 | 26.56 | 25.66 | 26.81  |

## ถั่วลิสง

| 1.การผลิต/ความต้องการใช้    | ปี 2543/44 | ปี 2544/45 | ปี 2545/46 | ปี 2546/47 | ปี 2547/48  |
|-----------------------------|------------|------------|------------|------------|-------------|
| 1.1 ผลผลิตโลก (ตัน)         | 31,100,000 | 31,110,000 | 30,340,000 | 32,180,000 | 34,380,000  |
| 1.2 ผลผลิตไทย (ตัน)         | 131,897    | 128,816    | 109,810    | 113,635    | 113,572     |
| 1.3 ความต้องการใช้ (ตัน)    | 167,638    | 181,300    | 160,316    | 162,336    | 162,242     |
|                             |            |            |            |            | (ประมาณการ) |
| 1.4 การนำเข้า/ส่งออก        | ปี 2543    | ปี 2544    | ปี 2545    | ปี 2546    | ปี 2547     |
| - นำเข้า                    |            |            |            |            | (ม.ค.-ธ.ค.) |
| ถั่วลิสงทั้งเปลือกแห้ง      |            |            |            |            |             |
| ปริมาณ (ตัน)                | 36,974     | 53,851     | 51,648     | 2,503      | 1,546       |
| มูลค่า (ล้านบาท)            | 378.51     | 640.26     | 543.72     | 36.25      | 14.06       |
| กากถั่วลิสง                 |            |            |            |            |             |
| ปริมาณ (ตัน)                | 11,540     | 30,078     | 49,657     | 13,004     | 44,245      |
| มูลค่า (ล้านบาท)            | 79.45      | 259.13     | 373.05     | 139.14     | 399.69      |
| - ส่งออก                    |            |            |            |            |             |
| ถั่วลิสงทั้งเปลือกแห้ง      |            |            |            |            |             |
| ปริมาณ (ตัน)                | 1,233      | 1,766      | 1,142      | 490        | 644         |
| มูลค่า (ล้านบาท)            | 11.60      | 15.86      | 15.87      | 6.30       | 13.61       |
| 2.ราคา (บาท/กก.)            | ปี 2543    | ปี 2544    | ปี 2545    | ปี 2546    | ปี 2547     |
| เกษตรกรขายได้               |            |            |            |            | (ธ.ค.)      |
| - ถั่วลิสงทั้งเปลือกสดคละ   | 7.10       | 7.21       | 7.98       | 8.46       | 8.71        |
| - ถั่วลิสงทั้งเปลือกแห้งคละ | 11.40      | 11.80      | 10.70      | 15.32      | -           |
| 3. ต้นทุนการผลิต (บาท/กก.)  | 10.42      | 11.26      | 11.22      | 11.17      | Na          |

## 4. สภาพปัญหา/สาเหตุ

4.1 ประสิทธิภาพการผลิตต่ำ ต้นทุนการผลิตสูง เนื่องจากขาดแคลนเมล็ดพันธุ์ดี เกษตรกรขาดความรู้ความเข้าใจเกี่ยวกับเทคโนโลยีการผลิตที่เหมาะสม และนิยมปลูกเป็นรายได้เสริม หรือปลูกหัวไร่ปลายนา กระจายทั่วไปไม่แน่นอน



4.2 คุณภาพถั่วลิสงของไทยมีเชื้อราและสาร Aflatoxins ปนเปื้อนในอัตราค่อนข้างสูง เมล็ดเล็ก ความชื้นสูง เจือปน เมล็ดเสียค่อนข้างมาก

4.3 เกษตรกรขาดความรู้ด้านการตลาด เช่น เครื่องชั่งตวงวัด การคัดเกรด การจัดชั้นและการปรับปรุงคุณภาพให้ดีขึ้น ไม่มีการรวมตัวกันในการจำหน่าย ทำให้ขาดอำนาจการต่อรอง

4.4 เกษตรกรไม่มีสถานที่เก็บรักษาเพื่อรอราคาต้องจำหน่ายผลผลิตทันที ทำให้ราคาไม่มีเสถียรภาพ และมักเกิดปัญหาราคาคงต่ำในช่วงที่ผลผลิตออกมาก

4.5 โรงงานสกัดน้ำมันถั่วลิสงมีขนาดเล็ก ประสิทธิภาพในการผลิตต่ำ ทำให้ต้นทุนการผลิตสูง ไม่สามารถแข่งขันกับน้ำมันบริโภคชนิดอื่นได้

4.6 มีการลักลอบนำเข้าตามแนวชายแดนจากประเทศจีนและเมียนมาร์ เพราะขนาดเมล็ดใหญ่กว่า และราคาถูกกว่าของไทย

## 5. การแก้ไขปัญหา

5.1 กรณีเกิดปัญหาด้านราคา ขออนุมัติใช้เงินจากกองทุนรวมฯ เพื่อช่วยเหลือเกษตรกรด้านการตลาด และราคาตามความเหมาะสม

5.2 การพัฒนาระบบตลาด เพื่อปรับปรุงกลไกตลาดสินค้าเกษตรในระดับท้องถิ่นและภูมิภาค อย่างเป็นระบบ ได้แก่ จัดตั้งตลาดกลาง การจัดตลาดนัด และการรวมกลุ่มขายถั่วลิสง เพื่อช่วยให้เกษตรกรมีทางเลือก ลดขั้นตอนการตลาด และแก้ไขปัญหาสินค้าล้นตลาดช่วงต้นฤดู ส่งเสริมความรู้ด้านการตลาด ระบบการซื้อขายแบบตลาดกลาง การใช้เครื่องชั่งตวงวัด วิธีการซื้อขายไม่ให้ถูกเอารัดเอาเปรียบ เพื่อสร้างความมั่นใจให้เกษตรกรสามารถต่อรองราคาและได้รับราคาที่เป็นธรรม

5.3 สนับสนุนการแปรรูปและพัฒนาผลิตภัณฑ์ถั่วลิสง ตลอดจนขยายตลาดทั้งในประเทศและเพื่อการส่งออกให้เพิ่มขึ้น

## 6. สถานการณ์ปัจจุบัน/แนวโน้ม

6.1 ในปีการผลิต 2547/48 กระทรวงเกษตรและสหกรณ์ได้ประมาณการ (ก.ย.47) ว่าจะมีผลผลิตถั่วลิสงรวม 113,571 ตัน เพิ่มขึ้นจากปีที่ผ่านมา 277 ตัน หรือเพิ่มขึ้นร้อยละ 0.24

6.2 ปัจจุบันเป็นช่วงปลายฤดู (ถั่วลิสงรุ่นปลายฝน) ราคาถั่วลิสงทั้งเปลือกสดคละที่เกษตรกรขายได้มีราคา ก.ก.ละ 8.71 บาท ลดลงจากเดือนที่ผ่านมาซึ่งมีราคา ก.ก.ละ 9.15 บาทหรือลดลงร้อยละ 3.39

สำนักส่งเสริมการค้าสินค้าเกษตร

กรมการค้าภายใน

มกราคม 2548

A: ถั่วลิสงวนเดือน(ต.พ.)



## ถั่วเขียว

| 1. ผลผลิตและความต้องการใช้ | ปี 2543/44 | ปี 2544/45 | ปี 2545/46 | ปี 2546/47 | ปี 2547/48  |
|----------------------------|------------|------------|------------|------------|-------------|
| 1.1 ผลผลิต (ตัน)           | 225,865    | 237,672    | 257,928    | 215,330    | 218,313     |
| 1.2 ความต้องการใช้ (ตัน)   | 192,738    | 219,590    | 234,089    | 196,885    | 196,481     |
|                            |            |            |            |            | (ประมาณการ) |
| 1.3 การส่งออก              | ปี 2543    | ปี 2544    | ปี 2545    | ปี 2546    | ปี 2547     |
| - ถั่วเขียวผิวมัน          |            |            |            |            | (ม.ก.-พ.ย.) |
| ปริมาณ (ตัน)               | 22,340     | 13,065     | 14,336     | 16,473     | 6,645       |
| มูลค่า (ล้านบาท)           | 318.38     | 224.15     | 276.42     | 286.09     | 164.32      |
| - ถั่วเขียวผิวดำ           |            |            |            |            |             |
| ปริมาณ (ตัน)               | 10,787     | 5,017      | 9,503      | 1,972      | 4,861       |
| มูลค่า (ล้านบาท)           | 272.04     | 107.37     | 140.37     | 39.02      | 63.33       |

| 2. ราคา (บาท/กก.)          | ปี 2543/44 | ปี 2544/45 | ปี 2545/46 | ปี 2546/47 | ปี 2547/48 |
|----------------------------|------------|------------|------------|------------|------------|
| เกษตรกรขายได้              |            |            |            |            | (ธ.ค.47)   |
| - ถั่วเขียวผิวมันคละ       | 14.29      | 14.57      | 11.24      | 12.80      | 15.16      |
| - ถั่วเขียวผิวดำคละ        | 17.73      | 11.42      | 10.32      | -          | -          |
| 3. ต้นทุนการผลิต (บาท/กก.) | 8.60       | 8.86       | 8.50       | Na         | Na         |

## 4. สภาพปัญหา/สาเหตุ

4.1 ผลผลิตถั่วเขียวของไทยมีปัญหาเรื่องคุณภาพเกี่ยวกับเชื้อราและสิ่งเจือปนรวมทั้งมีสารพิษตกค้าง

4.2 ราคามักผันผวนไม่แน่นอน เกษตรกรขาดอำนาจต่อรองราคา เนื่องจากขาดมาตรฐานการคัดเกรดและคุณภาพ

4.3 ตลาดส่งออกมีค่อนข้างจำกัด และต้องประสบกับภาวะการแข่งขันทั้งด้านราคาและคุณภาพจากประเทศผู้ผลิตรายใหญ่ ซึ่งเป็นคู่แข่งชั้นด้วย เช่น ประเทศจีน เวียดนาม และ เมียนมาร์

## 5. การแก้ไขปัญหา

5.1 กรณีเกิดปัญหาราคาตกต่ำ ขออนุมัติใช้เงินจากกองทุนรวมฯ เพื่อช่วยเหลือเกษตรกรด้านการตลาดและราคาตามความเหมาะสม

5.2 เพิ่มประสิทธิภาพการผลิตให้ได้ผลผลิตต่อไร่สูงขึ้น เพื่อลดต้นทุนการผลิตและปรับปรุงคุณภาพผลผลิตให้มีคุณภาพดี ตรงกับความต้องการของตลาด

5.3 ปรับระบบการผลิตถั่วเขียวให้สอดคล้องกับความต้องการของตลาดทั้งในด้านปริมาณคุณภาพ โดยกำหนดช่วงการเพาะปลูกและเก็บเกี่ยวให้เหมาะสม เพื่อหลีกเลี่ยงการกระทบระหว่างการเก็บเกี่ยว

5.4 จัดและส่งเสริมให้มีการรวมกลุ่มเกษตรกรเพื่อเพิ่มศักยภาพ สร้างอำนาจต่อรองราคาและ สนับสนุนการแปรรูปเป็นผลิตภัณฑ์ต่างๆ เพื่อสร้างมูลค่าเพิ่ม

5.5 พัฒนาคุณภาพสินค้าให้ตรงกับความต้องการของตลาด โดยรักษาตลาดเดิมไว้ และขยายตลาด ต่างประเทศใหม่ๆ เพื่อรองรับสินค้าให้กว้างขวางยิ่งขึ้น

5.6 สนับสนุนความร่วมมือระหว่างเกษตรกรผู้ผลิต ผู้ค้าส่ง และผู้ส่งออก เพื่อเป็นหลักประกัน และสร้างความเชื่อมั่นต่อกัน

## 6. สถานการณ์ปัจจุบัน/แนวโน้ม

6.1 ในปีการผลิต 2547/48 กระทรวงเกษตรและสหกรณ์ประมาณการ เมื่อเดือน ก.ย. 47 ว่า จะมีผลผลิตถั่วเขียวรวม 218,313 ตัน เพิ่มขึ้น 2,938 ตัน หรือเพิ่มขึ้นร้อยละ 1.39 เนื่องจากในปีที่ผ่านมา เกษตรกรขายผลผลิตได้ราคาค่อนข้างสูง

6.2 สำหรับความเคลื่อนไหวของราคาซื้อขายถั่วเขียวผิวมัน (ช.ค.47) ถั่วเขียวผิวมันเมล็ดใหญ่ ชนิดคละราคาเฉลี่ยกิโลกรัมละ 15.16 บาท สูงกว่าของเดือนเดียวกันของปีที่ผ่านมาซึ่งราคา กก.ละ 13.89 บาท

สำนักส่งเสริมการค้าสินค้าเกษตร  
กรมการค้าภายใน  
มกราคม 2548

A: ถั่วเขียวขายคละ(ต.ช.4)

## ถั่วเขียวผิวมัน

หน่วย : บาท/กก.

| ปี                                            | ม.ย.  | ก.ค.  | ส.ค.  | ก.ย.  | ต.ค.  | พ.ย.  | ธ.ค.                             | ม.ค.  | ก.พ.  | มี.ค. | เม.ย. | พ.ค.  | เฉลี่ยทั้งปี |  |
|-----------------------------------------------|-------|-------|-------|-------|-------|-------|----------------------------------|-------|-------|-------|-------|-------|--------------|--|
| ราคาที่เกษตรกรขายได้ (ถั่วเขียวผิวมันใหญ่คัด) |       |       |       |       |       |       | ที่มา : สำนักงานเศรษฐกิจการเกษตร |       |       |       |       |       |              |  |
| 2538/39                                       | 8.91  | 10.99 | 9.25  | 9.00  | 11.78 | 12.88 | 11.75                            | 11.30 | 10.81 | 11.97 | 12.71 | 12.24 | 11.13        |  |
| 2539/40                                       | 12.00 | 12.98 | 11.39 | 10.92 | 11.06 | 12.07 | 11.35                            | 9.98  | 8.21  | 7.99  | 13.13 | 13.10 | 11.18        |  |
| 2540/41                                       | 10.99 | 12.81 | 12.89 | 13.65 | 13.65 | 12.45 | 13.12                            | 14.40 | 16.68 | 17.51 | 15.90 | 13.67 | 13.98        |  |
| 2541/42                                       | 15.06 | 13.99 | 14.30 | 15.11 | 13.50 | 13.18 | 12.63                            | 12.67 | 11.24 | 13.07 | 12.16 | 11.23 | 13.18        |  |
| 2542/43                                       | 11.37 | 11.62 | 9.70  | 9.52  | 9.91  | 8.73  | 8.87                             | 9.31  | 9.31  | 12.14 | 14.38 | 13.19 | 10.67        |  |
| 2543/44                                       | 11.59 | 10.79 | 13.09 | 12.90 | 13.71 | 15.05 | 16.26                            | 16.30 | 16.79 | 16.18 | 15.60 | 15.53 | 14.48        |  |
| 2544/45                                       | 14.71 | 15.98 | 16.84 | 16.30 | 15.50 | 13.74 | 13.45                            | 13.64 | 13.86 | 14.11 | 13.51 | 13.54 | 14.60        |  |
| 2545/46                                       | 12.11 | 12.91 | 12.96 | 13.45 | 12.50 | 11.11 | 10.53                            | 10.29 | 9.54  | 9.65  | 9.36  | -     | 11.31        |  |
| 2546/47                                       | -     | -     | 11.23 | 11.23 | 11.71 | 13.35 | 13.89                            | 13.44 | 15.01 | 14.83 | 15.46 | 12.8  | 13.30        |  |
| 2547/48                                       | 12.96 | 13.75 | 12.74 | 12.5  | 13.22 | 14.45 | 15.15                            |       |       |       |       |       | 13.54        |  |
| ราคาขายส่งกม. ถั่วเขียวผิวมันอย่างดี          |       |       |       |       |       |       | ที่มา : กรมการค้าภายใน           |       |       |       |       |       |              |  |
| 2538/39                                       | 13.17 | 14.16 | 15.70 | 15.70 | 15.70 | 15.76 | 15.83                            | 16.04 | 16.08 | 16.08 | 16.08 | 16.08 | 15.53        |  |
| 2539/40                                       | 17.08 | 17.08 | 17.08 | 17.30 | 16.78 | 15.99 | 15.75                            | 16.98 | 16.25 | 16.36 | 18.26 | 14.18 | 16.59        |  |
| 2540/41                                       | 15.21 | 15.84 | 15.84 | 15.84 | 15.84 | 15.84 | 16.31                            | 18.77 | 19.69 | 19.86 | 19.00 | 19.00 | 17.25        |  |
| 2541/42                                       | 19.00 | 19.00 | 19.00 | 19.45 | 20.56 | 17.50 | 17.50                            | 17.50 | 17.13 | 15.89 | 15.89 | 16.67 | 17.92        |  |
| 2542/43                                       | 15.47 | 13.75 | 14.32 | 14.92 | 13.77 | 13.50 | 13.93                            | 14.17 | 14.17 | 15.25 | 19.16 | 19.16 | 15.13        |  |
| 2543/44                                       | 18.49 | 16.89 | 17.85 | 19.18 | 19.58 | 19.90 | 20.05                            | 21.14 | 19.50 | 18.70 | 17.59 | 18.67 | 18.96        |  |
| 2544/45                                       | 17.90 | 19.82 | 19.00 | 21.91 | 19.21 | 18.13 | 17.92                            | 17.92 | 17.92 | 17.92 | 17.92 | 17.92 | 18.62        |  |
| 2545/46                                       | 17.92 | 16.3  | 15.92 | 15.92 | 15.92 | 14.38 | 13.86                            | 13.5  | 13.25 | 13.25 | 13.25 | 13.25 | 14.73        |  |
| 2546/47                                       | 14.25 | 14.25 | 14.25 | 14.77 | 15.08 | 16.03 | 16.25                            | 16.25 | 16.25 | 16.25 | 17.92 | 17.92 | 15.79        |  |
| 2547/48                                       | 18.08 | 18.25 | 18.25 | 18.25 | 18.25 | 18.25 | 18.25                            |       |       |       |       |       | 18.23        |  |
| ราคาขายส่ง กทม (ถั่วเขียวผิวมันอย่างรอง)      |       |       |       |       |       |       | ที่มา : กรมการค้าภายใน           |       |       |       |       |       |              |  |
| 2538/39                                       | 12.34 | 13.35 | 14.85 | 14.85 | 14.85 | 14.99 | 14.11                            | 14.36 | 14.57 | 14.58 | 14.66 | 14.67 | 14.35        |  |
| 2539/40                                       | 15.42 | 15.53 | 15.68 | 16.14 | 15.11 | 14.89 | 15.17                            | 15.59 | 14.58 | 14.58 | 15.77 | 13.25 | 15.14        |  |
| 2540/41                                       | 13.45 | 13.75 | 13.75 | 13.75 | 13.75 | 13.75 | 14.08                            | 16.57 | 17.40 | 17.44 | 16.58 | 16.58 | 15.07        |  |
| 2541/42                                       | 16.58 | 16.58 | 16.58 | 16.92 | 17.26 | 15.00 | 15.00                            | 14.92 | 13.72 | 13.03 | 13.24 | 14.34 | 15.26        |  |
| 2542/43                                       | 12.58 | 11.25 | 11.44 | 11.59 | 10.63 | 10.50 | 10.77                            | 10.92 | 10.92 | 11.99 | 15.83 | 15.83 | 12.02        |  |
| 2543/44                                       | 14.70 | 13.64 | 14.06 | 15.09 | 15.41 | 17.01 | 17.99                            | 18.43 | 16.80 | 17.06 | 15.74 | 17.02 | 16.08        |  |
| 2544/45                                       | 16.24 | 17.56 | 19.00 | 20.25 | 17.54 | 16.50 | 17.12                            | 16.25 | 16.25 | 16.25 | 16.25 | 16.25 | 17.12        |  |
| 2545/46                                       | 16.25 | 14.66 | 14.25 | 14.25 | 14.25 | 12.73 | 12.20                            | 11.94 | 11.59 | 11.59 | 11.59 | 11.59 | 13.07        |  |
| 2546/47                                       | 12.47 | 13.12 | 12.84 | 13.18 | 13.42 | 14.37 | 14.59                            | 14.59 | 14.59 | 14.59 | 16.25 | 16.25 | 14.19        |  |
| 2547/48                                       | 16.32 | 16.59 | 16.59 | 16.59 | 16.59 | 16.59 | 16.59                            |       |       |       |       |       | 16.55        |  |

## หอมแดง

## 1. ผลผลิต/ความต้องการใช้ (ตัน)

|                    | ปี 2544/45 | ปี 2545/46 | ปี 2546/47 | ปี 2547/48 |
|--------------------|------------|------------|------------|------------|
| 1.1 ผลผลิต         | 193,899    | 173,336    | 232,537    | 224,120    |
| 1.2 ความต้องการใช้ | 187,573    | 168,985    | 194,296    | 179,296    |
| 1.3 ส่งออก         | 18,114     | 15,310     | 45,970     | -          |
| 1.4 นำเข้า         | 16,237     | 10,959     | 15,791     | -          |

## 2. ราคา (บาท/กก)

|                      | ปี 2545 | ปี 2546 | ปี 2547 | ปี 2547/48 |
|----------------------|---------|---------|---------|------------|
| 2.1 เกษตรกรขายได้    |         |         |         | ธ.ค.47     |
| หอมแดงแห้งหัวใหญ่คละ | 17.44   | 16.91   | 9.45    | 9.00       |
| 2.2 เป้าหมายนำ       |         |         |         |            |
| หอมแดงแห้งหัวใหญ่คละ | 11.00   | 11.00   | 11.00   | 11.00      |
| หอมแดงแห้งหัวเล็กคละ | 7.50    | 7.50    | 7.50    | 7.50       |

## 3. สภาพปัญหา/สาเหตุ

3.1. รองประธานสภาผู้แทนราษฎรคนที่หนึ่ง (นายสมศักดิ์ ปรีศนันท์กุล) ได้มีหนังสือถึงกรมการค้าภายใน เมื่อ 22 ต.ค. 47 ขอให้พิจารณาเรื่องที่นายทนต์ศักดิ์ เล็กอุทัย สมาชิกสภาผู้แทนราษฎร จ.อุตรดิตถ์ พรรคไทยรักไทย ขอหารือกรณีให้กระทรวงพาณิชย์ให้ความช่วยเหลือเกษตรกรผู้ปลูกหอมแดงในพื้นที่ จ.อุตรดิตถ์ โดยเร่งหามาตรการรองรับผลผลิต ซึ่งจะออกสู่ตลาดปลายเดือน ต.ค. 47

3.2. จ.อุตรดิตถ์ได้มีหนังสือถึงกรมการค้าภายใน เมื่อ 28 ต.ค. 47 ขอให้ช่วยเหลือเกษตรกรผู้ปลูกหอมแดงในพื้นที่ จ.อุตรดิตถ์ ซึ่งมีผลผลิต 33,900 ตันสด ราคา กก.ละ 5-6 บาท ในขณะที่ต้นทุน กก.ละ 6.15 บาท จึงขอให้เร่งหามาตรการช่วยเหลือเกษตรกร

## 4. การแก้ไขปัญหา/ผลดำเนินการ

รัฐมนตรีว่าการกระทรวงพาณิชย์(ประธานอนุ คชก.) ได้อนุมัติเมื่อวันที่ 3 พฤศจิกายน 2547 เงินจากโครงการช่วยเหลือสินค้าเกษตรที่มีปัญหาเร่งด่วน ปี 2545 จำนวน 5 ล้านบาท ให้ จ.อุตรดิตถ์ ยืมไปปรับซื้อหอมแดงจากเกษตรกรในราคานำตลาดแล้วกระจายออกนอกแหล่งผลิต เมื่อราคาต่ำกว่า

หรือมีแนวโน้มต่ำกว่าราคาแทรกแซงในฤดูกาลที่ผ่านมา (ราคาหอมแดงแห้งใหญ่คละ กก.ละ 11.00 บาท หอมแดงแห้งเล็กคละ กก.ละ 7.50 บาท) โดยให้ค่าใช้จ่ายดำเนินการของ จ.อุตรดิตถ์ตามที่จ่ายจริง ไม่เกินร้อยละ 3 ของวงเงินดำเนินการ และให้หักภาระขาดทุนจากการซื้อขายและนำเสียดำเนินการที่เกิดขึ้นจริง

#### ผลดำเนินการ

จ.อุตรดิตถ์ได้ดำเนินการออกประกาศรับสมัครผู้เข้าร่วมโครงการแทรกแซงตลาดหอมแดง ปี 2547/48 มีผู้ยื่นความจำนงเข้าร่วมโครงการ ฯ จำนวน 5 ราย วงเงินยืม 3.13 ล้านบาท โดยเปิดจุดรับซื้อที่ อ.ลับแล รวม 5 จุด ตั้งแต่วันที่ 26 พฤศจิกายน 2547 ปริมาณรับซื้อ (ณ 30 ธ.ค.47) จำนวน 554,322.96 กก. โดยรับซื้อในราคาร้านตลาด กก.ละ 0.50 บาท เป็นผลผลิตหอมแดงแห้งใหญ่ กลาง เล็ก ที่ กก.ละ 9.00, 8.00 และ 7.00 บาท ตามลำดับ ซึ่งเกษตรกรได้รับความพึงพอใจที่ทางราชการเข้ามาให้ความช่วยเหลือ

#### 5. สถานการณ์ปัจจุบัน/แนวโน้ม

5.1. ผลผลิตหอมแดง ปี 2547/48 ลดลงจากปีที่ผ่านมาร้อยละ 3.62 เนื่องจากราคาหอมแดงที่เกษตรกรขายได้ปีที่ผ่านมาอยู่ในเกณฑ์ต่ำ ในขณะที่ต้นทุนการผลิตสูงขึ้น ส่งผลให้เกษตรกรบางส่วนลดพื้นที่เพาะปลูกหอมแดงลง

5.2. ราคาหอมแดงที่เกษตรกรขายได้ จ.อุตรดิตถ์ (30 ธ.ค.47) หอมแดงแห้งใหญ่คละ กก.ละ 9-10 บาท ราคาทรงตัวเท่ากับสัปดาห์ก่อน โดยพ่อค้าท้องถิ่นที่เข้าไปรับซื้อส่วนใหญ่ส่งต่อไปจำหน่ายยัง อ.หาดใหญ่ จ.สงขลา เพื่อส่งออกไปยังประเทศมาเลเซีย ขณะนี้เกษตรกรเก็บเกี่ยวผลผลิตแล้วประมาณร้อยละ 85 ของผลผลิตทั้งจังหวัด ในส่วนของ จ.ศรีสะเกษ หอมแดงแห้งใหญ่คละ ราคา กก.ละ 13-14 บาท สูงกว่าช่วงเดียวกันของปีก่อนซึ่งมีราคา กก.ละ 11-12 บาท ขณะนี้ผลผลิตออกสู่ตลาดแล้วร้อยละ 50 ของผลผลิตทั้งจังหวัด

\*\*\*\*\*

สำนักส่งเสริมการค้าสินค้าเกษตร  
กรมการค้าภายใน  
มกราคม 2548

| ปี                                           | มค.   | กพ.   | มีค.  | เมย.  | พค.   | มิย.  | กค.   | สค.   | กย.   | ตค.   | พย.   | ธค.   | เฉลี่ย |
|----------------------------------------------|-------|-------|-------|-------|-------|-------|-------|-------|-------|-------|-------|-------|--------|
| <b>ราคาที่เกษตรกรขายได้</b>                  |       |       |       |       |       |       |       |       |       |       |       |       |        |
| - หอมแดงแห้งหัวใหญ่ชนิดคละ(เฉลี่ยทั่วประเทศ) |       |       |       |       |       |       |       |       |       |       |       |       |        |
| 2537                                         | 14.50 | 10.38 | 5.50  | 6.50  | 9.00  | 21.00 | 18.50 | 16.59 | 15.75 | 21.38 | 27.00 | 10.75 | 14.74  |
| 2538                                         | 8.00  | 9.00  | 9.19  | 10.53 | -     | -     | 29.98 | 22.00 | 14.36 | 22.67 | 14.63 | 13.75 | 15.41  |
| 2539                                         | 13.72 | 11.37 | 12.44 | 11.20 | 10.60 | 9.50  | 9.95  | 21.00 | 23.60 | 22.37 | 38.77 | 31.71 | 14.80  |
| 2540                                         | 8.74  | 5.60  | 5.32  | 6.85  | 7.13  | 7.60  | 12.67 | 19.07 | 16.70 | 14.78 | 16.46 | 17.52 | 9.03   |
| 2541                                         | 16.94 | 15.88 | 12.86 | 12.32 | 20.30 | -     | 28.13 | 30.00 | 26.84 | 28.00 | 38.33 | 36.67 | 20.03  |
| 2542                                         | 21.37 | 12.08 | 12.75 | 20.33 | 24.00 | 24.67 | 19.50 | 14.97 | 20.50 | 21.00 | 29.87 | 17.17 | 17.48  |
| 2543                                         | 6.80  | 7.04  | 8.38  | 9.63  | 13.20 | 14.00 | 12.55 | 17.77 | 28.17 | 17.60 | 13.01 | 9.88  | 10.42  |
| 2544                                         | 10.83 | 11.28 | 13.32 | 13.89 | 13.16 | 15.64 | 16.81 | 17.65 | 20.18 | 20.65 | 26.65 | 33.35 | 15.24  |
| 2545                                         | 18.27 | 12.28 | 11.67 | 12.56 | 15.23 | 19.55 | 21.78 | 24.73 | 27.05 | 31.13 | 40.84 | 19.36 | 17.44  |
| 2546                                         | 12.85 | 14.98 | 13.88 | 16.23 | 23.44 | -     | -     | -     | -     | -     | 19.72 | 13.34 | 15.04  |
| 2547                                         | 9.28  | 7.06  | 6.85  | 8.45  | 11.45 | 12.70 | -     | -     | -     | -     | 9.75  | 9.00  | 9.32   |
| - หอมแดงแห้งหัวเล็กชนิดคละ(เฉลี่ยทั่วประเทศ) |       |       |       |       |       |       |       |       |       |       |       |       |        |
| 2537                                         | 6.70  | 7.50  | 3.75  | -     | -     | -     | -     | -     | 13.00 | -     | 20.00 | 8.50  | 9.91   |
| 2538                                         | 5.10  | 5.00  | 5.33  | -     | -     | -     | -     | -     | -     | -     | -     | -     | 5.14   |
| 2539                                         | 8.77  | 6.36  | 8.84  | -     | 7.33  | 4.00  | 5.67  | 5.00  | -     | -     | 27.89 | 23.17 | 10.78  |
| 2540                                         | 5.85  | 3.40  | 3.94  | 4.81  | 4.75  | 4.88  | 8.04  | 12.27 | 10.00 | 10.00 | 14.21 | 7.10  | 7.44   |
| 2541                                         | 8.31  | 6.54  | -     | 8.94  | 16.50 | -     | 7.50  | 20.00 | 16.50 | 13.00 | 28.25 | 32.50 | 15.80  |
| 2542                                         | 11.67 | 6.09  | 8.67  | 14.00 | 20.00 | -     | -     | -     | -     | -     | 20.33 | 12.33 | 13.30  |
| 2543                                         | 4.25  | 4.81  | 5.38  | 6.51  | 4.19  | 13.50 | -     | 6.17  | 14.50 | 12.60 | 8.50  | 6.25  | 7.88   |
| 2544                                         | 10.00 | 7.16  | 8.86  | 8.39  | 5.00  | 9.65  | 12.61 | 14.72 | 16.00 | 16.90 | 22.29 | 26.60 | 13.18  |
| 2545                                         | 13.31 | 8.35  | 8.22  | 9.97  | 13.49 | 16.29 | 18.06 | 21.45 | 25.16 | 27.26 | 36.59 | 15.57 | 13.76  |
| 2546                                         | 8.31  | 11.42 | 8.58  | 9.00  | 8.12  | -     | -     | -     | -     | -     | -     | -     | 9.09   |
| 2547                                         | -     | -     | -     | -     | -     | -     | -     | -     | -     | -     | -     | -     | -      |
| ที่มา : สำนักงานเศรษฐกิจการเกษตร             |       |       |       |       |       |       |       |       |       |       |       |       |        |
| <b>ราคาขายส่ง กทม.</b>                       |       |       |       |       |       |       |       |       |       |       |       |       |        |
| - หอมแดงแห้งภาคเหนือทั้งหมดหัวใหญ่           |       |       |       |       |       |       |       |       |       |       |       |       |        |
| 2537                                         | -     | 12.83 | 10.02 | 11.35 | 16.95 | 23.23 | 33.18 | 30.50 | 25.00 | 25.57 | 32.20 | 24.00 | 22.26  |
| 2538                                         | -     | 11.50 | 14.33 | 17.63 | 22.17 | 29.64 | 33.79 | 34.00 | 31.00 | 36.90 | 40.16 | -     | 27.11  |
| 2539                                         | -     | 15.00 | 16.65 | 17.61 | 21.60 | 22.50 | 28.50 | 25.95 | 33.05 | 38.36 | 46.50 | 49.00 | 28.61  |
| 2540                                         | -     | 15.00 | 12.57 | 10.50 | 10.50 | 16.36 | 19.79 | 27.08 | 25.68 | 23.50 | 22.58 | 17.91 | 18.32  |
| 2541                                         | 24.00 | 19.00 | 17.26 | 18.61 | 25.17 | 32.73 | 47.62 | 41.60 | 37.18 | 36.33 | 42.67 | 44.10 | 32.19  |
| 2542                                         | 31.65 | 16.83 | 15.38 | 25.17 | 25.72 | 29.30 | 28.09 | 24.14 | 25.48 | 29.28 | 42.20 | 30.75 | 27.00  |
| 2543                                         | 14.80 | 11.00 | 12.76 | 15.53 | 19.55 | 20.59 | 23.74 | 28.27 | 40.14 | 29.07 | 21.57 | 15.67 | 21.06  |
| 2544                                         | 14.40 | 16.50 | 18.00 | 20.03 | 21.50 | 23.55 | 26.41 | 29.61 | 33.25 | 31.64 | 51.86 | 55.06 | 28.48  |
| 2545                                         | 24.55 | 14.00 | 14.00 | 17.58 | 21.55 | 28.03 | 29.00 | 31.10 | 34.00 | 39.14 | 44.36 | 22.50 | 26.65  |
| 2546                                         | 18.64 | 18.87 | 21.71 | 23.69 | 32.63 | 43.38 | 50.19 | 38.00 | 33.89 | 35.39 | 32.05 | 21.61 | 30.84  |
| 2547                                         | 16.05 | 15.55 | 10.82 | 13.25 | 14.81 | 16.92 | 19.50 | 20.00 | 20.50 | 31.13 | 23.92 | 17.63 | 18.34  |
| - หอมแดงแห้งศรีสะเกษทั้งหมดหัวใหญ่           |       |       |       |       |       |       |       |       |       |       |       |       |        |
| 2537                                         | 13.62 | 12.29 | 9.00  | -     | -     | -     | -     | -     | -     | -     | 27.50 | 17.79 | 16.04  |
| 2538                                         | 11.71 | 11.50 | 12.33 | -     | -     | -     | -     | -     | -     | -     | 28.33 | 23.88 | 17.55  |
| 2539                                         | 18.64 | 14.00 | 15.05 | -     | -     | -     | -     | -     | -     | -     | 43.00 | 40.17 | 26.17  |
| 2540                                         | 16.95 | 12.00 | 9.95  | 8.50  | -     | -     | -     | -     | -     | -     | 17.91 | 20.24 | 14.26  |
| 2541                                         | 25.95 | 24.00 | 22.32 | -     | -     | -     | -     | -     | -     | -     | -     | 39.00 | 27.82  |
| 2542                                         | 28.50 | 17.20 | 15.98 | -     | -     | -     | -     | -     | -     | -     | -     | 25.07 | 21.69  |
| 2543                                         | 12.58 | 8.89  | 12.50 | -     | -     | -     | -     | -     | -     | -     | -     | 14.00 | 11.99  |
| 2544                                         | 13.59 | 14.92 | -     | -     | -     | -     | -     | -     | -     | -     | -     | 51.42 | 26.64  |
| 2545                                         | 24.55 | 14.00 | -     | -     | -     | -     | -     | -     | -     | -     | 32.50 | 21.68 | 23.18  |
| 2546                                         | 18.09 | 17.00 | -     | -     | -     | -     | -     | -     | -     | -     | -     | 19.42 | 18.17  |
| 2547                                         | 14.29 | 12.08 | 10.82 | -     | -     | -     | -     | -     | -     | -     | -     | 16.57 | 13.44  |



## ส้ม

## 1. ผลผลิตและการบริโภค (ตัน)

|                          | ปี 2543/44 | ปี 2544/45 | ปี 2545/46 | ปี 2546/47 | ปี 2547/48 |
|--------------------------|------------|------------|------------|------------|------------|
| 1.1 ผลผลิต               | 400,900    | 409,500    | 514,500    | 564,500    | 678,300    |
| 1.2 การบริโภคภายในประเทศ | 397,700    | 406,500    | 511,100    | 559,300    |            |
| 1.3 การแปรรูป            | 2,000      | 2,000      | 2,600      | 2,800      | 4,000      |
| 1.4 ส่งออก               |            |            |            |            |            |
| - ส้มสด                  | 1,241      | 1,027      | 819        | 2,381      |            |
| - น้ำส้มแช่แข็ง          | 141        | 4,756      | 4,976      | 333        |            |
| 1.5 นำเข้า               |            |            |            |            |            |
| - ส้มสด                  | 911        | 814        | 1,802      | 1,402      |            |
| - น้ำส้ม                 | 1,253      | 1,194      | 1,750      | 2,055      |            |

2. ช่วงเวลาออกสู่ตลาด เม.ย. - ต.ค. 25% พ.ย. 17% ธ.ค. 20% ม.ค. 25% ก.พ. 8% มี.ค. 5%

## 3. ราคาเกษตรกรขายได้

|                                  |       |       |       |       |       |
|----------------------------------|-------|-------|-------|-------|-------|
| - เฉลี่ยทั้งปี                   | 17.04 | 17.54 | 16.93 | 15.89 |       |
| - เฉลี่ยช่วงออกมาก (ต.ค. - ก.พ.) | 12.19 | 15.70 | 15.02 | 14.13 | 10-13 |

(5 ม.ค. 48)

## 4. สถานการณ์

4.1 ผลผลิตส้ม ปี 2547/48 มีจำนวน 678,300 ตัน เพิ่มขึ้นจากปีที่ผ่านมาประมาณร้อยละ 20 เนื่องจากมีการขยายพื้นที่เพาะปลูกไปหลายจังหวัด โดยมีการเพาะปลูกมากแถบภาคเหนือ ร้อยละ 80 และภาคกลาง ร้อยละ 15

4.2 ในปีนี้ ราคาส้มอ่อนตัวลงจากปีที่ผ่านมา โดยขณะนี้ราคาเกษตรกรขายได้ ส้มคละ ณ แหล่งผลิต กก.ละ 10-13 บาท ต่ำกว่าช่วงเดียวกันของปีที่ผ่านมา ซึ่งเกษตรกรขายได้ กก.ละ 12-14 บาท เนื่องจาก

- 1) ผลผลิตส้มเพิ่มขึ้นมาก มีการเพาะปลูกกระจายไปหลายจังหวัด
- 2) พื้นที่เพาะปลูกใหม่ส่วนใหญ่มีสภาพไม่เหมาะสม ไม่มีการบำรุงรักษาเพียงพอ ทำให้รสชาติของส้มด้อยลง
- 3) มีข่าวเกี่ยวกับส้มมีสารพิษตกค้างสูงมาก ในขณะที่ปัจจุบันมีกระแสการบริโภคผลไม้ปลอดภัย จึงมีแนวโน้มการบริโภคส้มน้อยลง

4) มีการเก็บส้มอ่อน แล้วนำมาป่มแก๊ส ทำให้มีรสชาติไม่อร่อย

5) ผลการเปิดตลาดตาม FTA ไทย - จีน เมื่อวันที่ 1 ต.ค. 2546 เป็นต้นมา ทำให้ส้มไทยได้รับกระทบทั้งทางตรงและทางอ้อม กล่าวคือผลทางตรงมีการนำเข้าส้มจากจีนปริมาณมากขึ้น และผลทางอ้อม คือ ในช่วงที่ส้มออกสู่ตลาด เป็นช่วงที่ผลไม้เมืองหนาวจากจีน เช่น แอปเปิ้ล สาลี่ เข้ามาวางจำหน่าย ตามแผงและห้างสรรพสินค้าภายในประเทศ ซึ่งหาซื้อง่ายและราคาไม่แพง ทำให้มีผลไม้หลากหลายมากขึ้นและผู้บริโภคมีโอกาสเลือกซื้อ

หลัง FTA ไทย-จีน ปริมาณนำเข้าผลไม้จากประเทศจีนเพิ่มขึ้นมาก โดยเปรียบเทียบในช่วง ม.ค. - ก.ย. ของปี 2547 เพิ่มขึ้นจากช่วงเดียวกันของปี 2546 กว่า 7 เท่าตัว และชนิดผลไม้ที่นำเข้ามาก ได้แก่ แอปเปิ้ล สาลี่ และส้ม

## 5. แนวทางการแก้ไขปัญหา

ประสานจังหวัดแหล่งผลิตและจังหวัดปลายทาง ในการกระจายผลผลิตออกนอกแหล่งผลิต โดยการสนับสนุนเงินทุนหมุนเวียนปลอดดอกเบี้ย ให้แก่จังหวัดเชียงรายและน่าน จังหวัดละ 5 ล้านบาท เพื่อใช้รับซื้อส้มจากเกษตรกร แล้วนำไปจำหน่ายนอกแหล่งผลิต

กรมการค้าภายใน

มกราคม 2548

destopD\_2/สถานการณ์ส้ม/ส้ม ม.ค. 48

## ราคาส้มเขียวหวาน

## 1. ราคาเกษตรกรขายได้ ชนิดใหญ่คณะ ณ แหล่งผลิต

หน่วย : บาท/กก.

| ปี   | ม.ค.              | ก.พ.  | มี.ค. | เม.ย. | พ.ค.  | มิ.ย. | ก.ค.  | ส.ค.  | ก.ย.  | ต.ค.  | พ.ย.  | ธ.ค.  | เฉลี่ย<br>ทั้งปี | เฉลี่ยตค.-กพ.<br>ออกมาก |
|------|-------------------|-------|-------|-------|-------|-------|-------|-------|-------|-------|-------|-------|------------------|-------------------------|
| 2543 | 10.88             | 14.54 | 17.24 | 14.62 | 10.48 | 13.84 | 17.75 | 23.29 | 20.90 | 8.77  | 10.57 | 13.53 | 14.70            | 10.94                   |
| 2544 | 14.49             | 13.60 | 17.24 | 16.31 | 14.75 | 18.25 | 27.47 | 27.25 | 15.37 | 13.07 | 12.95 | 13.72 | 17.04            | 12.19                   |
| 2545 | 17.40             | 21.36 | 18.25 | 14.83 | 14.67 | 15.83 | 18.87 | 23.50 | 21.27 | 18.08 | 14.01 | 12.41 | 17.54            | 15.70                   |
| 2546 | 15.31             | 15.27 | 17.14 | 19.64 | 20.44 | 19.80 | 17.50 | 18.67 | 16.81 | 16.21 | 13.90 | 12.50 | 16.93            | 15.02                   |
| 2547 | 13.40             | 14.62 | 16.81 | 18.50 | 15.66 | 12.62 | 17.00 | 22.20 | 20.25 | 19.00 | 12.38 | 8.19  | 15.89            | 14.13                   |
| 2548 | 10-13<br>5 ม.ค.48 |       |       |       |       |       |       |       |       |       |       |       |                  |                         |

ที่มา : สำนักงานเศรษฐกิจการเกษตร

## 2. ราคาขายส่งส้มเขียวหวาน เบอร์ 0 ณ ตลาดกรุงเทพมหานคร

หน่วย : บาท/กก.

| ปี   | ม.ค.              | ก.พ.  | มี.ค. | เม.ย. | พ.ค.  | มิ.ย. | ก.ค.  | ส.ค.  | ก.ย.  | ต.ค.  | พ.ย.  | ธ.ค.  | เฉลี่ย<br>ทั้งปี | เฉลี่ยตค.-กพ.<br>ออกมาก |
|------|-------------------|-------|-------|-------|-------|-------|-------|-------|-------|-------|-------|-------|------------------|-------------------------|
| 2543 | 21.98             | 24.89 | 28.28 | 23.00 | 12.50 | 19.34 | 29.50 | 39.20 | 20.70 | 13.05 | 14.48 | 20.17 | 22.26            | 17.61                   |
| 2544 | 23.57             | 22.50 | 22.57 | 27.00 | 23.39 | 25.83 | 36.43 | 38.55 | 26.98 | 19.27 | 17.93 | 18.50 | 25.21            | 18.75                   |
| 2545 | 24.18             | 26.55 | 26.17 | 28.11 | 26.90 | 27.05 | 40.40 | 42.07 | 29.71 | 20.50 | 17.29 | 19.67 | 27.38            | 21.29                   |
| 2546 | 26.07             | 23.37 | 27.60 | 34.33 | 30.05 | 33.10 | 31.00 | 32.15 | 29.14 | 21.28 | 17.43 | 16.48 | 26.83            | 21.38                   |
| 2547 | 17.40             | 15.90 | 18.02 | 21.08 | 15.26 | 15.93 | 29.34 | 30.39 | 20.93 | 20.50 | 15.75 | 15.28 | 19.65            | 17.70                   |
| 2548 | 13-20<br>5 ม.ค.48 |       |       |       |       |       |       |       |       |       |       |       |                  |                         |

ที่มา : กรมการค้าภายใน

## 2. ราคาขายส่งส้มเขียวหวาน เบอร์ 1 ณ ตลาดกรุงเทพมหานคร

| ปี   | ม.ค.               | ก.พ.  | มี.ค. | เม.ย. | พ.ค.  | มิ.ย. | ก.ค.  | ส.ค.  | ก.ย.  | ต.ค.  | พ.ย.  | ธ.ค.  | เฉลี่ย<br>ทั้งปี | เฉลี่ยตค.-กพ.<br>ออกมาก |
|------|--------------------|-------|-------|-------|-------|-------|-------|-------|-------|-------|-------|-------|------------------|-------------------------|
| 2543 | 17.15              | 19.63 | 22.04 | 16.03 | 9.25  | 17.30 | 26.63 | 30.41 | 14.88 | 9.85  | 12.41 | 17.00 | 17.72            | 14.12                   |
| 2544 | 19.64              | 17.50 | 18.16 | 19.73 | 17.71 | 22.05 | 31.30 | 32.48 | 19.40 | 14.20 | 14.45 | 15.17 | 20.15            | 15.28                   |
| 2545 | 20.68              | 22.37 | 17.67 | 19.03 | 19.55 | 20.25 | 33.31 | 36.17 | 19.31 | 13.59 | 13.10 | 15.72 | 20.90            | 17.37                   |
| 2546 | 13.59              | 13.10 | 15.72 | 13.59 | 13.10 | 15.72 | 13.59 | 13.10 | 15.72 | 13.44 | 11.80 | 13.05 | 13.79            | 16.24                   |
| 2547 | 14.38              | 13.33 | 15.04 | 15.50 | 12.24 | 13.27 | 25.30 | 23.00 | 14.50 | 14.00 | 12.00 | 12.41 | 15.41            | 13.20                   |
| 2548 | 11-17<br>5 ม.ค. 48 |       |       |       |       |       |       |       |       |       |       |       |                  |                         |

ที่มา : กรมการค้าภายใน

## สุกร

|                                                 | 2544   | 2545   | 2546   | 2547           | 2548      |
|-------------------------------------------------|--------|--------|--------|----------------|-----------|
| 1. ผลผลิต (ล้านตัว)                             | 9.716  | 9.925  | 10.163 | 10.416         | 10.853    |
| 2. ความต้องการภายในประเทศ (ล้านตัว)             | 9.410  | 9.590  | 9.860  | 10.300         | Na        |
| 3. ปริมาณการนำเข้าเนื้อสุกร (ตัน)               | 741    | 395    | 439    | 617.63         | Na        |
|                                                 |        |        |        | (ม.ค.-พ.ย. 47) |           |
| 4. ปริมาณการส่งออกเนื้อสุกร (ตัน)               | 10,301 | 11,592 | 9,699  | 4,592          | Na        |
|                                                 |        |        |        | (ม.ค.-พ.ย. 47) |           |
| 5. ราคาขายส่งสุกรมมีชีวิต ณ แหล่งผลิต (บาท/กก.) | 37.12  | 38.41  | 32.82  | 44.95          | 47.50     |
|                                                 |        |        |        |                | (ม.ค. 48) |
| 6. ต้นทุนการผลิตสุกรขุน                         | 32.70  | 34.97  | 33.42  | 35.56          | Na        |
|                                                 |        |        |        | (เม.ย. 47)     |           |

## 7. ราคาเฉลี่ย ย้อนหลัง 3 ปี กก.ละ 35.80 บาท

(ราคาช่วงผลผลิตออกมากเดือน ตุลาคม – กุมภาพันธ์ เฉลี่ยย้อนหลัง 3 ปี (2544-2547))

## 8. สรุปสถานการณ์ ปี 2547

8.1 การผลิต ปริมาณผลผลิตสุกร ปี 2547 เพิ่มขึ้นจาก ปี 2546 ร้อยละ 2.49 โดยส่วนใหญ่เป็นการเพิ่มในส่วนของฟาร์มขนาดกลางและขนาดใหญ่

8.2 การตลาด ราคาซื้อ-ขายสุกรเคลื่อนไหวอยู่ในเกณฑ์สูงกว่าปี 2546 ตลอดทั้งปี โดยราคาขายส่งสุกรมมีชีวิตเริ่มปรับตัวสูงขึ้นตั้งแต่ต้นเดือนมกราคม 2547 และมีการปรับอย่างรวดเร็วและต่อเนื่อง จากเฉลี่ย กก.ละ 33.88 บาท (ธ.ค. 2546) ถึงระดับสูงสุดที่ กก.ละ 55.22 บาท (เม.ย. 2547) ทำให้ราคาขายปลีกสุกรชำแหละปรับตัวสูงขึ้นด้วย จนส่งผลกระทบต่อประชาชนผู้บริโภค โดยมีสาเหตุจาก 1) ผลผลิตสุกรในปี 2547 มีปริมาณลดลงจากปัญหาโรคสุกรตกต่ำในช่วงต้นปี 2546 ทำให้มีการทำลายแม่พันธุ์ทิ้งจำนวนหนึ่ง 2) ความต้องการเนื้อสุกรของตลาดมีปริมาณเพิ่มขึ้นจากปกติถึงร้อยละ 30 จากการบริโภคทดแทนเนื้อไก่และไข่ไก่ที่ประสบภาวะไข้หวัดนกระบาด 3) ต้นทุนการผลิตสุกรสูงขึ้น อย่างไรก็ตาม การค้าและความต้องการได้ปรับเข้าสู่ภาวะปกติภายหลังการรณรงค์บริโภคเนื้อไก่-ไข่ไก่ ซึ่งทำให้ความมั่นใจในการบริโภคเนื้อไก่กลับเข้าสู่ภาวะปกติ และราคาเนื้อไก่ที่ถูกกว่าเป็นทางเลือกที่จูงใจให้ประชาชนหันไปเลือกบริโภคทดแทนเนื้อสุกรซึ่งอยู่ในระดับสูง

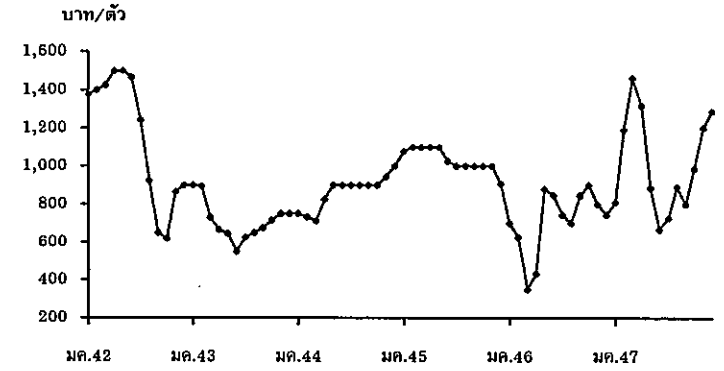
8.3 การส่งออก 1) สุกรมมีชีวิตเพื่อการค้า มีการส่งออกเพิ่มขึ้นจากปี 2546 ร้อยละ 72.32 ประเทศคู่ค้าที่สำคัญได้แก่ ลาว กัมพูชา และ พม่า 2) เนื้อสุกรสด แช่เย็น และแช่แข็ง รวมทั้งเนื้อสุกรปรุงสุก ปริมาณการส่งออกลดลงเฉลี่ยร้อยละ 70 ซึ่งเป็นผลจากราคาสุกรมมีชีวิตที่ปรับตัวสูงขึ้นอย่างต่อเนื่องในปี 2547 ทำให้ราคาเนื้อสุกรส่งออกสูงขึ้นด้วย เป็นข้อจำกัดในการแข่งขันกับประเทศผู้ส่งออกรายอื่น



สถิติราคาขายส่ง-ขายปลีกสุกร พ.ศ. 2542-2547

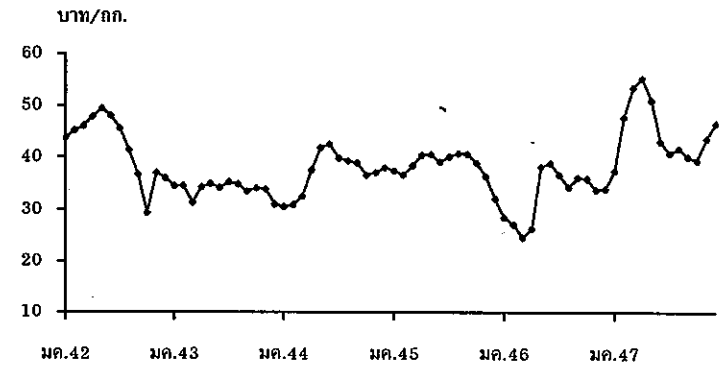
ราคาขายส่งสุกร (12 กก/ตัว) ณ แหล่งผลิต

|      | มค.   | กพ.   | มีค.  | เมย.  | พค.   | มิย.  | กค.   | สค.   | กย.   | ตค.   | พย.   | ธค.   | เฉลี่ย |
|------|-------|-------|-------|-------|-------|-------|-------|-------|-------|-------|-------|-------|--------|
| 2542 | 1,375 | 1,400 | 1,425 | 1,500 | 1,500 | 1,464 | 1,243 | 924   | 650   | 620   | 864   | 900   | 1,155  |
| 2543 | 900   | 895   | 730   | 665   | 645   | 550   | 624   | 650   | 674   | 714   | 750   | 750   | 712    |
| 2544 | 750   | 734   | 711   | 826   | 900   | 900   | 900   | 900   | 900   | 900   | 945   | 1,000 | 864    |
| 2545 | 1,077 | 1,100 | 1,100 | 1,100 | 1,100 | 1,025 | 1,000 | 1,000 | 1,000 | 1,000 | 1,000 | 908   | 1,034  |
| 2546 | 700   | 626   | 352   | 433   | 879   | 848   | 743   | 700   | 845   | 900   | 800   | 743   | 714    |
| 2547 | 810   | 1,190 | 1,459 | 1,317 | 884   | 667   | 727   | 890   | 800   | 985   | 1,200 | 1,285 | 1,018  |



ราคาขายส่งสุกรมีชีวิต (ฟาร์ม) ณ แหล่งผลิต

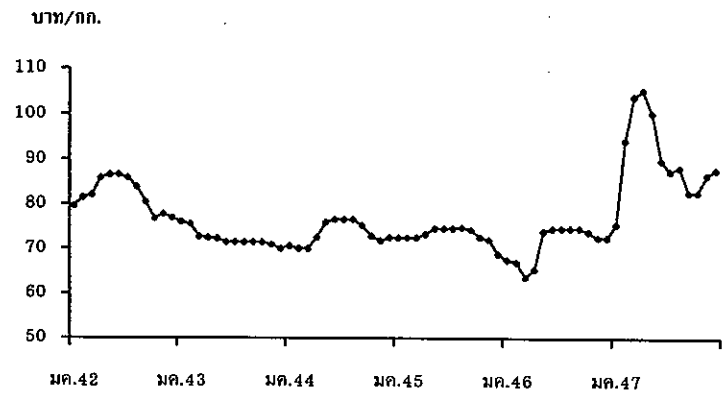
|      | มค.   | กพ.   | มีค.  | เมย.  | พค.   | มิย.  | กค.   | สค.   | กย.   | ตค.   | พย.   | ธค.   | เฉลี่ย |
|------|-------|-------|-------|-------|-------|-------|-------|-------|-------|-------|-------|-------|--------|
| 2542 | 43.75 | 45.20 | 46.05 | 47.89 | 49.50 | 48.05 | 45.55 | 41.40 | 36.64 | 29.35 | 37.00 | 36.05 | 42.20  |
| 2543 | 34.55 | 34.55 | 31.33 | 34.26 | 34.88 | 34.14 | 35.24 | 34.86 | 33.50 | 34.07 | 33.91 | 31.06 | 33.86  |
| 2544 | 30.55 | 30.92 | 32.50 | 37.55 | 41.83 | 42.50 | 39.78 | 39.32 | 38.90 | 36.52 | 37.05 | 38.00 | 37.12  |
| 2545 | 37.43 | 36.61 | 38.38 | 40.39 | 40.50 | 39.10 | 40.07 | 40.69 | 40.58 | 38.89 | 36.29 | 32.03 | 38.41  |
| 2546 | 28.50 | 27.13 | 24.60 | 26.31 | 38.18 | 38.93 | 36.50 | 34.20 | 36.00 | 35.83 | 33.75 | 33.88 | 32.82  |
| 2547 | 37.33 | 47.70 | 53.41 | 55.22 | 50.95 | 43.00 | 40.70 | 41.60 | 40.00 | 39.35 | 43.59 | 46.50 | 44.95  |



ราคาเฉลี่ยย้อนหลัง 3 ปี (2544-2547) ช่วงผลผลิตออกมากเดือน ตุลาคม - กุมภาพันธ์ = กก.ละ 35.80 บาท

ราคาขายปลีกสุกรชำแหละเนื้อแดง ณ ตลาด กทม.

|      | มค.   | กพ.   | มีค.   | เมย.   | พค.    | มิย.  | กค.   | สค.   | กย.   | ตค.   | พย.   | ธค.   | เฉลี่ย |
|------|-------|-------|--------|--------|--------|-------|-------|-------|-------|-------|-------|-------|--------|
| 2542 | 79.50 | 81.40 | 82.00  | 85.83  | 86.50  | 86.50 | 85.78 | 83.81 | 80.50 | 76.75 | 77.70 | 76.90 | 81.93  |
| 2543 | 76.00 | 75.50 | 72.67  | 72.50  | 72.30  | 71.50 | 71.50 | 71.50 | 71.50 | 71.50 | 70.89 | 70.00 | 72.28  |
| 2544 | 70.60 | 70.00 | 70.00  | 72.55  | 75.86  | 76.50 | 76.50 | 76.50 | 75.15 | 72.86 | 71.73 | 72.50 | 73.40  |
| 2545 | 72.50 | 72.50 | 72.50  | 73.24  | 74.50  | 74.50 | 74.50 | 74.69 | 74.21 | 72.55 | 72.07 | 68.81 | 73.05  |
| 2546 | 67.50 | 67.03 | 63.64  | 65.44  | 73.84  | 74.50 | 74.50 | 74.50 | 74.50 | 73.67 | 72.50 | 72.50 | 71.18  |
| 2547 | 75.35 | 94.00 | 103.64 | 105.00 | 100.03 | 89.64 | 87.16 | 88.00 | 82.50 | 82.50 | 86.36 | 87.50 | 90.14  |



## ไข่ไก่

## 1. การผลิตและการส่งออก

|                       | 2544  | 2545     | 2546    | 2547       | 2548      |
|-----------------------|-------|----------|---------|------------|-----------|
|                       |       |          |         |            | ประมาณการ |
| ผลผลิต (ล้านฟอง)      | 8,265 | 8,967    | 8,986   | 8,828      | 6,750     |
| บริโภคภายใน (ล้านฟอง) | 8,225 | 8,928.49 | 8,782.6 | 8,574      | 8,450     |
| ส่งออก (ล้านฟอง)      | 40.00 | 38.51    | 203.40  | 39.89      | -         |
| มูลค่า (ล้านบาท)      | 64.60 | 68.20    | 332.6   | 75.60      | -         |
|                       |       |          |         | (มค.-พ.ย.) |           |
| ต้นทุน (บาท/ฟอง)      | 1.48  | 1.54     | NA      | NA         | NA        |
|                       |       |          |         | (มค.-พ.ย.) |           |
| 2. ราคา ไข่ไก่สดคละ   | 1.50  | 1.41     | 1.42    | 1.88       |           |
| ณ แหล่งผลิต(บาท/ฟอง)  |       |          |         | (ธ.ค.)     |           |

## 3. ปัญหา/อุปสรรค

1. การระบาดของโรคไข้หวัดนกรอบสองทำให้ความมั่นใจของผู้บริโภคลดน้อยลง และการบริโภคลดลงด้วย
2. การลงทุนในการเลี้ยงไก่สูงขึ้นจากการใช้มาตรการป้องกันโรคอย่างเข้มงวด และการพัฒนาฟาร์มให้ได้มาตรฐาน
3. ราคาไข่ไก่อ่อนตัวลงจนอยู่ในระดับต่ำกว่าต้นทุน และสร้างความเดือดร้อนแก่ผู้เลี้ยง
4. การส่งออกทำได้จำกัด ประเทศผู้นำเข้าไม่มั่นใจในความปลอดภัย

## 4. การแก้ไขปัญหา

- 4.1 ประสานให้ผู้ผลิตรายใหญ่ ซึ่งมีผลผลิตมากนำไข่ไก่มากระจายให้ผู้บริโภคโดยตรง
- 4.2 ให้การรับรองห้างสรรพสินค้า 8 แห่ง รวม 259 สาขา ว่าจะทำการค้าได้มาตรฐานไข่ที่วางจำหน่ายสดดี มีคุณภาพ จากฟาร์มปลอดโรคที่กรมปศุสัตว์รับรองอนุญาตให้เคลื่อนย้ายไข่ เพื่อการจำหน่ายสอดคล้องกับนโยบายของรัฐ ให้ปี 2547 เป็น Food Safety Year
- 4.3 จัดเทศกาลรณรงค์ให้มีการบริโภคไข่เพิ่มทั้งในเขตกรุงเทพและภูมิภาค

## 5. สถานการณ์ปัจจุบันและแนวโน้ม

เดือนนี้(ธ.ค.47) ผลกระทบจากการลดลงของอัตราการบริโภคในประเทศหลังจากมีการเสนอข่าวการติดต่อของโรค ทำให้ความต้องการบริโภคลดลง ในขณะที่ระยะนี้เป็นช่วงฤดูหนาว ซึ่งผลผลิตไข่ไก่ออกสู่ตลาดมากกว่าปกติ และผู้ที่เลี้ยงไก่เนื้อหันมาเลี้ยงไก่ไข่มากขึ้น และมีไข่ไก่เนื้อออกจำหน่าย ทำให้ภาวะไข่ไก่ล้นตลาด ราคาไข่ไก่คละ ณ แหล่งผลิตจึงอ่อนตัวลดลงอยู่ที่ฟองละ 1.88 บาท และปรับตัวสูงขึ้นเมื่อเทียบกับปัจจุบัน(10 ม.ค.48) เป็นฟองละ 2.20 บาท หลังจากการบริโภคได้กระเตื้องขึ้น



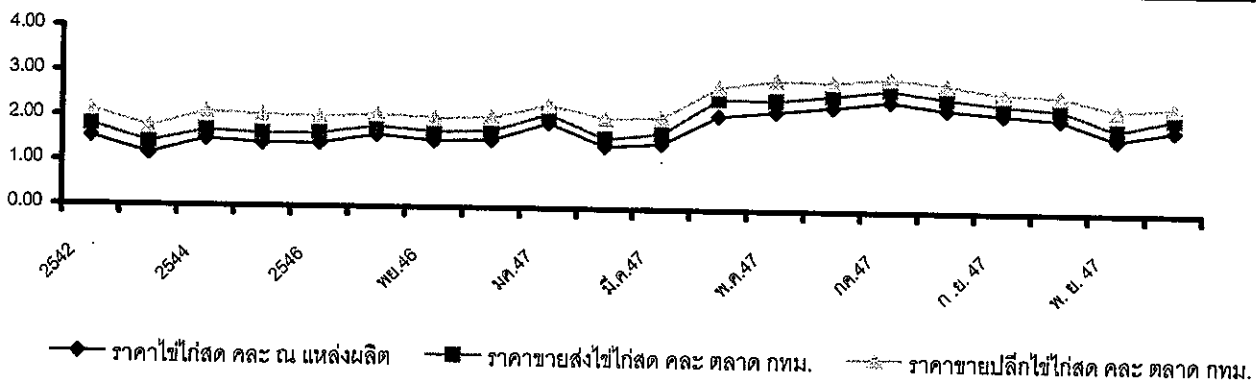
## สถิติราคาขายส่ง-ขายปลีกไข่ไก่สดคณะ ณ ตลาด กทม.

ปี 2542 - 2547

D:ไข่ไก่ 45 ราคาไข่ไก่หน่วย

หน่วย : บาท/ฟอง

| ปี                                        | มค.   | กพ.   | มีค.  | เมย.  | พค.   | มิย.  | กค.   | สค.   | กย.   | ตค.   | พย.   | ธค.   | เฉลี่ย |
|-------------------------------------------|-------|-------|-------|-------|-------|-------|-------|-------|-------|-------|-------|-------|--------|
| <b>ราคาขายส่งลูกไก่ไข่ทั่วไป(บาท/ตัว)</b> |       |       |       |       |       |       |       |       |       |       |       |       |        |
| 2542                                      | 17.75 | 19.00 | 19.00 | 19.00 | 19.00 | 19.00 | 19.00 | 19.00 | 18.36 | 16.75 | 14.50 | 14.50 | 17.91  |
| 2543                                      | 16.10 | 16.21 | 15.28 | 11.15 | 8.72  | 8.50  | 8.50  | 8.50  | 9.74  | 10.50 | 10.50 | 10.50 | 11.18  |
| 2544                                      | 8.59  | 10.40 | 13.41 | 14.35 | 14.50 | 15.45 | 15.50 | 16.50 | 17.30 | 18.40 | 17.77 | 17.50 | 14.97  |
| 2545                                      | 17.50 | 17.50 | 17.50 | 17.50 | 17.50 | 17.90 | 19.36 | 18.50 | 18.50 | 16.50 | 12.59 | 10.83 | 16.81  |
| 2546                                      | 8.41  | 10.03 | 11.50 | 13.06 | 14.55 | 15.50 | 15.50 | 15.50 | 15.90 | 15.50 | 15.50 | 15.50 | 13.87  |
| 2547                                      | 17.00 | 20.00 | 21.50 | 23.72 | 26.50 | 26.50 | 25.82 | 23.00 | 23.00 | 23.50 | 19.86 | 13.50 | 21.99  |
| <b>ราคาไข่สดคณะ ณ แหล่งผลิต</b>           |       |       |       |       |       |       |       |       |       |       |       |       |        |
| 2542                                      | 1.74  | 1.60  | 1.56  | 1.57  | 1.67  | 1.70  | 1.67  | 1.55  | 1.43  | 1.35  | 1.26  | 1.37  | 1.54   |
| 2543                                      | 1.22  | 1.10  | 1.18  | 1.11  | 1.18  | 1.20  | 1.20  | 1.31  | 1.35  | 1.16  | 1.05  | 1.02  | 1.17   |
| 2544                                      | 1.01  | 1.33  | 1.44  | 1.37  | 1.47  | 1.55  | 1.62  | 1.71  | 1.74  | 1.64  | 1.53  | 1.60  | 1.50   |
| 2545                                      | 1.54  | 1.48  | 1.46  | 1.50  | 1.58  | 1.53  | 1.40  | 1.45  | 1.38  | 1.23  | 1.22  | 1.17  | 1.41   |
| 2546                                      | 1.02  | 1.16  | 1.25  | 1.26  | 1.42  | 1.54  | 1.55  | 1.56  | 1.63  | 1.62  | 1.50  | 1.52  | 1.42   |
| 2547                                      | 1.91  | 1.40  | 1.47  | 2.11  | 2.22  | 2.34  | 2.45  | 2.30  | 2.22  | 2.10  | 1.66  | 1.88  | 2.01   |
| <b>ราคาขายส่งไข่ไก่สด คณะ ตลาด กทม.</b>   |       |       |       |       |       |       |       |       |       |       |       |       |        |
| 2542                                      | 2.01  | 1.86  | 1.81  | 1.83  | 1.95  | 1.98  | 1.94  | 1.80  | 1.69  | 1.60  | 1.55  | 1.68  | 1.81   |
| 2543                                      | 1.53  | 1.40  | 1.46  | 1.34  | 1.42  | 1.44  | 1.44  | 1.55  | 1.59  | 1.40  | 1.28  | 1.25  | 1.43   |
| 2544                                      | 1.24  | 1.49  | 1.64  | 1.55  | 1.61  | 1.77  | 1.84  | 1.92  | 1.95  | 1.86  | 1.73  | 1.72  | 1.69   |
| 2545                                      | 1.75  | 1.67  | 1.66  | 1.70  | 1.81  | 1.77  | 1.64  | 1.64  | 1.59  | 1.45  | 1.43  | 1.41  | 1.63   |
| 2546                                      | 1.27  | 1.41  | 1.48  | 1.49  | 1.66  | 1.78  | 1.79  | 1.79  | 1.83  | 1.81  | 1.70  | 1.72  | 1.64   |
| 2547                                      | 2.11  | 1.57  | 1.70  | 2.49  | 2.47  | 2.59  | 2.73  | 2.55  | 2.41  | 2.33  | 1.88  | 2.14  | 2.25   |
| <b>ราคาขายปลีกไข่ไก่สด คณะ ตลาด กทม.</b>  |       |       |       |       |       |       |       |       |       |       |       |       |        |
| 2542                                      | 2.30  | 2.23  | 2.16  | 2.14  | 2.23  | 2.23  | 2.21  | 2.16  | 2.12  | 2.00  | 1.93  | 1.93  | 2.14   |
| 2543                                      | 1.88  | 1.73  | 1.73  | 1.73  | 1.73  | 1.73  | 1.73  | 1.80  | 1.83  | 1.78  | 1.73  | 1.73  | 1.76   |
| 2544                                      | 1.73  | 1.84  | 2.01  | 1.99  | 2.35  | 2.13  | 2.17  | 2.19  | 2.28  | 2.23  | 2.15  | 2.18  | 2.10   |
| 2545                                      | 2.16  | 2.08  | 2.08  | 2.08  | 2.16  | 2.16  | 2.08  | 2.08  | 2.04  | 1.94  | 1.92  | 1.87  | 2.05   |
| 2546                                      | 1.74  | 1.87  | 1.93  | 1.93  | 2.03  | 2.10  | 2.10  | 2.10  | 2.10  | 2.08  | 2.00  | 2.02  | 2.00   |
| 2547                                      | 2.31  | 2.02  | 2.05  | 2.75  | 2.92  | 2.89  | 3.00  | 2.85  | 2.65  | 2.63  | 2.31  | 2.40  | 2.57   |







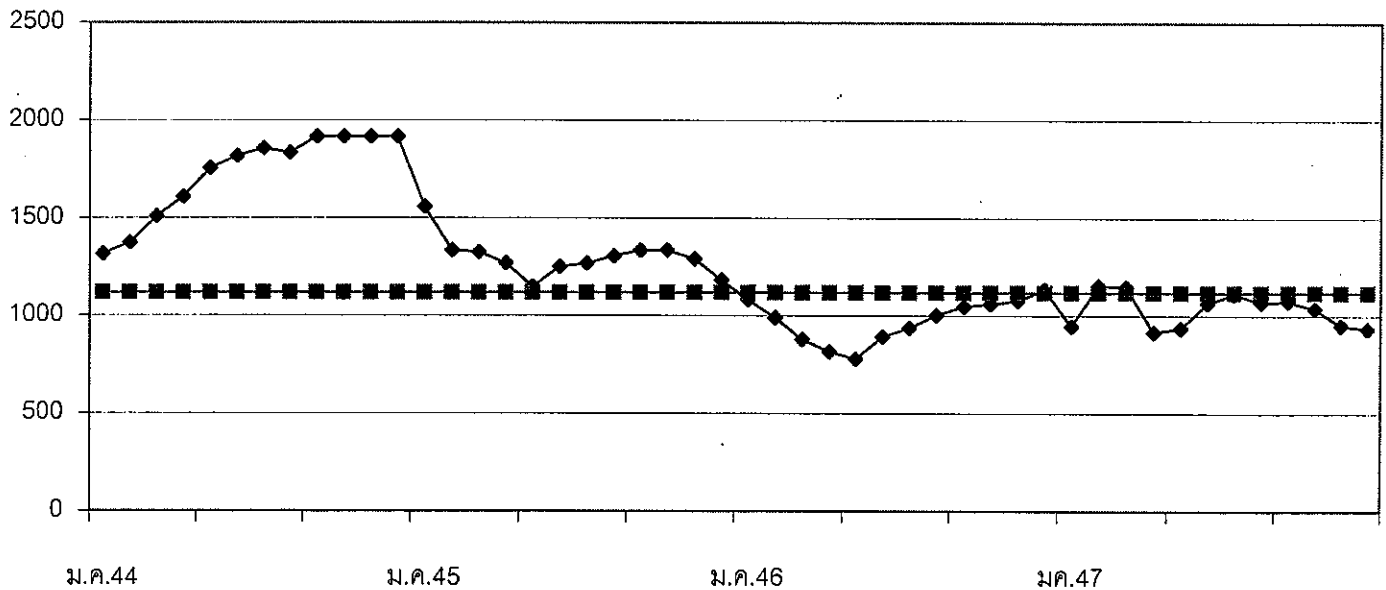
## ราคาเกลือที่เกษตรกรขายได้

หน่วย : บาท/ตัน

| ปี   | ม.ค.     | ก.พ.     | มี.ค.    | เม.ย.    | พ.ค.     | มิ.ย.    | ก.ค.     | ส.ค.     | ก.ย.     | ต.ค.     | พ.ย.     | ธ.ค.     | เฉลี่ย   |
|------|----------|----------|----------|----------|----------|----------|----------|----------|----------|----------|----------|----------|----------|
| 2541 | 511.11   | 466.67   | 488.89   | 450.00   | 388.89   | 416.67   | 433.33   | 466.67   | 494.45   | 477.78   | 500.00   | 522.22   | 936.07   |
| 2542 | 511.11   | 661.11   | 777.78   | 1,511.11 | 1,866.67 | 2,158.33 | 2,111.11 | 1,755.55 | 1,744.45 | 2,123.61 | 2,244.44 | 2,038.89 | 1,625.35 |
| 2543 | 1,388.89 | 944.44   | 1,238.89 | 1,246.89 | 1,677.78 | 2,040.74 | 2,044.44 | 1,761.11 | 1,633.33 | 1,811.11 | 1,777.78 | 1,744.45 | 1,609.15 |
| 2544 | 1,315.55 | 1,372.22 | 1,508.22 | 1,608.15 | 1,755.55 | 1,816.67 | 1,855.55 | 1,833.33 | 1,916.67 | 1,916.67 | 1,916.67 | 1,916.67 | 1,727.66 |
| 2545 | 1,556.67 | 1,333.33 | 1,324.45 | 1,266.30 | 1,146.85 | 1,250.00 | 1,266.67 | 1,305.25 | 1,333.33 | 1,333.33 | 1,289.44 | 1,265.00 | 1,297.55 |
| 2546 | 1,079.26 | 989.36   | 878.01   | 815.55   | 777.78   | 891.22   | 937.33   | 1,002.33 | 1,045.24 | 1,058.89 | 1,074.53 | 1,133.20 | 973.62   |
| 2547 | 944.38   | 1,152.67 | 1,147.19 | 913.69   | 935.84   | 1,062.99 | 1,111.25 | 1,066.67 | 1,073.34 | 1,035.54 | 950.69   | 932.33   | 1,027.22 |

ที่มา : กรมส่งเสริมสหกรณ์และสำนักงานการค้าภายในจังหวัด

ราคาเฉลี่ยรายเดือน 3 ปี ช่วงที่ผลผลิตออกมาก (ก.พ.-พ.ค.) ปี 2544-46 ตันละ 1,116.96 บาท



## ถั่วเหลือง

| 1. ผลผลิตและความต้องการใช้ (ล้านตัน)     | ปี 2545 | ปี 2546 | ปี 2547                     |         |
|------------------------------------------|---------|---------|-----------------------------|---------|
| 1.1 ผลผลิต โลก                           | 184.910 | 196.810 | 189.550                     |         |
| 1.2 ผลผลิต ไทย                           | 0.261   | 0.262   | 0.241                       |         |
| - ถั่วฤดูแล้ง                            | 0.150   | 0.148   | 0.152                       |         |
| - ถั่วฤดูฝน                              | 0.111   | 0.114   | 0.089                       |         |
| 1.3 ความต้องการใช้                       | 1.791   | 1.938   | 1.541                       |         |
| 1.4 นำเข้า                               | 1.529   | 1.698   | 1.300                       |         |
| 1.5 ส่งออก                               | 0.0008  | 0.0006  | 0.0008                      |         |
|                                          |         |         | (มก.-พย.47 = 1,204,690 ตัน) |         |
|                                          |         |         | (มก.-พย.47 = 824 ตัน)       |         |
| 2. ต้นทุนการผลิต (บาท/กก.)               | 8.21    | 8.14    | 8.07                        |         |
| 3. ราคา (บาท/กก.)                        | ปี 2545 | ปี 2546 | พ.ย. 47                     | ธ.ค. 47 |
| 3.1 เกษตรกรขายได้                        |         |         |                             |         |
| - ชนิดคละ                                | 10.16   | 10.29   | 11.63                       | 12.03   |
| 3.2 ขายส่ง กทม.                          |         |         |                             |         |
| - เกรดแปรรูปผลิตภัณฑ์อาหาร               | 14.93   | 15.02   | 15.50                       | 14.75   |
| - เกรดผลิตอาหารสัตว์                     | -       | 13.97   | 14.50                       | 13.75   |
| - เกรดสกัดน้ำมัน                         | 11.89   | 11.75   | 11.49                       | 11.63   |
| 3.3 ซื้อขายล่วงหน้าตลาดชิคาโก (US. No.2) |         |         |                             |         |
| - บาท/กก.                                | 8.13    | 9.68    | 7.93                        | 7.72    |
| - เหรียญสหรัฐ/ตัน                        | 188.82  | 233.14  | 196.26                      | 198.56  |

## 4. สภาพปัญหา/สาเหตุ

ผลผลิตเมล็ดถั่วเหลืองในประเทศไทยมีไม่เพียงพอกับความต้องการใช้ต้องนำเข้าจากต่างประเทศร้อยละ 90 ทั้งนี้เพื่อใช้ในอุตสาหกรรมการสกัดน้ำมันพืช อุตสาหกรรมการผลิตอาหารสัตว์ และอุตสาหกรรมการแปรรูปผลิตภัณฑ์อาหาร

## 5 มาตรการแก้ไขปัญหา

## นโยบายและมาตรการนำเข้าเมล็ดถั่วเหลือง

การกำหนดนโยบายและมาตรการนำเข้าเมล็ดถั่วเหลืองเป็นอำนาจหน้าที่ของคณะกรรมการนโยบายถั่วเหลืองและพืชน้ำมันอื่น ซึ่งได้รับการแต่งตั้งจากคณะรัฐมนตรี โดยมีรองนายกรัฐมนตรีที่กำกับการบริหารราชการกระทรวงเกษตรและสหกรณ์ เป็นประธาน ผู้แทนจากหน่วยราชการและเอกชนที่เกี่ยวข้อง เป็นกรรมการ เลขานุการสำนักงานเศรษฐกิจการเกษตร เป็นกรรมการและเลขานุการ

## 5.1 การนำเข้าจากประเทศสมาชิกองค์การการค้าโลก (WTO)

## 5.1.1 ตามข้อผูกพัน WTO ปี 2547

- ในโควตา ปริมาณนำเข้าต่ำสุดจำนวน 10,922 ตัน อากรนำเข้าสูงสุด ร้อยละ 20
- นอกโควตา อากรนำเข้าสูงสุด ร้อยละ 80

### 5.1.2 ประเทศไทยเปิดตลาดนำเข้าเมล็ดถั่วเหลือง ปี 2547 (มติกรม. 23 กย.46)

ไม่จำกัดปริมาณและช่วงเวลานำเข้า อากรนำเข้าในโควตาร้อยละ 0 นอกโควตาร้อยละ 80

**เงื่อนไข** 1) ให้ผู้มีสิทธินำเข้าในโควตาเป็นผู้มีสิทธินำเข้ารายเดิมเช่นเดียวกับ ปี 2546 (ส.ผู้ผลิตน้ำมันถั่วเหลืองและรำข้าว ส.ผู้ผลิตอาหารสัตว์ไทย ส.ปุ๋ยสัตว์ไทย ส.ผู้เลี้ยงไก่เนื้อเพื่อการส่งออก ส.ส่งเสริมผู้ใช้วัตถุดิบอาหารสัตว์ ส.ผู้ผลิตไก่เพื่อส่งออกไทย บจ. กรีนสปอต ฯ บจ. แลคตาซอย บมจ. ไทยเทพรสผลิตภัณฑ์อาหาร บจ. แครี่พลัส หจก. โคราชจีแซ บจ.เสริมสุขฯ\* และ บจ.ไทยซิม) หากมีผู้ยื่นขอสิทธินำเข้ารายใหม่ให้อยู่ในดุลยพินิจของฝ่ายเลขานุการคณะกรรมการนโยบายถั่วเหลืองและพืชน้ำมันอื่น เป็นผู้พิจารณาและแจ้งคณะกรรมการฯ ทราบ (\*บริษัทขอไม่นำเข้าเมล็ดถั่วเหลือง ปี 2547)

2) ผู้มีสิทธินำเข้าต้องให้ความร่วมมือในการนำเข้าเมล็ดถั่วเหลืองจากประเทศเพื่อนบ้าน ในกรณีที่รัฐบาลได้ทำความตกลงเพื่อช่วยเหลือในการนำเข้าเพื่อผลประโยชน์ทางการค้าและสัมพันธไมตรีระหว่างประเทศ

3) ผู้มีสิทธินำเข้าต้องรับซื้อเมล็ดถั่วเหลืองที่ผลิตในประเทศจากเกษตรกรทั้งหมด ดังนี้

- เกรดสกัดน้ำมัน ราคาไม่ต่ำกว่า กก.ละ 10 บาท ณ ไร่นา หรือ กก.ละ 11 บาท ณ หน้าโรงงาน ตลาด กทม.
- เกรดผลิตอาหารสัตว์ ราคาไม่ต่ำกว่า กก.ละ 10.50 บาท ณ ไร่นา หรือ กก.ละ 11.50 บาท ณ หน้าโรงงาน ตลาด กทม.
- เกรดแปรรูปผลิตภัณฑ์อาหาร ราคาไม่ต่ำกว่า กก.ละ 12.50 บาท ณ ไร่นา หรือ กก.ละ 13.50 บาท ณ หน้าโรงงาน ตลาด กทม.

คณะกรรมการนโยบายถั่วเหลืองและพืชน้ำมันอื่น ได้แต่งตั้งคณะกรรมการกำกับดูแล ติดตาม การรับซื้อเมล็ดถั่วเหลืองภายในประเทศ และการใช้เมล็ดถั่วเหลืองนำเข้า เพื่อกำกับดูแลและติดตามการรับซื้อเมล็ดถั่วเหลืองที่ผลิตในประเทศ และการใช้เมล็ดถั่วเหลืองนำเข้าของผู้มีสิทธินำเข้าเมล็ดถั่วเหลืองในโควตาให้เป็นไปตามนโยบายเงื่อนไขและมาตรการนำเข้าเมล็ดถั่วเหลือง โดยมี เลขานุการสำนักงานเศรษฐกิจการเกษตร เป็นประธานคณะกรรมการฯ ได้แต่งตั้ง คณะทำงานติดตามการรับซื้อเมล็ดถั่วเหลืองระดับจังหวัด จำนวน 28 จังหวัด เพื่อดูแลติดตามการรับซื้อ และการจำหน่ายเมล็ดถั่วเหลืองภายในจังหวัด โดยมี เกษตรจังหวัด เป็นประธาน

### 5.2 การนำเข้าจากประเทศไม่ใช่สมาชิก WTO

ต้องขออนุญาตนำเข้า อากรนำเข้าร้อยละ 6

### 6. สถานการณ์

ราคาเกษตรกรขายได้เฉลี่ยเดือนธันวาคม 2547 สูงขึ้นจากเดือนที่ผ่านมา เนื่องจากเป็นช่วงปลายฤดูถั่วฝักสด ผลผลิตออกสู่ตลาดน้อย และมีคุณภาพดี ซึ่งผลผลิตส่วนใหญ่เป็นเกรดแปรรูปผลิตภัณฑ์อาหารและเกรดผลิตอาหารสัตว์ ส่งผลให้ราคาถั่วเหลืองเกรดแปรรูปผลิตภัณฑ์อาหารและเกรดผลิตอาหารสัตว์ตลาด กทม. เฉลี่ยเดือนธันวาคม 2547 ลดลงจากเดือนที่ผ่านมา สำหรับราคาเกรดสกัดน้ำมันตลาด กทม. เฉลี่ยเดือนธันวาคม 2547 สูงขึ้นจากเดือนที่ผ่านมา เนื่องจากปริมาณผลผลิตมีน้อย ขณะที่ความต้องการใช้มีอย่างสม่ำเสมอ

ราคาซื้อขายล่วงหน้าตลาดชิคาโกเฉลี่ยเดือนธันวาคม 2547 สูงขึ้นจากเดือนที่ผ่านมาเนื่องจากยอดการส่งออกถั่วเหลืองสหรัฐอเมริกาในระยะนี้สูงกว่าที่คาดการณ์ไว้ ส่งผลให้ราคาตลาดชิคาโกสูงขึ้น อย่างไรก็ตาม ภาวะการค้าถั่วเหลืองตลาดต่างประเทศส่วนใหญ่ในช่วงปลายเดือนธันวาคม 2547 ค่อนข้างซบเซา เนื่องจากการซื้อขายในช่วงก่อนวันหยุดเทศกาลคริสต์มาส เมื่อคำนวณราคาชิคาโกเป็นเงินบาทแล้วลดลงเนื่องจากค่าเงินบาทแข็งตัวขึ้น ส่วนความเสียหายจากคลื่นยักษ์ในอินเดีย อินโดนีเซีย ไทย และบางประเทศในแถบเอเชีย อาจมีปัญหาด้านการขนส่งและการทำเรือ

สำนักส่งเสริมการค้าสินค้าเกษตร  
กรมการค้าภายใน  
มกราคม 2548

D: ราชเดือนพฤษภาคม F: ถั่วเหลือง

ราคาเมล็ดถั่วเหลือง

หน่วย:บาท/กก.

|                                                                                              | มค.    | กพ.    | มีค.   | เมย.   | พค.    | มิย.   | กค.    | สค.    | กย.    | ตค.    | พย.    | ธค.    | เฉลี่ย |
|----------------------------------------------------------------------------------------------|--------|--------|--------|--------|--------|--------|--------|--------|--------|--------|--------|--------|--------|
| <b>1. ราคาเมล็ดถั่วเหลืองชนิดคละที่เกษตรกรขายได้</b>                                         |        |        |        |        |        |        |        |        |        |        |        |        |        |
| ปี 2542                                                                                      | 10.16  | 9.83   | 9.72   | 9.37   | 8.64   | -      | -      | 8.97   | 7.79   | 8.08   | 8.27   | 8.49   | 8.70   |
| ปี 2543                                                                                      | 8.72   | 8.11   | 9.86   | 9.56   | 9.03   | 9.15   | 9.65   | 9.14   | 8.13   | 9.16   | 9.85   | 9.87   | 9.25   |
| ปี 2544                                                                                      | 9.14   | 9.46   | 9.92   | 9.31   | 9.68   | 9.92   | 10.00  | 9.06   | 9.92   | 9.94   | 10.10  | 9.72   | 9.72   |
| ปี 2545                                                                                      | 9.48   | 9.67   | 10.03  | 9.87   | 10.09  | 11.36  | -      | 10.59  | 10.06  | 10.01  | 10.17  | 10.41  | 10.16  |
| ปี 2546                                                                                      | 10.36  | 10.16  | 10.06  | 9.74   | 9.77   | 10.10  | -      | 10.12  | 10.44  | 9.73   | 11.10  | 11.64  | 10.29  |
| ปี 2547                                                                                      | 11.33  | -      | 14.29  | 15.28  | 14.91  | -      | -      | 10.75  | 10.64  | 9.79   | 11.63  | 12.03  | 12.29  |
| <b>2. ราคาเมล็ดถั่วเหลืองเกรดแปรรูปผลิตภัณฑ์อาหาร ตลาดกรุงเทพฯ</b>                           |        |        |        |        |        |        |        |        |        |        |        |        |        |
| ปี 2542                                                                                      | 14.25  | 14.39  | 14.50  | 14.50  | 14.05  | 13.00  | 13.00  | 13.00  | 13.00  | 13.00  | 13.47  | 15.11  | 13.77  |
| ปี 2543                                                                                      | 16.84  | 17.00  | 15.96  | 15.50  | 15.05  | 14.50  | 14.50  | 14.50  | 14.50  | 14.50  | 14.50  | 14.50  | 15.15  |
| ปี 2544                                                                                      | 14.50  | 14.50  | 14.02  | 14.50  | 14.50  | 14.50  | 14.50  | 14.50  | 14.50  | 14.50  | 14.50  | 14.50  | 14.46  |
| ปี 2545                                                                                      | 14.50  | 14.63  | 15.00  | 15.00  | 15.00  | 15.00  | 15.00  | 15.00  | 15.00  | 15.00  | 15.00  | 15.00  | 14.93  |
| ปี 2546                                                                                      | 15.16  | 15.50  | 15.50  | 14.67  | 14.25  | 14.30  | 14.82  | 15.50  | 15.02  | 14.63  | 15.36  | 15.50  | 15.02  |
| ปี 2547                                                                                      | 16.00  | 16.50  | 17.77  | 19.70  | 19.75  | 19.54  | 19.25  | 18.25  | 16.75  | 16.45  | 15.50  | 14.75  | 17.52  |
| <b>3. ราคาเมล็ดถั่วเหลืองเกรดผลิตภัณฑ์อาหารสัตว์ ตลาดกรุงเทพฯ</b>                            |        |        |        |        |        |        |        |        |        |        |        |        |        |
| ปี 2546                                                                                      |        |        |        |        |        |        |        |        |        | 13.04  | 14.36  | 14.50  | 13.97  |
| ปี 2547                                                                                      | 15.00  | 15.50  | 16.50  | 17.70  | 17.75  | 17.75  | 17.75  | 17.00  | 15.75  | 15.45  | 14.50  | 13.75  | 16.20  |
| <b>4. ราคาเมล็ดถั่วเหลืองเกรดสกัดน้ำมัน ความชื้น 13.0%</b>                                   |        |        |        |        |        |        |        |        |        |        |        |        |        |
| ปี 2542                                                                                      | -      | -      | 10.50  | 10.50  | 10.50  | 10.50  | 10.50  | 10.50  | 10.50  | 11.00  | 11.00  | 11.00  | 10.65  |
| ปี 2543                                                                                      | 11.00  | 11.00  | 11.00  | 11.00  | 11.00  | 11.00  | 11.00  | 11.00  | 11.00  | 11.00  | 11.00  | 11.15  | 11.01  |
| ปี 2544                                                                                      | 11.25  | 11.25  | 11.25  | 11.25  | 11.25  | 11.25  | 11.25  | 11.25  | 11.25  | 11.25  | 11.25  | 11.25  | 11.25  |
| ปี 2545                                                                                      | 11.25  | 11.45  | 12.00  | 12.00  | 12.00  | 12.00  | 12.00  | 12.00  | 12.00  | 12.00  | 12.00  | 12.00  | 11.89  |
| ปี 2546                                                                                      | 12.00  | 12.00  | 12.00  | 11.33  | 11.00  | 11.00  | 11.00  | 11.00  | 11.00  | 11.08  | 13.14  | 14.50  | 11.75  |
| ปี 2547                                                                                      | 13.38  | 13.38  | 14.56  | 16.66  | 16.52  | 15.59  | 14.79  | 11.75  | 11.75  | 11.45  | 11.49  | 11.63  | 13.58  |
| <b>5. ราคาเมล็ดถั่วเหลืองซื้อขายล่วงหน้า ตลาดชิคาโก</b>                                      |        |        |        |        |        |        |        |        |        |        |        |        |        |
| ปี 2542                                                                                      | 7.18   | 6.68   | 6.59   | 6.71   | 6.37   | 6.37   | 5.89   | 6.54   | 7.23   | 7.06   | 6.65   | 6.54   | 6.65   |
| ปี 2543                                                                                      | 6.75   | 7.02   | 7.26   | 7.52   | 7.79   | 7.31   | 6.83   | 6.88   | 7.57   | 7.52   | 7.77   | 8.03   | 7.35   |
| ปี 2544                                                                                      | 7.57   | 7.16   | 7.23   | 7.23   | 7.46   | 7.72   | 8.56   | 8.21   | 7.23   | 7.20   | 7.24   | 7.05   | 7.49   |
| ปี 2545                                                                                      | 7.06   | 7.03   | 7.34   | 7.46   | 7.59   | 7.83   | 8.62   | 8.80   | 8.94   | 8.75   | 9.12   | 9.04   | 8.13   |
| ปี 2546                                                                                      | 8.95   | 9.01   | 9.01   | 9.53   | 9.84   | 9.59   | 8.94   | 8.69   | 9.40   | 10.72  | 11.19  | 11.28  | 9.68   |
| ปี 2547                                                                                      | 11.80  | 12.39  | 14.29  | 14.37  | 14.12  | 13.11  | 11.88  | 9.39   | 8.58   | 8.01   | 7.93   | 7.72   | 11.13  |
| <b>6. ราคาเมล็ดถั่วเหลืองซื้อขายล่วงหน้า ตลาดชิคาโก (US\$ : ton , 1 ton = 36.743 Bushel)</b> |        |        |        |        |        |        |        |        |        |        |        |        |        |
| ปี 2542                                                                                      | 195.02 | 179.63 | 175.03 | 177.41 | 171.46 | 171.46 | 158.29 | 172.34 | 181.02 | 178.15 | 171.22 | 170.42 | 175.12 |
| ปี 2543                                                                                      | 179.86 | 185.56 | 191.01 | 197.32 | 198.68 | 186.91 | 169.52 | 168.07 | 180.04 | 173.68 | 177.67 | 185.99 | 182.86 |
| ปี 2544                                                                                      | 175.02 | 167.45 | 164.38 | 158.54 | 163.63 | 170.21 | 187.22 | 182.27 | 172.38 | 160.62 | 162.58 | 160.12 | 168.70 |
| ปี 2545                                                                                      | 160.05 | 160.06 | 168.88 | 171.34 | 176.65 | 185.35 | 208.75 | 208.06 | 208.22 | 200.08 | 210.16 | 208.21 | 188.82 |
| ปี 2546                                                                                      | 208.66 | 209.61 | 210.22 | 221.71 | 232.56 | 229.77 | 213.39 | 208.13 | 231.70 | 268.98 | 279.72 | 283.18 | 233.14 |
| ปี 2547                                                                                      | 300.89 | 315.95 | 361.47 | 363.76 | 347.87 | 320.64 | 289.76 | 225.76 | 206.42 | 193.47 | 196.26 | 198.56 | 276.73 |

ที่มา : 1.สำนักงานเศรษฐกิจการเกษตรเฉลี่ยทั้งปีแบบล่วงหน้าหน้าจำนวนผลผลิต , 2-4 กรมการค้าภายใน, 5-6 Chicago Board of Trade

ปริมาณการนำเข้าเมล็ดถั่วเหลือง

หน่วย : ตัน

|         | มค.     | กพ.     | มีค.    | เมย.    | พค.     | มิย.    | กค.     | สค.     | กย.     | ตค.     | พย.     | ธค.     | รวม       |
|---------|---------|---------|---------|---------|---------|---------|---------|---------|---------|---------|---------|---------|-----------|
| ปี 2542 | 42,508  | 38,595  | 114,617 | 67,932  | 69,513  | 105,989 | 87,192  | 57,408  | 179,915 | 10,868  | 116,333 | 137,113 | 1,007,983 |
| ปี 2543 | 18      | 63,841  | 122,315 | 111,104 | 61,144  | 114,921 | 123,983 | 150,758 | 83,238  | 66,519  | 115,228 | 307,333 | 1,320,402 |
| ปี 2544 | 20,395  | 16,500  | 26,021  | 102,044 | 129,298 | 154,313 | 123,734 | 141,078 | 92,764  | 177,766 | 99,545  | 279,766 | 1,363,224 |
| ปี 2545 | 79,009  | -       | 217,999 | 57,748  | 66,988  | 186,634 | 138,003 | 154,184 | 36,239  | 134,073 | 211,029 | 246,651 | 1,528,557 |
| ปี 2546 | 7,386   | 159,043 | 128,068 | 121,630 | 260,996 | 211,922 | 181,706 | 80,109  | 190,225 | 66,768  | 129,679 | 152,117 | 1,689,649 |
| ปี 2547 | 173,084 | 601     | 2       | 329     | 163,317 | 198,933 | 184,438 | 147,114 | 42,911  | 229,980 | 63,979  |         | 1,204,690 |

ปริมาณการส่งออกเมล็ดถั่วเหลือง

หน่วย : ตัน

|         | มค. | กพ. | มีค. | เมย. | พค. | มิย. | กค. | สค. | กย. | ตค. | พย. | ธค. | รวม |
|---------|-----|-----|------|------|-----|------|-----|-----|-----|-----|-----|-----|-----|
| ปี 2542 | 70  | 42  | 245  | 122  | 43  | 17   | 21  | 31  | 8   | 25  | 130 | 27  | 781 |
| ปี 2543 | 3   | 3   | 7    | 24   | 30  | 4    | 100 | 197 | 43  | 67  | 73  | 67  | 618 |
| ปี 2544 | 50  | 28  | 35   | 28   | 25  | 62   | 3   | 3   | 38  | 13  | 2   | 48  | 335 |
| ปี 2545 | 44  | 17  | 3    | 49   | 37  | 28   | 44  | 280 | 221 | 45  | 41  | 26  | 835 |
| ปี 2546 | 53  | 32  | 107  | 71   | 77  | 83   | 34  | 3   | 20  | 18  | 24  | 48  | 570 |
| ปี 2547 | 107 | 34  | 9    | 10   | 203 | 41   | 114 | 149 | 12  | 29  | 115 |     | 824 |

ที่มา : กรมศุลกากร

## กากถั่วเหลือง

|                                                                                                   | ปี 2545        | ปี 2546        | ปี 2547                     |
|---------------------------------------------------------------------------------------------------|----------------|----------------|-----------------------------|
| <b>1. ผลผลิตและความต้องการใช้ (ล้านตัน)</b>                                                       |                |                |                             |
| 1.1 ผลผลิต โลก                                                                                    | 125.120        | 130.010        | 130.990                     |
| 1.2 ผลผลิตในประเทศ                                                                                | 0.828          | 1.019          | 0.784                       |
| - จากเมล็ดในประเทศ                                                                                | 0.120          | 0.087          | 0.099                       |
| - จากเมล็ดนำเข้า                                                                                  | 0.708          | 0.932          | 0.684                       |
| 1.3 ความต้องการใช้                                                                                | 2.094          | 2.632          | 2.166                       |
| 1.4 นำเข้า                                                                                        | 1.756          | 1.918          | 1.300                       |
| หมายเหตุ * หักประมาณการความต้องการใช้ที่ลดลงจากการเกิดโรคใช้หัวดินขนาดในไก่ จำนวน 523,050 ตันแล้ว |                |                | (มก.-พย.47 = 1,190,100 ตัน) |
|                                                                                                   | ปี 2545        | ปี 2546        | พ.ย.47                      |
| <b>2. ราคา (บาท/กก.)</b>                                                                          |                |                | ธ.ค.47                      |
| 2.1 ขายส่ง กทม                                                                                    |                |                |                             |
| - กากถั่วเหลืองในประเทศ                                                                           |                |                |                             |
| - จากเมล็ดในประเทศ                                                                                | 10.38          | 11.58          | 11.40                       |
| - จากเมล็ดนำเข้า                                                                                  | 9.66           | 10.82          | 10.69                       |
| - กากถั่วเหลืองนำเข้า                                                                             |                |                |                             |
| - โปรตีน 45-48%                                                                                   | 9.34           | 10.71          | 11.65                       |
|                                                                                                   | (กพ. - พค. 45) | (กพ. - ตค. 46) |                             |
| - โปรตีน 42-45%                                                                                   | 9.25           | 10.36          | 10.37                       |
| 2.2 ซื้อขายล่วงหน้า ตลาดชิคาโก                                                                    |                |                |                             |
| - บาท/กก.                                                                                         | 7.92           | 8.91           | 6.90                        |
| - เหรียญสหรัฐ/ตัน                                                                                 | 183.87         | 214.51         | 170.55                      |

## 3. สภาพปัญหา/สาเหตุ

ผลผลิตกากถั่วเหลืองในประเทศมีไม่เพียงพอกับความต้องการใช้ ต้องนำเข้าจากต่างประเทศร้อยละ 90 ทั้งในรูปของกากถั่วเหลืองและเมล็ดถั่วเหลือง

## 4. มาตรการแก้ไขปัญหา

## นโยบายและมาตรการนำเข้ากากถั่วเหลือง

การกำหนดนโยบายและมาตรการนำเข้ากากถั่วเหลือง เป็นอำนาจหน้าที่ของคณะกรรมการนโยบายอาหาร ซึ่งได้รับการแต่งตั้งจากคณะรัฐมนตรี โดยมี รัฐมนตรีว่าการกระทรวงพาณิชย์ เป็นประธาน รัฐมนตรีช่วยว่าการกระทรวงพาณิชย์ กระทรวงเกษตรและสหกรณ์ กระทรวงการคลัง กระทรวงอุตสาหกรรม และกระทรวงมหาดไทย เป็นกรรมการ อธิบดีกรมการค้าภายใน เป็นเลขานุการ

#### 4.1 การนำเข้าจากประเทศสมาชิกองค์การการค้าโลก (WTO)

##### 4.1.1 ตามข้อผูกพัน WTO ปี 2547

- ในโควตา ปริมาณนำเข้าต่ำสุด จำนวน 230,559 ตัน อากรนำเข้าสูงสุดร้อยละ 20
- นอกโควตา อากรนำเข้าสูงสุดร้อยละ 133

##### 4.1.2 ประเทศไทยเปิดตลาดนำเข้ากากถั่วเหลือง ปี 2547 (มติ ครม. 2 ธค.46)

ให้นำเข้าเสรีโดยไม่จำกัดปริมาณ และช่วงเวลานำเข้า อากรนำเข้าในโควตาร้อยละ 5 นอกโควตาร้อยละ 119 และได้กำหนดกลุ่มผู้มีสิทธินำเข้าในโควตา ได้แก่ สมาคมผู้ผลิตอาหารสัตว์ไทย สมาคมผู้ผลิตไก่เพื่อส่งออกไทย สมาคมผู้เลี้ยงไก่เนื้อเพื่อการส่งออก สมาคมผู้เลี้ยงเป็ดเพื่อการค้าและการส่งออก สมาคมปศุสัตว์ไทย สมาคมส่งเสริมผู้ใช้วัตถุดิบอาหารสัตว์ และสมาคมส่งเสริมการเลี้ยงไก่แห่งประเทศไทย ในพระบรมราชูปถัมภ์ หากมีผู้ยื่นขอมิสิทธินำเข้ารายใหม่ให้อยู่ในดุลยพินิจของคณะกรรมการนโยบายอาหาร พิจารณาตามความจำเป็นและเหมาะสม ทั้งนี้ ผู้มีสิทธินำเข้าจะต้องรับซื้อกากถั่วเหลืองที่ผลิตจากเมล็ดถั่วเหลืองภายในประเทศทั้งหมดของโรงงานสกัดน้ำมันพืชในราคาไม่ต่ำกว่า กก.ละ 9.50 บาท ณ หน้าโรงงานสกัดน้ำมันพืช ตลาดกรุงเทพมหานคร โดยต้องทำสัญญาเกี่ยวกับการปฏิบัติตามเงื่อนไขดังกล่าวไว้กับกระทรวงพาณิชย์ และกระทรวงเกษตรและสหกรณ์ ในการปฏิบัติตามเงื่อนไขเบื้องต้นให้แต่งตั้งคณะกรรมการกำกับดูแลวัตถุดิบอาหารสัตว์ ปี 2547 เพื่อกำกับดูแลการรับซื้อกากถั่วเหลืองให้เป็นไปด้วยความเรียบร้อย โดยมี อธิบดีกรมการค้าภายใน เป็นประธาน

#### 4.2. การนำเข้าจากประเทศสมาชิกเขตการค้าเสรีอาเซียน (AFTA)

ให้นำเข้าได้เสรี โดยไม่จำกัดปริมาณและช่วงเวลานำเข้า อากรนำเข้าร้อยละ 5

#### 4.3. การนำเข้าจากประเทศไม่ใช่สมาชิก WTO และไม่ใช่สมาชิกเขตการค้าเสรีอาเซียน (AFTA)

ให้นำเข้าเสรี โดยไม่จำกัดปริมาณและช่วงเวลานำเข้า อากรนำเข้าร้อยละ 6 และค่าธรรมเนียมพิเศษ ตันละ 2,519 บาท

#### 5. สถานการณ์

ราคากากถั่วเหลืองเฉลี่ยเดือนธันวาคม 2547 สูงขึ้นจากเดือนที่ผ่านมา ผลผลิตเมล็ดถั่วเหลืองเกรดสกัดน้ำมันของปี 2547/48 มีปริมาณน้อย และขณะนี้ในช่วงปลายฤดูถั่วเหลืองฤดูฝน ขณะที่ความต้องการมีอย่างสม่ำเสมอ ประกอบกับราคาตลาดต่างประเทศสูงขึ้น เนื่องจากอุปสงค์กากถั่วเหลืองที่แข็งแกร่งของสหรัฐอเมริกา และการชะลอการสกัดน้ำมันถั่วเหลืองในช่วงวันหยุดเทศกาลคริสมาสต์

สำนักส่งเสริมการค้าสินค้าเกษตร  
กรมการค้าภายใน  
มกราคม 2548

D: มค47(ทีม) P: กากถั่วเหลือง

## ราคากากถั่วเหลือง

NEWPRICE : ราคาขายเดือน

หน่วย:บาท/กก.

|                                                                                                    | มค.    | กพ.    | มีค.   | เมย.   | พค.    | มิย.   | กค.    | สค.    | กย.    | ตค.    | พย.    | ธค.    | เฉลี่ย |
|----------------------------------------------------------------------------------------------------|--------|--------|--------|--------|--------|--------|--------|--------|--------|--------|--------|--------|--------|
| 1. ราคากากถั่วเหลืองผลิตในประเทศจากเมล็ดในประเทศ ( ณ หน้าโรงงานสกัดน้ำมัน) โปรตีน 44-48% ตลาด กทม. |        |        |        |        |        |        |        |        |        |        |        |        |        |
| ปี 2540                                                                                            | 9.55   | 9.58   | -      | 10.06  | 10.01  | 9.80   | 9.78   | -      | -      | 12.65  | 12.30  | 11.95  | 10.63  |
| ปี 2541                                                                                            | -      | -      | -      | 11.62  | 11.07  | 11.10  | 11.10  | 11.10  | 11.10  | 11.01  | 11.00  | 11.00  | 11.12  |
| ปี 2542                                                                                            | -      | -      | -      | 9.50   | 9.50   | 9.50   | 9.50   | 9.50   | 9.50   | 9.50   | 9.50   | 9.50   | 9.50   |
| ปี 2543                                                                                            | 9.50   | 9.50   | 9.50   | 9.50   | 9.73   | 9.75   | 9.75   | 9.75   | 9.78   | 10.14  | 10.59  | 10.95  | 9.87   |
| ปี 2544                                                                                            | 11.10  | 11.23  | 11.17  | 11.13  | 11.05  | 10.92  | 11.01  | 11.05  | 10.81  | 10.57  | 10.29  | 10.08  | 10.87  |
| ปี 2545                                                                                            | 10.37  | 10.45  | 10.26  | 10.14  | 10.25  | 10.24  | 10.48  | 10.48  | 10.55  | 10.38  | 10.34  | 10.59  | 10.38  |
| ปี 2546                                                                                            | 10.65  | 11.06  | 11.25  | 11.39  | 11.47  | 11.58  | 11.49  | 11.15  | 11.15  | 11.59  | 13.20  | 13.04  | 11.58  |
| ปี 2547                                                                                            | 13.74  | 13.94  | 15.29  | 16.53  | 15.90  | 14.17  | 13.63  | 12.75  | 11.75  | 11.29  | 11.40  | 11.70  | 13.51  |
| 2. ราคากากถั่วเหลืองผลิตในประเทศจากเมล็ดนำเข้า (ณ หน้าโรงงานสกัดน้ำมัน) โปรตีน 42-45% ตลาด กทม.    |        |        |        |        |        |        |        |        |        |        |        |        |        |
| ปี 2540                                                                                            | 9.39   | 9.52   | 9.65   | 9.87   | 9.82   | 9.50   | 9.76   | 10.32  | 11.97  | 12.41  | 12.02  | 12.81  | 10.59  |
| ปี 2541                                                                                            | 15.45  | 14.78  | 13.38  | 11.22  | 10.15  | 10.14  | 9.93   | 9.22   | 8.72   | 8.00   | 7.53   | 7.55   | 10.51  |
| ปี 2542                                                                                            | 7.32   | 7.05   | 6.67   | 7.34   | 7.69   | 7.51   | 7.40   | 7.94   | 8.26   | 8.14   | 8.40   | 8.36   | 7.67   |
| ปี 2543                                                                                            | 8.22   | 8.72   | 8.90   | 8.99   | 9.41   | 9.28   | 8.98   | 9.00   | 9.44   | 10.00  | 10.25  | 10.60  | 9.32   |
| ปี 2544                                                                                            | 10.70  | 10.86  | 10.79  | 10.86  | 10.63  | 10.62  | 10.53  | 10.69  | 10.31  | 10.12  | 9.80   | 9.51   | 10.45  |
| ปี 2545                                                                                            | 9.74   | 9.66   | 9.43   | 9.39   | 9.55   | 9.67   | 9.91   | 9.87   | 9.92   | 9.61   | 9.51   | 9.69   | 9.66   |
| ปี 2546                                                                                            | 9.78   | 10.21  | 10.73  | 10.87  | 10.95  | 10.76  | 10.41  | 10.00  | 10.13  | 11.17  | 12.48  | 12.38  | 10.82  |
| ปี 2547                                                                                            | 12.98  | 13.24  | 14.53  | 15.79  | 15.11  | 13.62  | 12.85  | 11.44  | 11.18  | 10.72  | 10.69  | 10.85  | 12.75  |
| 3. ราคากากถั่วเหลืองนำเข้าจากต่างประเทศขายส่ง(ณ โกดังของผู้นำเข้า) โปรตีน 45-48% ตลาด กทม.         |        |        |        |        |        |        |        |        |        |        |        |        |        |
| ปี 2540                                                                                            | 9.35   | 9.35   | 9.46   | 9.87   | 9.95   | -      | -      | -      | -      | -      | -      | -      | 9.60   |
| ปี 2541                                                                                            | -      | -      | -      | 11.32  | 10.19  | 10.05  | -      | -      | -      | -      | -      | -      | 10.52  |
| ปี 2542                                                                                            | -      | -      | -      | -      | -      | -      | -      | -      | -      | -      | -      | -      | -      |
| ปี 2543                                                                                            | -      | 8.37   | 8.52   | 8.66   | 9.11   | -      | -      | -      | -      | -      | -      | -      | 8.67   |
| ปี 2544                                                                                            | -      | 10.60  | 10.51  | 10.38  | 10.20  | 10.15  | -      | -      | -      | -      | -      | -      | 10.37  |
| ปี 2545                                                                                            | -      | 9.58   | 9.30   | 9.17   | 9.32   | -      | -      | -      | -      | -      | -      | -      | 9.34   |
| ปี 2546                                                                                            | -      | 10.35  | 10.40  | 10.35  | 11.25  | 11.22  | 10.83  | 10.57  | 10.71  | 10.75  | -      | -      | 10.71  |
| ปี 2547                                                                                            | 13.37  | 13.07  | 14.02  | 15.49  | 15.35  | 14.69  | 14.71  | -      | 11.97  | 11.73  | 11.65  | -      | 13.61  |
| 4. ราคากากถั่วเหลืองนำเข้าจากต่างประเทศขายส่ง(ณ โกดังของผู้นำเข้า) โปรตีน 42-45% ตลาด กทม.         |        |        |        |        |        |        |        |        |        |        |        |        |        |
| ปี 2540                                                                                            | -      | -      | -      | -      | -      | 9.28   | 9.58   | 10.20  | 11.64  | 11.98  | 11.69  | 12.67  | 11.01  |
| ปี 2541                                                                                            | 15.30  | 14.85  | 13.36  | 11.07  | 10.03  | 9.96   | 9.71   | 8.73   | 8.48   | 7.74   | 7.43   | 7.45   | 10.34  |
| ปี 2542                                                                                            | 7.15   | 6.85   | 6.49   | 7.17   | 7.59   | 7.32   | 7.08   | 7.71   | 8.03   | 7.83   | 7.87   | 8.06   | 7.43   |
| ปี 2543                                                                                            | 7.98   | -      | -      | -      | 9.10   | 9.09   | 8.70   | 8.63   | 8.91   | 9.68   | 9.95   | 10.25  | 9.14   |
| ปี 2544                                                                                            | 10.33  | 10.35  | -      | -      | -      | 9.75   | 9.94   | 10.16  | 9.79   | 9.39   | 9.05   | 8.83   | 9.73   |
| ปี 2545                                                                                            | 9.28   | 9.34   | -      | -      | -      | 9.21   | 9.59   | 9.53   | 9.46   | 8.93   | 8.82   | 9.08   | 9.25   |
| ปี 2546                                                                                            | 9.23   | 9.60   | 9.65   | -      | -      | -      | 10.11  | 9.85   | 9.89   | 10.64  | 12.19  | 12.08  | 10.36  |
| ปี 2547                                                                                            | 12.15  | -      | -      | -      | -      | 13.35  | 12.93  | 11.39  | 10.94  | 10.43  | 10.37  | 10.45  | 11.50  |
| 5. ราคากากถั่วเหลืองซื้อขายล่วงหน้า ตลาดชิคาโก                                                     |        |        |        |        |        |        |        |        |        |        |        |        |        |
| ปี 2540                                                                                            | 6.70   | 7.10   | 7.82   | 8.07   | 8.43   | 7.77   | 8.61   | 9.11   | 10.16  | 9.24   | 10.24  | 10.86  | 8.68   |
| ปี 2541                                                                                            | 11.71  | 9.66   | 7.87   | 7.03   | 6.75   | 7.59   | 7.79   | 6.39   | 5.82   | 5.79   | 5.86   | 5.85   | 7.34   |
| ปี 2542                                                                                            | 5.51   | 5.32   | 5.44   | 5.54   | 5.39   | 5.57   | 5.33   | 5.87   | 6.47   | 6.57   | 6.39   | 6.20   | 5.80   |
| ปี 2543                                                                                            | 6.46   | 6.82   | 7.06   | 7.17   | 7.84   | 7.50   | 7.09   | 6.98   | 7.87   | 8.05   | 8.52   | 9.14   | 7.54   |
| ปี 2544                                                                                            | 8.51   | 7.64   | 7.45   | 7.70   | 8.12   | 8.39   | 8.87   | 8.49   | 7.70   | 7.95   | 7.91   | 7.32   | 8.00   |
| ปี 2545                                                                                            | 7.46   | 7.26   | 7.58   | 7.66   | 7.71   | 7.85   | 8.42   | 8.50   | 8.60   | 8.11   | 7.98   | 7.90   | 7.92   |
| ปี 2546                                                                                            | 7.93   | 8.27   | 8.20   | 8.60   | 9.07   | 8.79   | 8.38   | 8.28   | 8.85   | 9.79   | 10.52  | 10.18  | 8.91   |
| ปี 2547                                                                                            | 10.92  | 11.20  | 13.14  | 13.60  | 13.47  | 12.75  | 11.93  | 8.82   | 7.59   | 7.10   | 6.90   | 6.83   | 10.35  |
| 6. ราคากากถั่วเหลืองซื้อขายล่วงหน้า ตลาดชิคาโก (US\$ : ton , 1 ton = 1.023 Shortton )              |        |        |        |        |        |        |        |        |        |        |        |        |        |
| ปี 2540                                                                                            | 259.99 | 273.29 | 300.77 | 309.55 | 325.61 | 301.16 | 284.63 | 279.36 | 278.81 | 245.09 | 259.44 | 239.58 | 279.77 |
| ปี 2541                                                                                            | 218.32 | 207.12 | 188.93 | 176.48 | 171.60 | 178.90 | 189.07 | 153.17 | 143.10 | 151.14 | 160.00 | 161.25 | 174.92 |
| ปี 2542                                                                                            | 150.14 | 143.25 | 144.45 | 146.85 | 145.07 | 150.36 | 143.26 | 154.11 | 162.07 | 164.58 | 164.52 | 161.57 | 152.52 |
| ปี 2543                                                                                            | 172.33 | 180.23 | 185.47 | 188.34 | 200.91 | 191.34 | 175.70 | 169.63 | 187.20 | 185.85 | 193.94 | 218.90 | 187.49 |
| ปี 2544                                                                                            | 196.67 | 178.62 | 169.39 | 168.98 | 178.04 | 185.04 | 194.00 | 188.48 | 183.48 | 177.39 | 177.77 | 166.37 | 180.35 |
| ปี 2545                                                                                            | 169.10 | 165.33 | 174.24 | 175.93 | 179.58 | 185.83 | 203.92 | 200.94 | 200.24 | 185.50 | 183.88 | 181.89 | 183.87 |
| ปี 2546                                                                                            | 184.87 | 192.42 | 191.30 | 200.13 | 214.17 | 210.60 | 199.93 | 198.32 | 218.13 | 245.71 | 262.95 | 255.64 | 214.51 |
| ปี 2547                                                                                            | 278.47 | 285.66 | 332.25 | 344.32 | 331.91 | 311.68 | 291.01 | 212.15 | 182.68 | 171.55 | 170.55 | 175.55 | 257.32 |

ที่มา : 1-4 กรมการค้าภายใน 5-6 Chicago Board of Trade

## ปริมาณการนำเข้ากากถั่วเหลือง

หน่วย : ตัน

|         | มค.    | กพ.     | มีค.    | เมย.    | พค.     | มิย.    | กค.     | สค.     | กย.     | ตค.     | พย.     | ธค.     | รวม       |
|---------|--------|---------|---------|---------|---------|---------|---------|---------|---------|---------|---------|---------|-----------|
| ปี 2539 | -      | 66,602  | 117,360 | 115,984 | 72,058  | 26,998  | 149,363 | 8,392   | -       | 36,245  | 140,096 | 57,051  | 790,148   |
| ปี 2540 | 85,789 | 92,464  | 98,994  | 45,567  | 100,720 | 120,986 | 151,793 | 94,529  | 65,575  | 64,031  | 101,004 | 33,471  | 1,502,125 |
| ปี 2541 | 37,188 | 53,071  | 56,791  | 31,494  | 73,013  | 60,898  | 68,248  | 139,186 | 93,651  | 111,590 | 74,077  | 158,280 | 957,487   |
| ปี 2542 | 15,712 | 171,008 | 120,096 | 68,139  | -       | 125,497 | 96,716  | 178,990 | 129,036 | 112,638 | 186,149 | 127,119 | 1,331,099 |
| ปี 2543 | 48,334 | 145,815 | 118,209 | 71,102  | 103,181 | 132,753 | 124,918 | 146,726 | 151,453 | 72,582  | 68,795  | 128,366 | 1,312,234 |
| ปี 2544 | 56,985 | 76,068  | 204,634 | 82,597  | 144,558 | 112,103 | 143,957 | 167,218 | 162,478 | 176,758 | 172,668 | 61,607  | 1,561,630 |
| ปี 2545 | 52,511 | 86,923  | 111,874 | 213,378 | 60,483  | 225,535 | 100,715 | 167,101 | 284,390 | 123,793 | 140,831 | 185,317 | 1,755,550 |
| ปี 2546 | -      | 141,137 | 132,448 | 103,839 | 147,535 | 245,150 | 115,420 | 151,604 | 175,116 | 156,253 | 243,999 | 305,372 | 1,917,874 |
| ปี 2547 | 79,535 | 99,554  | 105,692 | 42,991  | 35,202  | 144,681 | 170,603 | 87,131  | 161,798 | 186,819 | 76,094  | -       | 1,190,100 |

ที่มา : กรมศุลกากร

## ปลาป่น

| 1. ผลผลิตและความต้องการใช้ (ล้านตัน)                                                       | ปี 2545 | ปี 2546 | ปี 2547                           |        |
|--------------------------------------------------------------------------------------------|---------|---------|-----------------------------------|--------|
| 1.1 ผลผลิต โลก                                                                             | 5.782   | 4.873   | 5.141                             |        |
| 1.2 ผลผลิตในประเทศไทย (สมาคมผู้ผลิตปลาป่นไทย)                                              | 0.475   | 0.598   | 0.540                             |        |
| 1.3 ความต้องการใช้ (สมาคมผู้ผลิตอาหารสัตว์ไทย)                                             | 0.415   | 0.606   | 0.564**                           |        |
| 1.4 นำเข้า                                                                                 | 0.018   | 0.005   | 0.010<br>(มค.-พย.47 = 9,573 ตัน)  |        |
| 1.5 ส่งออก                                                                                 | 0.019   | 0.011   | 0.020<br>(มค.-พย.47 = 18,175 ตัน) |        |
| หมายเหตุ * สมาคมฯ คาดว่าผลผลิตจะลดลง 10% จากที่คาดการณ์ไว้                                 |         |         |                                   |        |
| ** หักประมาณการความต้องการใช้ที่ลดลงจากการเกิดโรคใช้หัวตันกระบาดในไก่ จำนวน 46,966 ตันแล้ว |         |         |                                   |        |
| 2. ราคา (บาท/กก.)                                                                          | ปี 2545 | ปี 2546 | พ.ย.47                            | ธ.ค.47 |
| 2.1 ปลาเบ็ด                                                                                | 4.21    | 4.21    | 4.55                              | 4.72   |
| 2.2 ปลาป่น โปรตีน 60% ขายส่งตลาด กทม.                                                      | 18.22   | 18.83   | 20.10                             | 21.12  |
| 2.3 ปลาป่น โปรตีน 60% F.O.B. ซิดนีย์                                                       | 24.04   | 23.05   | 22.15                             | 21.88  |

## 3. สภาพปัญหา/สาเหตุ

ผลผลิตปลาป่นคุณภาพดี (โปรตีนร้อยละ 60 ขึ้นไป) ของประเทศไทย มีเพียงร้อยละ 20 ของผลผลิตไม่เพียงพอกับความต้องการใช้ ต้องนำเข้าจากต่างประเทศเพื่อใช้ในอุตสาหกรรมการผลิตอาหารสัตว์และเพาะเลี้ยงสัตว์น้ำ

## 4. มาตรการแก้ไขปัญหา

นโยบายและมาตรการนำเข้าปลาป่น ปี 2547 ดังนี้ (มติ ครม. 2 ธค.46)

## 4.1 การนำเข้าปลาป่นคุณภาพดี (โปรตีนร้อยละ 60 ขึ้นไป)

นำเข้าเสรี ไม่จำกัดปริมาณและช่วงเวลานำเข้า อกรนำเข้าร้อยละ 10 และอกรพิเศษร้อยละ 50 ของอกรนำเข้า (รวมเป็นอกรนำเข้าทั้งสิ้นร้อยละ 15)

## 4.2 การนำเข้าปลาป่นโปรตีนร้อยละ 60 ลงมา

ต้องขออนุญาตนำเข้า อกรนำเข้าร้อยละ 6

## 4.3 การนำเข้าจากประเทศสมาชิก AFTA

อกรนำเข้าร้อยละ 5 และยกเลิกการเก็บค่าธรรมเนียบพิเศษ

## การกำกับดูแล

กระทรวงพาณิชย์ ได้แต่งตั้งคณะกรรมการไตรภาคีด้านการตลาดสินค้าปลาเป็ดและปลาป่น เพื่อพิจารณากำหนดแนวทางในการส่งเสริมและพัฒนาด้านการตลาด รวมทั้งรักษาเสถียรภาพราคาสินค้าปลาเป็ดและปลาป่นให้เป็นอย่างดีและมีประสิทธิภาพ โดยมี อธิบดีกรมการค้าภายใน เป็นประธาน และมีผู้แทนจากหน่วยงานราชการที่เกี่ยวข้องร่วมเป็นกรรมการ



### 5. สถานการณ์

ราคาปลาเบ็ดและปลาป่นเดือนธันวาคม 2547 สูงขึ้นจากเดือนที่ผ่านมา เนื่องจากปริมาณวัตถุดิบมีเข้าโรงงานน้อยมาก เพราะมีมรสุมในช่วงนี้ทำให้ออกจับปลาได้น้อย ประกอบกับความต้องการใช้ปลาป่นในการเลี้ยงกุ้งสูงขึ้น และระดับราคาปลาป่นตลาดต่างประเทศสูงขึ้นจากเดือนที่ผ่านมา เนื่องจากประเทศเปรูซึ่งเป็นแหล่งผลิตปลาป่นที่สำคัญประกาศห้ามจับปลาตั้งแต่ช่วงปลายเดือนพฤศจิกายน 2547 เป็นต้นมา เมื่อคำนวณราคาปลาป่นชนิดเป็นเงินบาทแล้วลดลงเนื่องจากค่าเงินบาทแข็งตัวขึ้น

---

สำนักส่งเสริมการค้าสินค้าเกษตร

กรมการค้าภายใน

มกราคม 2548

D:มค47(ส้ม) F : ปลาป่น

|                                              | มค.   | กพ.   | มีค.  | เมย.  | พค.   | มิย.  | กค.   | สค.   | กย.   | ตค.   | พย.   | ธค.   | เฉลี่ย |
|----------------------------------------------|-------|-------|-------|-------|-------|-------|-------|-------|-------|-------|-------|-------|--------|
| <b>1. ราคาปลาเบ็ด</b>                        |       |       |       |       |       |       |       |       |       |       |       |       |        |
| 2540                                         | 3.20  | 3.19  | 3.19  | 3.19  | 3.19  | 3.23  | 3.29  | 3.50  | 3.66  | 3.72  | 3.79  | 3.84  | 3.42   |
| 2541                                         | 4.19  | 4.38  | 3.91  | 3.44  | 3.37  | 3.59  | 3.71  | 3.83  | 3.72  | 3.92  | 4.23  | 4.33  | 3.89   |
| 2542                                         | 4.01  | 3.41  | 3.42  | 3.41  | 3.43  | 3.48  | 3.53  | 3.68  | 3.78  | 3.43  | 2.85  | 2.59  | 3.42   |
| 2543                                         | 2.47  | 2.32  | 2.25  | 2.39  | 2.92  | 3.29  | 3.44  | 3.13  | 3.36  | 3.12  | 3.14  | 3.29  | 2.93   |
| 2544                                         | 3.49  | 3.72  | 3.97  | 4.06  | 4.18  | 4.75  | 5.11  | 4.76  | 4.47  | 3.97  | 3.68  | 3.67  | 4.15   |
| 2545                                         | 4.19  | 4.50  | 4.54  | 4.45  | 4.17  | 4.14  | 4.23  | 4.26  | 4.49  | 4.05  | 3.75  | 3.79  | 4.21   |
| 2546                                         | 3.77  | 4.02  | 4.22  | 4.29  | 4.33  | 4.34  | 4.19  | 4.25  | 4.28  | 4.20  | 4.35  | 4.28  | 4.21   |
| 2547                                         | 4.25  | 3.45  | 3.94  | 4.30  | 4.39  | 4.71  | 4.71  | 4.96  | 5.28  | 5.07  | 4.55  | 4.72  | 4.53   |
| <b>2. ราคาปลาปนตลาด กทม. (โปรตีน 60%)</b>    |       |       |       |       |       |       |       |       |       |       |       |       |        |
| 2540                                         | 14.88 | 14.80 | 14.69 | 14.65 | 15.68 | 15.97 | 17.28 | 18.10 | 19.47 | 20.01 | 20.37 | 20.50 | 17.20  |
| 2541                                         | 23.83 | 24.72 | 19.91 | 17.29 | 18.50 | 19.61 | 20.47 | 20.69 | 19.35 | 21.92 | 21.94 | 20.65 | 20.74  |
| 2542                                         | 17.17 | 14.56 | 15.79 | 15.70 | 15.97 | 15.89 | 16.40 | 19.26 | 19.10 | 15.28 | 14.68 | 14.80 | 16.22  |
| 2543                                         | 14.01 | 13.23 | 13.43 | 14.17 | 14.29 | 16.11 | 15.20 | 14.01 | 15.97 | 13.64 | 14.12 | 15.27 | 14.45  |
| 2544                                         | 16.96 | 17.97 | 18.70 | 19.21 | 19.70 | 21.69 | 21.88 | 19.21 | 19.01 | 17.82 | 16.70 | 16.35 | 18.77  |
| 2545                                         | 18.95 | 21.06 | 21.14 | 20.56 | 18.28 | 17.40 | 17.24 | 17.49 | 17.93 | 16.07 | 16.20 | 16.35 | 18.22  |
| 2546                                         | 16.55 | 18.71 | 18.89 | 18.92 | 18.80 | 19.17 | 17.96 | 19.09 | 19.22 | 18.67 | 20.35 | 19.58 | 18.83  |
| 2547                                         | 18.91 | 16.41 | 20.39 | 22.27 | 22.70 | 23.99 | 24.27 | 24.28 | 24.73 | 20.82 | 20.10 | 21.12 | 21.67  |
| <b>3. ราคาปลาปน F.O.B. ชิลี (โปรตีน 60%)</b> |       |       |       |       |       |       |       |       |       |       |       |       |        |
| 2540                                         | 13.72 | 13.57 | 13.58 | 12.79 | 12.70 | 12.66 | 15.51 | 18.30 | 21.32 | 22.55 | 24.28 | 29.19 | 17.51  |
| 2541                                         | 35.04 | 30.16 | 26.95 | 25.81 | 25.45 | 27.58 | 26.83 | 27.09 | 26.32 | 24.83 | 23.70 | 23.58 | 26.95  |
| 2542                                         | 18.65 | 14.42 | 11.40 | 11.33 | 10.91 | 11.37 | 11.74 | 13.10 | 14.65 | 14.39 | 14.05 | 14.43 | 13.37  |
| 2543                                         | 14.08 | 13.93 | 12.58 | 12.13 | 13.38 | 14.57 | 15.61 | 16.17 | 16.41 | 16.57 | 16.07 | 17.11 | 14.88  |
| 2544                                         | 18.74 | 17.88 | 17.49 | 17.86 | 18.23 | 19.34 | 21.27 | 23.12 | 22.44 | 21.53 | 22.35 | 22.94 | 20.27  |
| 2545                                         | 23.72 | 24.41 | 24.49 | 25.27 | 24.80 | 23.44 | 23.72 | 24.18 | 24.47 | 24.43 | 22.97 | 22.60 | 24.04  |
| 2546                                         | 23.05 | 23.28 | 22.66 | 23.08 | 23.45 | 24.27 | 24.24 | 23.27 | 21.90 | 21.70 | 22.87 | 22.77 | 23.05  |
| 2547                                         | 23.96 | 24.99 | 25.25 | 24.80 | 25.03 | 23.81 | 23.37 | 23.54 | 23.29 | 23.20 | 22.15 | 21.88 | 23.77  |

ที่มา : 1/ สมาคมผู้ผลิตปลาปนไทย 2/ กรมการค้าภายใน 3/ ช่าวรอยเตอร์

ปริมาณนำเข้าและส่งออกปลาปน

หน่วย : ตัน

|                     | มค.   | กพ.   | มีค.  | เมย.  | พค.   | มิย.   | กค.    | สค.    | กย.    | ตค.    | พย.   | ธค.   | รวม     |
|---------------------|-------|-------|-------|-------|-------|--------|--------|--------|--------|--------|-------|-------|---------|
| <b>ปริมาณนำเข้า</b> |       |       |       |       |       |        |        |        |        |        |       |       |         |
| 2540                | 6,935 | 4,931 | 5,153 | 5,277 | 5,676 | 8,870  | 6,645  | 8,298  | 6,720  | 3,729  | 1,828 | 315   | 64,377  |
| 2541                | 878   | 738   | 612   | 600   | 301   | 2,262  | 659    | 785    | 1,418  | 120    | 814   | 2,634 | 11,821  |
| 2542                | 3,990 | 2,262 | 3,019 | 3,025 | 4,593 | 6,132  | 12,838 | 12,748 | 20,080 | 12,156 | 5,935 | 2,015 | 88,793  |
| 2543                | 3,959 | 2,520 | 2,374 | 2,383 | 4,308 | 12,336 | 11,441 | 18,247 | 17,883 | 14,875 | 7,385 | 2,939 | 100,650 |
| 2544                | 5,201 | 4,801 | 3,385 | 5,643 | 6,084 | 13,577 | 20,376 | 12,488 | 16,515 | 1,701  | 2,032 | 471   | 92,274  |
| 2545                | 1,324 | 851   | 1,810 | 1,172 | 798   | 745    | 725    | 2,110  | 2,663  | 3,583  | 1,672 | 463   | 17,917  |
| 2546                | 323   | 315   | 973   | 311   | 631   | 200    | 120    | 200    | 416    | 502    | 400   | 334   | 4,725   |
| 2547                | 531   | 220   | 500   | 296   | 305   | 675    | 515    | 478    | 787    | 2,416  | 2,850 |       | 9,573   |
| <b>ปริมาณส่งออก</b> |       |       |       |       |       |        |        |        |        |        |       |       |         |
| 2540                | 18    | 341   | 247   | 43    | 24    | 50     | 451    | 20     |        | 2      | 25    | 18    | 1,239   |
| 2541                | 183   | 737   | 1,900 | 3,308 | 3,807 | 4,502  | 3,943  | 781    | 2,130  | 2,251  | 1,449 | 208   | 25,199  |
| 2542                | 211   | 314   | 463   | 217   | 157   | 338    | 115    | 205    | 141    | 125    | 1,756 | 587   | 4,629   |
| 2543                | 2,176 | 1,273 | 153   | 189   | 517   | 268    | 414    | 886    | 593    | 1,265  | 818   | 417   | 8,969   |
| 2544                | 594   | 534   | 724   | 720   | 726   | 320    | 201    | 742    | 279    | 231    | 639   | 457   | 6,167   |
| 2545                | 3,475 | 2,772 | 5,253 | 2,445 | 2,643 | 512    | 293    | 425    | 327    | 254    | 266   | 469   | 19,133  |
| 2546                | 688   | 631   | 422   | 557   | 1,350 | 1,928  | 1,740  | 867    | 1,180  | 427    | 569   | 533   | 10,893  |
| 2547                | 1,694 | 2,109 | 3,553 | 2,131 | 1,748 | 3,000  | 1,720  | 462    | 290    | 627    | 841   |       | 18,175  |

ที่มา : กรมศุลกากร

# อัตราแลกเปลี่ยนเงินดอลลาร์สหรัฐ

ปี 2539 - 2547

บาท/US\$

| ปี      | ม.ค.  | ก.พ.  | มี.ค. | เม.ย. | พ.ค.  | มิ.ย. | ก.ค.  | ส.ค.  | ก.ย.  | ต.ค.  | พ.ย.  | ธ.ค.  | เฉลี่ย |
|---------|-------|-------|-------|-------|-------|-------|-------|-------|-------|-------|-------|-------|--------|
| ปี 2539 | 25.34 | 25.29 | 25.28 | 25.32 | 25.34 | 25.40 | 25.40 | 25.32 | 25.41 | 25.51 | 25.50 | 25.60 | 25.39  |
| ปี 2540 | 25.77 | 25.98 | 26.00 | 26.07 | 25.89 | 25.80 | 30.25 | 32.61 | 36.44 | 37.70 | 39.47 | 45.33 | 31.44  |
| ปี 2541 | 54.07 | 46.54 | 41.57 | 39.84 | 39.28 | 42.56 | 41.41 | 41.76 | 40.61 | 38.32 | 36.65 | 36.35 | 41.58  |
| ปี 2542 | 36.73 | 37.19 | 37.61 | 37.72 | 37.15 | 37.03 | 37.20 | 38.08 | 39.92 | 39.57 | 38.84 | 38.40 | 37.95  |
| ปี 2543 | 37.49 | 37.82 | 37.99 | 38.09 | 39.03 | 39.17 | 40.27 | 41.04 | 41.99 | 43.31 | 43.84 | 43.17 | 40.27  |
| ปี 2544 | 43.24 | 42.74 | 44.00 | 45.56 | 45.59 | 45.36 | 45.73 | 45.03 | 44.41 | 44.82 | 44.52 | 44.03 | 44.59  |
| ปี 2545 | 44.13 | 43.93 | 43.49 | 43.52 | 42.91 | 42.26 | 41.33 | 42.27 | 42.91 | 43.74 | 43.42 | 43.39 | 43.11  |
| ปี 2546 | 42.88 | 42.97 | 42.87 | 42.97 | 42.29 | 41.75 | 41.89 | 41.77 | 40.60 | 39.83 | 40.00 | 39.81 | 41.64  |
| ปี 2547 | 39.19 | 39.20 | 39.53 | 39.54 | 40.66 | 40.90 | 41.03 | 41.59 | 41.57 | 41.41 | 40.44 | 38.86 | 40.33  |

หมายเหตุ เป็นค่าเฉลี่ยของอัตราขายเงินดอลลาร์สหรัฐรายวัน

ที่มา : ธนาคารแห่งประเทศไทย