

ภาวะตลาดสินค้าข้าว ประจำวันที่ 21 มีนาคม 2551

ชนิด	สัปดาห์ก่อน ต่ำ-สูง	วันนี้อยู่ก่อน 21 มี.ค. 50	วันก่อน 20 มี.ค. 51	วันนี้ 21 มี.ค. 51	เปรียบเทียบ วันนี้/วันก่อน
ข้าวเปลือกเจ้านาปรัง ความชื้นไม่เกิน 15 % ปี 2551					
จังหวัดนครสวรรค์	9.20-10.50	6.10-6.20	10.70-11.00		
จังหวัดพิษณุโลก	9.00-10.30	6.20-6.30	11.00-12.00	11.00-12.00	
จังหวัดสุพรรณบุรี	9.40-10.50	6.50-6.60	11.80-12.00	11.80-12.00	
จังหวัดปทุมธานี	9.70-11.00	6.40-6.50	10.60-10.70	10.60-10.70	
ข้าวเปลือกหอมมะลิ ปี 2550/51 (ราคารับจำนำ ปี 2550/51 9,000 - 9300 บาท/ตัน สีได้ตันข้าว 36-42 กรัม)					
(สีได้ตันข้าว 36 กรัม)					
จังหวัดอุดรธานี	12.30-12.50	8.80-9.00	12.80-13.00	12.80-13.00	
จังหวัดสุรินทร์	12.40-12.80	*.00-9.10	13.40-13.50	13.40-13.50	
ข้าวเปลือกหอมจังหวัด ปี 2550/51 (ราคารับจำนำ ปี 2550/51 7,500-7,800 บาท/ตัน สีได้ตันข้าว 34-40 กรัม)					
จังหวัด (นครสวรรค์ พิษณุโลก อุดรดิตถ์)	10.00-11.30	8.00-8.20	10.90-11.40	10.90-11.40	
ข้าวเปลือกหอมปทุมธานีนาปรัง ความชื้นไม่เกิน 15 % ปี 2551					
จังหวัดสุพรรณบุรี	10.50-11.00	7.30-7.50	12.20-12.50	12.20-12.50	
ข้าวเปลือกเหนียวเมล็ดยาว ปี 2550/51 (ราคารับจำนำ ปี 2550/51 8,100 บาท/ตัน)					
จังหวัดอุดรธานี	9.40-9.60	11.20-11.40	9.80-10.00	9.80-10.00	
ข้าวสาร					
ข้าวขาว 100% ชั้น 2 (ใหม่)	15.75-17.05	10.65-10.70	17.50-17.55	18.30-18.35	+ 0.80 ✓
ข้าวขาว 5% (ใหม่)	15.45-16.55	10.15-10.20	17.00-17.05	17.95-18.00	+ 0.95 ✓
ปลายข้าว เอ.วัน .เลิศ (ใหม่)	14.45-15.50	8.60-8.65	15.95-16.00	16.05-16.10	+ 0.10 ✓
ข้าวเหนียว 100%	17.00-18.60	10.80-10.90	18.50-18.55	19.95-20.00	+ 1.45 ✓
ปลายข้าวเหนียว เอ.วัน	9.95-10.00	7.35-7.40	9.95-10.00	9.95-10.00	
ข้าวหอมมะลิ 100% ชั้น 2	22.40-23.70	17.80-18.00	24.20-24.30	24.70-24.80	+ 0.50 ✓
ข้าวใหม่	22.40-23.70	17.80-18.00	24.20-24.30	24.70-24.80	+ 0.50 ✓
ปลายข้าวหอมมะลิ	15.05-16.10	9.30-9.40	16.05-16.10	16.95-17.00	+ 0.90 ✓
ข้าวใหม่	15.05-16.10	9.75-9.80	16.05-16.10	16.95-17.00	+ 0.90 ✓
ข้าวหอมจังหวัด	20.90-22.80	17.20-17.40	22.70-22.80	23.20-23.30	+ 0.50 ✓
ข้าวหอมปทุมธานี	18.45-21.30	14.30-14.50	21.25-21.30	21.95-22.00	+ 0.70 ✓
ข้าวใหม่	18.45-21.30	13.80-14.00	21.25-21.30	21.95-22.00	+ 0.70 ✓
ปลายข้าวหอมปทุมธานี	14.55-15.65	8.90-9.00	16.00-16.05	16.55-16.60	+ 0.55 ✓
ข้าวใหม่	14.55-15.65	9.25-9.30	16.00-16.05	16.55-16.60	+ 0.55 ✓
ข้าวเหนียว 10% เมล็ดยาว	15.55-16.00	20.30-20.50	16.55-16.60	17.05-17.10	+ 0.50 ✓
ปลายข้าวเหนียว เอ.วัน	14.40-15.00	-	14.60-14.70	14.60-14.70	
ข้าวใหม่	14.40-15.00	16.00-16.20	14.60-14.70	14.60-14.70	
รำข้าวขาว	9.70-10.00	7.10-7.20	9.25-9.30	9.25-9.30	
ข้าวสารขายปลีก					
ข้าวหอมมะลิ	26.00-29.33	24.66-25.33	28.66-29.33	28.66-29.33	
ข้าวขาว 100%	17.33-24.00	16.00-17.33	20.00-24.00	20.00-24.00	
ข้าวเหนียว 10% เมล็ดยาว	22.00-23.33	21.33-22.00	22.00-23.33	22.00-23.33	

สถานการณ์ทั่วไป

- ข้าวเปลือก การซื้อขายมีปริมาณไม่มากนัก ระดับราคาซื้อขายยังเคลื่อนไหวอยู่ในเกณฑ์สูง
- ปริมาณข้าวเปลือก ปริมาณซื้อขาย ณ ท่าข้าวลาดยาวจังหวัดนครสวรรค์และตลาดกลางสินค้าเกษตร

จังหวัดพิษณุโลก เมื่อวันที่ 20 มีนาคม 2551 มีปริมาณ 200 และ 83 เมตริกตัน ตามลำดับ

- ข้าวสาร ความต้องการข้าวของผู้ส่งออกเพิ่มมากขึ้น ขณะที่โรงสีชะลอการจำหน่าย เนื่องจากยังมี

ภาวะส่งมอบให้กับผู้ซื้อล่วงหน้าและต้องการราคาที่สูงขึ้นเพื่อให้อัดกับต้นทุน ประกอบกับ ผลผลิตที่ออกสู่ตลาดยังมีปริมาณน้อย ส่งผลให้ราคาข้าวโดยรวมปรับตัวสูงขึ้นอย่างต่อเนื่อง

ข้าวเปลือกภูมิภาค
ประจำวันที่ 17-21 มีนาคม 2551

ชนิด	สัปดาห์ก่อน ต่ำ-สูง	จันทร์	อังคาร	พุธ	พฤหัสบดี	ศุกร์	สัปดาห์นี้ ต่ำ-สูง
------	------------------------	--------	--------	-----	----------	-------	-----------------------

บาท/1000 กก.

ข้าวเปลือกเจ้านาปรัง ความชื้นไม่เกิน 15 % ปี 2551

จังหวัดนครสวรรค์	9200-10500	10700-11000	10700-11000	10700-11000	10700-11000	10700-11000	10700-11000
จังหวัดพิษณุโลก	9200-10300	10000-10800	10000-10800	11000-12000	11000-12000	11000-12000	10000-12000
จังหวัดสุพรรณบุรี	9400-10500	9900-10500	10400-10500	11800-12000	11800-12000	11800-12000	9900-12000
จังหวัดปทุมธานี	9700-10100	10000-10100	10300-10400	10300-10400	10600-10700	10600-10700	10000-10700

ข้าวเปลือกหอมมะลิ ปี 2550/51 (ราคารับจำนำ ปี 2550/51 9,000 - 9,300 บาท/ตัน สีได้ตันข้าว 36-42 กรัม)

(สีได้ตันข้าว 36 กรัม)

จังหวัดอุดรธานี	12300-12500	12500-12700	12800-13000	12800-13000	12800-13000	12800-13000	12500-13000
จังหวัดสุรินทร์	12400-12800	13000-13100	13000-13100	13200-13300	13400-13500	13400-13500	13000-13500

ข้าวเปลือกหอมจังหวัด ปี 2550/51 (ราคารับจำนำ ปี 2550/51 7,500 - 7,800 บาท/ตัน สีได้ตันข้าว 34-40 กรัม)

(สีได้ตันข้าว 34 - 40 กรัม)

จังหวัด เพชรบูรณ์ แพร่ ตาก	10000-11300	10900-11400	10900-11400	10900-11400	10900-11400	10900-11400	10900-11400
----------------------------	-------------	--------------------	-------------	-------------	-------------	-------------	-------------

ข้าวเปลือกหอมปทุมธานีนาปรัง ความชื้นไม่เกิน 15 % ปี 2551

จังหวัดสุพรรณบุรี	10500-11000	11000-11500	11000-11500	12200-12500	12200-12500	12200-12500	11000-12500
-------------------	-------------	--------------------	-------------	--------------------	-------------	-------------	-------------

ข้าวเปลือกเหนียวเมล็ดยาว ปี 2550/51 (ราคารับจำนำ ปี 2550/51 8,100 บาท/ตัน)

จังหวัดอุดรธานี	9400-9600	9600-9800	9600-9800	9800-10000	9800-10000	9800-10000	9600-10000
-----------------	-----------	------------------	-----------	-------------------	------------	------------	------------

ราคาขายส่งข้าว ผลิตภัณฑ์ และกระสอบป่าน

ในตลาดกรุงเทพมหานคร

ประจำวันที่ 17-21 มีนาคม 2551

ชนิด	สัปดาห์ก่อน ต่ำ-สูง	จันทร์	อังคาร	พุธ	พฤหัสบดี	ศุกร์	สัปดาห์นี้ ต่ำ-สูง
ขายส่งทั่วไป ความชื้นไม่เกิน 14% เป็นราคาตามตัวอย่างที่ผู้ส่งออกหรือผู้ทำส่งรับซื้อจากโรงสีหรือซื้อผ่านนายหน้า (หญิง) ที่ผู้ส่งออกรับซื้อด้วยเงินสด ไม่รวมกระสอบ (คำนวณราคาซื้อรวมกระสอบป่านชนิดบรรจุ 100 กก.หักด้วยราคากระสอบป่านใช้แล้วหนึ่งครั้ง) ส่งหน้าโรงเก็บข้าวของผู้ซื้อ							
ข้าวขาว 100% ชั้น 1	1595-1860	1855-1860	1855-1860	1855-1860	1855-1860	1955-1960	1855-1960
ข้าวใหม่	-	-	-	-	-	-	-
ข้าวขาว 100% ชั้น 2	1545-1760	1755-1760	1755-1760	1755-1760	1755-1760	1880-1885	1755-1885
ข้าวใหม่	1575-1705	1700-1705	1700-1705	1700-1705	1750-1755	1830-1835	1700-1835
ข้าวขาว 100% ชั้น 3	1495-1750	1745-1750	1745-1750	1745-1750	1745-1750	1870-1875	1745-1875
ข้าวใหม่	1565-1695	1690-1695	1690-1695	1690-1695	1740-1745	1820-1825	1690-1825
ข้าวขาว 5%	1445-1710	1705-1710	1705-1710	1705-1710	1705-1710	1845-1850	1705-1850
ข้าวใหม่	1545-1655	1650-1655	1650-1655	1650-1655	1700-1705	1795-1800	1650-1800
ข้าวขาว 10%	1425-1705	1700-1705	1700-1705	1700-1705	1700-1705	1840-1845	1700-1845
ข้าวใหม่	1540-1650	1645-1650	1645-1650	1645-1650	1695-1700	1790-1795	1645-1795
ข้าวขาว 15%	-	-	-	-	-	-	-
ข้าวใหม่	1535-1645	1640-1645	1640-1645	1640-1645	1690-1695	1785-1790	1640-1790
ข้าวขาว 25%	-	-	-	-	-	-	-
ข้าวใหม่	1530-1640	1635-1640	1635-1640	1635-1640	1685-1690	1780-1785	1635-1785
ปลายข้าวขาว เอ.วัน.เลิศ	1445-1550	1545-1550	1545-1550	1545-1550	1595-1600	1605-1610	1545-1610
ข้าวใหม่	1445-1550	1545-1550	1545-1550	1545-1550	1595-1600	1605-1610	1545-1610
ปลายข้าวขาว เอ.วัน.พิเศษ	1435-1540	1535-1540	1535-1540	1535-1540	1585-1590	1595-1600	1535-1600
ข้าวใหม่	1435-1540	1535-1540	1535-1540	1535-1540	1585-1590	1595-1600	1535-1600
ปลายข้าวขาว ซี.วัน*	1220-1315	1310-1315	1310-1315	1310-1315	1310-1315	1335-1340	1310-1340
ข้าวเหนียว กข. 6	-	-	-	-	-	-	-
ข้าวใหม่	1645-1690	1685-1690	1685-1690	1745-1750	1745-1750	1795-1800	1685-1800
ข้าวเหนียว 10% เมล็ดยาว	-	-	-	-	-	-	-
ข้าวใหม่	1555-1600	1595-1600	1595-1600	1655-1660	1655-1660	1705-1710	1595-1710
ข้าวเหนียว 10% เมล็ดสั้น	-	-	-	-	-	-	-
ข้าวใหม่	1495-1540	1535-1540	1535-1540	1595-1600	1595-1600	1645-1650	1535-1650
ปลายข้าวเหนียว เอ.วัน	1440-1500	1490-1500	1490-1500	1490-1500	1460-1470	1460-1470	1460-1500
ข้าวใหม่	1440-1500	1490-1500	1490-1500	1490-1500	1460-1470	1460-1470	1460-1500
ข้าวหึ่ง 100%	1700-1860	1855-1860	1855-1860	1855-1860	1850-1855	1995-2000	1850-2000
ข้าวหึ่ง 5%	1650-1810	1805-1810	1805-1810	1805-1810	1800-1805	1860-1865	1800-1865
ปลายข้าวหึ่ง เอ.วัน	995-1000	995-1000	995-1000	995-1000	995-1000	995-1000	995-1000
ข้าวหอมมะลิ	-	-	-	-	-	-	-
100% ชั้น 1	2290-2400	2395-2400	2395-2400	2395-2400	2455-2460	2505-2510	2395-2510
ข้าวใหม่	2290-2400	2395-2400	2395-2400	2395-2400	2455-2460	2505-2510	2395-2510
100% ชั้น 2	2240-2370	2360-2370	2360-2370	2360-2370	2420-2430	2470-2480	2360-2480
ข้าวใหม่	2240-2370	2360-2370	2360-2370	2360-2370	2420-2430	2470-2480	2360-2480
ปลายข้าวหอมมะลิ	1505-1610	1605-1610	1605-1610	1605-1610	1605-1610	1695-1700	1605-1700
ข้าวใหม่	1505-1610	1605-1610	1605-1610	1605-1610	1605-1610	1695-1700	1605-1700
ข้าวหอมจังหวัด	-	-	-	-	-	-	-
ข้าวใหม่	2090-2280	2270-2280	2270-2280	2270-2280	2270-2280	2320-2330	2270-2330
ข้าวหอมปทุมธานี	1845-2130	2125-2130	2125-2130	2125-2130	2125-2130	2195-2200	2125-2200
ข้าวใหม่	1845-2130	2125-2130	2125-2130	2125-2130	2125-2130	2195-2200	2125-2200
ปลายข้าวหอมปทุมธานี	1455-1565	1560-1565	1560-1565	1560-1565	1600-1605	1655-1660	1560-1660
ข้าวใหม่	1455-1565	1560-1565	1560-1565	1560-1565	1600-1605	1655-1660	1560-1660

หมายเหตุ* ปลายข้าวขาว ซี.วัน. เป็นราคาที่สืบเพื่อใช้ในการคำนวณอัตราส่งมอบตามโครงการรับจำนำข้าวเปลือก

ราคาขายปลีกข้าวสารในตลาดกรุงเทพฯ ฯ
 ประจำวันที่ 17-21 มีนาคม 2551

บาท/15 กก.

ชนิด	สัปดาห์ก่อน ต่ำ-สูง	จันทร์	อังคาร	พุธ	พฤหัสบดี	ศุกร์	สัปดาห์นี้ ต่ำ-สูง
100% (ข้าวหอม)							
ร้านค้าปลีกทั่วไป	430-440	430-440	430-440	430-440	430-440	430-440	430-440
ข้าวใหม่	390-410	390-410	390-410	390-410	390-410	390-410	390-410
ข้าวสารเจ้า 100%							
ร้านค้าปลีกทั่วไป	300-360	340-360	340-360	340-360	340-360	340-360	340-360
ข้าวใหม่	260-320	300-320	300-320	300-320	300-320	300-320	300-320
ข้าวสารเจ้า 5%							
ร้านค้าปลีกทั่วไป	270-330	310-330	310-330	310-330	310-330	310-330	310-330
ข้าวใหม่	250-300	290-300	290-300	290-300	290-300	290-300	290-300
ข้าวสารเหนียว							
สันป่าตอง (เขี้ยว)							
100%	470-480	470-480	470-480	470-480	470-480	470-480	470-480
5%	410-420	410-420	410-420	410-420	410-420	410-420	410-420
10% เมล็ดยาว	330-350	330-350	330-350	330-350	330-350	330-350	330-350
10% เมล็ดสั้น	300-320	300-320	300-320	300-320	300-320	300-320	300-320


กรมการค้าภายใน

สำนักส่งเสริมการค้าสินค้าเกษตร

โทร. 0 2547 5400

สถานการณ์ทั่วไป

- ข้าวเปลือก การซื้อขายมีปริมาณไม่มากนัก ระดับราคาซื้อขายยังเคลื่อนไหวอยู่ในเกณฑ์สูง
- ข้าวสาร ความต้องการข้าวของผู้ส่งออกเพิ่มมากขึ้น ขณะที่โรงสีชะลอการจำหน่าย เนื่องจากยังมีภาระส่งมอบให้กับผู้ซื้อล่วงหน้าและต้องการราคาที่สูงขึ้นเพื่อให้คุ้มกับต้นทุน ประกอบกับ ผลผลิตที่ออกสู่ตลาดยังมีปริมาณน้อย ส่งผลให้ราคาข้าวโดยรวมปรับตัวสูงขึ้นอย่างต่อเนื่อง


..... ผู้รายงาน
(นางประทุม กษมาประพุทธิ์)

ราคาข้าวสารขายส่งในตลาดกรุงเทพฯ ณ โกดังผู้ส่งออก (ความชื้นไม่เกิน 14%)

ชนิด	2551	มีนาคม 2551																			วันนี้			
	ก.พ.	เฉลี่ย	3	4	5	6	7	10	11	12	13	14	17	18	19	20	21	24	25	26	27	28	ปีก่อน 20 มี.ค.50	
ข้าวขาว 100% ชั้น 2	1433	1658	1498	1498	1498	1498	1548	1548	1598	1758	1758	1758	1758	1758	1758	1758	1882							1315
ข้าวใหม่	1412	1637	1498	1502	1528	1528	1578	1578	1598	1658	1702	1702	1702	1702	1702	1702	1752	1832						1068
ข้าวขาว 5%	1371	1586	1398	1398	1398	1398	1448	1448	1498	1708	1708	1708	1708	1708	1708	1708	1708	1848						1258
ข้าวใหม่	1365	1595	1452	1458	1502	1502	1548	1548	1552	1608	1652	1652	1652	1652	1652	1652	1702	1798						1018
ปลายข้าวขาวเอวันเลิศ	1326	1497	1402	1408	1422	1428	1448	1448	1448	1508	1548	1548	1548	1548	1548	1548	1598	1608						955
ข้าวใหม่	1326	1497	1402	1408	1422	1428	1448	1448	1448	1508	1548	1548	1548	1548	1548	1548	1598	1608						862
ข้าวเหนียว 100%	1523	1798	1622	1698	1702	1802	1798	1702	1702	1808	1858	1858	1858	1858	1858	1858	1852	1998						1085
ปลายข้าวเหนียว เอ.วัน	998	998	998	998	998	998	998	998	998	998	998	998	998	998	998	998	998	998						738
ข้าวหอมมะลิ 100% ชั้น 2	2227	2302	2215	2215	2225	2225	2245	2245	2250	2260	2295	2365	2365	2365	2365	2425	2475							1790
ข้าวใหม่	2227	2302	2215	2215	2225	2225	2245	2245	2250	2260	2295	2365	2365	2365	2365	2425	2475							1790
ปลายข้าวหอมมะลิ	1442	1565	1472	1508	1508	1508	1508	1508	1508	1608	1608	1608	1608	1608	1608	1608	1608	1698						935
ข้าวใหม่	1442	1565	1472	1508	1508	1508	1508	1508	1508	1608	1608	1608	1608	1608	1608	1608	1608	1698						978
ข้าวหอมจังหวัด	2094	2184	2095	2095	2095	2095	2095	2095	2095	2195	2205	2275	2275	2275	2275	2275	2325							1710
ข้าวหอมปทุมธานี	1749	1964	1758	1758	1758	1802	1802	1848	1898	1948	2048	2128	2128	2128	2128	2128	2198							1440
ข้าวใหม่	1749	1964	1758	1758	1758	1802	1802	1848	1898	1948	2048	2128	2128	2128	2128	2128	2198							1390
ปลายข้าวหอมปทุมธานี	1392	1519	1412	1452	1458	1458	1458	1458	1458	1562	1562	1562	1562	1562	1562	1602	1658							895
ข้าวใหม่	1392	1519	1412	1452	1458	1458	1458	1458	1458	1562	1562	1562	1562	1562	1562	1602	1658							928
ข้าวเหนียว ก.ข 6	1616	1679	1642	1642	1648	1648	1648	1648	1648	1648	1648	1648	1688	1688	1688	1748	1798							2140
ข้าวเหนียว 10% เมล็ดยาว	1526	1589	1552	1552	1558	1558	1558	1558	1558	1558	1558	1558	1598	1598	1598	1658	1708							2040
ข้าวเหนียว 10% เมล็ดสั้น	1480	1529	1492	1492	1498	1498	1498	1498	1498	1498	1498	1498	1538	1538	1538	1598	1648							2010
ปลายข้าวเหนียว เอ.วัน	1346	1464	1445	1445	1445	1445	1445	1445	1445	1445	1445	1445	1495	1495	1495	1495	1465	1465						1610
ข้าวใหม่	1346	1464	1445	1445	1445	1445	1445	1445	1445	1445	1445	1445	1495	1495	1495	1495	1465	1465						-
รำข้าวขาว	924	973	972	982	998	998	998	998	998	998	992	972	958	972	972	928	928	928						705

ข้าวเปลือกหอมมะลิ ปี 2550/51

หน่วย บาท/ตัน

แหล่งราคา	2551	มีนาคม 2551																						
	ก.พ.	เฉลี่ย	3	4	5	6	7	10	11	12	13	14	17	18	19	20	21	24	25	26	27	28	31	
จังหวัดอุดรธานี	12547	12547	12400	12400	12400	12400	12400	12400	12400	12400	12400	12400	12400	12600	12900	12900	12900	12900						
จังหวัดสุรินทร์	12697	12697	12250	12250	12250	12250	12450	12450	12450	12450	12650	12750	13050	13050	13250	13450	13450							
เฉลี่ย	12622	12622	12325	12325	12325	12325	12425	12425	12425	12425	12525	12575	12825	12975	13075	13175	13175							

ราคารับจำนำ ปี 2550/51 9,000 บาท/ตัน

ข้าวเปลือกเหนียว 10 % เมล็ดยาว ปี 2550/51

แหล่งราคา	2551	มีนาคม 2551																					
	ก.พ.	เฉลี่ย	3	4	5	6	7	10	11	12	13	14	17	18	19	20	21	24	25	26	27	28	31
จังหวัดอุดรธานี	9573	9573	9400	9400	9400	9400	9400	9500	9500	9500	9500	9500	9500	9700	9700	9900	9900	9900					

ราคารับจำนำ ปี 2550/51 8,100 บาท/ตัน

ราคาข้าวสารบรรจุถุงที่ห้างสรรพสินค้าจำหน่าย

ประจำวันที 21 มีนาคม 2551

บาท / ถุง

ชนิด	หน่วย	ราคา หน้าถุง	ที่อป	บักชี	สหกรณ์กรุงเทพ	เทสโก้	เดอะมอลล์
ข้าวหอมมะลิ 100% บัวทิพย์	5 กก.	160				110	
สุรินทร์ทิพย์	5 กก.	160	145		134		145
หงษ์ทอง (แดง) ใหม่/เก่า	5 กก.	(160)/160	(153)*148	(139)/129	150 (ใหม่)	143	160
มาบุญครอง (แดง)	5 กก.	160	145	131	137	131	145.75
เกษตร (แดง)	5 กก.	150/(155)	(149)	130	(137)		145.75
เกษตร (เขียว)	5 กก.	140/(145)	(142)	124	(131)	134	144.75
เบญจรงค์	5 กก.	160	142	**119		131	132
ฉัตรทอง (แดง)	5 กก.	160	143	135	139		157.75
ฉัตรอุบล (เหลือง)	5 กก.	(130)/140	(128)	**115	118		120
ฉัตรเพชร	5 กก.	160	135				157.75
แสนดี (ถิ่นสยาม)	5 กก.	160			118	129	140
บัณฑิตน้อย	5 กก.	160					122
ทุ่งกุลา	5 กก.	170	159		154		155.50
โคโค	5 กก.	165	142				146.50
ปิ่นเงินเพชร	5 กก.	180	179	105			
ไทไท(หอมมะลิอินทรีย์)	5 กก.	165/(175)	155				(169.50)
ดอกเก๊กฮวย	5 กก.	150	137				145.75
ดอกบัว	5 กก.	160	139	118		123	
เทสโก้	5 กก.	145				118	
ส.เจมราฐ	5 กก.	220	179				
อิมทิพย์ (วิถีไทย)	5 กก.	165	145				
อิมทิพย์ (กินรี)	5 กก.	165	129			117	
เพื่อนไทย	5 กก.	120	106				124.50
# ที่อป	5 กก.	160	130				
ช้างทิพย์	4 กก.	165	133			129	129
ธนานันท์	5 กก.	(195)180	180 ชื่อ1แถม1		102		
บัวทอง (น้ำตาล)	5 กก.	160	119	119			116
ธัญญรักษ์	5 กก.	160			123		121
พนมรุ้ง	5 กก.	160			124	128	
ฉลาดชิม	5 กก.	110			106		
โฮมเฟรสมาร์ท	5 กก.	140					140
ช้างเผือก	5 กก.	150	126			129	135
โกเค้นเซฟ	5 กก.	150	119				
บั้งไฟ	5 กก.	160	145				
ตราดาว	5 กก.	160	145				
บุรีมาศ	5 กก.	160	145				
สามัค	5 กก.	160	145				
นกทาถู๋	5 กก.	160	160				
ทวีชัย	5 กก.	160	145				
ข้าวหอมมะลิ 5%							
หงษ์ทอง (เขียว)	5 กก.	145	142	**129	135		145
แสนดี (หอมทุ่งกุลา)	5 กก.	135	129		116		114

* จัดรายการพิเศษ ถึง 25/3/51

** จัดรายการพิเศษ ถึง 27/3/51

ชนิด	หน่วย	ราคา หน้าถุง	ท๊อป	บีกชี	สหกรณ์กรุงเทพ	เทสโก้	เดอะมอลล์
หอมมะลิ 10%							
เซฟ	5 กก.		120				
หงษ์ทอง (ส้ม)	5 กก.	125/(135)	(128)	123	123		(135)
เกษตร (ม่วง)	5 กก.	120	109		116		113
# อิมทิพย์ (เขียว)	5 กก.	150	94			-	
# คุ่มค่า	5 กก.	95				95	
สุพรรณหงส์	5 กก.	135	125	125			98
ข้าวหอมปทุมธานี 100%							
มาบุญครอง (เขียว)	5 กก.	120	112	105	107	105	113.50
ดอกบัว	5 กก.	140				108	
ข้าวผสม (ข้าวหอมมะลิและข้าวขาว)							
# มิตรภาพ (เขียว)	5 กก.	95	82		76	75	
# ชวนาไทย	5 กก.	125	84				
# สุพรรณหงส์	5 กก.	105	87			98	
# ฉัตร (ส้ม)	5 กก.	110/(120)	107	97	93	(98)	(104.75)
# ฉัตรอรุณ(เขียว)	5 กก.	95		86		79	
# อิมทิพย์	5 กก.	120	79				
รุ่งทิพย์	5 กก.	135					
ปิ่นเงิน	5 กก.	140	112	95			
คุ่มค่า	5 กก.	90				75	
TESCO (เขียว)	5 กก.	105				96	
เบญจมาศ	5 กก.	99					
ข้าวหอมมะลิและข้าวมันปู							
ธัญญาทิพย์	5 กก.	170	159		154		132
ธัญญาทิพย์	2 กก.	70	69		63		
ดอกมะลิ	2 กก.	70	64				
ท๊อป	2 กก.	60					
เนเจอร์โซน	1.5 กก.	80	75			65	
ข้าวเหนียว							
ธัญญาทิพย์	1 กก.	45			35		
เทสโก้	2 กก.					63	
ข้าวกล้องหอมมะลิ 100 %							
คุ่มค่า	5 กก.	100				74	
เทสโก้	5 กก.	120				99	
ไวกิ่ง	5 กก.	150					108
เบญจรงค์	2 กก.	70					56
โฮมเฟรสมาร์ท	2 กก.	70					62
สุรินทร์ทิพย์	2 กก.	62			56		
ไวกิ่ง	2 กก.	70					65
ดอกบัว	2 กก.	-	60				
เนเจอร์โซน	1.5 กก.	80	50			65	
กฟผ	2 กก.	60	53			47	
# เกรทฮาเวสต์	2 กก.	85	80			75	74.25
ฉัตร	2 กก.	80					

ชนิด	หน่วย	ราคา หน้าถุง	ท็อป	บิกซี	สหกรณ์กรุงเทพ	เทสโก้	เดอะมอลล์
ข้าวกล้องหอมมะลิ 100 %							
มาบุญครอง	2 กก.	70	62	60	59	62	55
เพื่อนไทย	2 กก.		60				
ไทไท	2 กก.	100	70			71	66
# ดอกมะลิ	2 กก.	60	60				
# หงษ์ทอง	2.5 กก.	85	85	83	80	81	
เบญจรงค์	2 กก.	85	58	62		56	56
TOPS	2 กก.	50	45				
เทสโก้	2 กก.	65				46	41.50
แปดริ้ว	2 กก.	60	60				
ข้าวขาว 100%							
สุพรรณหงส์	5 กก.	90		84			
ช้างเผือก	5 กก.	90	88				
นาทิพย์	5 กก.	80		69			
โฮมเฟรสมาร์ท	5 กก.	100					93
ดอกบัว	5 กก.	100	89			71	
พนมรุ้ง	5 กก.	95			87	85	
หงส์ทอง	5 กก.	110		89	90		109
เพื่อนไทย	5 กก.	100	89				
เกษตร(นำเงิน)	5 กก.	95	85	87	88		79
เบญจรงค์	5 กก.	95					84.25
เทสโก้ (นำเงิน)	5 กก.	85				79	
ปิ่นเงิน	5 กก.	85		74			
แสนดี	5 กก.	105	99				99.50
รุ่งทิพย์	5 กก.	90	87				
อิมทิพย์	5 กก.	95	74				
บัวทิพย์	5 กก.	100	89			85	
มาบุญครอง (ฟ้า)	5 กก.	95	89	84	88	89	86.50
ข้าวขาว 5%							
นาหลวง	5 กก.	80	80				
เกษตรกรไทย	5 กก.	80	70				
ธัญญรักษ์	5 กก.				80		
โคโค	5 กก.	85	79				76
แสนดี	5 กก.	90					83.25
ข้าวขาว 10%							
มิตรภาพ (ชมพู)	5 กก.	85				77	
ท็อป	5 กก.	95	85				
ข้าวขาว 15%							
บีเคเค	5 กก.	95	73				
บัวหลวง	5 กก.	75				73	
ข้าวขาว 25%							
เฟิร์สทไพร์ซ	5 กก.			65			
กลีกรไทย	5 กก.	80		75			
ภักตรา	5 กก.	80		75			
ข้าวขาว (อื่น ๆ)							
คุ้มคำ (ข. 35 %)	5 กก.	79				65	
หงษ์ทอง (ข้าวสังข์หยด)	2 กก.	85	80				

ไม่มีเครื่องหมายรูปพนมมือ


รายงานการติดตามภาวะตลาดสินค้า ข้าวโพดและถั่วชนิดต่าง ๆ ในกรุงเทพมหานคร

ประจำวันที่ 21 มีนาคม 2551

บาท/ กก.

รายการ	ปี 2550		ปี 2551		การเปลี่ยนแปลง + เพิ่ม - ลด	สถานการณ์
	วันที่ปีก่อน 21 มี.ค. 50	วันที่ปีก่อน 21 มี.ค. 50	วันก่อน 18 มี.ค. 51	วันนี้ 21 มี.ค. 51		
ราคาขายส่ง						ข้าวโพดและถั่วชนิดต่าง ๆ
ข้าวโพด	ไซโล	-	8.25-8.33	8.25-8.33	-0.15 ถึง -0.20	ภาวะการซื้อขายเริ่มชะลอตัว โรงงานอาหารสัตว์ รับซื้อในราคาอ่อนตัวลง เนื่องจากที่ผ่านมาราคาอยู่ในเกณฑ์สูงและ ส่วนใหญ่มีสินค้าในสต็อกเพียงพอกับความต้องการบ้างแล้ว จึงต่างชะลอ การรับซื้อ คาดว่าราคาจะยังคงเคลื่อนไหวอยู่ในเกณฑ์สูงต่อไปอีก
	โรงงานอาหารสัตว์	7.92-7.96	9.15-9.40	8.95-9.25		
ข้าวฟ่าง	ขาว	-	-	-		
	แดง	-	-	-		
ถั่วเขียวผิวมัน	อย่างดี	23.50-24.50	26.00-27.00	26.00-27.00		
	อย่างรอง	21.50-22.50	21.00-22.00	21.00-22.00		
ถั่วดำ		17.00-20.00	19.00-21.00	19.00-21.00		

ผู้รายงาน



(นางประทุม กษมาประพทธิ)

รายงานการติดตามภาวะตลาด "ผลิตภัณฑ์มันปะหลัง"

ประจำวันที่ 21 มีนาคม 2551

รายการสินค้า	หน่วย	ปีก่อน	ปีนี้ (2551)		+ เพิ่ม - ลด	สถานการณ์
		วันนี้ 21 มี.ค.50	วันก่อน 14 มี.ค.	วันนี้ 21 มี.ค.		
1) ราคาซื้อขายในประเทศ						
มันเส้น ¹						ผลิตภัณฑ์มันลำปะหลัง ราคาทรงตัวอยู่ในเกณฑ์สูง หัวมันสดมีออกสู่ตลาดน้อย
- ส่งมอบ ณ คลังสินค้าเขต จ.อยุธยา	บาท/กก.		5.25-5.35	5.25-5.35		
- ส่งมอบ ณ คลังสินค้าเขต จ.ชลบุรี	บาท/กก.		5.40-5.45	5.40-5.45		
แป้งมันประเภทสตาร์ช ชั้นพิเศษ ²						
- ส่งมอบ ณ คลังสินค้าเขตกรุงเทพและปริมณฑล	บาท/กก.		12.60-12.80	12.60-12.80		
2) ราคาส่งออก F.O.B.						
มันเส้น ¹						
	US\$/ตัน		181-185	181-185		
	บาท/กก.		5.67-5.80	5.67-5.80		
แป้งมันประเภทสตาร์ช ชั้นพิเศษ ²						
	US\$/ตัน		410-430	410-430		
	บาท/กก.		13.08-13.72	13.08-13.72		
มันอัดเม็ดแข็ง						
	US\$/ตัน		185-190	185-190		
	บาท/กก.		5.80-5.95	5.80-5.95		
3) ราคาขายส่งตลาด กทม.						
แป้งมัน - ซุปเปอร์ไฮเกรด	บาท/กก.	8.50-9.00	13.80-14.20	13.80-14.20		ผู้รายงาน..... (นางประจุม กษมาประพฤทธิ)
- ละเอียดอย่างดี	บาท/กก.	11.66-12.00	18.00-18.25	18.00-18.25		
- ละเอียดอย่างรอง	บาท/กก.	11.33-11.66	17.00-17.40	17.00-17.40		
- สาอูเม็ดเล็ก	บาท/กก.	12.33-12.66	18.20-18.60	18.20-18.60		
- สาอูเม็ดใหญ่	บาท/กก.	15.00-16.00	19.30-19.80	19.30-19.80		
* อัตราแลกเปลี่ยน ณ วันที่ 12 มี.ค.51 (31.3407)						

รายงานการติดตามภาวะตลาด "กระเทียม" ในกรุงเทพมหานคร
ประจำวันที่ 21 มีนาคม 2551

บาท/กก.

รายการสินค้า	ราคาขายส่ง			+ เพิ่ม - ลด	ราคาขายปลีก			+ เพิ่ม - ลด	สถานการณ์
	วันนี้ ปีก่อน	ปีนี้ (2551)			วันนี้ ปีก่อน	ปีนี้ (2551)			
		วันก่อน	วันนี้			วันก่อน	วันนี้		
	21 มี.ค.50	14 มี.ค.	21 มี.ค.	21 มี.ค.50	14 มี.ค.	21 มี.ค.			
กระเทียมแห้งมัดจุก หัวใหญ่	50-55	-	-		62-68	-	-		กระเทียม ราคาจำหน่ายทรงตัว ผลผลิต รุ่นใหม่เริ่มเข้าสู่ตลาดแล้ว กระเทียมมัดจุกราคาขายส่ง กก.ละ 25-30 บาท แกะกลีบ กก.ละ 25-28 บาท
หัวกลาง	46-48	-	-		56-60	-	-		
หัวเล็ก	40-44	-	-		50-52	-	-		
กระเทียมแห้งตัดจุก หัวใหญ่	55-60	23-24	23-24		62-66	-	-		
หัวกลาง	52-54	21-22	21-22		58-60	-	-		
หัวเล็ก	45-48	19-20	19-20		54-56	-	-		
กระเทียมแกะกลีบ กลีบใหญ่	70-74	25-26	25-26		84-86	40-44	40-44		
กลีบกลาง	65-68	23-24	23-24		78-80	36-38	36-38		
กลีบเล็ก	58-64	20-22	20-22		70-74	34-36	34-36		

ผู้รายงาน.....
(นางประชুম กษมาประพฤทธิ)

รายงานการติดตามภาวะตลาด "หอมแดง" ในกรุงเทพมหานคร
ประจำวันที่ 21 มีนาคม 2551

บาท/กก.

รายการสินค้า	ราคาขายส่ง			+ เพิ่ม - ลด	ราคาขายปลีก			+ เพิ่ม - ลด	สถานการณ์
	วันนี้	ปีนี้ (2551)			วันนี้	ปีนี้ (2551)			
	ปีก่อน	วันก่อน	วันนี้		ปีก่อน	วันก่อน	วันนี้		
	21 มี.ค.50	18 มี.ค.	21 มี.ค.		21 มี.ค.50	18 มี.ค.	21 มี.ค.		
หอมแดงภาคเหนือมัดจุกหัวใหญ่	12-13	25-26	25-26		24-25	34-36	34-36		หอมแดง ราคาซื้อขายโดยทั่วไปทรงตัวอยู่ในเกณฑ์สูง
หัวกลาง	10-11	20-22	20-22		20-22	30-32	30-32		
หัวเล็ก	9-10	17-18	17-18		18-20	26-28	26-28		
หอมแดงภาคเหนือตัดจุกหัวใหญ่	15-18	27-28	27-28		28-30	38-40	38-40		
หัวกลาง	12-14	23-24	23-24		24-26	34-36	34-36		
หัวเล็ก	10-12	18-20	18-20		22-24	28-32	28-32		
หอมแดงศรีสะเกษมัดจุกหัวใหญ่	12-13	25-26	25-26		24-25	34-38	34-38		
หัวกลาง	10-11	20-22	20-22		20-22	30-32	30-32		
หัวเล็ก	9-10	17-18	17-18		18-20	26-28	26-28		
หอมแดงศรีสะเกษตัดจุกหัวใหญ่	15-18	27-28	27-28		28-30	38-40	38-40		
หัวกลาง	12-14	23-24	23-24		24-26	34-36	34-36		
หัวเล็ก	10-12	18-20	18-20		22-24	28-32	28-32		

ผู้รายงาน.....
(นางประชุม กษมาประพทธิ)

รายงานการติดตามภาวะสินค้าในตลาดกรุงเทพมหานคร


ประจำวันที่ 21 มีนาคม 2551

F:หอมหัวใหญ่ มันฝรั่ง

หน่วย : บาท/กก.

รายการสินค้า	ขายส่ง			+ เพิ่ม - ลด	ขายปลีก			+ เพิ่ม - ลด	สถานการณ์
	วันนี้ปีก่อน 21 มีค.50	ปีนี้ (2551)			วันนี้ปีก่อน 21 มีค.50	ปีนี้ (2551)			
		วันก่อน 14 มีค.51	วันนี้ 21 มีค.51			วันก่อน 14 มีค.51	วันนี้ 21 มีค.51		
หอมส้นป้าตอง									หอมหัวใหญ่ และมันฝรั่ง ราคาจำหน่ายทรงตัว
เบอร์ 0-1	8 - 10	12 - 13	12 - 13	18 - 20	18 - 20	18 - 20			
เบอร์ 2	9 - 10	11 - 12	11 - 12	15 - 18	16 - 18	16 - 18			
หอมกาญจนบุรี									
เบอร์ 0-1	8 - 9	12 - 13	12 - 13	18 - 20	18 - 20	18 - 20			
เบอร์ 2	9 - 10	11 - 12	11 - 12	15 - 18	16 - 18	16 - 18			
มันฝรั่ง									
เกรด โอ	16 - 18	19 - 20	19 - 20	25 - 28	25 - 28	25 - 28			
เกรด เอ	14 - 15	16 - 18	16 - 18	22 - 25	22 - 25	22 - 25			
เกรด บี	10 - 11	14 - 15	14 - 15	19 - 20	20 - 22	20 - 22			

ผู้รายงาน


(นางสาวผลิกา สุวรรณลักษณ์)

รายงานการติดตามภาวะตลาด "พริกแห้ง" ในกรุงเทพมหานคร
ประจำวันที่ 21 มีนาคม 2551

บาท/ก.ก.

รายการสินค้า	ราคาขายส่ง			+ เพิ่ม - ลด	ราคาขายปลีก			+ เพิ่ม - ลด	สถานการณ์
	วันนี้ ปีก่อน 21 มี.ค.50	ปีนี้ (2551)			วันนี้ ปีก่อน 21 มี.ค.50	ปีนี้ (2551)			
		วันก่อน 14 มี.ค.	วันนี้ 21 มี.ค.			วันก่อน 14 มี.ค.	วันนี้ 21 มี.ค.		
พริกชี้หูแห้ง									
อย่างดี	170-180	100-110	100-110		200-210	140-150	140-150		พริกชี้หูแห้ง ราคาซื้อขายโดยทั่วไป ทรงตัว
อย่างรอง	100-110	75-80	75-80		120-150	110-120	110-120		
									ผู้รายงาน..... (นางประทุม กษมาประพฤทธิ์)

รายงานการติดตามภาวะตลาด "พริกไทย" ในกรุงเทพมหานคร
ประจำวันที่ 21 มีนาคม 2551

บาท/กก.

รายการสินค้า	ราคาขายส่ง			+ เพิ่ม - ลด	ราคาขายปลีก			+ เพิ่ม - ลด	สถานการณ์
	วันนี้ ปีก่อน 21 มี.ค.50	ปีนี้ (2551)			วันนี้ ปีก่อน 21 มี.ค.50	ปีนี้ (2551)			
		วันก่อน 17 มี.ค.	วันนี้ 21 มี.ค.			วันก่อน 17 มี.ค.	วันนี้ 21 มี.ค.		
พริกไทยขาว อย่างดี อย่างรอง	150-155	220-230	220-230		190-200	270-280	270-280		พริกไทยขาว ระดับราคาเคลื่อนไหว อยู่ในเกณฑ์ดี แม้ว่าระยะนี้จะเป็นช่วงฤดู การผลิตก็ตาม แต่มีปริมาณออกสู่ตลาดน้อย เนื่องจากผู้ค้าท้องถิ่นและเกษตรกรต่างชะลอ การนำสินค้าออกสู่ตลาด
พริกไทยดำ อย่างดี	100-105	155-165	155-165		130-150	180-200	180-200		
อย่างรอง	80-85	140-145	140-145						

ผู้รายงาน.....

(นางประจักษ์ กษมาประพฤทธิ์)

รายงานการติดตามภาวะสินค้าในตลาดกรุงเทพมหานคร


ประจำวันที่ 21 มีนาคม 2551

F:มะขามเปี้ยก กระเจี๊ยบ ลูกเดือย

หน่วย : บาท/กก.

รายการสินค้า	ขายส่ง			+ เพิ่ม - ลด	ขายปลีก			สถานการณ์	
	วันนี้ปีก่อน 21 มีค.50	ปีนี้ (2551)			วันนี้ปีก่อน 21 มีค.50	ปีนี้ (2551)			+ เพิ่ม - ลด
		วันก่อน 14 มีค.51	วันนี้ 21 มีค.51			วันก่อน 14 มีค.51	วันนี้ 21 มีค.51		
มะขามเปี้ยก (แกะเมล็ด)	19 - 20	27 - 28	27 - 28		25 - 30	34 - 38	34 - 38	มะขามเปี้ยก และลูกเดือย ราคาจำหน่ายทรงตัว กระเจี๊ยบแห้ง เนื่องจากในช่วงต้นฤดู การจำหน่ายในรูปแบบ กระเจี๊ยบสดได้ราคา ผู้ค้าจึงไม่นิยมผลิตเป็น กระเจี๊ยบแห้ง ทำให้ผลผลิตมีปริมาณน้อยลง ราคา จำหน่ายจึงปรับตัวสูงขึ้น	
(ไม่แกะเมล็ด)	4 - 5	13 - 14	13 - 14		-	-	-		
กระเจี๊ยบแห้ง	170 - 200	130 - 140	180 - 200	+50ถึง60	200 - 220	180 - 220	220 - 250		+30ถึง40
ลูกเดือยทั้งเปลือก	20 - 21	20 - 21	20 - 21		-	-	-		
ลูกเดือยกะเทาะเปลือก		27 - 28	27 - 28			32 - 35	32 - 35		

ผู้รายงาน



(นางสาวปลีกา สุวรรณลักษณ์)

รายงานการติดตามภาวะตลาด "ปาล์มน้ำมัน และน้ำมันปาล์ม" ในกรุงเทพมหานคร

f: ราคาปาล์ม/ลิตร

ประจำวันที่ 21 มีนาคม 2551

รายการ	หน่วย	ราคาขายส่ง			+ เพิ่มขึ้น - ลดลง	ภาวะการค้า	
		ราคาวันนี้ปีก่อน	ราคาวันก่อน	ราคาวันนี้			
		21 มี.ค.50	20 มี.ค. 51	21 มี.ค. 51			
ผลปาล์มทะเลาย (ราคาโรงสกัดรับซื้อ)							
คุณภาพ เบอร์เซนต์น้ำมัน (คละ)	บาท/กก.	2.90 - 3.40	4.70 - 5.35	4.70 - 5.25	-0.10	ผลปาล์มทะเลาย ราคาที่ จ.ตรัง ลดลง ระดับราคาผลปาล์มอยู่ในเกณฑ์สูง ขณะที่ภาวะตลาดน้ำมันปาล์มดิบชะลอตัว โรงสกัดจึงปรับราคา รับซื้อลดลง เพื่อให้สอดคล้องกับภาวะตลาด ส่วนที่ จ.กระบี่ สุราษฎร์ธานีและชุมพร โรงสกัดมีความต้องการผลปาล์มเพิ่มขึ้น จึงแข่งขันกันรับซื้อและให้ราคาซื้อสูงขึ้นเล็กน้อยตามต้องการ	
- จ.กระบี่	บาท/กก.	3.15 - 3.35	5.00 - 5.20	5.00 - 5.25	+0.05		
- จ.สุราษฎร์ธานี	บาท/กก.	3.20 - 3.30	4.80 - 5.10	4.80 - 5.15	+0.05		
- จ.ชุมพร	บาท/กก.	3.10 - 3.40	4.75 - 5.10	4.80 - 5.10	+0.05		
- จ.ตรัง	บาท/กก.	3.05 - 3.20	5.05 - 5.35	4.90 - 5.20	-0.15		
- จ.สตูล	บาท/กก.	2.90 - 3.20	4.70 - 4.90	4.70 - 4.90			
คุณภาพ เบอร์เซนต์น้ำมัน (15%)	บาท/กก.	2.90 - 3.05	4.32 - 5.20	4.32 - 5.10	-0.10		น้ำมันปาล์มดิบ ราคาลดลง เนื่องจากราคาในตลาดมาเลเซียปรับตัวลดลง ต่อเนื่อง โรงงานสกัดต่างรอดูสถานการณ์และปรับราคาจำหน่าย ลดลง เพื่อให้ตลาดคล่องตัวขึ้น จากภาวะตลาดที่ชะลอตัว การซื้อขายมีไม่มากนักในช่วงนี้
- จ.กระบี่	บาท/กก.	2.95	4.70	4.70			
- จ.สุราษฎร์ธานี	บาท/กก.	2.91	4.32	4.32			
- จ.ชุมพร	บาท/กก.	2.95	4.65	4.65			
- จ.ตรัง	บาท/กก.	3.05	5.20	5.10	-0.10		
- จ.สตูล	บาท/กก.	2.90	4.70	4.70			
คุณภาพ เบอร์เซนต์น้ำมัน (17%)	บาท/กก.	3.20 - 3.40	4.90 - 5.40	4.90 - 5.30	-0.10	อเนิง ตลาดมาเลเซียปิด (20มีค.51)	
- จ.กระบี่	บาท/กก.	3.35	5.20	5.25	+0.05		
- จ.สุราษฎร์ธานี	บาท/กก.	3.30	5.10	5.15	+0.05		
- จ.ชุมพร	บาท/กก.	3.40	5.10	5.10			
- จ.ตรัง	บาท/กก.	3.20	5.40	5.30	-0.10		
- จ.สตูล	บาท/กก.	3.20	4.90	4.90			
ผลปาล์มร่วง จ.ชุมพร	บาท/กก.	4.20 - 4.50	7.40 - 7.90	7.40 - 7.90			
น้ำมันปาล์มดิบ (ราคาซื้อขายทั่วไปส่งมอบถึงผู้ซื้อ)							
- เกรด A (น้ำมันจากเปลือก)	บาท/กก.	18.75 - 19.00	33.25 - 33.50	33.00 - 33.25	-0.25		
- เกรด B (น้ำมันรวม)	บาท/กก.	17.75 - 18.00	31.75 - 32.00	31.50 - 31.75	-0.25		
น้ำมันเมล็ดในปาล์มดิบ	บาท/กก.	19.50 - 20.00	38.00 - 39.00	38.00 - 39.00			

รายการ	หน่วย	ราคาขายส่ง			+ เพิ่มขึ้น - ลดลง	ภาวะการค้า
		ราคาวันนี้อยู่ก่อน	ราคาวันก่อน	ราคาวันนี้		
		21 มี.ค. 51	20 มี.ค. 51	21 มี.ค. 51		
น้ำมันปาล์มบริสุทธิ์ *(ราคาซื้อขายทั่วไปส่งมอบถึงผู้ซื้อ)						
- โอเลอิน	บาท/กก.	22.92 - 23.29	41.61 - 43.10	41.61 - 43.10		
- สเตอริน	บาท/กก.	16.00 - 16.25	34.50 - 35.00	34.50 - 35.00		
น้ำมันปาล์มสำเร็จรูป (ราคารวม VAT)						
- ราคาขายส่ง (โรงกลั่นส่งมอบถึงมือ)						
- ชนิดบรรจุปีบ 12.50 กก.	บาท/กก.	28.80 - 29.20	48.80 - 50.40	48.80 - 50.40		
- ตรามรกต	บาท/ปีบ	360	620	620		
- ตราหยก	บาท/ปีบ	365	620	620		
- ตราโอลีน	บาท/ปีบ	360	630	630		
- ตราเกสร	บาท/ปีบ	360	610	610		
- ชนิดบรรจุขวด 1 ลิตร (12 ขวด/หีบ)	บาท/ขวด	27.08 - 27.91	45.00 - 46.67	45.00 - 46.67		
- ตรามรกต	บาท/หีบ	335	560	560		
- ตราหยก	บาท/หีบ	330	560	560		
- ตราโอลีน	บาท/หีบ	330	560	560		
- ตราเกสร	บาท/หีบ	325	540	540		
- ราคาขายปลีก ในตลาดกรุงเทพฯ						
- ชนิดบรรจุปีบ	บาท/กก.	30 - 32	52 - 53	52 - 53		
- ชนิดบรรจุขวด 1 ลิตร	บาท/ขวด	30 - 33	47.50 - 49.50	47.50 - 49.50		
ตลาดมาเลเซีย		(20 มี.ค.50)	(19 มี.ค.51)	(20 มี.ค.51)		
- น้ำมันปาล์มดิบ (Crude Palm Oil)	ริงกิต/ตัน	1,978.50	3,320.00	-		
"	บาท/กก.	19.76	32.60	-		
- น้ำมันบริสุทธิ์ (RBD Palm Olein)	USD/ตัน	595.00	1,265.00	-		
"	บาท/กก.	20.73	39.41	-		
- สเตอรินบริสุทธิ์ (RBD Stearin)	USD/ตัน	570.00	1,050.00	-		
"	บาท/กก.	19.86	32.72	-		
หมายเหตุ : * น้ำมันปาล์มบริสุทธิ์เป็นราคาไม่รวม VAT						

อัตราแลกเปลี่ยน US\$ = 31.2560 บาท (อัตรากลาง)
 1 ริงกิต = 9.8300 บาท (อัตรากลาง)
 (20 มี.ค. 51)

หมายเหตุ : ตลาดมาเลเซียปิด


 ผู้รายงาน
 (นางอมรพร อินทร์แมน)


รายงานการติดตามภาวะตลาด "มะพร้าวและผลิตภัณฑ์" กรุงเทพมหานคร
 ประจำวันที่ 21 มีนาคม 2551


รายการสินค้า	หน่วย	ราคาขายส่ง			+ เพิ่ม - ลด	สถานการณ์
		ปีก่อน วันนี้ 21 มี.ค. 50	ปีนี้ (2551)			
			วันก่อน 17 มี.ค. 51	วันนี้ 21 มี.ค. 51		
มะพร้าวผล						มะพร้าวผลและผลิตภัณฑ์ ระดับราคาทรงตัวอยู่ในเกณฑ์สูง ขณะที่ตลาดยังคงมีความต้องการ ทั้งมะพร้าวผลและผลิตภัณฑ์อย่างต่อเนื่อง ผู้รายงาน (นางอมราพร อินทร์แมน)
ราคาที่ร้านค้าส่งขายส่งให้ผู้ซื้อทั่วไป	บาท/ผล	9.50 - 10.50	11.00 - 11.50	11.00 - 11.50		
หีบสะแก ผลใหญ่ (ปอกเปลือก)	บาท/ผล	13.10 - 13.15	17.30 - 17.50	17.30 - 17.50		
เนื้อมะพร้าวแห้ง 90%	บาท/กก.					
ราคาที่โรงงานหีบเขตกทม.-ปริมาตรรับซื้อ หน้าโรงงาน	บาท/กก.	13.00 - 14.00	17.50 - 18.00	17.50 - 18.00		
เนื้อมะพร้าวขาว รับซื้อหน้าโรงงาน	บาท/กก.	27.00 - 27.17	38.17 - 38.33	38.17 - 38.33		
น้ำมันมะพร้าวดิบ	บาท/กก.	(1620-1630*)	(2290-2300*)	(2290-2300*)		
ราคาซื้อขายทั่วไป ส่งมอบถึงผู้ซื้อ						
น้ำมันมะพร้าวสำเร็จรูป - ชนิดบรรจุปีบ (12.50 กก.)	บาท/กก.	28.80- 30.00	48.00 - 50.00	48.00 - 50.00		
ราคาที่โรงงานกลั่นขายส่งถึงยี่บัว						
ตราฝักกาด	บาท/ปีบ	360	600	600		
ตราไฟปোক	บาท/ปีบ	365	605	605		
ตราดอกไม้	บาท/ปีบ	375	625	625		
ราคาขายปลีก						
มะพร้าวผล หีบสะแก ผลใหญ่ (ปอกเปลือก)	บาท/ผล	11.50 - 12.00	14.00 - 14.50	14.00 - 14.50		
มะพร้าวชูด (ไม่ชูดผิว)	บาท/กก.	28.00 - 30.00	30.00 - 32.00	30.00 - 32.00		
น้ำมันมะพร้าวสำเร็จรูป - ชนิดบรรจุปีบ (12.50 กก.)	บาท/กก.	32- 34	50 - 52	50 - 52		
ตราฝักกาด	บาท/ปีบ	365	605	605		
ตราไฟปোক	บาท/ปีบ	370	610	610		
ตราดอกไม้	บาท/ปีบ	380	630	630		

รายงานการติดตามภาวะและราคา ถั่วเหลืองและผลิตภัณฑ์ และน้ำมันรำข้าว ในตลาดกรุงเทพมหานคร
 ประจำวันที่ 21 มีนาคม 2551

April 35 2008 10:51 AM EST

รายการสินค้า	หน่วย	ปีก่อน วันนี้ 21 มี.ค. 50	ราคาขายส่ง		+ เพิ่ม - ลด	สถานการณ์
			วันก่อน 19 มี.ค. 51	วันนี้ 21 มี.ค. 51		
เมล็ดถั่วเหลือง						ถั่วเหลือง และผลิตภัณฑ์ และน้ำมันรำข้าว ราคาจำหน่ายยังทรงตัว
เกรดแปรรูปผลิตภัณฑ์อาหาร	บาท/กก.	15.00 - 15.50	22.00 - 23.00	22.00 - 23.00		
เกรดผลิตอาหารสัตว์	บาท/กก.	13.00 - 13.75	20.50 - 21.00	20.50 - 21.00		
เกรดสกัดน้ำมัน (สกัดน้ำมันความชื้นไม่เกิน 13%)	บาท/กก.	11.50 - 11.75	18.50 - 19.00	18.50 - 19.00		
น้ำมันถั่วเหลืองบริสุทธิ์						
ชนิดบรรจุถัง (200 ลิตร)	บาท/กก.	29.64 - 31.53	48.15 - 49.22	48.15 - 49.22		
ชนิดบรรจุปีป 13.75 ลิตร	บาท/กก.	35.89 - 36.80	50.61 - 51.36	50.61 - 51.36		
ชนิดบรรจุขวด 1 ลิตร (หน้าโรงงาน)						
ตรางู่น	บาท/ขวด	34.00 - 34.25	46.75 - 46.85	46.75 - 46.85		
ตราก๊าก	บาท/ขวด	33.92 - 34.17	46.50 - 46.85	46.50 - 46.85		
ชนิดบรรจุขวด 1 ลิตร (ขายส่ง)						
ตรางู่น	บาท/ขวด	34.25 - 34.67	48.50 - 48.75	48.50 - 48.75		
ตราก๊าก	บาท/ขวด	34.25 - 34.58	48.25 - 48.50	48.25 - 48.50		
น้ำมันรำข้าวบริสุทธิ์						
ชนิดบรรจุปีป 13.75 ลิตร	บาท/กก.	34.41 - 34.75	48.80 - 49.60	48.80 - 49.60		
ชนิดบรรจุขวด 1 ลิตร (หน้าโรงงาน)						
ตราคิง	บาท/ขวด	33.42 - 33.65	46.25 - 46.75	46.25 - 46.75		
ตราซิม	บาท/ขวด	32.99 - 33.53	46.35 - 46.85	46.35 - 46.85		
ราคาขายปลีก - ชนิดขวด 1 ลิตร						
น้ำมันถั่วเหลือง						
- ตรางู่น	บาท/ขวด	36.00 - 38.00	49.50 - 52.00	49.50 - 52.00		
- ตราก๊าก	บาท/ขวด	35.50 - 38.00	49.50 - 51.50	49.50 - 51.50		
น้ำมันรำข้าวบริสุทธิ์						
- ตราคิง	บาท/ขวด	36.00 - 38.00	49.50 - 51.00	49.50 - 51.00		
- ตราซิม	บาท/ขวด	35.50 - 38.00	49.50 - 52.00	49.50 - 52.00		


ผู้รายงาน.....
 (นางลัดดา บุญมา)

ผู้ตรวจ.....
 (นางอมราพร อินทร์แมน)


รายงานการติดตามภาวะและราคา "วัตถุดิบอาหารสัตว์" ในตลาดกรุงเทพมหานคร
 ประจำวันที่ 21 มีนาคม 2551

Agri_35 รายงาน E:รายงาน ไร่/ไร่

รายการสินค้า	หน่วย บาท	ปีก่อน วันนี้ 21 มี.ค. 50	ปีนี้ (2551)		+ เพิ่ม - ลด	สถานการณ์
			วันก่อน 20 มี.ค.	วันนี้ 21 มี.ค.		
ปลาป่น						ปลาป่น กากถั่วเหลือง และเมล็ดถั่วเหลือง ราคาจำหน่ายยังทรงตัว สำหรับ ปลาป่น เกรดกุ้ง ราคา กก.ละ 31.90 บาท
โปรตีนร้อยละ 60 ขึ้นไป กลิ่นเบอร์ 1	กก.	24.00	31.20	31.20		
โปรตีนร้อยละ 60 ลงมา กลิ่นเบอร์ 1	กก.	23.30	30.50	30.50		
โปรตีนร้อยละ 60 ขึ้นไป กลิ่นเบอร์ 2	กก.	20.60	29.60	29.60		
โปรตีนร้อยละ 60 ลงมา กลิ่นเบอร์ 2	กก.	19.80	28.70	28.70		
โปรตีนร้อยละ 60 ขึ้นไป กลิ่นเบอร์ 3	กก.	18.70	29.10	29.10		
โปรตีนร้อยละ 60 ลงมา กลิ่นเบอร์ 3	กก.	17.80	28.20	28.20		
หัวปลา โปรตีนร้อยละ 45 ขึ้นไป	กก.	19.50	29.80	29.80		
ปลาขาย โปรตีนร้อยละ 60	กก.	17.50	27.90	27.90		
กากถั่วเหลือง						
นำเข้า โปรตีนร้อยละ 42-45	กก.	10.50 - 10.60	16.00 - 16.10	16.00 - 16.10		
นำเข้า โปรตีนร้อยละ 46-48	กก.	11.05 - 11.15	16.15 - 16.25	16.15 - 16.25		
ผลิตในประเทศ (เมล็ดนำเข้า)	กก.	11.00 - 11.10	16.40 - 16.50	16.40 - 16.50		
ผลิตในประเทศ (เมล็ดในประเทศ)	กก.	11.45 - 11.55	17.00 - 17.50	17.00 - 17.50		
เมล็ดถั่วเหลือง						
เกรดสกัดน้ำมัน (สกัดน้ำมันความชื้นไม่เกิน 13%)	กก.	11.50 - 11.75	18.50 - 19.00	18.50 - 19.00		

ผู้รายงาน..... 

(นางลัดดา บุญมา)

ผู้ตรวจ..... 


(นางอมราพร อินทร์แมน)

รายงานการติดตามภาวะตลาด "ถั่วลิสงและผลิตภัณฑ์" ในกรุงเทพมหานคร
 ประจำวันที่ 21 มีนาคม 2551

รายการ	หน่วย บาท	ราคาขายส่ง			+เพิ่ม -ลดลง	ราคาขายปลีก (บาท/กก.)			+เพิ่ม -ลดลง	สถานการณ์
		ราคาวันนี้ก่อน	ราคาวันก่อน	ราคาวันนี้		ราคาวันนี้ก่อน	ราคาวันก่อน	ราคาวันนี้		
		21 มี.ค. 50	17 มี.ค. 51	21 มี.ค. 51		21 มี.ค. 50	17 มี.ค. 51	21 มี.ค. 51		
ถั่วลิสงกะเทาะเปลือก										ถั่วลิสงกะเทาะเปลือก ราคาสูงขึ้น เนื่องจากปริมาณผลผลิตมี ส่งเข้าตลาดยังคงน้อย ด้วยเป็นช่วงปลาย ฤดูถั่วฝน ซึ่งขณะนี้ถั่วรุ่นใหม่เริ่มมีออกสู่ ตลาดบ้างแล้ว แต่คุณภาพไม่ดี การซื้อ ขายจึงมีไม่มากนัก
- ชนิดคัดพิเศษ	กก.	40 - 42	55 - 58	56 - 60	+1 ถึง 2	48 - 50	62 - 68	65 - 70	+2 ถึง 3	
- ชนิดคัดธรรมดา	กก.	35 - 38	52 - 54	54 - 55	+1 ถึง 2	42 - 45	58 - 60	58 - 60		
- ชนิดคละ	กก.	30 - 33	46 - 48	46 - 48		36 - 37	50 - 52	50 - 52		
กากถั่วลิสงนำเข้า	กก.	-	-	-						
ผลิตภัณฑ์จากถั่วลิสง										
น้ำมันถั่วลิสงดิบ	กก.	-	-	-						
น้ำมันถั่วลิสงบริสุทธิ์										
ชนิดบรรจุปีบ 15 กก.	กก.	58 - 60	73.33 (1,100บาท/ปีบ)	73.33 (1,100บาท/ปีบ)						
ชนิดบรรจุปีบ 5 กก.	กก.	60	74	74						
ชนิดบรรจุปีบ 3 กก.	กก.	-	-	-						
ชนิดบรรจุขวด 2 ลิตร	ขวด	120	150	150		125 - 128	155	155		
ชนิดบรรจุขวด 1 ลิตร (ตราควางบิน)	ขวด	60	75	75		65 - 68	80	80		

F: ถั่วลิสง

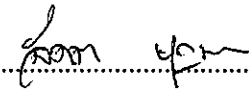
ผู้รายงาน...


 (นางอมราพร อินทร์แมน)

รายงานการติดตามภาวะตลาด "ทานตะวันและผลิตภัณฑ์" ในกรุงเทพมหานคร
 ประจำวันที่ 21 มีนาคม 2551

Agri_35 รายงาน F:รายงาน ผลป.

รายการสินค้า	หน่วย	ปีก่อน วันนี้ 21 มี.ค. 50	ปีนี้ (2551)		+ เพิ่ม - ลด	สถานการณ์
			วันก่อน 18 มี.ค. 51	วันนี้ 21 มี.ค. 51		
ราคาขายส่ง						ทานตะวัน และผลิตภัณฑ์ ราคาจำหน่ายยังทรงตัว
เมล็ดทานตะวัน						
ราคาที่จุดรับซื้อ ณ แหล่งผลิต	บาท/กก.	11.60 - 11.70	19.25 - 20.25	19.25 - 20.25		
ราคาที่โรงงานหีบรับซื้อหน้าโรงงาน	บาท/กก.	11.90 - 12.00	19.65 - 20.65	19.65 - 20.65		
กากทานตะวัน (ผลิตภายในประเทศ)	บาท/กก.	-				
น้ำมันทานตะวันสำเร็จรูป						
ราคาที่โรงงานกลั่นขายส่งถึงมือผู้ซื้อ	บาท/หีบ	525 - 535	635 - 645	635 - 645		
ชนิดบรรจุขวด (12 ขวด/หีบ)						
ตราตุ๊ก (น้ำมันในประเทศ)	บาท/ขวด	43.75 - 44.17	53.25 - 53.75	53.25 - 53.75		
ตราซิม (น้ำมันในประเทศ)	บาท/ขวด	44.05 - 44.58	52.92 - 53.67	52.92 - 53.67		
ราคาขายปลีก						
ชนิดบรรจุขวด (12 ขวด/หีบ)						
ตราตุ๊ก (น้ำมันในประเทศ)	บาท/ขวด	45.00 - 46.50	55.00 - 58.00	55.00 - 58.00		
ตราซิม (น้ำมันในประเทศ)	บาท/ขวด	45.50 - 46.50	55.00 - 58.00	55.00 - 58.00		

ผู้รายงาน.....
 (นางลัดดา บุญมา)

ผู้ตรวจ.....
 (นางอมราพร อินทร์แมน)

รายงานการติดตามภาวะตลาด "งา" ในกรุงเทพมหานคร
 ประจำวันที่ 21 มีนาคม 2551

บาท/ก.ก.

รายการ	ราคาขายส่ง			+เพิ่ม -ลด	ราคาขายปลีก			+เพิ่ม -ลด	สถานการณ์
	ปีก่อน วันนี้ 21 มี.ค.50	ปีนี้ (2551)			ปีก่อน วันนี้ 21 มี.ค.50	ปีนี้ (2551)			
		วันก่อน 18 มี.ค.	วันนี้ 21 มี.ค.			วันก่อน 18 มี.ค.	วันนี้ 21 มี.ค.		
งาเกษตร	25-27	66-68	66-68					งา ราคาทรงตัวต่อเนื่องจากสัปดาห์ก่อน	
งาดำ	27-28	74-76	74-76		55-56	90-95	90-95		
งาขาวเมล็ดใหญ่	-	-	-		52-54	88-90	88-90		

ผู้รายงาน.....
 (นางประทุม กษมาประพุกดิ์)

รายงานการติดตามภาวะตลาด "กระสอบ" ในกรุงเทพมหานคร
 ประจำวันที่ 21 มีนาคม 2551

บาท/ไร่

รายการ	ราคาขายส่ง			+เพิ่ม -ลด	ภาวะการค้า
	ปีก่อน 21 มี.ค.50	วันก่อน 14 มี.ค.51	วันนี้ 21 มี.ค.51		
กระสอบ (ขนาด 29 นิ้ว x 43 นิ้ว)					กระสอบ ราคาทรงตัว
กระสอบใหม่	35.00-36.00	34.25-35.50	34.25-35.50		
กระสอบใช้แล้วไม่มีตรา	26.50-27.25	25.70-26.75	25.70-26.75		
กระสอบใช้แล้วมีตรา	18.00-21.00	17.50-20.50	17.50-20.50		
กระสอบใหม่ 50 กก. (ไม่มีตรา)	21.00-22.45	21.00-22.45	21.00-22.45		

ผู้รายงาน.....
 (นางประจุม กษมาประพฤทธิ)

รายงานการติดตามภาวะตลาด "ละหุ่ง" ในกรุงเทพมหานคร
 ประจำวันที่ 21 มีนาคม 2551

บาท/ก.ก.

รายการ	ราคาขายส่ง			+เพิ่ม -ลด	สถานการณ์
	ปีก่อน 21 มี.ค.50	วันก่อน 14 มี.ค.	วันนี้ 21 มี.ค.		
ละหุ่ง ละหุ่ง (กระเพาะเปลือก)	13.00	13.00	13.00		ละหุ่ง ราคาทรงตัวไม่เปลี่ยนแปลง ผู้รายงาน..... (นางประชুম กษมาประพฤทธิ์)

รายงานการติดตามภาวะและราคา "สุกร" ในตลาดกรุงเทพมหานคร

วันที่ 21 มีนาคม 2551

หน่วย : บาท/ตัว/กก.

รายการ	ราคาขายส่ง			+เพิ่ม -ลดลง	ราคาขายปลีก			+เพิ่ม -ลดลง	ภาวะการค้า
	ราคาวันนี้ปีก่อน	ราคาวันก่อน	ราคาวันนี้		ราคาวันนี้ปีก่อน	ราคาวันก่อน	ราคาวันนี้		
	21 มี.ค. 50	17 มี.ค. 51	21 มี.ค. 51		21 มี.ค. 50	17 มี.ค. 51	21 มี.ค. 51		
สุกร									
ลูกสุกร ทัวไป (หน. 12 กก./ตัว)	700	1,600	1,600						วันพระนี้ (21 มี.ค. 51) ราคาสุกรมีชีวิต (ฟาร์ม) ทรงตัวอยู่ที่ กก.ละ 59 - 60 บาท ปริมาณสุกรมีชีวิตมีออกสู่ตลาดต่อเนื่อง ผู้เลี้ยงยังคงตั้งราคาจำหน่ายไว้ เพื่อรอดูสถานการณ์ เนื่องจากราคาวัตถุดิบอาหารสัตว์อยู่ในระดับสูง
ลูกสุกร ซี.พี. (หน. 16 กก./ตัว)	900	1,800	1,800						
สุกรมีชีวิต ทัวไป	37.00 - 38.00	58.00 - 59.00	58.00 - 59.00						
สุกรมีชีวิต ฟาร์ม	39.00 - 40.00	59.00 - 60.00	59.00 - 60.00						
สุกรชำแหละ ทัวไป	46.00 - 47.00	70.00 - 71.00	70.00 - 71.00						
สุกรชำแหละ ฟาร์ม	48.00 - 49.00	71.00 - 72.00	71.00 - 72.00						
สุกรชำแหละ เนื้อสัน - สันใน	85 - 86	103 - 104	103 - 104		90 - 95	120 - 130	120 - 130		
- สันนอก	76 - 77	102 - 103	102 - 103		80 - 85	115 - 120	115 - 120		
เนื้อแดง - ตะโพก	67 - 68	96 - 101	96 - 101		80 - 85	115 - 120	115 - 120		
- ไหล่	63 - 64	93 - 98	93 - 98		80 - 85	115 - 120	115 - 120		
เนื้อสามชั้น	72 - 76	98 - 106	98 - 106		78 - 80	105 - 115	105 - 115		
มันแข็ง	28 - 32	43 - 46	43 - 46		32 - 35	48 - 50	48 - 50		
เศษมัน	15 - 18	26 - 30	26 - 30		16 - 20	38 - 42	38 - 42		
มันเปลว	11 - 13	23 - 25	23 - 25		14 - 15	28 - 32	28 - 32		

F. สุกร/สัตว์

 ผู้รายงาน
(นางอมราพร อินทร์แมน)

หมายเหตุ : ราคาขายส่งเนื้อสันใน -มันเปลว ใช้เพื่อศึกษาวิเคราะห์ไม่สมควรเผยแพร่

ฝ่ายติดตามและประเมินภาวะตลาดสินค้าเกษตร สำนักส่งเสริมการค้าสินค้าเกษตร โทร. 02-5475400

รายงานการติดตามภาวะและราคา "โค - กระบือ" ในตลาดกรุงเทพมหานคร

วันที่ 21 มีนาคม 2551


บาท : ก.ก

รายการ	ราคาขายส่ง			+ เพิ่ม - ลดลง	ราคาขายปลีก			+ เพิ่ม - ลดลง	ภาวะการค้า
	ปีก่อน 21 มี.ค. 50	วันก่อน 14 มี.ค. 51	วันนี้ 21 มี.ค. 51		ปีก่อน 21 มี.ค. 50	วันก่อน 14 มี.ค. 51	วันนี้ 21 มี.ค. 51		
โค									เนื้อโคและเนื้อกระบือ ราคาทรงตัวอยู่ในเกณฑ์สูง
โคมีชีวิต	52 - 53	52 - 53	52 - 53						
เนื้อโคติดกระดูก	95 - 97	95 - 97	95 - 97						
เนื้อโคเราะกระดูกขาหน้า	105 - 107	105 - 107	105 - 107						
เนื้อโคเราะกระดูกขาหลัง	109 - 110	109 - 110	109 - 110						
เนื้อโคธรรมดา					115 - 120	115 - 120	115 - 120		
เนื้อโคสันนอก - สะโพก					125 - 130	125 - 130	125 - 130		
เนื้อโคสันใน					180 - 190	180 - 190	180 - 190		
กระบือ									
กระบือมีชีวิต	50 - 51	50 - 51	50 - 51						
เนื้อกระบือติดกระดูก	93 - 95	93 - 95	93 - 95						
เนื้อกระบือเราะกระดูกขาหน้า	103 - 105	103 - 105	103 - 105						
เนื้อกระบือเราะกระดูกขาหลัง	105 - 107	105 - 107	105 - 107						
เนื้อกระบือธรรมดา					115 - 120	115 - 120	115 - 120		
เนื้อกระบือสันนอก-สะโพก					125 - 130	125 - 130	125 - 130		
เนื้อกระบือสันใน					180 - 190	180 - 190	180 - 190		

ผู้ตรวจ.....


(นางอมราพร อินทร์แมน)

ผู้รายงาน.....


(นางจิริย์ สมชีพ)

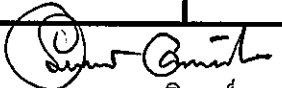
รายงานการติดตามภาวะและราคา "ไก่เนื้อ" ในตลาดกรุงเทพมหานคร

วันที่ 21 มีนาคม 2551

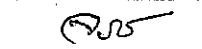
บาท : ก.ฟ

รายการ	ราคาขายส่ง			+ เพิ่ม - ลดลง	ราคาขายปลีก			+ เพิ่ม - ลดลง	ภาวะการค้า
	ปีก่อน 21 มี.ค. 50	วันก่อน 17 มี.ค. 51	วันนี้ 21 มี.ค. 51		ปีก่อน 21 มี.ค. 50	วันก่อน 17 มี.ค. 51	วันนี้ 21 มี.ค. 51		
ลูกไก่									ไก่มีชีวิต ไก่สดทั้งตัว และไก่สดชำแหละ ราคาสูงขึ้น เนื่องจากสภาพอากาศร้อน ทำให้ผลผลิตไก่เนื้อออกสู่ตลาดมีปริมาณ ลดลง ประกอบกับ ต้นทุนในการเลี้ยงมีราคา อยู่ในเกณฑ์สูง ส่งผลให้ราคาไก่เนื้อปรับ สูงขึ้น
ลูกไก่ไข่ (ตัว)	17 - 18	21 - 22	21 - 22						
ลูกไก่เนื้อ (ทั่วไป) (ตัว)	7.00	15.00	15.00						
ลูกไก่เนื้อ (ซี.พี.) (ตัว)	7.00 - 7.50	15.00 - 15.50	15.00 - 15.50						
ไก่มีชีวิต (หน้าโรงฆ่า กทม.)									
ไก่มีชีวิต (ทั่วไป)	31 - 32	39 - 40	40 - 41	+ 1					
ไก่มีชีวิต (ซี.พี.)	26	38	39	+ 1					
ไก่สดทั้งตัว									
ไก่สดทั้งตัว (รวมเครื่องใน)	40 - 42	47 - 48	49 - 50	+ 2	50 - 52	56 - 58	58 - 60	+ 2	
ไก่สดทั้งตัว (ไม่รวมเครื่องใน)					52 - 54	60 - 62	60 - 62		
ไก่สดชำแหละ									
เนื้อสันใน					62 - 68	88 - 90	88 - 90		
เนื้ออก (เนื้อล้วน)					58 - 60	88 - 90	88 - 90		
น่อง สะโพก					48 - 50	60 - 62	60 - 62		
ปีก ทั้งปีก (ปีกเต็ม)					55 - 56	68 - 70	74 - 75	+ 5 ถึง 6	
ปีกบน					55 - 56	68 - 70	74 - 75	+ 5 ถึง 6	
เครื่องใน					60 - 62	68 - 70	70 - 72	+ 2	
หนัง					28 - 30	35 - 38	36 - 38	+ 1	
แข้ง ขา ตีน					40 - 45	54 - 55	54 - 55		
โครงกระดูก					19 - 20	25 - 28	27 - 28	+ 2	

ผู้ตรวจ...


 (นางอมราพร อินทร์แมน)

ผู้รายงาน...


 (นางจรีเย่ สมชีพ)

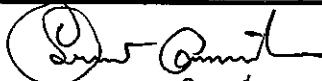
รายงานการติดตามภาวะและราคา "ไข่" ในตลาดกรุงเทพมหานคร

วันที่ 21 มีนาคม 2551

บาท : พ่อ

รายการ	ราคาขายส่ง			+ เพิ่ม - ลดลง	ราคาขายปลีก			+ เพิ่ม - ลดลง	ภาวะการค้า
	ปีก่อน	วันก่อน	วันนี้		ปีก่อน	วันก่อน	วันนี้		
	21 มี.ค. 50	14 มี.ค. 51	21 มี.ค. 51		21 มี.ค. 50	14 มี.ค. 51	21 มี.ค. 51		
ไข่เป็ดสด คณะ ณ แหล่งผลิต	3.00	3.00	3.00						ไข่เป็ด และ ไข่ไก่ ราคาทรงตัว
ไข่เป็ด ใหญ่	3.30 - 3.40	3.20 - 3.30	3.20 - 3.30		3.60 - 3.70	3.50 - 3.60	3.50 - 3.60		
ไข่เป็ด กลาง	3.10 - 3.20	3.10 - 3.20	3.10 - 3.20		3.30 - 3.40	3.30 - 3.40	3.30 - 3.40		
ไข่เป็ด เล็ก	2.90 - 3.00	2.90 - 3.00	2.90 - 3.00		3.10 - 3.20	3.10 - 3.20	3.10 - 3.20		
ไข่เป็ดเค็ม ใหญ่	4.00 - 4.10	3.90 - 4.00	3.90 - 4.00		5.00 - 5.50	4.50 - 5.00	4.50 - 5.00		
ไข่เป็ดเค็ม กลาง	3.70 - 3.80	3.60 - 3.70	3.60 - 3.70		4.50 - 5.00	4.00 - 4.50	4.00 - 4.50		
ไข่ไก่สด คณะ ณ แหล่งผลิต	1.70	2.50	2.50						
ไข่ไก่ เบอร์ 0	2.20 - 2.30	2.95 - 3.05	2.95 - 3.05		2.70 - 2.80	3.20 - 3.30	3.20 - 3.30		
ไข่ไก่ เบอร์ 1	2.10 - 2.20	2.80 - 2.90	2.80 - 2.90		2.40 - 2.50	3.00 - 3.10	3.00 - 3.10		
ไข่ไก่ เบอร์ 2	2.00 - 2.10	2.70 - 2.80	2.70 - 2.80		2.30 - 2.40	2.90 - 3.00	2.90 - 3.00		
ไข่ไก่ เบอร์ 3	1.80 - 1.90	2.60 - 2.70	2.60 - 2.70		2.10 - 2.20	2.80 - 2.90	2.80 - 2.90		
ไข่ไก่ เบอร์ 4	1.70 - 1.80	2.55 - 2.60	2.55 - 2.60		2.00 - 2.10	2.70 - 2.80	2.70 - 2.80		
ไข่ไก่ เบอร์ 5	1.60 - 1.70	2.50 - 2.55	2.50 - 2.55		1.90 - 2.00	2.60 - 2.70	2.60 - 2.70		

ผู้ตรวจ.....



(นางอมราพร อินทร์แถม)

ผู้รายงาน.....




(นางจริย์ สมชีพ)

รายงานการติดตามภาวะและราคา "สัตว์น้ำ" ในตลาดกรุงเทพมหานคร
 ประจำวันที่ 21 มีนาคม 2551


บาท : ก.ก.

รายการ	ราคาขายส่ง			+ เพิ่ม - ลดลง	ราคาขายปลีกตลาด กทม.			+ เพิ่ม - ลดลง	ภาวะการค้า
	ปีก่อน 21 มี.ค. 50	วันก่อน 20 มี.ค. 51	วันนี้ 21 มี.ค. 51		ปีก่อน 21 มี.ค. 50	วันก่อน 20 มี.ค. 51	วันนี้ 21 มี.ค. 51		
กุ้งขาว	ตลาดกลางสมุทรสาคร							สัตว์น้ำ ราคาขายส่งสัตว์น้ำขององค์การ สะพานปลาเปลี่ยนแปลงตามปริมาณ และ คุณภาพของสินค้าที่ส่งเข้าตลาด	
- (40 ตัว/กก.)	165	140	140		220 - 240	200 - 220	200 - 220		
- (50 ตัว/กก.)	125	120	120		190 - 210	170 - 180	170 - 180		
- (60 ตัว/กก.)	115	115	115		160 - 170	150 - 160	150 - 160		
- (70 ตัว/กก.)	110	105	105		145 - 150	140 - 150	140 - 150		
- (80 ตัว/กก.)	100	95	95		140 - 145	130 - 140	130 - 140		
	องค์การสะพานปลา								
กุ้งก้ามกราม (กลาง)									
- (บ่อเลี้ยงไทย 15-16 ตัว/กก.)	200 - 255	170 - 190	170 - 190		240 - 300	240 - 260	240 - 260		
ปลาหมึกกล้วยคละ	60 - 90	70 - 95	70 - 90	- 5	110 - 130	120 - 130	120 - 130		
ปลาหมึกกระดองคละ	80 - 98	80 - 100	80 - 100		110 - 130	120 - 130	120 - 130		
หอยแครงคละ	25 - 30	25 - 40	20 - 40	- 5	40 - 55	40 - 60	40 - 60		
หอยลายคละ	35 - 55	40 - 60	35 - 55	- 5	70 - 90	80 - 90	80 - 90		
หอยแมลงภู่คละ	20 - 20	15 - 20	15 - 20		30 - 40	30 - 35	30 - 35		
ปลาทูฮุด (9-12 ตัว/กก.)	41 - 50	40 - 50	40 - 50		50 - 80	50 - 70	50 - 70		
ปลาช่อน	65 - 90	80 - 90	80 - 90		100 - 120	100 - 120	100 - 120		
ปลาคูท (บึกอูย)	25 - 35	30 - 35	30 - 35		50 - 55	45 - 50	45 - 50		
ปลานิล	28 - 35	25 - 35	25 - 35		35 - 55	40 - 55	40 - 55		

ผู้ตรวจ.....


 (นางอมราพร อินทร์แมน)

ผู้รายงาน.....


 (นางจริย์ สมชีพ)

รายงานการติดตามภาวะตลาด ยางพารา

ประจำวันที่ 21 มีนาคม 2551

รายการ	หน่วย บาท	วันนี้ปีก่อน	ราคาก่อน	ราคานี้	+ เพิ่มขึ้น	ภาวะการค้า	
		21 มี.ค. 50	20 มี.ค. 51	21 มี.ค. 51	- ลดลง		
ยางแผ่นดิบชั้น 3							
ราคากษตรกรขายได้							
- จ.สุราษฎร์ธานี	กก.	70.20	78.65	77.90	-0.75	ยางพารา ราคาลดลง การซื้อขายโดยทั่วไปมีน้อย เนื่องจากเป็นช่วงฤดูกลายางผลัดใบ	
- จ.สงขลา	กก.	70.35	79.40	78.40	-1.00		
- จ.นครศรีธรรมราช	กก.	69.45	79.45	78.05	-1.40		
ราคาตลาดกลาง							
- จ.สุราษฎร์ธานี	กก.	72.59	80.99	80.39	-0.60		
- จ.สงขลา	กก.	72.59	80.99	80.39	-0.60		
- จ.นครศรีธรรมราช	กก.	72.59	81.49	80.39	-1.10		
ยางแผ่นรมควันชั้น 3							
ราคา FOB ชั้น 3 กรุงเทพ	กก.	77.90	87.85	87.00	-0.85		

ผู้รายงาน.....

พิมพ์ นว

(นางสาวพิมพ์ นว กระบี่ทอง)


รายงานการติดตามภาวะตลาดสินค้าในกรุงเทพมหานคร
 ประจำวันที่ 21 มีนาคม 2551 สิบเวลา 9.00 - 12.00 น.

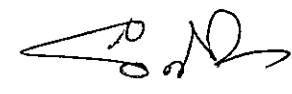
หน่วย : บาท/กก.

ลำดับ ที่	รายการ	ราคาขายส่ง (ตลาดปากคลอง)				ราคาขายปลีก (ตลาดทั่วไป)								สถานการณ์
		คณะ			เปลี่ยนแปลง +เพิ่ม -ลด	คณะ			เปลี่ยนแปลง +เพิ่ม -ลด	คิด			เปลี่ยนแปลง +เพิ่ม -ลด	
		วันนี้อยู่ก่อน 21 มีค.50	วันก่อน 20 มีค.51	วันนี้ 21 มีค.51		วันนี้อยู่ก่อน 21 มีค.50	วันก่อน 20 มีค.51	วันนี้ 21 มีค.51		วันนี้อยู่ก่อน 21 มีค.50	วันก่อน 20 มีค.51	วันนี้ 21 มีค.51		
ผักใบ														
1	ผักคะน้า	12-15	6-8	6-8		15-20	10-14	10-14		25-30	15-20	15-20	วันนี้ราคาซื้อขายทรงตัวเท่ากับวันก่อน ผลผลิตมีเข้าสู่ตลาดเพียงพอกับความต้องการ ยกเว้น มะนาว ราคาปรับตัวสูงขึ้น เนื่องจากเป็นช่วงนอกฤดู ผลผลิตออกสู่ตลาดลดลงเมื่อเทียบกับช่วงที่ผ่านมา	
2	ผักบุ้งจีน	12-14	4-6	4-6		15-18	10-12	10-12		20-22	14-18	14-18		
3	ผักกวางตุ้ง	8-10	5-8	5-8		12-15	12-15	12-15		18-20	18-20	18-20		
4	ผักกาดหอม	10-12	10-15	10-15		15-20	15-18	15-18		22-25	20-25	20-25		
5	ผักกาดขาวปลี	6-8	8-12	8-12		10-12	18-20	18-20		15-18	25-30	25-30		
6	กะหล่ำปลี	5-8	10-14	10-14		10-12	18-20	18-20		15-20	22-25	22-25		
7	ผักชี*	30-35	15-20	15-20		3-4	3-4	3-4		5-6	5-6	5-6		
8	ต้นหอม*	30-35	20-25	20-25		3-4	3-4	3-4		5-6	5-6	5-6		
9	ขึ้นฉ่าย*	25-30	10-15	10-15		3-4	2-3	2-3		5-6	4-5	4-5		
ผักผล														
1	มะระจีน	16-20	26-30	26-30		20-24	30-35	30-35		25-28	38-40	38-40		
2	มะเขือเทศสีดา	6-10	12-16	12-16		12-15	18-20	18-20		18-20	25-30	25-30		
3	มะเขือเทศผลใหญ่	6-8	6-10	6-10		12-15	15-18	15-18		18-20	20-25	20-25		
4	มะเขือเจ้าพระยา	12-15	10-15	10-15		18-20	15-20	15-20						
5	ถั่วฝักยาว	22-28	20-30	20-30		28-30	25-30	25-30		35-40	35-40	35-40		
6	แดงกวาว	8-12	8-12	8-12		12-15	15-18	15-18		18-20	20-25	20-25		
7	ฟักเขียว	10-12	8-12	8-12		12-14	14-16	14-16		18-20	18-20	18-20		
8	พริกสดชี้ฟ้า*	20-25	20-25	20-25		4-5	3-5	3-5						
9	พริกชี้หนู (จินดา)*	20-25	25-30	25-30		3-5	4-5	4-5						
10	มะนาวแป้น (เบอร์ 1-2)/ผล	2.70-3.00	2.00-2.80	2.50-2.80	+0.50	3.50-4.00	2.75-3.50	3.50-4.00	+0.50ถึง+0.75					
	(เบอร์ 3-4)/ผล	2.00-2.30	1.50-1.80	1.80-2.20	+0.30ถึง+0.40	2.75-3.00	2.00-2.50	2.50-3.00	+0.50					
ผักหัว														
1	กะหล่ำดอก	20-22	8-12	8-12		24-26	15-20	15-20		28-30	22-25	22-25		
2	หัวผักกาด	10-12	8-12	8-12		15-18	15-18	15-18		20-25	20-25	20-25		
ผักน้ำ														
1	ผักกะเฉด** (1 กำ)	20-22	13-18	13-18		25-30	20-25	20-25						
2	ผักบุ้งไทย** (10 กำ)	45-55	50-60	50-60		6-7	7-8	7-8						
อื่น ๆ														
1	หน่อไม้ฝรั่ง	40-45	45-55	45-55		50-55	55-60	55-60		58-60	62-65	62-65		
2	ข้าวโพดฝักอ่อน	24-28	24-28	24-28		30-35	30-35	30-35						

หมายเหตุ * ราคาขายปลีก หน่วย : บาท/ขีด

**ราคาขายปลีก หน่วย : บาท/กำ


 (นางสกุลรัตน์ จันทร์ประทีป) (ผู้รายงาน)


 (นางสาวผลิกา สุวรรณลักษณ์) (ผู้ตรวจ)

รายงานการติดตามภาวะตลาด"จิง" ในกรุงเทพมหานคร

ประจำวันที่ 21 มีนาคม 2551

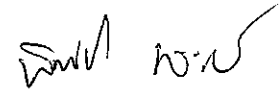
รายการ	หน่วย	ราคาขายส่ง			+ เพิ่มขึ้น	ราคาขายปลีก			+ เพิ่มขึ้น	ภาวะการค้า
	บาท	ปีก่อน	วันก่อน	วันนี้	- ลดลง	ปีก่อน	วันก่อน	วันนี้	- ลดลง	
		21 มี.ค.. 50	14 มี ค. 51	21 มี.ค. 51		21 มี.ค.. 50	14 มี ค. 51	21 มี.ค. 51		
จิงอ่อน	กก.	-	-	-		-	-	-		ราคาจำหน่ายตรงตัว ไม่เปลี่ยนแปลง
จิงแก่ (ตะ)	กก.	15 - 25	20 - 25	20 - 25		25 - 30	30 - 35	30 - 35		

ผู้ตรวจ



(นางสาวพติกา สุวรรณตักขณ์)

ผู้รายงาน



(นางสาวพิชชา กระจับทอง)

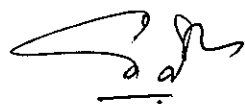
รายงานการติดตามภาวะตลาด "ผลไม้" ในกรุงเทพมหานคร

ประจำวันที่ 21 มีนาคม 2551

รายการ	หน่วย บาท	ราคาขายส่ง			+ เพิ่มขึ้น - ลดลง	ราคาขายปลีก			+ เพิ่มขึ้น - ลดลง	ภาวะการค้า
		ปีก่อน 21 มี.ค. 50	วันก่อน 18 มี.ค. 51	วันนี้ 21 มี.ค. 51		ปีก่อน 21 มี.ค. 50	วันก่อน 18 มี.ค. 51	วันนี้ 21 มี.ค. 51		
1. ส้มเขียวหวาน										ราคาจำหน่ายทรงตัว ไม่เปลี่ยนแปลง
เบอร์ 6	กก.	25 - 35	25 - 28	25 - 28		35 - 40	35 - 40	35 - 40		
เบอร์ 5	กก.	22 - 25	22 - 24	22 - 24		25 - 32	30 - 35	30 - 35		
เบอร์ 4	กก.	17 - 18	18 - 20	18 - 20		20 - 22	25 - 28	25 - 28		
2. ส้มโอ										
พันธุ์ทองดี ใหญ่	ผล	30 - 35	25 - 30	25 - 30		35 - 40	30 - 35	30 - 35		
พันธุ์ทองดี เล็ก	ผล	20 - 25	18 - 20	18 - 20		25 - 30	20 - 25	20 - 25		
3. มะละกอแขกดำ	กก.	18 - 25	16 - 18	16 - 18		25 - 30	20 - 25	20 - 25		
4. แดงโมพันธุ์กินรี	กก.	12 - 13	13 - 14	13 - 14		15 - 20	18 - 20	18 - 20		
5. กลัวยหอมทอง(ใหญ่)	ผล.	2.00 - 2.50	2.00 - 2.50	2.00 - 2.50		2.50 - 3.00	2.50 - 3.00	2.50 - 3.00		
6. กลัวยน้ำว่า	หวี	15 - 18	15 - 20	15 - 20		18 - 25	18 - 25	18 - 25		
7. กลัวยไข่ (ใหญ่)	หวี	20 - 22	16 - 20	16 - 20		22 - 28	25 - 30	25 - 30		
กลัวยไข่ (กลาง)	หวี	14 - 18	12 - 15	12 - 15		15 - 20	18 - 20	18 - 20		
8. ฝรั่ง สาลี่ (กละ)	กก.	12 - 13	15 - 18	15 - 18		15 - 18	18 - 20	18 - 20		
ฝรั่ง (คัด)	กก.	18 - 20	20 - 22	20 - 22		20 - 25	22 - 25	22 - 25		
9. สับปะรดศรีราชา										
เบอร์ 1	กก.	10.00 - 12.00	10.00 - 12.00	10.00 - 12.00		15 - 17	15 - 17	15 - 17		
เบอร์ 2	กก.	8.00 - 9.00	8.00 - 9.00	8.00 - 9.00		13 - 14	13 - 14	13 - 14		
เบอร์ 3	กก.	6.00 - 7.00	6.00 - 7.00	6.00 - 7.00		10 - 12	10 - 12	10 - 12		

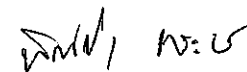
รายการ	หน่วย บาท	ราคาขายส่ง			+ เพิ่มขึ้น - ลดลง	ราคาขายปลีก			+ เพิ่มขึ้น - ลดลง	ภาวะการค้า
		ปีก่อน	วันก่อน	วันนี้		ปีก่อน	วันก่อน	วันนี้		
		21 มี.ค. 50	18 มี.ค. 51	21 มี.ค. 51		21 มี.ค. 50	18 มี.ค. 51	21 มี.ค. 51		
10. องุ่นพันธุ์ไวท์มะละกา (เบอร์รี่ยอด)	กก.	50 - 60	35 - 40	35 - 40		60 - 75	45 - 60	45 - 60		
11. มะม่วงน้ำดอกไม้ (เบอร์ 0)	กก.	35 - 40	28 - 32	28 - 32		40 - 45	40 - 50	40 - 50		
(เบอร์ 1)	กก.	28 - 30	20 - 22	20 - 22		30 - 35	30 - 35	30 - 35		
12. มะม่วงเขียวเสวย (เบอร์ 0)	กก.	-	26 - 30	26 - 30		-	35 - 40	35 - 40		
(เบอร์ 1)	กก.	-	22 - 23	22 - 23		-	28 - 30	28 - 30		

ผู้ตรวจ



(นางสาวผลิภา สุวรรณลักษณ์)

ผู้รายงาน



(นางสาวพิชชา กระปี่ทอง)