

ภาวะตลาดสินค้าข้าว ประจำวันที่ 21 เมษายน 2551

ชนิด	สัปดาห์ก่อน ต่ำ-สูง	วันนี้ปีก่อน 19 เม.ย. 50	วันก่อน 18 เม.ย. 51	วันนี้ 21 เม.ย. 51	เปรียบเทียบ วันนี้/วันก่อน
ข้าวเปลือกเจ้านาปรัง ความชื้นไม่เกิน 15 % ปี 2551					
จังหวัดนครสวรรค์	12.90-13.50	6.30-6.40	12.90-13.50 (17เม.ย.51)	13.30-13.80 (20เม.ย.51)	+ 0.30 ถึง 0.40
จังหวัดพิษณุโลก	13.50-14.00	6.20-6.40	13.50-14.00	14.50-15.00	+ 1.00
จังหวัดสุพรรณบุรี	13.20-13.50	6.10-6.20	13.20-13.50	14.00-14.50	+ 0.80 ถึง 1.00
จังหวัดปทุมธานี	13.70-13.80	6.10-6.20	13.70-13.80	13.70-13.80	
ข้าวเปลือกหอมมะลิ ปี 2550/51 (ราคารับจำนำ ปี 2550/51 9,000 - 9300 บาท/ตัน สีได้ต้นข้าว 36-42 กรัม)					
(สีได้ต้นข้าว 36 กรัม)					
จังหวัดอุดรธานี	18.50-19.00	9.00-9.20	18.50-19.00	18.00-18.50	- 0.50
จังหวัดสุรินทร์	19.50-19.60	8.70-8.80	19.50-19.60	19.50-19.60	
ข้าวเปลือกหอมจังหวัด ปี 2550/51 (ราคารับจำนำ ปี 2550/51 7,500-7,800 บาท/ตัน สีได้ต้นข้าว 34-40 กรัม)					
จังหวัด (นครสวรรค์ พิษณุโลก อุดรดิต์)	12.50-13.00		12.50-13.00	12.50-13.00	
ข้าวเปลือกหอมปทุมธานีนาปรัง ความชื้นไม่เกิน 15 % ปี 2551					
จังหวัดสุพรรณบุรี	13.50-14.00	6.90-7.10	13.50-14.00	13.50-14.00	
ข้าวเปลือกเหนียวเมล็ดยาว ปี 2550/51 (ราคารับจำนำ ปี 2550/51 8,100 บาท/ตัน)					
จังหวัดอุดรธานี	13.30-13.50	11.30-11.50	13.30-13.50	13.00-13.20	- 0.30
ข้าวสาร					
ข้าวขาว 100% ชั้น 2 (ใหม่)	26.00-26.05	10.65-10.70	26.00-26.05	26.50-26.55	+ 0.50
ข้าวขาว 5% (ใหม่)	25.00-25.55	10.25-10.30	25.50-25.55	26.00-26.05 ✓	+ 0.50
ปลายข้าว เอ.วัน .เลิศ (ใหม่)	22.00-22.55	9.50-9.60	22.50-22.55	22.50-22.55	
ข้าวหนึ่ง 100%	28.00-28.05	10.60-10.65	28.00-28.05	29.00-29.05 ✓	+ 1.00
ปลายข้าวหนึ่ง เอ.วัน	13.45-13.50	7.35-7.40	13.45-13.50	13.45-13.50	
ข้าวหอมมะลิ 100% ชั้น 2	33.30-33.40	17.80-18.00	33.30-33.40	34.10-34.20 ✓	+ 0.80
ข้าวใหม่	33.30-33.40	17.80-18.00	33.30-33.40	34.10-34.20	+ 0.80
ปลายข้าวหอมมะลิ	22.95-23.00	9.10-9.20	22.95-23.00	23.50-23.55	+ 0.55
ข้าวใหม่	22.95-23.00	9.55-9.60	22.95-23.00	23.50-23.55	+ 0.55
ข้าวหอมจังหวัด	30.80-30.90	17.00-17.20	30.80-30.90	30.80-30.90	
ข้าวหอมปทุมธานี	29.45-29.50	14.30-14.50	29.45-29.50	29.45-29.50 ✓	
ข้าวใหม่	29.45-29.50	13.60-13.80	29.45-29.50	29.45-29.50	
ปลายข้าวหอมปทุมธานี	22.00-22.05	8.80-8.90	22.00-22.05	22.60-22.65	+ 0.60
ข้าวใหม่	22.00-22.05	9.05-9.10	22.00-22.05	22.60-22.65	+ 0.60
ข้าวเหนียว 10% เมล็ดยาว	23.55-23.60	20.00-20.20	23.55-23.60	22.55-22.60 ✓	- 1.00
ปลายข้าวเหนียว เอ.วัน	18.90-19.00	-	18.90-19.00	18.90-19.00	
ข้าวใหม่	18.90-19.00	15.80-16.00	18.90-19.00	18.90-19.00	
รำข้าวขาว	9.20-9.50	5.20-5.30	9.20-9.25	9.20-9.25	
ข้าวสารขายปลีก					
ข้าวหอมมะลิ	31.33-35.33	24.66-25.33	31.33-35.33	36.66-40.00	+ 4.67 ถึง 5.33
ข้าวขาว 100%	28.00-30.00	16.00-17.33	28.00-30.00	32.00-33.33	+ 3.33 ถึง 4.00
ข้าวเหนียว 10% เมล็ดยาว	22.00-23.33	21.33-22.00	22.00-23.33	22.00-23.33	

สถานการณ์ทั่วไป

- **ข้าวเปลือก** ข้าวเปลือกทุกชนิดราคาปรับตัวสูงขึ้น เนื่องจากโรงสีมีความต้องการอย่างต่อเนื่องเพื่อให้ทันส่งมอบตามกำหนด จึงแข่งขันกันรับซื้อเพื่อให้ได้ตามปริมาณที่ต้องการ ยกเว้น ข้าวเปลือกหอมมะลิ จ.อุดรธานี ราคาปรับลง เนื่องจากโรงสีมีสินค้าเพียงพอกับความต้องการบ้างแล้ว จึงชะลอการรับซื้อ

- **ปริมาณข้าวเปลือก ปริมาณซื้อขาย ณ ท่าข้าวลาดยาวจังหวัดนครสวรรค์และตลาดกลางสินค้าเกษตร**

จังหวัดพิษณุโลก เมื่อวันที่ 20 เมษายน 2551 มีปริมาณ 200 และ 122 เมตริกตัน ตามลำดับ

- **ข้าวสาร** การซื้อขายมีปริมาณไม่มากนัก เนื่องจากผู้ส่งออกต่างรอดูสถานการณ์การประมูลข้าว

ที่ประเทศฟิลิปปินส์ ยกเว้น ผู้ส่งออกบางรายที่มีความต้องการเพื่อส่งมอบให้ทันตามกำหนด จึงออกมาเสนอซื้อในราคาที่สูงขึ้น โดยเฉพาะ ข้าวขาว ข้าวหนึ่ง ข้าวหอมมะลิ และปลายข้าวหอม

ข้าวเปลือกภูมิภาค
ประจำวันที 21 เมษายน 2551

ชนิด	สัปดาห์ก่อน ต่ำ-สูง	จันทร์	อังคาร	พุธ	พฤหัสบดี	ศุกร์	สัปดาห์นี้ ต่ำ-สูง
------	------------------------	--------	--------	-----	----------	-------	-----------------------

บาท/1000 กก.

ข้าวเปลือกเจ้านาปรัง ความชื้นไม่เกิน 15 % ปี 2551

จังหวัดนครสวรรค์	12900-13500	13300-13800 / ↗ (20เม.ย.51)					13300-13800
จังหวัดพิษณุโลก	13500-14000	14500-15000 / ↗					14500-15000
จังหวัดสุพรรณบุรี	13200-13500	14000-14500					14000-14500
จังหวัดปทุมธานี	13700-13800	13700-13800					13700-13800

ข้าวเปลือกหอมมะลิ ปี 2550/51 (สีได้ต้นข้าว 36-42 กรัม)

(สีได้ต้นข้าว 36 กรัม)

จังหวัดอุดรธานี	18500-19000	18000-18500 / ↘					18000-18500
จังหวัดสุรินทร์	19500-19600	19500-19600 / ↘					19500-19600

ข้าวเปลือกหอมจังหวัด ปี 2550/51 (สีได้ต้นข้าว 34-40 กรัม)

(สีได้ต้นข้าว 34 - 40 กรัม)

จังหวัด เพชรบูรณ์ แพร่ ตาก	12500-13000	12500-13000					12500-13000
----------------------------	-------------	-------------	--	--	--	--	-------------

ข้าวเปลือกหอมปทุมธานีนาปรัง ความชื้นไม่เกิน 15 % ปี 2551

จังหวัดสุพรรณบุรี	13500-14000	13500-14000					13500-14000
-------------------	-------------	-------------	--	--	--	--	-------------

ข้าวเปลือกเหนียวเมล็ดยาว ปี 2550/51

จังหวัดอุดรธานี	13300-13500	13000-13200 / ↘					13000-13200
-----------------	-------------	-----------------	--	--	--	--	-------------

ราคาขายส่งข้าว ผลิตภัณฑ์ และกระสอบป่าน

ในตลาดกรุงเทพมหานคร

ประจำวันที่ 21 เมษายน 2551

ชนิด	สปีดท์ก่อน ต่ำ-สูง	จันทร์	อังคาร	พุธ	พฤหัสบดี	ศุกร์	สปีดท์ ต่ำ-สูง
ขายส่งทั่วไป ความชื้นไม่เกิน 14% เป็นราคาตามตัวอย่างที่ผู้ส่งออกหรือผู้ค้าส่งรับซื้อจากโรงสีหรือซื้อผ่านนายหน้า (หยง) ที่ผู้ส่งออกรับซื้อด้วยเงินสด ไม่รวมกระสอบ (คำนวณราคาซื้อรวมกระสอบป่านชนิดบรรจุ 100 กก.หักด้วยราคากระสอบป่านใช้แล้วหนึ่งครั้ง) ส่งหน้าโรงเก็บข้าวของผู้ซื้อ							
ข้าวขาว 100% ชั้น 1	2750-2755	2850-2855					บาท/100 กก. 2850-2855
ข้าวใหม่	-	-					-
ข้าวขาว 100% ชั้น 2	2650-2655	2750-2755					2750-2755
ข้าวใหม่	2600-2605	2650-2655					2650-2655
ข้าวขาว 100% ชั้น 3	2640-2645	2740-2745					2740-2745
ข้าวใหม่	2590-2595	2640-2645					2640-2645
ข้าวขาว 5%	2600-2605	2700-2705					2700-2705
ข้าวใหม่	2500-2555	2600-2605					2600-2605
ข้าวขาว 10%	2595-2600	2695-2700					2695-2700
ข้าวใหม่	2495-2550	2595-2600					2595-2600
ข้าวขาว 15%	-	-					-
ข้าวใหม่	2490-2545	2590-2595					2590-2595
ข้าวขาว 25%	-	-					-
ข้าวใหม่	2485-2540	2585-2590					2585-2590
ปลายข้าวขาว เอ.วัน.เลิศ	2200-2255	2250-2255					2250-2255
ข้าวใหม่	2200-2255	2250-2255					2250-2255
ปลายข้าวขาว เอ.วัน.พิเศษ	2190-2245	2240-2245					2240-2245
ข้าวใหม่	2190-2245	2240-2245					2240-2245
ปลายข้าวขาว ซี.วัน*	1725-1760	1755-1760					1755-1760
ข้าวเหนียว กข. 6							
ข้าวใหม่	2645-2650	2545-2550					2545-2550
ข้าวเหนียว 10% เมล็ดยาว							
ข้าวใหม่	2355-2360	2255-2260					2255-2260
ข้าวเหนียว 10% เมล็ดสั้น							
ข้าวใหม่	2295-2300	2195-2200					2195-2200
ปลายข้าวเหนียว เอ.วัน	1890-1900	1890-1900					1890-1900
ข้าวใหม่	1890-1900	1890-1900					1890-1900
ข้าวหึ่ง 100%	2800-2805	2900-2905					2900-2905
ข้าวหึ่ง 5%	2700-2705	2800-2805					2800-2805
ปลายข้าวหึ่ง เอ.วัน	1345-1350	1345-1350					1345-1350
ข้าวหอมมะลิ							
100% ชั้น 1	3365-3370	3445-3450					3445-3450
ข้าวใหม่	3365-3370	3445-3450					3445-3450
100% ชั้น 2	3330-3340	3410-3420					3410-3420
ข้าวใหม่	3330-3340	3410-3420					3410-3420
ปลายข้าวหอมมะลิ	2295-2300	2350-2355					2350-2355
ข้าวใหม่	2295-2300	2350-2355					2350-2355
ข้าวหอมจังหวัด							
ข้าวใหม่	3080-3090	3180-3190					3180-3190
ข้าวหอมปทุมธานี	2945-2950	2945-2950					2945-2950
ข้าวใหม่	2945-2950	2945-2950					2945-2950
ปลายข้าวหอมปทุมธานี	2200-2205	2260-2265					2260-2265
ข้าวใหม่	2200-2205	2260-2265					2260-2265

หมายเหตุ* ปลายข้าวขาว ซี.วัน. เป็นราคาที่สืบเพื่อใช้ในการคำนวณอัตราส่งมอบตามโครงการรับจำนำข้าวเปลือก

(21 เมษายน 2551)

ชนิด	สัปดาห์ก่อน ค่า-สูง	จันทร์	อังคาร	พ.ว	พฤหัสบดี	ศุกร์	สัปดาห์นี้ ค่า-สูง
รำข้าว	ราคาเงินสดไม่รวมกระสอบ ส่งมอบหน้าโรงเก็บข้าวของผู้ซื้อ						บาท/100 กก.
ขาว	920-950	920-925					920-925
นึ่ง	1060-1080	1075-1080					1075-1080
สกัด	710-755	710-715					710-715
กล้อง	90-95	90-95					90-95
ข้าวสาร							บาท/100 กก.
(ขายส่งให้ร้านขายปลีก)							บาท/100 กก.
ข้าวสารเจ้า							
100% (ข้าวหอม)	3300-3350	3450-3500					3450-3500
ข้าวใหม่	3300-3350	3450-3500					3450-3500
100%	2810-2860	2960-3010					2960-3010
ข้าวใหม่	2660-2710	2810-2860					2810-2860
5%	2610-2660	2760-2810					2760-2810
ข้าวใหม่	2510-2560	2660-2710					2660-2710
ข้าวสารเหนียว							
สันป่าดอง (เขี้ยวงู)							
100% (ใหม่)	2850-2900	2850-2900					2850-2900
5% (ใหม่)	2450-2500	2450-2500					2450-2500
ข้าวสารเหนียว							
10% เมล็ดยาว(ใหม่)	2050-2100	2050-2100					2050-2100
10% เมล็ดสั้น(ใหม่)	1650-1700	1650-1700					1650-1700
ผลิตภัณฑ์ข้าว	ราคาเงินสด (กล่องละ 10 กิโลกรัม)						
แป้งข้าวเจ้าเหนียว							บาท/3 กล่อง
เจ้าไม่น้ำ(3กล่อง)	655-780	895-900					895-900
เหนียวไม่น้ำ(3กล่อง)	720-780	835-840					835-840
กระสอบป่าน (ทอในประเทศด้วยใยปอ) ขนาด 29 นิ้ว x 43 นิ้ว	ราคาเงินสดส่งมอบถึงร้านผู้ซื้อ					บาท/1 ใบ	
ใหม่	34.00-35.00	34.00-35.00				34.00-35.00	34.00-35.00
ใช้แล้ว -ไม่มีตรา	25.00-26.00	25.00-26.00				25.00-26.00	25.00-26.00
- มีตรา	17.00-20.00	17.00-20.00				17.00-20.00	17.00-20.00

ราคาขายปลีกข้าวสารในตลาดกรุงเทพฯ ฯ
ประจำวันที่ 21 เมษายน 2551

บาท/15 กก.

ชนิด	สัปดาห์ก่อน ต่ำ-สูง	จันทร์	อังคาร	พุธ	พฤหัสบดี	ศุกร์	สัปดาห์นี้ ต่ำ-สูง
------	------------------------	--------	--------	-----	----------	-------	-----------------------

100% (ข้าวหอม)

ร้านค้าปลีกทั่วไป	520-530	590-600					590-600
ข้าวใหม่	470-480	540-550					540-550

ข้าวสารเจ้า 100%

ร้านค้าปลีกทั่วไป	440-450	490-500					490-500
ข้าวใหม่	420-430	470-480					470-480

ข้าวสารเจ้า 5%

ร้านค้าปลีกทั่วไป	410-420	460-470					460-470
ข้าวใหม่	390-400	440-450					440-450

ข้าวสารเหนียว

สันป่าตอง (เขี้ยววง)

100%	470-480	470-480					470-480
5%	410-420	410-420					410-420
10% เมล็ดยาว	330-350	330-350					330-350
10% เมล็ดสั้น	300-320	300-320					300-320

กรมการค้าภายใน


สำนักส่งเสริมการค้าสินค้าเกษตร

โทร. 0 2547 5400

สถานการณ์ทั่วไป

- ข้าวเปลือก ข้าวเปลือกทุกชนิดราคาปรับตัวสูงขึ้น เนื่องจากโรงสีมีความต้องการอย่างต่อเนื่องเพื่อให้ทันส่งมอบตามกำหนด จึงแข่งขันกันรับซื้อเพื่อให้ได้ตามปริมาณที่ต้องการ ยกเว้น ข้าวเปลือกหอมมะลิ จ.อุตรธานี ราคาปรับลง เนื่องจากโรงสีมีสินค้าเพียงพอกับความต้งการบ้างแล้ว จึงชะลอการรับซื้อ

- ข้าวสาร การซื้อขายมีปริมาณไม่มากนัก เนื่องจากผู้ส่งออกต่างรอดูสถานการณ์การประมูลข้าวที่ประเทศฟิลิปปินส์ ยกเว้น ผู้ส่งออกบางรายที่มีความต้องการเพื่อส่งมอบให้ทันตามกำหนด จึงออกมาเสนอซื้อในราคาที่สูงขึ้น โดยเฉพาะ ข้าวขาว ข้าวเหนียว ข้าวหอมมะลิ และปลายข้าวหอม


..... ผู้รายงาน
(นางประทุม กษมาประพุกดิ์)

ข้าวเปลือกหอมมะลิ ปี 2550/51

หน่วย บาท/ตัน

แหล่งราคา	2551		เมษายน 2551																		
	มี.ค.	เฉลี่ย	1	2	3	4	8	9	10	11	17	18	21	22	23	24	25	28	29	30	
จังหวัดอุดรธานี	12919	17977	14900	15100	16750	17250	18750	19750	19750	19750	18750	18750	18250								
จังหวัดสุรินทร์	13298	18232	16550	16550	17050	17550	17550	18550	19050	19050	19550	19550	19550								
เฉลี่ย	13109	18105	15725	15825	16900	17400	18150	19150	19400	19400	19150	19150	18900								

ราคาปรับจํานำ ปี 2550/51 9,000 บาท/ตัน

ข้าวเปลือกเหนียว 10 % เมล็ดยาว ปี 2550/51

แหล่งราคา	2551		เมษายน																		
	มี.ค.	เฉลี่ย	1	2	3	4	8	9	10	11	17	18	21	22	23	24	25	28	29	30	
จังหวัดอุดรธานี	9862	12655	11100	11100	11900	12100	12900	13400	13400	13400	13400	13400	13100								

ราคาปรับจํานำ ปี 2550/51 8,100 บาท/ตัน

ราคาข้าวสารบรรจุถุงที่ห้างสรรพสินค้าจำหน่าย

ประจำวันที่ 21 เมษายน 2551

บาท / ถุง

ชนิด	หน่วย	ราคา หน้าถุง	ท็อป	ตั้งฮั่วเสง	สหกรณ์กรุงเทพ	เทสโก้	บิ๊กซี	คาร์ฟูร์	แมคโคร
ข้าวหอมมะลิ 100%									
บัวทิพย์	5 กก.								
สุรินทร์ทิพย์	5 กก.	180		168	167				
หงษ์ทอง (แดง)	5 กก.		(230)185	(210)189			(230)187		
(ใหม่)	5 กก.		(280)185				(280)197		
มาบุญครอง (แดง)	5 กก.	210	209	202.50	(180)167	194	198		209
เกษตร (แดง)	5 กก.								
เกษตร (เขียว)	5 กก.								
เบญจรงค์	5 กก.	210	160	165		(180)180	(180)180		
ฉัตรทอง (แดง)	5 กก.				156		(230)200		
ฉัตรอุบล (เหลือง)	5 กก.	175	175	168					170
ฉัตรเพชร	5 กก.							(230)160	
แสนดี (ถิ่นสยาม)	5 กก.	160			155				
ทุ่งกุลตา	5 กก.	200		193	193				
ปิ่นเงินเพชร	5 กก.						178		
ไทไท(หอมมะลิอินทรีย์)	5 กก.	225	179	200					
ดอกเก็กฮวย	5 กก.								
ดอกบัว	5 กก.	170							
เทสโก้	5 กก.	195				150			
ส เขมรรัฐ	5 กก.								
อิมทิพย์ (วิถีไทย)	5 กก.								
อิมทิพย์ (กินรี)	5 กก.								
เพื่อนไทย	5 กก.								
# ท็อป	5 กก.	200							
ช้างทิพย์	4 กก.	175		149					
ธนานันท์	5 กก.				160				
ปทุมทอง	5 กก.	180	180						
บุญญรักษ์	5 กก.								
พนมรุ้ง	5 กก.								
โฮมเฟรสมาร์ท	5 กก.								
ช้างเผือก	5 กก.								
โกเค้นเซฟ	5 กก.								
บั้งไฟ	5 กก.								
ตราดาว	5 กก.								
บุรีมาศ	5 กก.								
สามเศ	5 กก.								
นงทาคู่	5 กก.								
ทวีชัย	5 กก.								
บี.เค.เค	5 กก.								
สุพรรณหงษ์ (สีม่วง)	5 กก.	180							
ข้าวหอมมะลิ 5%									
หงษ์ทอง (เขียว)	5 กก.								
แสนดี (หอมทุ่งกุลตา)	5 กก.	170			145				

ชนิด	หน่วย	ราคา หน้าถุง	ท็อป	ตั้งฮั่วเส็ง	สหกรณ์กรุงเทพ	เทสโก	บิกซี	คาร์ฟูร์	แมคโคร
หอมมะลิ 10%									
เซฟ	5 กก.	180	173						
หงษ์ทอง (ส้ม)	5 กก.	170							
เกษตร (ม่วง)	5 กก.								
# อิมทิพย์ (เขียว)	5 กก.								
# คุ่มคำ	5 กก.								
ข้าวหอมปทุมธานี 100%									
ฉัตร(ม่วง)	5 กก.	195							165
มาบุญครอง (ส้ม)	5 กก.	180	180	170.5			167		
ดอกบัว	5 กก.	180							
หงษ์ทอง	5 กก.	170	169						
ข้าวผสม (ข้าวหอมมะลิและข้าวขาว)									
มิตรภาพ (เขียว)	5 กก.	160				150			
มาบุญครอง (ชมพู)	5 กก.	180	180	165				161.50	
# ชวนาไทย	5 กก.								
# สุพรรณหงส์	5 กก.	160				155			
# ฉัตร (ส้ม)	5 กก.	190	175					152	165
# ฉัตรอรุณ(เขียว)	5 กก.								
# ธัญญรักษ์	5 กก.				144				
รุ่งทิพย์	5 กก.								
ปิ่นเงิน	5 กก.								
คุ่มคำ	5 กก.								
TESCO (เขียว)	5 กก.								
เพื่อนไทย	5 กก.								
ข้าวหอมมะลิและข้าวมันปู									
ธัญญทิพย์	5 กก.	200							190
ธัญญทิพย์	2 กก.								
ดอกมะลิ	2 กก.	80	80						
ท็อป	2 กก.	85	75						
เนเจอร์ โชน	1.4 กก.		65						
ข้าวเหนียว									
ธัญญทิพย์	1 กก.	45	38						
เทสโก้	5 กก.	160				129			
ข้าวกล้องหอมมะลิ 100 %									
คุ่มคำ	5 กก.					139			
เทสโก้	5 กก.					139			
ไวคิง	5 กก.								
เบญจรงค์	2 กก.	80	79						
โฮมเฟรสมาร์ท	2 กก.								
สุรินทร์ทิพย์	2 กก.								
ไวคิง	2 กก.								
ดอกบัว	2 กก.		69						
เนเจอร์ โชน	1.4 กก.	70	50						
กฟผ	2 กก.	60	55						
# เกรทฮาเวสต์	2 กก.	120	115						
ฉัตร	2 กก.	100				80			

ชนิด	หน่วย	ราคา หน้าถุง	ท็อป	ตั้งอ้วแสง	สหกรณ์กรุงเทพ	เทสโก	บิ๊กซี	คาร์ฟูร์	แมคโคร
ข้าวกล้องหอมมะลิ 100 %									
มาบุญครอง	2 กก.		(80)80	(70)68					
เพื่อนไทย	2 กก.								
ไทไท	2 กก.	110		93		93			
# ดอกมะลิ	2 กก.	80	80						
# หงษ์ทอง	2.5 กก.	110	89	90					
เบญจรงค์	2 กก.	85							
TOPS	2 กก.								
เทสโก้	2 กก.								
แปดริ้ว	2 กก.								
ข้าวขาว 100%									
สุพรรณหงส์	5 กก.								
โสมเฟรสมาร์ท	5 กก.								
ดอกบัว	5 กก.	160							
พนมรุ้ง	5 กก.								
หงส์ทอง	5 กก.	140							
เพื่อนไทย	5 กก.								
เกษตร(น้ำเงิน)	5 กก.	170							
เบญจรงค์	5 กก.								
เทสโก้ (น้ำเงิน)	5 กก.								
ปิ่นเงิน	5 กก.								
แสนดี	5 กก.								
รุ่งทิพย์	5 กก.								
อิมทิพย์	5 กก.								
บัวทิพย์	5 กก.								
มาบุญครอง (ฟ้า)	5 กก.	160	160	154.5	136	150			159
ข้าวขาว 5%									
นาหลวง	5 กก.								
ธัญญ์รักษ์	5 กก.								
โคโค	5 กก.								
แสนดี	5 กก.								
ช้างเผือก	5 กก.								
ข้าวขาว 10%									
ท็อป	5 กก.	150	150						
ชานาไทย	5 กก.								
ข้าวขาว 15%									
บีเคเค	5 กก.								
บัวหลวง	5 กก.								
ข้าวขาว 25%									
เฟิร์สทไพร์ช	5 กก.								
กสิกรไทย	5 กก.								
ภักตรา	5 กก.								
ข้าวขาว (อื่น ๆ)									
คุ่มค่า(ขข. 35 %)	5 กก.					110			
หงษ์ทอง (ข้าวสังข์หยด)	2 กก.		85						

ราคาขายปลีกข้าวสารร้านค้าทั่วไปในตลาดกรุงเทพฯ

ประจำวันที่ 21 เมษายน 2551

หน่วย : บาท

ชนิด	หน่วย	ราคาหน้าถุง	ราคาจำหน่าย
บรรจุถุง			
-ข้าวหอมมะลิ 5%			
โชนลาก	5 กก.		
หงษ์ทอง	5 กก.		
-ข้าวผสม			
ฉัตร	5 กก.	170	160
ข้าวตวง (ถัง)			
-ข้าวหอมมะลิ			
ส้มโอ	1 กก./15 กก.		40-41/600-620
แสนดี	1 กก./15 กก.		36/540
สามงู	1 กก./15 กก.		36-39/540-585
เก้าใบโพธิ์	1 กก./15 กก.		36-37/540-550
ช้างเผือกคู่	1 กก./15 กก.		36/530
อื่น ๆ	1 กก./15 กก.		34-40/550-580
-ข้าวขาว 100%			
บัวชมพู	1 กก./15 กก.		32-33/480-490
สาดี	1 กก./15 กก.		36/540
แสนดี	1 กก./15 กก.		32/480
ลูกไก่	1 กก./15 กก.		33/495
กุ้งมังกร	1 กก./15 กก.		34/470-495
เพชร	1 กก./15 กก.		30-33/450-490
อื่น ๆ	1 กก./15 กก.		33-34/490-500
-ข้าวขาว 5%			
จักรเพชรคู่	1 กก./15 กก.		32/475
อื่น ๆ	1 กก./15 กก.		30-31/450-460

รายงานการติดตามภาวะตลาด "ปาล์มน้ำมัน และน้ำมันปาล์ม" ในกรุงเทพมหานคร


ประจำวันที่ 21 เมษายน 2551

ฟ: ราคาปาล์ม/ลิตร

รายการ	หน่วย	ราคาขายส่ง			+ เพิ่มขึ้น - ลดลง	ภาวะการค้า
		ราคาวันปีก่อน	ราคาวันก่อน	ราคาวันนี้		
		21 เม.ย. 50	18 เม.ย. 51	21 เม.ย. 51		
ผลปาล์มทะเลทราย (ราคาโรงสกัดรับซื้อ)						
คุณภาพ เบอร์เซนต์น้ำมัน (คละ)	บาท/กก.	3.20 - 3.75	4.80 - 5.45	4.80 - 5.50	+0.05	ผลปาล์มทะเลทราย ราคาปรับตัวสูงขึ้น เนื่องจากปริมาณส่งเข้าตลาดน้อย เป็นผลให้โรงงานสกัดต่างแข่งขันกันรับซื้อ และให้ราคาปรับสูงขึ้น ตามความต้องการของโรงสกัดแต่ละโรง
- จ.กระบี่	บาท/กก.	3.60 - 3.75	5.10 - 5.30	5.20 - 5.30	+0.10	
- จ.สุราษฎร์ธานี	บาท/กก.	3.40 - 3.60	4.95 - 5.10	5.00 - 5.20	+0.05ถึง0.10	
- จ.ชุมพร	บาท/กก.	3.20 - 3.50	4.75 - 5.10	4.80 - 5.30	+0.05ถึง0.20	
- จ.ตรัง	บาท/กก.	3.40 - 3.55	5.10 - 5.45	5.30 - 5.50	+0.05ถึง0.20	
- จ.สตูล	บาท/กก.	3.20 - 3.40	4.80 - 5.00	4.90 - 5.10	+0.10	
คุณภาพ เบอร์เซนต์น้ำมัน (15%)	บาท/กก.	3.00 - 3.45	4.45 - 5.30	4.50 - 5.30	+0.05	
- จ.กระบี่	บาท/กก.	3.45	4.80	4.90	+0.10	
- จ.สุราษฎร์ธานี	บาท/กก.	3.00	4.45	4.50	+0.05	
- จ.ชุมพร	บาท/กก.	3.05	4.50	4.50		
- จ.ตรัง	บาท/กก.	3.40	5.30	5.30		
- จ.สตูล	บาท/กก.	3.20	4.80	4.90	+0.10	
คุณภาพ เบอร์เซนต์น้ำมัน (17%)	บาท/กก.	3.40 - 3.75	5.00 - 5.50	5.10 - 5.50	+0.10	น้ำมันปาล์มดิบ ราคาทรงตัว โรงงานสกัดต่างรอดูสถานการณ์ จากที่มีการเสนอราคาขายไปก่อนหน้านี้ที่ กก.ละ 36 บาท แต่ไม่มีการซื้อขายและต่อรองราคากันในปริมาณที่ไม่มากนักและซื้อตามความต้องการของโรงกลั่นบางโรงที่ กก.ละ 35 บาท แต่ขณะนี้ราคาตลาดมาเลเซียเคลื่อนไหวอ่อนตัวลงเป็นลำดับ จึงทำให้ตลาดชะลอตัว โรงสกัดจึงต่างตั้งราคาจำหน่ายไว้ ประกอบกับปัจจัยภายนอก เช่น สภาพอากาศร้อน โรงเรียนปิดภาคเรียน และผลไม้เริ่มมีออกสู่ตลาดมากขึ้น ส่งผลให้ภาวะตลาดน้ำมันพืชสำเร็จรูป โดยภาพรวมไม่คดลงตัวด้วย
- จ.กระบี่	บาท/กก.	3.75	5.30	5.30		
- จ.สุราษฎร์ธานี	บาท/กก.	3.60	5.10	5.20	+0.10	
- จ.ชุมพร	บาท/กก.	3.50	5.10	5.30	+0.20	
- จ.ตรัง	บาท/กก.	3.55	5.50	5.50		
- จ.สตูล	บาท/กก.	3.40	5.00	5.10	+0.10	
ผลปาล์มร่วง จ.ชุมพร	บาท/กก.	4.30 - 4.70	7.30 - 8.20	7.30 - 8.20		
น้ำมันปาล์มดิบ (ราคาซื้อขายทั่วไปส่งมอบถึงผู้ซื้อ)						
- เกรด A (น้ำมันจากเปลือก)	บาท/กก.	22.25 - 22.50	34.25 - 34.50	34.25 - 34.50		
- เกรด B (น้ำมันรวม)	บาท/กก.	21.25 - 21.50	32.75 - 33.00	32.75 - 33.00		
น้ำมันเมล็ดในปาล์มดิบ	บาท/กก.	23.25 - 23.75	37.00 - 38.00	37.00 - 38.00		



รายการ	หน่วย	ราคาขายส่ง			+ เพิ่มขึ้น - ลดลง	ภาวะการค้า
		ราคาวันปีก่อน	ราคาวันก่อน	ราคาวันนี้		
		21 เม.ย. 50	18 เม.ย. 51	21 เม.ย. 51		
น้ำมันปาล์มบริสุทธิ์ * (ราคาซื้อขายทั่วไปส่งมอบถึงผู้ซื้อ)						
- โอเลอิน	บาท/กก.	26.65 - 27.03	40.86 - 41.23	40.86 - 41.23		
- สเตอริน	บาท/กก.	18.50 - 18.75	32.00 - 33.00	32.00 - 33.00		
น้ำมันปาล์มสำเร็จรูป (ราคารวม VAT)						
- ราคาขายส่ง (โรงกลั่นส่งมอบถึงยี่ปั้ว)						
- ชนิดบรรจุปีบ 12.50 กก.	บาท/กก.	32.80 - 33.20	48.00 - 48.40	48.00 - 48.40		
- ตรามรกต	บาท/ปีบ	415	600	600		
- ตราหยก	บาท/ปีบ	410	605	605		
- ตราโอลีน	บาท/ปีบ	415	600	600		
- ตราเกสร	บาท/ปีบ	410	600	600		
- ชนิดบรรจุขวด 1 ลิตร (12 ขวด/หีบ)	บาท/ขวด	30.83 - 33.33	44.17 - 46.67	44.17 - 46.67		
- ตรามรกต	บาท/หีบ	400	560	560		
- ตราหยก	บาท/หีบ	370	560	560		
- ตราโอลีน	บาท/หีบ	395	560	560		
- ตราเกสร	บาท/หีบ	370	530	530		
- ราคาขายปลีก ในตลาดกรุงเทพฯ						
- ชนิดบรรจุปีบ	บาท/กก.	34 - 35	48 - 50	48 - 50		
- ชนิดบรรจุขวด 1 ลิตร	บาท/ขวด	33 - 36	47.50 - 48.00	47.50 - 48.00		
ตลาดมาเลเซีย		(18 เม.ย.50)	(17 เม.ย.51)	(18 เม.ย.51)		
- น้ำมันปาล์มดิบ (Crude Palm Oil)	ริงกิต/ตัน	2,271.30	3,650.00	3,585.00		
"	บาท/กก.	22.85	36.39	35.77	-0.62	
- น้ำมันบริสุทธิ์ (RBD Palm Olein)	USD/ตัน	700.00	1,325.00	1,315.00		
"	บาท/กก.	24.51	41.64	41.33	-0.33	
- สเตียรินบริสุทธิ์ (RBD Stearin)	USD/ตัน	705.00	1,095.00	1,070.00		
"	บาท/กก.	23.30	34.42	33.63	-0.79	
หมายเหตุ : * น้ำมันปาล์มบริสุทธิ์เป็นราคาไม่รวม VAT						

อัตราแลกเปลี่ยน US\$ = 31.4260 บาท (อัตรากลาง)
1 ริงกิต = 9.9784 บาท (อัตรากลาง)
(18 เม.ย. 51)


ผู้รายงาน
(นางอมราพร อินทร์แมน)

รายงานการติดตามราคา และราคา ถั่วเหลืองและผลิตภัณฑ์ และน้ำมัน ถั่ว ในตลาดกรุงเทพมหานคร
 ประจำวันที่ 21 เมษายน 2551

Apr. 25 11:00 AM 2551

รายการสินค้า	หน่วย	ปีก่อน วันนี้ 21 เม.ย.50	ราคาขายส่ง		+ เพิ่ม - ลด	สถานการณ์
			วันก่อน 18 เม.ย. 51	วันนี้ 21 เม.ย. 51		
เมล็ดถั่วเหลือง						
เกรดแปรรูปผลิตภัณฑ์อาหาร	บาท/กก.	15.00 - 15.50	22.00 - 23.00	22.00 - 23.00		น้ำมันถั่วเหลืองบริสุทธิ์ ราคาสูงขึ้นเนื่องจากต้นทุนการผลิตสูง ขณะที่ อุตสาหกรรมต่อเนื่อง มีความต้องการใช้อย่างสม่ำเสมอ อีกทั้ง ปริมาณสินค้าออกสู่ตลาดน้อยไม่เพียงพอกับความต้องการ
เกรดผลิตอาหารสัตว์	บาท/กก.	13.00 - 13.75	20.25 - 20.75	20.25 - 20.75		
เกรดสกัดน้ำมัน (สกัดน้ำมันความชื้นไม่เกิน 13%)	บาท/กก.	11.50 - 11.75	18.25 - 18.75	18.25 - 18.75		
น้ำมันถั่วเหลืองบริสุทธิ์						อนึ่ง น้ำมันถั่วเหลืองบริสุทธิ์ ชนิดบรรจุขวด 1 ลิตร ที่จำหน่ายในห้างสรรพสินค้า ส่วนใหญ่ ไม่มีสินค้าวางจำหน่าย
ชนิดบรรจุถัง (200 ลิตร)	บาท/กก.	29.64 - 31.53	48.15 - 49.22	51.36 - 52.43	+3.21	
ชนิดบรรจุปีบ 13.75 ลิตร	บาท/กก.	35.89 - 36.80	50.61 - 51.36	53.76 - 54.78	+3.15ถึง3.42	
ชนิดบรรจุขวด 1 ลิตร (หน้าโรงงาน)						
ตราอรุณ	บาท/ขวด	34.00 - 34.25	46.75 - 46.85	46.75 - 46.85		
ตรากุ๊ก	บาท/ขวด	33.92 - 34.17	46.50 - 46.85	46.50 - 46.85		
ชนิดบรรจุขวด 1 ลิตร (ขายส่ง)						
ตราอรุณ	บาท/ขวด	34.25 - 34.67	48.50 - 48.75	48.75 - 49.33	+0.25ถึง0.58	
ตรากุ๊ก	บาท/ขวด	34.25 - 34.58	48.25 - 48.50	48.50 - 49.00	+0.25ถึง0.50	
น้ำมันรำข้าวบริสุทธิ์						
ชนิดบรรจุปีบ 13.75 ลิตร	บาท/กก.	34.41 - 34.75	50.50 - 52.64	50.50 - 52.64		
ชนิดบรรจุขวด 1 ลิตร (หน้าโรงงาน)						
ตราคิง	บาท/ขวด	33.42 - 33.65	46.50 - 46.85	46.50 - 46.85		
ตราชม	บาท/ขวด	32.99 - 33.53	46.65 - 46.85	46.65 - 46.85		
ราคาขายปลีก - ชนิดขวด 1 ลิตร						
น้ำมันถั่วเหลือง						ผู้รายงาน.....  (นางลัดดา บุญมา)
- ตราอรุณ	บาท/ขวด	36.00 - 38.00	49.50 - 52.00	49.50 - 52.00		
- ตรากุ๊ก	บาท/ขวด	35.50 - 38.00	49.50 - 51.50	49.50 - 52.00	+0.50	
น้ำมันรำข้าวบริสุทธิ์						
- ตราคิง	บาท/ขวด	36.00 - 38.00	49.50 - 52.00	49.50 - 52.00		
- ตราชม	บาท/ขวด	35.50 - 38.00	49.50 - 52.50	49.50 - 52.50		
						ผู้ตรวจ.....  (นางอมราพร อินทร์แมน)

รายงานการติดตามภาวะและราคา "ไข่" ในตลาดกรุงเทพมหานคร

วันที่ 21 เมษายน 2551

บาท : ฟอ.

รายการ	ราคาขายส่ง			+ เพิ่ม - ลดลง	ราคาขายปลีก			+ เพิ่ม - ลดลง	ภาวะการค้า
	ปีก่อน	วันก่อน	วันนี้		ปีก่อน	วันก่อน	วันนี้		
	21 เม.ย. 50	18 เม.ย. 51	21 เม.ย. 51		21 เม.ย. 50	18 เม.ย. 51	21 เม.ย. 51		
ไข่เป็ดสด คณะ ณ แหล่งผลิต	3.00	3.10	3.10						ไข่เป็ดเค็ม ราคาสูงขึ้น เนื่องจากราคาไข่เป็ดปรับตัวสูงขึ้น ส่งผลให้ต้นทุนการผลิตไข่เค็มสูงขึ้น ผู้ค้าส่งและปลีกจึงปรับราคาสูงตาม
ไข่เป็ด ใหญ่	3.30 - 3.40	3.30 - 3.40	3.30 - 3.40		3.60 - 3.70	3.60 - 3.80	3.60 - 3.80		
ไข่เป็ด กลาง	3.10 - 3.20	3.20 - 3.30	3.20 - 3.30		3.30 - 3.40	3.40 - 3.60	3.40 - 3.60		
ไข่เป็ด เล็ก	2.90 - 3.00	3.00 - 3.10	3.00 - 3.10		3.10 - 3.20	3.20 - 3.40	3.20 - 3.40		
ไข่เป็ดเค็ม ใหญ่	4.00 - 4.10	3.90 - 4.00	4.00 - 4.10	+0.10	5.00 - 5.50	4.50 - 5.00	5.00 - 5.50	+0.50	
ไข่เป็ดเค็ม กลาง	3.70 - 3.80	3.60 - 3.70	3.70 - 3.80	+0.10	4.50 - 5.00	4.00 - 4.50	4.50 - 5.00	+0.50	
ไข่ไก่สด คณะ ณ แหล่งผลิต	1.70	2.40	2.40						
ไข่ไก่ เบอร์ 0	2.20 - 2.30	2.85 - 2.95	2.85 - 2.95		2.80 - 2.90	3.20 - 3.30	3.20 - 3.30		
ไข่ไก่ เบอร์ 1	2.10 - 2.20	2.70 - 2.80	2.70 - 2.80		2.50 - 2.60	3.00 - 3.10	3.00 - 3.10		
ไข่ไก่ เบอร์ 2	2.00 - 2.10	2.60 - 2.70	2.60 - 2.70		2.40 - 2.50	2.90 - 3.00	2.90 - 3.00		
ไข่ไก่ เบอร์ 3	1.80 - 1.90	2.50 - 2.60	2.50 - 2.60		2.10 - 2.20	2.80 - 2.90	2.80 - 2.90		
ไข่ไก่ เบอร์ 4	1.70 - 1.80	2.40 - 2.50	2.40 - 2.50		2.00 - 2.10	2.70 - 2.80	2.70 - 2.80		
ไข่ไก่ เบอร์ 5	1.60 - 1.70	2.35 - 2.40	2.35 - 2.40		1.90 - 2.00	2.60 - 2.70	2.60 - 2.70		

ผู้รายงาน.....


 (นางอมราพร อินทร์แมน)

รายงานการติดตามภาวะและราคา "สัตว์น้ำ" ในตลาดกรุงเทพมหานคร
 ประจำวันที่ 21 เมษายน 2551

บาท : ก.ฟ

รายการ	ราคาขายส่ง			+ เพิ่ม - ลดลง	ราคาขายปลีกตลาด กทม.			+ เพิ่ม - ลดลง	ภาวะการค้า
	ปีก่อน 21 เม.ย. 50	วันก่อน 18 เม.ย. 51	วันนี้ 21 เม.ย. 51		ปีก่อน 21 เม.ย. 50	วันก่อน 18 เม.ย. 51	วันนี้ 21 เม.ย. 51		
กุ้งขาว	ตลาดกลางสมุทรสาคร							สัตว์น้ำ ราคาขายส่งสัตว์น้ำขององค์การ สะพานปลาเปลี่ยนแปลงตามปริมาณ และ คุณภาพของสินค้าที่ส่งเข้าตลาด	
- (40 ตัว/กก.)	160	140	140		220 - 240	180 - 200	180 - 200		
- (50 ตัว/กก.)	125	125	130	+5	190 - 210	160 - 170	160 - 170		
- (60 ตัว/กก.)	110	115	115		160 - 170	140 - 150	140 - 150		
- (70 ตัว/กก.)	100	110	110		145 - 150	130 - 140	130 - 140		
- (80 ตัว/กก.)	90	100	100		140 - 145	120 - 130	120 - 130		
	องค์การสะพานปลา								
กุ้งก้ามกราม (กลาง)									
- (บ่อเลี้ยงไทย 15-16 ตัว/กก.)	200 - 240	170 - 190	170 - 190		240 - 300	240 - 260	240 - 260		
ปลาหมึกกล้วยคละ	65 - 80	70 - 90	70 - 90		120 - 130	120 - 130	120 - 130		
ปลาหมึกกระดองคละ	90 - 100	80 - 100	80 - 100		120 - 130	120 - 130	120 - 130		
หอยแครงคละ	20 - 35	25 - 40	25 - 40		40 - 55	40 - 60	40 - 60		
หอยลายคละ	30 - 60	35 - 65	40 - 65	+5	70 - 90	80 - 90	80 - 90		
หอยแมลงภู่คละ	16 - 20	20 - 25	20 - 25		30 - 35	30 - 35	30 - 35		
ปลาทูสด (9-12 ตัว/กก.)	40 - 55	40 - 50	40 - 50		60 - 80	50 - 70	50 - 70		
ปลาช่อน	70 - 90	85 - 95	85 - 95		100 - 120	100 - 120	100 - 120		
ปลาดุก (บึงกุ่ม)	20 - 35	32 - 35	30 - 35	-2	45 - 50	45 - 50	45 - 50		
ปลานิล	25 - 35	32 - 35	30 - 35	-2	40 - 55	40 - 55	40 - 55		

ผู้รายงาน...

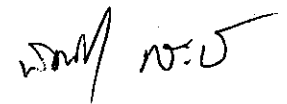

 (นางอมราพร อินทร์แมน)

รายงานการติดตามภาวะตลาด ยางพารา

ประจำวันที่ 21 เมษายน 2551

รายการ	หน่วย	วันนี้ปีก่อน	ราคาก่อน	ราควันนี้	+ เพิ่มขึ้น	ภาวะการค้า
		21 เม.ย. 50	18 เม.ย. 51	21 เม.ย. 51	- ลดลง	
ยางแผ่นดิบชั้น 3						ยางพารา ราคาเคลื่อนไหวตามความต้องการของตลาดต่างประเทศ
ราคาเกษตรกรขายได้						
- จ.สุราษฎร์ธานี	กก.	73.50	81.50	82.15	+0.65	
- จ.สงขลา	กก.	74.00	81.95	82.50	+0.55	
- จ.นครศรีธรรมราช	กก.	73.90	81.40	81.95	+0.55	
ราคาตลาดกลาง						
- จ.สุราษฎร์ธานี	กก.	76.06	83.83	84.13	+0.30	
- จ.สงขลา	กก.	75.79	84.45	84.45	-	
- จ.นครศรีธรรมราช	กก.	76.76	84.40	84.01	-0.39	
ยางแผ่นรมควันชั้น 3						
ราคา FOB ชั้น 3 กรุงเทพ	กก.	83.10	89.30	89.60	+0.30	

ผู้รายงาน.....





(นางสาวพินชา กระบี่ทอง)

รายงานการติดตามภาวะตลาดสินค้าในกรุงเทพมหานคร
 ประจำวันที่ 21 เมษายน 2551 สิบเวลา 9.00 - 12.00 น.

หน่วย : บาท/กก

ลำดับ ที่	รายการ	ราคาขายส่ง (ตลาดปากคลอง)				ราคาขายปลีก (ตลาดทั่วไป)								สถานการณ์
		คณะ			เปลี่ยนแปลง +เพิ่ม -ลด	คณะ			เปลี่ยนแปลง +เพิ่ม -ลด	ตัด			เปลี่ยนแปลง +เพิ่ม -ลด	
		วันนี้อยู่ก่อน 21 เมย.50	วันก่อน 18เมย.51	วันนี้ 21เมย.51		วันนี้อยู่ก่อน 21เมย.50	วันก่อน 18เมย.51	วันนี้ 21เมย.51		วันนี้อยู่ก่อน 21เมย.50	วันก่อน 18 เมย.51	วันนี้ 21เมย.51		
ผักใบ														
1	ผักคะน้า	15-18	12-15	14-18	+2ถึง3	20-25	18-20	20-25	+2ถึง5	30-35	22-25	28-30	+5ถึง6	ราคาพืชผักปรับตัวสูงขึ้นโดยเฉพาะผักใบ เนื่องจากในช่วงปลายสัปดาห์แหล่งผลิตภาคกลางบางพื้นที่ ประสบพายุฤดูร้อน ทำให้ได้รับความเสียหาย ประกอบกับ แหล่งผลิตบางพื้นที่ทางภาคเหนือผลผลิตใกล้หมดรุ่น ส่งผลให้ปริมาณสินค้าที่เข้าสู่ตลาดมีน้อยลง
2	ผักบุ้งจีน	6-8	8-10	12-15	+4ถึง5	12-15	12-15	18-20	+5ถึง6	18-20	18-20	22-25	+4ถึง5	
3	ผักกวางตุ้ง	12-15	12-15	15-20	+3ถึง5	16-18	15-18	20-25	+5ถึง7	20-25	20-25	30-35	+10	
4	ผักกาดหอม	15-20	18-25	18-25		20-25	28-30	28-30		30-35	35-40	35-40		
5	ผักกาดขาวปลี	10-12	8-12	12-15	+3ถึง4	15-18	18-20	18-20		20-25	25-30	25-30		
6	กะหล่ำปลี	5-8	10-14	14-18	+4	10-12	18-20	18-20		15-20	22-25	25-30	+3ถึง5	
7	ผักชี*	40-50	60-80	80-90	+10ถึง20	5-6	6-7	10-11	+4	7-8	8-9	12-13	+4	
8	ต้นหอม*	30-35	30-40	30-40		3-4	5-6	5-6		5-6	7-8	7-8		
9	ชี้น้ำยา*	25-30	40-50	40-50		3-4	5-6	5-6		5-6	7-8	7-8		
ผักผล														
1	มะระจีน	16-20	20-25	20-25		20-24	25-30	25-30		25-28	32-35	32-35		
2	มะเขือเทศสีดา	15-20	20-25	20-25		20-25	25-30	25-30		28-30	35-40	35-40		
3	มะเขือเทศผลใหญ่	12-18	10-12	10-12		18-20	15-18	15-18		22-25	20-25	20-25		
4	มะเขือเจ้าพระยา	10-12	10-15	10-15		18-20	15-20	15-20						
5	ถั้วผักยาว	20-25	35-40	35-40		25-28	40-45	40-45		30-35	48-50	48-50		
6	แตงกวา	8-12	12-16	12-16		12-15	18-20	18-20		18-20	22-25	22-25		
7	พริกเขียว	10-12	8-12	8-12		12-14	14-16	14-16		18-20	18-20	18-20		
8	พริกสดชี้ฟ้า*	15-20	30-35	30-35		3-5	4-5	4-5						
9	พริกชี้หนู (จินดา)*	15-20	25-30	25-30		3-5	4-5	4-5						
10	มะนาวแป้น (เบอร์ 1-2)/ผล	3.40-3.70	2.50-2.80	2.50-2.80		4.50-5.00	3.50-4.00	3.50-4.00						
	(เบอร์ 3-4)/ผล	2.80-3.00	1.80-2.20	1.80-2.20		3.50-4.00	2.50-3.00	2.50-3.00						
ผักหัว														
1	กะหล่ำดอก	22-25	11-13	20-24	+9ถึง11	28-30	18-20	25-28	+7ถึง8	32-35	22-25	30-35	+8ถึง10	
2	หัวผักกาด	10-12	8-12	8-12		15-18	15-18	15-18		20-25	20-25	20-25		
ผักน้ำ														
1	ผักกะเจต** (1 กำ)	15-20	13-18	13-18		20-25	20-25	20-25						
2	ผักบุ้งไทย** (10 กำ)	50-60	50-60	50-60		6-7	7-8	7-8						
อื่น ๆ														
1	หน่อไม้ฝรั่ง	40-45	45-55	45-55		50-55	55-60	55-60		58-60	62-65	62-65		
2	ข้าวโพดฝักอ่อน	24-26	24-28	24-28		28-30	30-35	30-35						


 (นางสุกอร์รัตน์ จันทร์ประทีป) (ผู้รายงาน)

 (นางสาวผลิกา สุวรรณลักษณ์) (ผู้ตรวจ)

หมายเหตุ * ราคาขายปลีก หน่วย : บาท/ขีด

**ราคาขายปลีก หน่วย : บาท/กำ

รายงานการติดตามภาวะตลาด "ผลไม้" ในกรุงเทพมหานคร

ประจำวันที่ 21 เมษายน 2551

รายการ	หน่วย บาท	ราคาขายส่ง			+ เพิ่มขึ้น - ลดลง	ราคาขายปลีก			+ เพิ่มขึ้น - ลดลง	ภาวะการค้า
		ปีก่อน	วันก่อน	วันนี้		ปีก่อน	วันก่อน	วันนี้		
		21 เม.ย. 50	18 เม.ย.51	21 เม.ย.51	21 เม.ย. 50	18 เม.ย. 51	21 เม.ย.51			
1. ส้มเขียวหวาน										
เบอร์ 6	กก.	25 - 35	24 - 25	24 - 25		35 - 40	35 - 40	35 - 40		
เบอร์ 5	กก.	22 - 25	20 - 23	20 - 23		25 - 32	30 - 35	30 - 35		
เบอร์ 4	กก.	17 - 18	16 - 18	16 - 18		20 - 22	25 - 28	25 - 28		
2. ส้มโอ										
พันธุ์ทองดี ใหญ่	ผล	30 - 35	25 - 30	25 - 30		35 - 40	30 - 35	30 - 35		
พันธุ์ทองดี เล็ก	ผล	20 - 25	18 - 20	18 - 20		25 - 30	20 - 25	20 - 25		
3. มะละกอแขกดำ	กก.	18 - 25	16 - 18	16 - 18		25 - 30	20 - 25	20 - 25		
4. แดงโมพันธุ์กินรี	กก.	12 - 13	13 - 14	13 - 14		15 - 20	18 - 20	18 - 20		
5. กัลยหอมทอง(ใหญ่)	ผล.	2.00 - 2.50	2.00 - 2.50	2.00 - 2.50		2.50 - 3.00	2.50 - 3.00	2.50 - 3.00		
6. กัลยน้ำว่า	หวี	15 - 18	12 - 18	12 - 18		18 - 25	15 - 25	15 - 25		
7.กัลยไข่ (ใหญ่)	หวี	20 - 22	14 - 17	14 - 17		22 - 28	20 - 25	20 - 25		
กัลยไข่ (กลาง)	หวี	14 - 18	10 - 13	10 - 13		15 - 20	15 - 18	15 - 18		
8. ฝรั่ง สาลี (คละ)	กก.	12 - 13	15 - 18	15 - 18		15 - 18	18 - 20	18 - 20		
ฝรั่ง (คัด)	กก.	18 - 20	20 - 22	20 - 22		20 - 25	22 - 25	22 - 25		
9. สับปะรดศรีราชา										
เบอร์ 1	กก.	10.00 - 12.00	10.00 - 12.00	10.00 - 12.00		15 - 17	15 - 17	15 - 17		
เบอร์ 2	กก.	8.00 - 9.00	8.00 - 9.00	8.00 - 9.00		13 - 14	13 - 14	13 - 14		
เบอร์ 3	กก.	6.00 - 7.00	6.00 - 7.00	6.00 - 7.00		10 - 12	10 - 12	10 - 12		

อุณหภูมิพื้นที่ไร่ที่มะละกอ เงาะ โรงเรียน และทุเรียนพันธุ์ชะนี เนื่องจากเป็นฤดูกาล ปริมาณผลผลิตมีออกสู่ตลาดเพิ่มขึ้นเป็นลำดับ ราคาจำหน่ายอ่อนตัวลง

ส่วนมังคุดผลผลิตเริ่มทยอยออกสู่ตลาดแล้ว

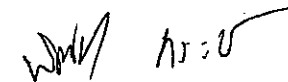
รายการ	หน่วย บาท	ราคาขายส่ง			+ เพิ่มขึ้น	ราคาขายปลีก			+ เพิ่มขึ้น	ภาวะการค้า
		ปีก่อน	วันก่อน	วันนี้	- ลดลง	ปีก่อน	วันก่อน	วันนี้	- ลดลง	
		21 เม.ย. 50	18 เม.ย. 51	21 เม.ย. 51		21 เม.ย. 50	18 เม.ย. 51	21 เม.ย. 51		
10. องุ่นพันธุ์ไวท์มะละกา (เบอร์รี่ออก)	กก.	40 - 48	35 - 40	30 - 38	-2ถึง-5	55 - 70	45 - 60	40 - 50	-5ถึง-10	
11. มะม่วงน้ำดอกไม้ (เบอร์ 0)	กก.	30 - 35	20 - 22	20 - 22		40 - 45	30 - 35	30 - 35		
(เบอร์ 1)	กก.	25 - 28	15 - 18	15 - 18		30 - 35	20 - 25	20 - 25		
12. มะม่วงเขียวเสวย (เบอร์ 0)	กก.	30 - 35	22 - 23	22 - 23		35 - 40	30 - 35	30 - 35		
(เบอร์ 1)	กก.	25 - 28	14 - 17	14 - 17		28 - 30	18 - 20	18 - 20		
13. เงาะโรงเรียน	กก.	13 - 20	30 - 35	24 - 27	-6ถึง-8	20 - 25	35 - 40	30 - 35	-5	
14. ทุเรียนพันธุ์ชะนี	กก.	15 - 20	25 - 32	20 - 26	-5ถึง-6	25 - 35	35 - 40	30 - 35	-5	
ทุเรียนพันธุ์หมอนทอง	กก.	32 - 40	40 - 45	40 - 45		40 - 50		45 - 50		
15. มังคุด (ผิวมัน)	กก.	16 - 18	-	48 - 50		25 - 30		50 - 55		

ผู้ตรวจ



(นางสาวผลิกา สุวรรณลักษณ์)

ผู้รายงาน



(นางสาวพิชชา กระบี่ทอง)